

**Bosna i Hercegovina**  
**Federacija Bosne i Hercegovine**  
FEDERALNO MINISTARSTVO UNUTRAŠNJIH POSLOVA  
FEDERALNO MINISTARSTVO UNUTARNJIH POSLOVA  
FEDERALNA UPRAVA POLICIJE  
SARAJEVO



**Bosnia and Herzegovina**  
**Federation of Bosnia and Herzegovina**  
FEDERATION MINISTRY OF INTERIOR  
DIRECTORATE OF FEDERATION POLICE  
SARAJEVO

# INFORMACIJA O STANJU SIGURNOSTI

na području Federacije Bosne i Hercegovine  
APRIL 2020. godine

**Sarajevo, MAJ 2020. godine**

## I UVOD

U skladu sa članom 65. i 66. tačke 2 i 3. Zakona o unutrašnjim poslovima Federacije Bosne i Hercegovine ("Službene novine F BiH", broj 81/14) i člana 9. Instrukcije o međusobnom izvještavanju o pojavama u oblasti javne sigurnosti između FMUP-a Bosne i Hercegovine i kantonalnih ministarstava unutrašnjih poslova u Federaciji o pitanjima koja su od interesa za sigurnost Federacije Bosne i Hercegovine broj: 09-1608 od 26.07.2007. godine i Uputstva o popunjavanju statističkih obrazaca broj: 09-1609 od 26.07.2007. godine, sačinjena je Informacija o stanju sigurnosti na području Federacije Bosne i Hercegovine za april 2020. godine, i ista je urađena po standardiziranoj metodologiji na temelju statističkih podataka dobijenih od strane kantonalnih Ministarstava unutrašnjih poslova – Uprava policije i Federalne uprave policije.

Kako bi se uspješno provodile ustavne i zakonske nadležnosti Federalne uprave policije i kantonalnih Ministarstava unutrašnjih poslova, agencije su obavezne da se pridržavaju člana 38. (Međusobno obavještanje Uprave policije i kantonalnih ministarstava unutrašnjih poslova), člana 65. i 66. (Odnos Federalnog ministarstva unutrašnjih poslova i Uprave policije sa kantonalnim ministarstvima) Zakona o unutrašnjim poslovima Federacije Bosne i Hercegovine („Službene novine F BiH“, broj 81/14).

Koordinacija rada policijskih agencija u Federaciji BiH vršena je kroz održavanje sastanaka zamjenika direktora Federalne uprave policije i komesara/direktora kantonalnih MUP-ova gdje su razmatrana strateška, organizaciona i operativna pitanja zajedničkog funkcionisanja, a u cilju stvaranja sigurnosnog ambijenta na prostoru čitave Federacije Bosne i Hercegovine.

Informacija o stanju sigurnosti na području Federacije Bosne i Hercegovine sublimira kriminalitet, javni red i mir, sigurnost saobraćaja i napade na ovlaštena službena lica koja su se dogodila u aprilu 2020. godine, a što se može vidjeti kroz statističke pokazatelje kantonalnih ministarstava unutrašnjih poslova u Federaciji Bosne i Hercegovine i statističke pokazatelje Federalnog ministarstva unutrašnjih poslova - Federalne uprave policije.

## II OPĆE STANJE SIGURNOSTI U FBIH

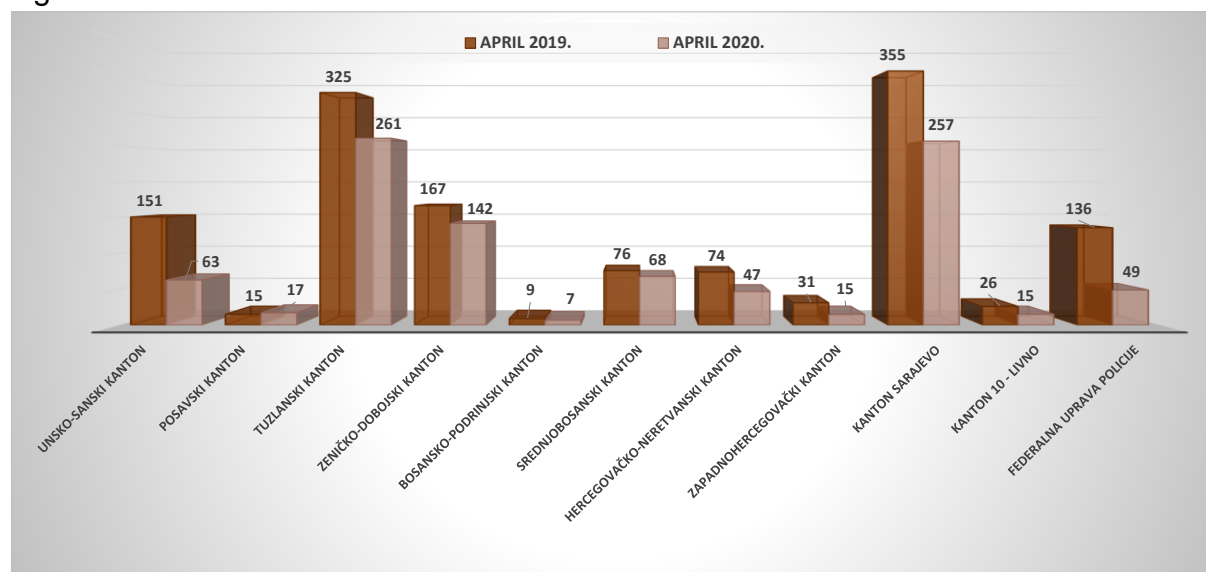
Posmatrajući stanje sigurnosti na području Federacije Bosne i Hercegovine, prema statističkim podacima kantonalnih Ministarstava unutrašnjih poslova i Federalne uprave policije prezentovanih po segmentima (tabela 1.) za april 2020. godine u odnosu na april 2019. godine, karakteriše smanjenje:

- \* broja izvršenih krivičnih djela za 424 (ili 31,06%);
- \* broja saobraćajnih nesreća za 764 (ili 41,14%)
- \* broja napada na ovlaštena službena lica za 5 (ili 62,50%),
- \* dok je povećan broj prekršaja iz oblasti javnog reda i mira za 4.517 (ili 326,14%), u odnosu na isti period 2019. godine;

FEDERACIJA BIH	APRIL 2019. GODINE	APRIL 2020. GODINE	RAZLIKA	%TREND 2020/2019.
KRIMINALITET (BROJ KD)	1.365	941	-424	-31,06%
JAVNI RED I MIR (BROJ PREKRŠAJA)	1.385	5.902	4517	326,14%
SAOBRAĆAJNE NESREĆE (BROJ SN)	1.857	1.093	-764	-41,14%
NAPADI NA OVLAŠTENA SLUŽBENA LICA (BROJ NAPADA NA OSL)	8	3	-5	-62,50%

Tabela 1.: Kvantitativni pokazatelji segmenata sigurnosti na području F BiH

U narednim grafikonima prezentovani su gore navedeni segmenti posmatrani po udjelu kantonalnih Ministarstava unutrašnjih poslova u ukupnom broju, te su dati osvrti na sveukupno stanje sigurnosti posmatrano po prezentovanim segmentima, ali i procjena stanja sigurnosti u posmatranim segmentima ove Informacije o stanju sigurnosti.



Grafikon 1.: Ukupan broj evidentiranih krivičnih djela na području F BiH

Posmatrajući ukupan broj evidentiranih krivičnih djela razvrstanih po kantonima i broju istih u Federalnoj upravi policije, (Grafikon 1.) u Federaciji Bosne i Hercegovine, evidentirano je smanjenje ukupnog broja prijavljenih krivičnih djela u aprilu 2020. godine u odnosu na uporedni period 2019. godine, na području devet Uprava policije, dok je samo na području Posavskog kantona došlo do neznatnog povećanja.

Sagledavajući strukturu krivičnih djela iz Krivičnog zakona Bosne i Hercegovine, evidentirana su 4 krivična djela i to protiv čovječnosti i vrijednosti zaštićenih međunarodnim pravom. Kada je riječ o Krivičnom zakonu Federacije Bosne i Hercegovine, u izvještajnom periodu evidentirano je povećanje iz krivičnih djela: protiv zdravlja ljudi, protiv privrede, poslovanja i sigurnosti platnog prometa, protiv opće sigurnosti ljudi i imovine, te sistema elektronske obrade podataka.<sup>1</sup>

Tokom mjeseca aprila 2020. godine došlo do smanjenja ukupnog broja krivičnih djela protiv života i tijela, dok je u segmentu krivičnih djela iz člana 166. u vezi sa članom 28. KZ FBiH – ubistvo u pokušaju, došlo do povećanja broja istih, u odnosu na posmatrani period 2019. godine.<sup>2</sup>

Podaci sa područja Federacije Bosne i Hercegovine koji generišu krivična djela počinjena protiv slobode i prava čovjeka i građanina (Glava XVII KZ F BiH) u aprilu 2020. godine su manji u odnosu na april 2019. godine za 26 djela, dok je takođe evidentirano smanjenje broja krivičnih djela u Glavi XXX – protiv javnog reda i pravnog prometa (kojih djela je za 6 manje), te pokazuju pozitivan trend tokom izvještajnog perioda.

Kada je riječ o krivičnim djelima iz oblasti zloupotrebe opojnih droga, evidentno je smanjenje istih za 9 manje u aprilu 2020. godine, u odnosu na uporedni mjesec 2019. godine, dok je broj prijavljenih lica identičan u odnosu na april 2019. godine.<sup>3</sup>

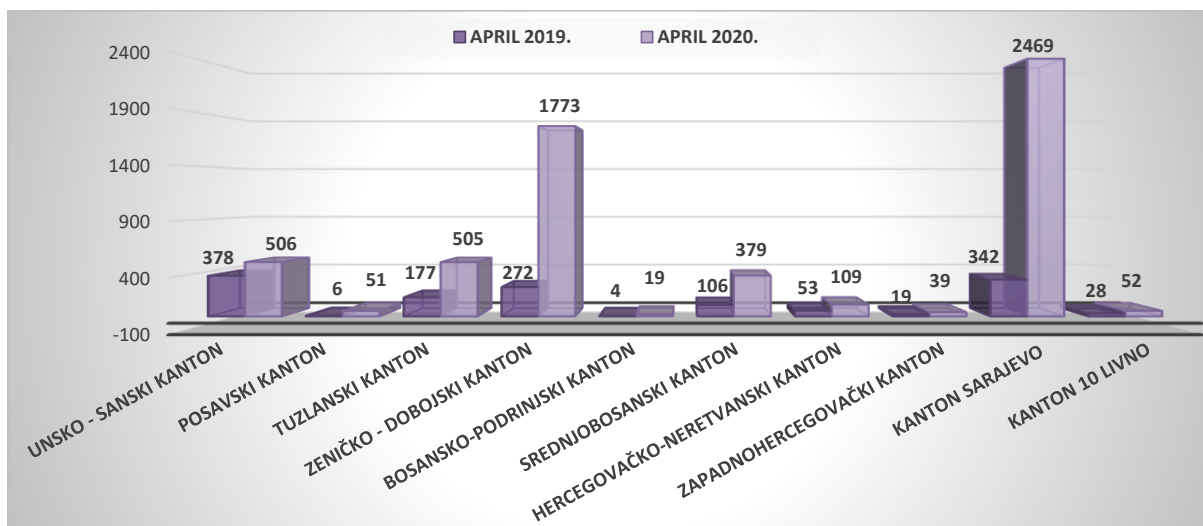
***Sagledavajući i rezimirajući segment kriminaliteta, kroz evidentirana krivična djela počinjena tokom aprila 2020.godine, a komparirajući ista sa uporednim periodom 2019. godine, može se zaključiti da je tokom aprila 2020. godine stanje sigurnosti iz ovog posmatranog segmenta, na području Federacije Bosne i Hercegovine bilo povoljno.***

---

<sup>1</sup> Za detaljniji prikaz povećanja, odnosno smanjenja ovih krivičnih djela pogledati tabele „Pokazatelji kriminaliteta po glavama KZ BiH/ KZ FBiH na području BiH“, strana 9. i 10.

<sup>2</sup> Tabelarni prikaz krivičnih djela iz Glave XVI KZ FBiH, pogledati na strani 11., tabela broj 6.

<sup>3</sup> Krivična djela iz oblasti zloupotrebe droga prezentovana na strani 12., tabela broj 7.



Grafikon 2.: Pokazatelji broja prekršaja iz oblasti JRM na području F BiH

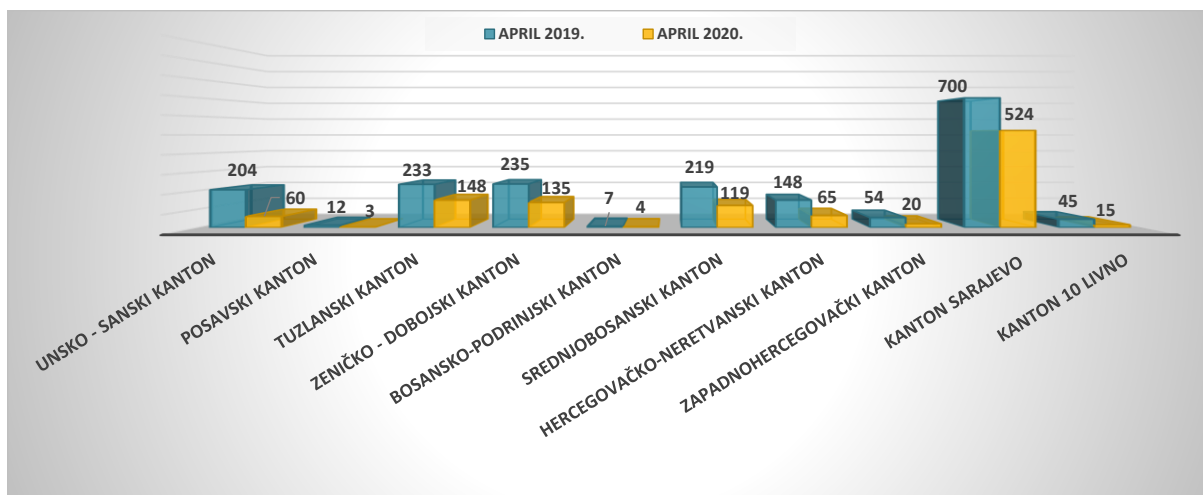
**Sagledavajući stanje javnog reda i mira u odnosu na isti period 2019. godine može se zaključiti da je stanje zadovoljavajuće.** Prema prikazanim podacima na području svih deset kantona došlo je do povećanja prekršaja iz oblasti javnog reda i mira<sup>4</sup>.

Obzirom da je u toku izvještajnog perioda odlukom Vlade Federacije Bosne i Hercegovine (Službene novine FBiH broj 21/2020 od 20.03.2020. godine, došlo do proglašenja stanja nesreće uzrokovane pojavom koronavirusa (COVID-19) na području Federacije Bosne i Hercegovine, povećanje broja prekršaja uzrokovano je povećanim brojem izdatih prekršajnih naloga za nepoštivanje naredbi i mjera donesenih od strane Federalnog štaba civilne zaštite.

Kada je riječ o oduzetom nelegalnom oružju i drugim predmetima, povećan je ukupan broj oduzete municije tokom aprila 2020.godine u odnosu na isti period 2019. godine.<sup>5</sup>

<sup>4</sup> Detaljniji prikaz na strani 19.

<sup>5</sup> Pokazatelji oduzetog nelegalnog oružja i drugih predmeta na području FBiH prikazani u tabeli na strani 20., tabele 19. i 20.



Grafikon 3.: Pokazatelji broja saobraćajnih nesreća na području F BiH

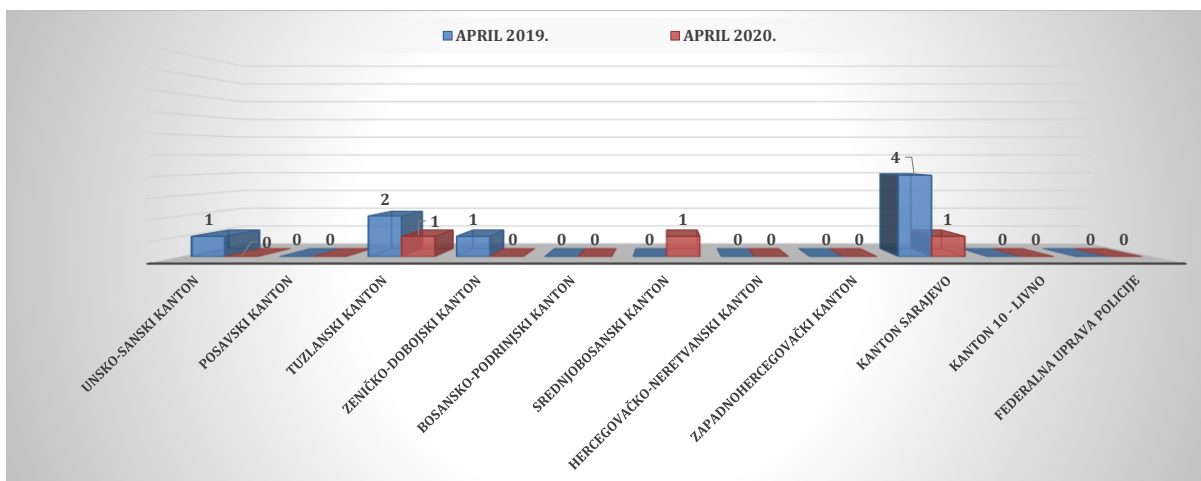
Tokom aprila 2020.godine na području Federacije Bosne i Hercegovine evidentirano je smanjenje broja saobraćajnih nesreća na području svih kantona, što u konačnici prema statističkim podacima prikupljenim sa područja F BiH daje prikaz smanjenja ukupnog broja saobraćajnih nesreća za 764 manje u odnosu na isti period 2019. godine. Analizirajući prezentirane pokazatelje iz segmenta sigurnosti saobraćaja, pokazatelj koji prikazuje broj povrijeđenih lica manji je za 172 lica, dok je broj poginulih lica veći za 2 smrtna ishoda u odnosu na april 2019. godine.<sup>6</sup>

Obzirom na činjenicu uvođenja zabrane kretanja za stanovništvo na području Federacije Bosne i Hercegovine (Naredbe Federalnog štaba civilne zaštite), dovelo je do smanjenja aktivnosti policijskih službenika na kontroli vozila i vozača.<sup>7</sup>

***Kao zaključak navodi se da je stanje sigurnosti u segmentu saobraćaja povoljno, obzirom da je evidentirano smanjenje broja saobraćajnih nesreća, i iste su desile sa manjim brojem povrijeđenih lica na području Federacije Bosne i Hercegovine.***

<sup>6</sup> Kvantitativne pokazatelje vezane za sigurnost saobraćaja pogledati na strani 21., tabela 21. i 22.

<sup>7</sup> Pokazatelji prezentovani u tabeli na strani 22., tabela 23.



Grafikon 4.: Pokazatelji broja napada na policijske službenike na području F BiH

Tokom aprila 2020. godine izvršena su 3 fizička napada na ovlaštena službena lica, što je manji broj napada za 5, u odnosu na uporedni period 2019. godine, te su napadi na policijske službenike zabilježeni na području Tuzlanskog kantona, Srednjobosanskog kantona i Kantona Sarajevo.<sup>8</sup>

***Sagledavajući sveukupne pokazatelje iz segmenata sigurnosti: kriminaliteta, javnog reda i mira, saobraćaja i aktivnosti policije, u aprilu 2020. godine zaključuje se da je sigurnosna situacija u Federaciji Bosne i Hercegovine na povoljnom nivou.***

<sup>8</sup> Pokazatelji napada na policijske službenike na strani 23. i 24.

## II KRIMINALITET

U izvještajnom mjesecu 2020. godine na području Federacije Bosne i Hercegovine policijski službenici su, poduzimajući mjere i radnje na otkrivanju krivičnih djela, nadležnim tužilaštvima podnijeli ukupno 808 službenih izvještaja o počinjenom krivičnom djelu za 941 krivično djelo od čega:

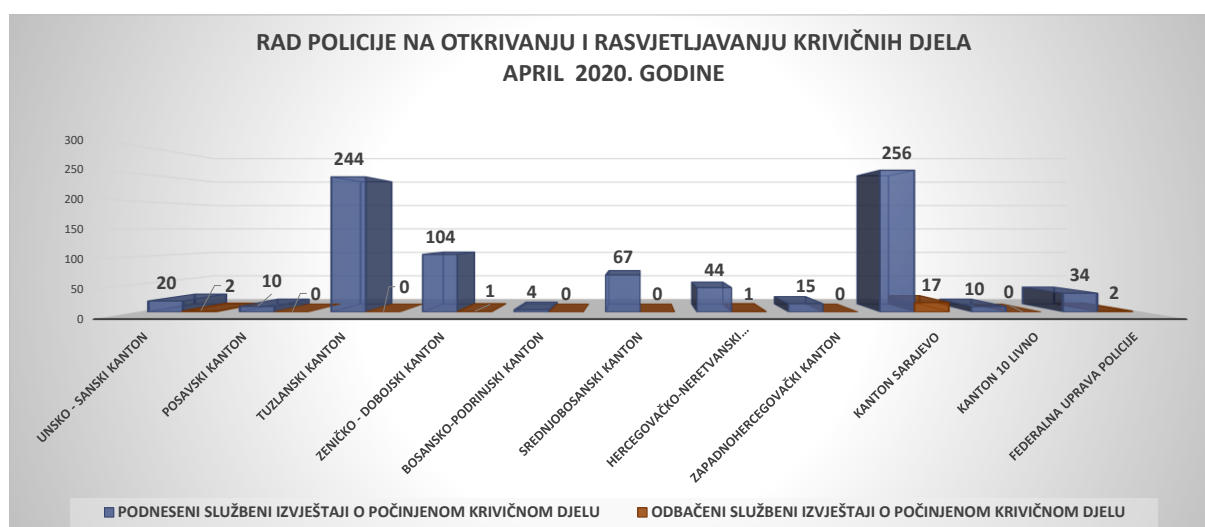
- Po KZ BiH – 4 krivična djela;
- Po KZ FBiH – 928 krivičnih djela;
- Po drugim posebnim zakonima – 9 krivičnih djela.

Zbog postojanja osnova sumnje da su počinili krivična djela, nadležnim tužilaštvima podneseni su službeni izvještaji protiv 703 lica među kojima je 12 maloljetnika, 297 povratnika i 2 pripadnika MUP-a, u vršenju krivičnih djela. Slobode je lišeno 186 lica.

FEDERACIJA BOSNE I HERCEGOVINE	UKUPAN BROJ KRIVIČNIH DJELA	KD - KZ BIH	KD - KZ FBiH	KD IZ DRUGIH POSEBNIH ZAKONA	UKUPAN BROJ PRIJAVLJENIH LICA ZA KD	POVRATNICI U VRŠENJU KD	MALOLJETNICI	PRIPADNICI MUP-a
APRIL 2019. GODINE	1.365	9	1.346	10	927	385	24	3
APRIL 2020. GODINE	941	4	928	9	703	297	12	2
RAZLIKA	-424	-5	-418	-1	-224	-88	-12	-1
TREND (%)	-31,06%	-55,56%	-31,05%	-10,00%	-24,16%	-22,86%	-50,00%	-33,33%

Tabela 2.: Kvantitativni pokazatelji segmenta kriminaliteta na području F BiH

Tokom aprila 2020.godine Ministarstvo unutrašnjih poslova Kantona Sarajevo podnijelo je najviše Izvještaja o počinjenom krivičnom djelu (Grafikon 5.), i to 256, zatim slijede Ministarstva unutrašnjih poslova: Tuzlanskog kantona, Zeničko-dobojskog, Srednjobosanskog kantona ...



Grafikon 5.: Prikaz podnešenih/odbačenih Izvještaja o počinjenom krivičnom djelu na području FBiH



# KRIVIČNA DJELA IZ KRIVIČNOG ZAKONA BOSNE I HERCEGOVINE

Analizirajući počinjena krivična djela iz Krivičnog zakona Bosne i Hercegovine, tokom mjeseca aprila 2020.godine evidentirana su 4 krivična djela.

Prema podacima sa područja Federacije Bosne i Hercegovine, iz Glave XVIII Krivičnog zakona Bosne i Hercegovine protiv čovječnosti i vrijednosti zaštićenih međunarodnim pravom evidentirana su sva četiri krivična djela iz člana 189. „Krijumčarenje osoba“, protiv 7 lica.

POKAZATELJI KRIMINALITETA PO GLAVAMA KZ BIH NA PODRUČJU FEDERACIJE BIH - APRIL 2020./2019. GODINE													
EVIDENTIRANA KRIVIČNA DJELA PO GLAVAMA KZ F BIH	UKUPNO EVIDENTIRANIH KD			BROJ NAKNADNO RASVIJETNjenih KD PO NN			%RASVIJETLJENOST PO NN			BROJ OTKRIVENIH KD			
	2019.GODINA	2020.GODINA	(%)TREND KD	2019.GODINA	2020.GODINA	(%)TREND KD	2019.GODINA	2020.GODINA	(%)TREND RASVIJETLJENOSTI KD PO NN 2020/2019.	2019.GODINA	2020.GODINA	(%)TREND OTKRIVENOST I KD 2020/2019.	
XV	PROTIV SLOBODE I PRAVA ČOVJEKA I GRAĐANINA	0	0	/	0	0	/	0,00%	0,00%	0,00%	0	0	/
XVI	PROTIV INTEGRITETA BOSNE I HERCEGOVINE	0	0	/	0	0	/	0,00%	0,00%	0,00%	0	0	/
XVII	PROTIV ČOVJEČNOSTI I VRIJEDNOSTI ZAŠTIĆENIH MEĐUNARODNIM PRAVOM	8	4	-50,00%	0	0	/	0,00%	0,00%	0,00%	8	4	-50,00%
XVIII	PROTIV PRIVREDE I JEDINSTVA TRŽIŠTA TE KRIVIČNA DJELA IZ OBLASTI CARINA	1	0	-100,00%	0	0	/	0,00%	0,00%	0,00%	0	0	/
XIX	PROTIV KORUPCIJE I KRIVIČNA DJELA PROTIV SLUŽBENE I DRUGE ODGOVORNE FUNKCIJE	0	0	/	0	0	/	0,00%	0,00%	0,00%	0	0	/
XX	PROTIV PRAVOSUDA	0	0	/	0	0	/	0,00%	0,00%	0,00%	0	0	/
XXI	PROTIV POVREDE AUTORSKIH PRAVA	0	0	/	0	0	/	0,00%	0,00%	0,00%	0	0	/
XXII	DOGOVOR, PRIPREMANJE, UDRUŽIVANJE I ORGANIZOVANI KRIMINAL	0	0	/	0	0	/	0,00%	0,00%	0,00%	0	0	/
	OSTALA KD PREMA KZ BIH	0	0	/	0	0	/	0,00%	0,00%	0,00%	0	0	/

Tabela 3.: Kvantitativni pokazatelji kriminaliteta po Glavama KZ BIH

## KRIVIČNA DJELA IZ KRIVIČNOG ZAKONA FEDERACIJE BOSNE I HERCEGOVINE

POKAZATELJI KRIMINALITETA PO GLAVAMA KZ FBiH NA PODRUČJU FEDERACIJE BiH - APRIL 2020./2019. GODINE													
	EVIDENTIRANA KRIVIČNA DJELA PO GLAVAMA KZ F BiH	UKUPNO EVIDENTIRANIH KD			BROJ NAKNADNO RASVIJETNENIH KD PO NN			%RASVIJETLJENOST PO NN			BROJ OTKRIVENIH KD		
		2019.GODINA	2020.GODINA	(%)TREND KD	2019.GODINA	2020.GODINA	(%)TREND KD	2019.GODINA	2020.GODINA	(%)TREND RASVIJETLJENOSTI KD PO NN 2020/2019.	2019.GODINA	2020.GODINA	(%)TREND OTKRIVENOSTI KD 2020/2019.
XV	PROTIV USTAVNOG PORETKA	0	0	/	0	0	/	0,00%	100,00%	100,00%	0	0	/
XVI	PROTIV ŽIVOTA I TIJELA	49	38	-22,45%	8	4	-50,00%	38,80%	44,40%	5,60%	45	37	-17,78%
XVII	PROTIV SLOBODE I PRAVA ČOVJeka I GRAĐANINA	56	30	-46,43%	3	3	0,00%	41,66%	50,00%	8,34%	48	27	-43,75%
XVIII	TERORIZMA	0	0	/	0	0	/	0,00%	0,00%	/	0	0	/
XIX	PROTIV SPOLNE SLOBODE I MORALA	6	3	-50,00%	0	0	/	100,00%	0,00%	-100,00%	5	3	-40,00%
XX	PROTIV BRAKA, PORODICE I MLADEŽI	77	62	-19,48%	0	0	/	0,00%	0,00%	0,00%	77	62	-19,48%
XXI	PROTIV ZDRAVLJA LJUDI	154	157	1,95%	9	19	111,11%	14,28%	75,00%	60,72%	163	153	-6,13%
XXII	PROTIV PRIVREDE, POSLOVANJA I SIGURNOSTI PLATNOG PROMETA	3	5	66,67%	0	0	/	0,00%	0,00%	0,00%	3	5	66,67%
XXIII	IZ OBLASTI POREZA	0	0	/	0	0	/	0,00%	0,00%	0,00%	0	0	/
XXIV	RADNIH ODNOSA	0	0	/	0	0	/	0,00%	0,00%	0,00%	0	0	/
XXV	PROTIV IMOVINE	690	433	-37,25%	250	124	-50,40%	24,31%	23,45%	-0,86%	264	134	-49,24%
XXVI	PROTIV OKOLIŠA, POLJOPRIVREDE I PRIRODNIH DOBARA	25	21	-16,00%	7	10	42,86%	41,17%	43,75%	2,58%	14	16	14,29%
XXVII	PROTIV OPĆE SIGURNOSTI LJUDI I IMOVINE	28	29	3,57%	5	13	160,00%	37,50%	55,50%	18,00%	19	23	21,05%
XXVIII	PROTIV SIGURNOSTI JAVNOG PROMETA	49	42	-14,29%	9	4	-55,56%	0,00%	33,30%	33,30%	46	37	-19,57%
XXIX	PROTIV PRAVOSUĐA	18	7	-61,11%	3	0	-100,00%	100,00%	100,00%	0,00%	18	7	-61,11%
XXX	PROTIV JAVNOG REDA I PRAVNOG PROMETA	65	59	-9,23%	21	7	-66,67%	31,57%	50,00%	18,43%	58	57	-1,72%
XXXI	PROTIV SLUŽBENE I DRUGE ODGOVORNE FUNKCIJE	52	17	-67,31%	0	1	/	0,00%	100,00%	100,00%	52	17	-67,31%
XXXII	SISTEMA ELEKTRONSKE OBRADJE PODATAKA	1	5	400,00%	0	0	/	0,00%	0,00%	0,00%	0	5	/
	OSTALA KD PREMA KZ FBiH	63	20	-68,25%	4	2	-50,00%	50,00%	75,00%	25,00%	60	17	-71,67%
	KD IZ DRUGIH POSEBNIH ZAKONA	10	9	-10,00%	0	0	/	0,00%	100,00%	100,00%	8	9	12,50%

Tabela 4.: Kvantitativni pokazatelji kriminaliteta po Glavama KZ F BiH

U nastavku su prezentovani raščlanjeni podaci iz tabele 4. koji su dostavljeni od strane kantonalnih Ministarstava unutrašnjih poslova i Federalne uprave policije, sa područja Federacije Bosne i Hercegovine, selektovani na osnovu Glava Krivičnog zakona Federacije Bosne i Hercegovine, a u kojima je tokom aprila 2020.godine bilo evidentiranih krivičnih djela.

## **KRIVIČNA DJELA PROTIV ŽIVOTA I TIJELA**

U aprilu 2020. godine na području Federacije Bosne i Hercegovine evidentirano je ukupno 38 krivičnih djela protiv života i tijela, za koja su prijavljena 44 lica, od kojih je 14 lišeno slobode.<sup>9</sup>

KRIVIČNA DJELA PROTIV ŽIVOTA I TIJELA								
FEDERACIJA BiH	UKUPAN BROJ KRIVIČNIH DJELA	KD PO POZNATOM POČINIOCU	KD PO NN	UKUPAN BROJ PRIJAVLJENIH LICA	BROJ PRIJAVLJENIH MALOLJETNIKA	BROJ PRIJAVLJENIH POVRATNIKA U VRŠENJU KD	BROJ PRIPADNIKA MUP-a	BROJ LICA LIŠENA SLOBODE
APRIL 2019. GODINE	49	40	9	59	3	19	0	17
APRIL 2020. GODINE	38	37	1	44	1	16	0	14
RAZLIKA	-11	-3	-8	-15	-2	-3	0	-3
TREND %	-22,45%	-7,50%	-88,89%	-25,42%	-66,67%	-15,79%	/	-17,65%

Tabela 5.: Usporedni pokazatelji krivičnih djela iz KZ F BiH protiv života i tijela

Analizirajući krivična djela iz Glave XVI Krivičnog zakona Federacije Bosne i Hercegovine, u aprilu 2020. godine vidljivo je samo povećanje krivičnog djela iz člana 166. u vezi sa članom 28. KZ FBiH – ubistvo u pokušaju.<sup>10</sup>

GLAVA XVI	KRIVIČNO DJELO	APRIL 2019. GODINE	APRIL 2020. GODINE	RAZLIKA	TREND (%)
ČLAN 166.	UBISTVO	3	0	-3	-100,00%
ČLAN 166. U VEZI SA ČLANOM 28.	UBISTVO U POKUŠAJU	1	6	5	500,00%
ČLAN 168.	PROUZROKOVANJE SMRTI IZ NEHATA	0	0	0	/
ČLAN 169.	ČEDOMORSTVO	0	0	0	/
ČLAN 172.	TEŠKA TJELESNA OZLJEDA	16	13	-3	-18,75%
ČLAN 173.	LAKA TJELESNA OZLJEDA	29	19	-10	-34,48%
ČLAN 174.	UČESTVOVANJE U TUČI	0	0	0	/
ČLAN 175.	NEPRUŽANJE POMOĆI	0	0	0	/
	UKUPNO	49	38	-11	-22,45%

Tabela 6.: Pokazatelji krivičnih djela iz Glave XVI KZ F BiH

## **KRIVIČNA DJELA PROTIV SLOBODE I PRAVA ČOVJEKA I GRAĐANINA**

Iz Glave XVII Krivičnog zakona Federacije Bosne i Hercegovine tokom aprila 2020.godine zabilježeno je 30 krivičnih djela, protiv 30 lica, od kojih je 9 lišeno slobode. Najviše krivičnih djela zabilježeno je u članu 183. „Ugrožavanje sigurnosti“, i to 27 krivičnih djela, za koja je prijavljeno 29 lica, dok je 9 lica lišeno slobode.

<sup>9</sup> Vidi tabelu 5.

<sup>10</sup> Vidi tabelu 6.

## KRIVIČNA DJELA PROTIV SPOLNE SLOBODE I MORALA

Tokom aprila 2020. godine na području Federacije Bosne i Hercegovine zabilježena su 3 krivična djela iz Glave XIX Krivičnog zakona Federacije Bosne i Hercegovine, za koja djela su prijavljena 3 lica. Najviše krivičnih djela iz ove problematike zabilježeno je u članu 208. „Bludne radnje“ i to 2 djela, za koja su prijavljena 2 lica.

## KRIVIČNA DJELA PROTIV BRAKA, PORODICE I MLADEŽI

U izvještajnom periodu 62 krivična djela iz Glave XX Krivičnog zakona Federacije Bosne i Hercegovine zabilježeno je, a na osnovu kojih je 65 lica prijavljeno, dok je 26 lišeno slobode. Najviše krivičnih djela je zabilježeno iz člana 222. „Nasilje u porodicu“, i to 59, za koja je prijavljeno 62 lica, od kojih je 26 lišeno slobode.

## KRIVIČNA DJELA PROTIV ZDRAVLJA LJUDI

Iz Glave XXI Krivičnog zakona Federacije Bosne i Hercegovine ukupno je u aprilu 2020. godine evidentirano 157 krivičnih djela, za koja je prijavljeno 157 lica, a 52 je lišeno slobode<sup>11</sup>. Najzastupljenija krivična djela su djela iz članova 238. „Neovlaštena proizvodnja i stavljanje u promet opojnih droga“ i 239. „Posjedovanje i omogućavanje uživanja opojnih droga“.

KRIVIČNA DJELA ZLOUPOTREBE OPOJNH DROGA								
FEDERACIJA BOSNE I HERCEGOVINE	UKUPAN BROJ KRIVIČNIH DJELA	KD PO POZNATOM POČINIOCU	KD PO NN	UKUPAN BROJ PRIJAVLJENIH LICA	BROJ PRIJAVLJENIH MALOLJETNIKA	BROJ PRIJAVLJENIH POVRATNIKA U VRŠENJU KD	BROJ PRIPADNIKA MUP-a	BROJ LICA LIŠENA SLOBODE
APRIL 2019. GODINE	164	154	10	159	4	80	0	72
APRIL 2020. GODINE	155	135	20	155	1	80	0	52
RAZLIKA	-9	-19	10	-4	-3	0	0	-20
TREND %	-5,49%	-12,34%	100,00%	-2,52%	-75,00%	0,00%	/	-27,78%

Tabela 7.: Pokazatelji krivičnih djela zloupotreba droga na području F BiH

Zaplijenjene i oduzete količine opojnih droga na području F BiH:

FEDERACIJA BOSNE I HERCEGOVINE		APRIL 2019.			APRIL 2020.		
Redni broj	VRSTA OPOJNE DROGE	KOLIČINA			KOLIČINA		
		GRAMA	MILITARA	KOMADA	GRAMA	MILITARA	KOMADA
1.	HEROIN	6,795	0	0	15,951	0	1
2.	KOKAIN	19,531	0	7	23,114	0	0
3.	AMFETAMIN	772,098	0	31	290,438	0	6
4.	MARIHUANA	80955,639	0	10	1995,579	0	47
5.	HAŠIŠ	0	0	0	0	0	1
6.	STABLIKA "KANABISA"	2,267	0	0	0,128	0	0
7.	SJEMENKE "KANABISA"	0	0	61	0	0	60
8.	EXTAZY	0	0	4109	0,835	0	80
9.	HEPTANON	0	0	0	0	0	184
10.	SPEED	121,429	0	1	13,519	0	17
11.	OSTALO	0,037	0	13	0,602	0	30

Tabela 8.: Uporedni pokazatelji oduzete količine opojne droge

<sup>11</sup> Vidi tabelu 7.

Najveći broj krivičnih djela iz oblasti zloupotreba droga evidentirali su policijski službenici Zeničko-dobojskog kantona, Kantona Sarajevo, Tuzlanskog kantona, Srednjobosanskog kantona, itd.<sup>12</sup>

KD ZLOUPOTREBE OPOJNH DRUGA	UKUPNO KD APRIL 2019. GODINE	PO POZNATOM POČINIOCU	PO NN	UKUPNO PRIJAVLJENO LICA	UKUPNO KD APRIL 2020. GODINE	PO POZNATOM POČINIOCU	PO NN	UKUPNO PRIJAVLJENO LICA	TREND 2020/2019.
UNSKO-SANSKI KANTON	13	10	3	13	1	0	1	1	-92,31%
POSAVSKI KANTON	0	0	0	0	1	1	0	1	/
TUZLANSKI KANTON	36	35	1	34	25	24	1	25	-30,56%
ZENIČKO-DOBOJSKI KANTON	26	25	1	26	50	37	13	50	92,31%
BOSANSKO-PODRINJSKI KANTON	7	7	0	3	4	4	0	2	-42,86%
SREDNJOBOSANSKI KANTON	10	9	1	10	17	17	0	20	70,00%
HERCEGOVAČKO-NERETVANSKI KANTON	8	4	4	8	6	3	3	7	-25,00%
ZAPADNOHERCEGOVAČKI KANTON	3	3	0	3	2	0	2	1	-33,33%
KANTON SARAJEVO	51	51	0	51	33	33	0	33	-35,29%
KANTON 10 - LIVNO	1	1	0	1	1	1	0	1	0,00%
FEDERALNA UPRAVA POLICIJE	9	9	0	10	15	15	0	14	66,67%
UKUPNO	164	154	10	159	155	135	20	155	-5,49%

Tabela 9.: Uporedni pokazatelji krivičnih djela zloupotreba droga razvrstani po kantonima

### **KRIVIČNA DJELA PROTIV PRIVREDE, POSLOVANJA I SIGURNOSTI PLATNOG PROMETA**

Kada se govori o krivičnim djelima iz oblasti privrednog i finansijskog kriminaliteta, može se reći da su ovo složena krivična djela za koja je potrebno više vremena i angažovanje većeg broja istražitelja, koji imaju potrebno iskustvo u radu na složenim krivičnim djelima iz oblasti privrednog kriminala. Posebno treba imati u vidu da su ova krivična djela povezana sa drugim krivičnim djelima i da su počinioci uglavnom organizirane kriminalne grupe koje duže vrijeme planiraju izvršenje ovih djela, što ih čini težim i zahtjevnijim za otkrivanje i dokazivanje. Shodno navedenom, u ovoj oblasti će se izvršiti sumiranje podataka iz krivičnih djela privrednog, finansijskog kriminala i korupcije, i to iz Glava XVIII i XIX KZ BiH, i Glava XXII, XXIII i XXXI KZ FBiH.

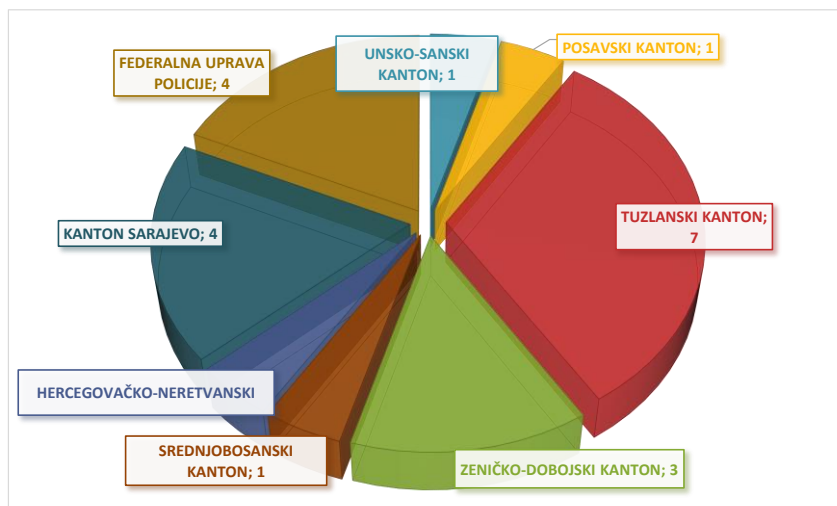
PRIVREDNI, FINANSIJSKI KRIMINAL I KORUPCIJA NA PODRUČJU F BiH	BROJ KRIVIČNIH DJELA	BROJ OTKRIVENIH KD	% OTKRIVENOST KD	BROJ PRIJAVLJENIH LICA	LICA LIŠENO SLOBODE
APRIL 2019. GODINE	56	55	98,21%	40	2
APRIL 2020. GODINE	22	22	100,00%	19	0
RAZLIKA	-34	-33	-3,05%	-21	-2
TREND	-60,71%	-60,00%	-3,05%	-52,50%	-100,00%

Tabela 10.: Uporedni pokazatelji krivičnih djela privrednog, finansijskog kriminala i korupcije

U mjesecu aprilu 2020. godine na području Federacije Bosne i Hercegovine evidentirana su 22 krivična djela iz ove oblasti, i zbog osnova sumnje da su počinili ova djela nadležnim tužilaštvima prijavljeno je ukupno 19 lica.<sup>13</sup>

<sup>12</sup> Vidi tabelu 9

<sup>13</sup> Vidi tabelu 10.



Grafikon 6.: Udio Uprava policija u F BiH na otkrivanju krivičnih djela iz oblasti privrednog, finansijskog kriminala i korupcije

## KRIVIČNA DJELA PROTIV IMOVINE

Krivična djela iz Glave XXV Krivičnog zakona Federacije Bosne i Hercegovine, predstavljaju najbrojnija krivična djela u odnosu na ukupan broj prijavljenih djela u Federaciji Bosne i Hercegovine, i tokom aprila 2020. godine zabilježena su 433 djela iz ove oblasti, za koja je prijavljeno 198 lica, od kojih su 43 lica lišena slobode<sup>14</sup>.

FEDERACIJA BIH	KRIVIČNA DJELA PROTIV IMOVINE									
	UKUPAN BROJ KRIVIČNIH DJELA	PP	NN	BROJ RASVIJETLJENIH KD PO NN	(%) RASVIJETLJENOST KD PO NN	UKUPAN BROJ PRIJAVLJENIH LICA	BROJ MALOLJETNIKA	BROJ POVRATNIKA U VRŠENJU KD	BROJ PRIPADNIKA MUP-A	BROJ LICA LIŠENIH SLOBODE
APRIL 2019. GODINE	690	98	592	264	44,59%	314	12	155	0	96
APRIL 2020. GODINE	433	63	370	134	36,22%	198	9	98	0	43
RAZLIKA	-257	-35	-222	-130	-8,38%	-116	-3	-57	0	-53
TREND (%)	-37,25%	-35,71%	-37,50%	-49,24%	-10,08%	-36,94%	-25,00%	-36,77%	/	-55,21%

Tabela 11.: Uporedni pokazatelji krivičnih djela protiv imovine

<sup>14</sup> Vidi tabelu 11.

FEDERACIJA BIH - APRIL 2020./2019. GODINE		BROJ EVIDENTIRANIH KRIVIČNIH DJELA PROTIV IMOVINE (GLAVA XV KZ FBiH)				UKUPAN BROJ OTKRIVENIH KRIVIČNIH DJELA			
ČLAN KZ F BIH	KRIVIČNO DJELO	2019. GODINA	2020. GODINA	RAZLIKA	TREND % 2020/2019.	2019. GODINA	2020. GODINA	RAZLIKA.	TREND % 2020/2019.
286	KRAĐA	195	131	-64	-32,82%	97	38	-59	-60,82%
287	TEŠKA KRAĐA	306	200	-106	-34,64%	68	39	-29	-42,65%
288	RAZBOJNIČKA KRAĐA	1	2	1	100,00%	1	0	-1	-100,00%
289	RAZBOJNIŠTVO	50	16	-34	-68,00%	3	3	0	0,00%
290	UTAJA	15	9	-6	-40,00%	11	7	-4	-36,36%
291	ODUZIMANJE TUĐE POKRETNINE	8	0	-8	-100,00%	6	0	-6	-100,00%
292	PROTUPRAVNO ZAUZIMANJE NEKRETNINE OD OPĆEG ZNAČAJA	0	1	1	/	0	1	1	/
293	OŠTEĆENJE TUĐE STVARI	77	48	-29	-37,66%	43	23	-20	-46,51%
294	PRIJEVARA	26	19	-7	-26,92%	24	14	-10	-41,67%
295	IZNUDA	3	3	0	0,00%	3	2	-1	-33,33%
296	UCJENA	2	1	-1	-50,00%	1	0	-1	-100,00%
297	ZLOUPOTREBA POVJERITELJA	0	0	0	/	0	0	0	/
298	LIHVARSTVO	1	1	0	0,00%	1	1	0	0,00%
299	PREVARA POVJERITELJA	0	0	0	/	0	0	0	/
300	PRIKRIVANJE	5	2	-3	-60,00%	5	2	-3	-60,00%
301	PALJEVINA	0	0	0	/	0	0	0	/
302	ZLOUPOTREBA OSIGURANJA	1	0	-1	/	1	0	-1	/
	UKUPNO	690	433	-257	-37,25%	264	130	-134	-50,76%

Tabela 12.: Uporedni pokazatelji krivičnih djela iz Glave XXV KZ F BiH, sa procentom otkrivenosti

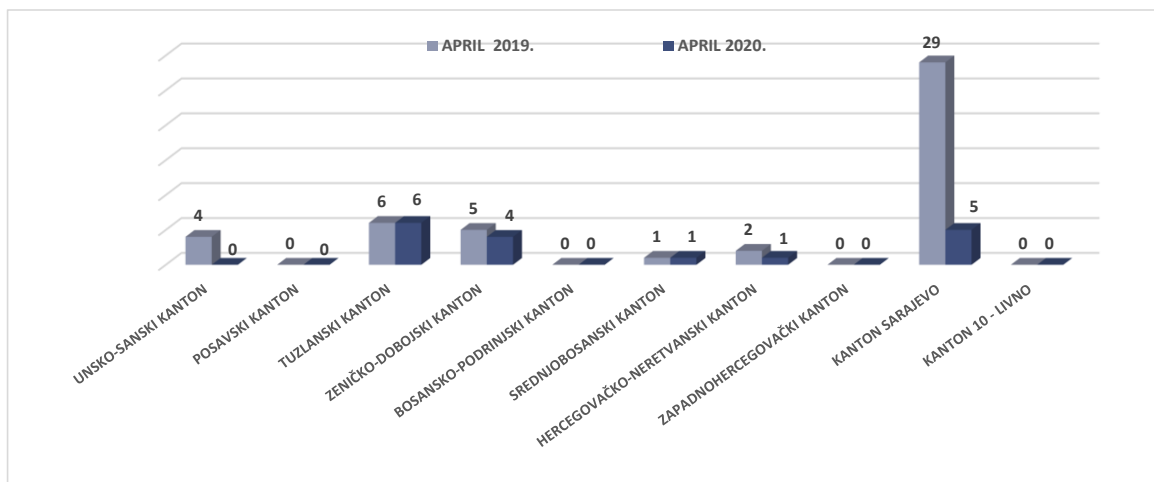
## OTUĐENJA MOTORNIH VOZILA NA PODRUČJU FEDERACIJE BIH

Na području FBiH u izvještajnom mjesecu 2020. godine evidentirano je 17 krivičnih djela otuđenja motornih vozila, što je za 30 ukradenih vozila manje u odnosu na uporedni mjesec 2019. godine, a prema podacima iz priložene tabele broj 13.

FEDERACIJA BOSNE I HERCEGOVINE	BROJ OTUĐENJA MOTORNIH VOZILA	PO POZNATOM POČINIOCU	PO NEPOZNATOM POČINIOCU	BROJ NAKNADNO RASVIJETLJENIH OTUĐENJA MOTORNIH VOZILA IZVRŠENIH PO NN	BROJ PRIJAVLJENIH LICA	BROJ UČINILACA	RASVIJETLJENOST PO NN	BROJ LICA LIŠENIH SLOBODE
APRIL 2019. GODINE	47	0	47	9	5	12	19,15%	4
APRIL 2020. GODINE	17	1	16	2	4	4	12,50%	0
RAZLIKA	-30	1	-31	-7	-1	-8	-6,65%	-4
TREND (%)	-63,83%	/	-65,96%	-77,78%	-20,00%	-66,67%	-6,65%	-11,58%

Tabela 13.: Uporedni pokazatelji krivičnih djela otuđenja motornih vozila na području FBiH

Na grafikonu broj 7. broičano su iskazana otuđenja motornih vozila razvrstanih po kantonima, gdje se može vidjeti da u aprilu 2020. godine u odnosu na isti mjesec 2019. godine došlo je do primjetnog smanjenja broja otuđenih motornih vozila u Unsko-sanskom i Kantonu Sarajevo, u odnosu na april 2019. godine.



Grafikon 7.: Pregled evidentiranih krivičnih djela otuđenja motornih vozila u F BiH

FEDERACIJA BOSNE I HERCEGOVINE	VRSTE OTUĐENIH MOTORNIH VOZILA																
	VW	AUDI	MERCEDES	BMW	OPEL	ŠKODA	PEUGEOT	REANULT	CITROEN	HYUNDAI	KIA	FIAT	ALFA ROMEO	NISSAN	HONDA	OSTALO	UKUPNO
APRIL 2019. GODINE	35	3	0	0	0	1	2	2	0	0	0	1	0	0	0	3	47
APRIL 2020. GODINE	11	0	0	1	0	0	1	1	0	0	0	1	0	0	0	2	17
TREND	-68,57%	-100,00%	/	/	/	-100,00%	-50,00%	-50,00%	/	/	/	0,00%	/	/	/	-33,33%	-63,83%

Tabela 14.: Pregled vrste otuđenih motornih vozila na području FBiH

## **KRIVIČNA DJELA PROTIV OKOLIŠA, POLJOPRIVREDE I PRIRODNIH DOBARA**

U Glavi XXVI Krivičnog zakona Federacije Bosne i Hercegovine tokom aprila 2020.godine evidentirano je 21 krivično djelo iz ove oblasti, za koja djela je prijavljeno 28 lica. Najzastupljenija djela su iz člana 316. „Šumska krađa“, u okviru kojeg člana je evidentirano 13 krivičnih djela, za koja je nadležnom tužilaštvu prijavljeno 21 lice.

## **KRIVIČNA DJELA PROTIV OPĆE SIGURNOSTI LJUDI I IMOVINE**

U okviru Glave XXVII Krivičnog zakona Federacije Bosne i Hercegovine evidentirano je 29 krivičnih djela, i prijavljena su 23 lica, od kojih je 10 lišeno slobode. Najveći broj krivičnih djela je iz člana 323. „Izazivanje opće opasnosti“, i to 26 djela, za koje je prijavljeno 21 lice, a 10 je lišeno slobode.

## **KRIVIČNA DJELA PROTIV SIGURNOSTI JAVNOG PROMETA**

Krivičnih djela iz Glave XXVIII Krivičnog zakona Federacije Bosne i Hercegovine ukupno je evidentirano 42, za koja je prijavljeno 41 lice, dok je 2 lišeno slobode. Najzastupljenija djela su iz člana 336. „Teška krivična djela protiv sigurnosti javnog prometa“, njih 33, protiv 30 lica, od kojih je 1 lišeno slobode.

## **KRIVIČNA DJELA PROTIV PRAVOSUĐA**

Tokom aprila 2020. godine iz Glave XXIX Krivičnog zakona Federacije Bosne i Hercegovine evidentirano je 7 krivičnih djela, protiv 6 lica, od kojih je 1 lišeno slobode. Najzastupljenija su krivična djela iz člana 340. „Udruživanje radi činjenja krivičnih djela“, njih 4, protiv 4 lica.



## KRIVIČNA DJELA PROTIV JAVNOG REDA I PRAVNOG PROMETA

U izvještajnom periodu 2019. godine broj krivičnih djela iz Glave XXX Krivičnog zakona Federacije Bosne i Hercegovine jeste 59, za koja djela je prijavljeno 65 lica, i 15 lišeno je slobode. U okviru ove Glave Krivičnog zakona Federacije Bosne i Hercegovine, najveći broj evidentiranih krivičnih djela je iz člana 362. „Nasilničko ponašanje“, 22 djela, protiv 27 lica, od kojih je 6 lica lišeno slobode.

## KRIVIČNA DJELA SISTEMA ELEKTRONSKE OBRADE PODATAKA

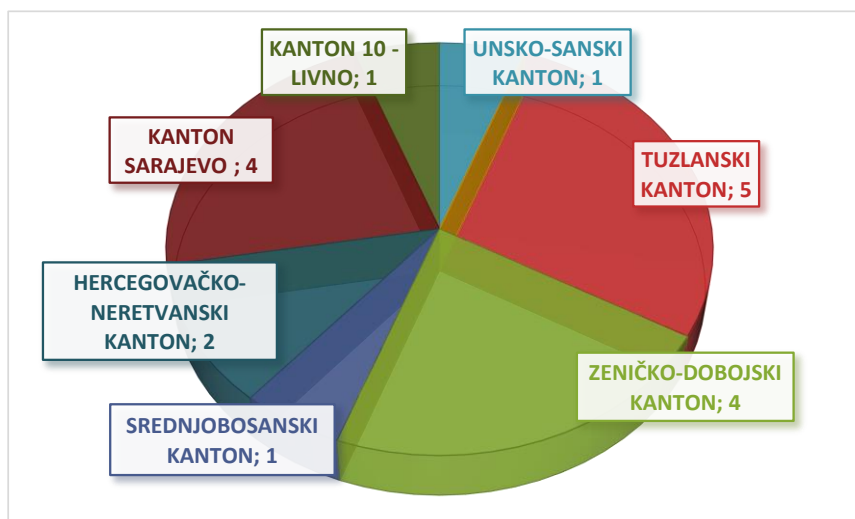
Iz Glave XXXII Krivičnog zakona Federacije Bosne i Hercegovine evidentirano je 5 krivičnih djela protiv 4 lica, i to 4 djela iz člana 395. „Računalna prijevarama, protiv 4 lica.

## **SAMOUBISTVA**

Na području FBiH u aprilu 2020. godine izvršeno je 18 samoubistava, od kojeg broja je 13 osoba muškog spola, a 5 osoba ženskog spola.<sup>15</sup>

SPOLNA STRUKTURA POČINILACA SAMOUBISTAVA NA PODRUČJU FEDERACIJE BiH	APRIL 2019. GODINE	APRIL 2020. GODINE	RAZLIKA	TREND %
MUŠKARCI	12	13	1	8,33%
ŽENE	4	5	1	25,00%
UKUPNO	16	18	2	12,50%

Tabela 15.: Uporedni pregled počinioca samoubistava razvrstano po spolnoj strukturi na području FBiH



Grafikon 8.: Pregled samoubistava po kantonima u F BiH – april 2020. godine

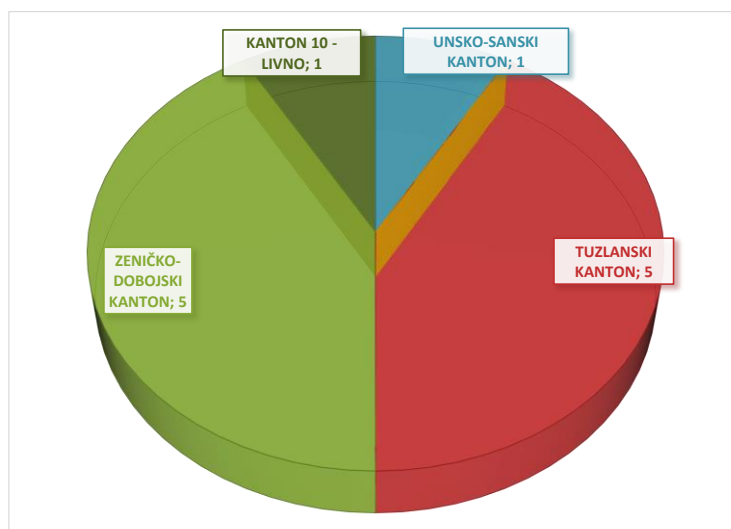
<sup>15</sup> Vidi tabelu 15.

## UČEŠĆE MALOLJETNIKA U IZVRŠENJU KRIVIČNIH DJELA

U aprilu 2020. godine od ukupnog broja prijavljenih lica, prijavljeno je 12 maloljetnika zbog postojanja osnova sumnje da su izvršili krivična djela.<sup>16</sup>

FEDERACIJA BOSNE I HERCEGOVINE	APRIL 2019. GODINE	APRIL 2020. GODINE	RAZLIKA	TREND %
BROJ PRIJAVLJENIH LICA ZA POČINJENJE KD	927	703	-224	-24,16%
BROJ PRIJAVLJENIH MALOLJETNIKA ZA POČINJENJE KD	24	12	-12	-50,00%
<b>% UDIO PRIJAVLJENIH MALOLJETNIKA/ UKUPNOM BROJU PRIJAVLJENIH LICA ZA KD</b>	<b>2,59%</b>	<b>1,71%</b>	<b>-0,88%</b>	<b>-0,88%</b>

Tabela 16.: Usporedni pregled maloljetnih lica počinioca krivičnih djela na području FBiH



Grafikon 9.: Pregled prijavljenih maloljetnika po kantonima u F BiH

## SPOLNA STRUKTURA PRIJAVLJENIH LICA (OSUMNJIČENIH ZA IZVRŠENJE KRIVIČNOG DJELA)

APRIL - 2020. GODINE	BROJ OSUMNJIČENIH LICA (PRIJAVLJENIH ZA KD)						BROJ POVRATNIKA U VRŠENJU KD						UDIO POVRATNIKA U VRŠENJU KD U UKUPNOM BROJU OSUMNJIČENIH OSOBA	
	UKUPAN BROJ OSUMNJIČENIH LICA	BROJ OSUMNJIČENIH (ODRASLE OSOBE)	MUŠKI	ŽENSKI	BROJ OSUMNJIČENIH (MALOLJETNICI)	MUŠKI	ŽENSKI	BROJ POVRATNIKA U VRŠENJU KD (ODRASLE OSOBE)	MUŠKI	ŽENSKI	BROJ POVRATNIKA U VRŠENJU KD (MALOLJETNICI)	MUŠKI		ŽENSKI
UNSKO - SANSKI KANTON	60	59	49	10	1	1	0	16	14	2	1	1	0	27,12%
POSAVSKI KANTON	13	13	11	2	0	0	0	1	0	1	0	0	0	7,69%
TUZLANSKI KANTON	193	188	172	16	5	5	0	68	65	3	1	1	0	36,17%
ZENIČKO - DOBOJSKI KANTON	113	108	106	2	5	5	0	54	53	1	0	0	0	50,00%
BOSANSKO-PODRINJSKI KANTON	4	4	4	0	0	0	0	2	2	0	0	0	0	50,00%
SREDNJOBOSANSKI KANTON	75	75	69	6	0	0	0	33	32	1	0	0	0	44,00%
HERCEGOVAČKO-NERETVANSKI KANTON	41	41	40	1	0	0	0	10	10	0	0	0	0	24,39%
ZAPADNOHERCEGOVAČKI KANTON	9	9	9	0	0	0	0	1	1	0	0	0	0	11,11%
KANTON SARAJEVO	148	148	144	4	0	0	0	98	97	1	0	0	0	66,22%
KANTON 10 LIVNO	11	11	9	2	0	0	0	7	6	1	0	0	0	63,64%
FEDERALNA UPRAVA POLICIJE	37	37	33	4	0	0	0	7	7	0	0	0	0	18,92%
FEDERACIJA BIH	704	693	646	47	11	11	0	297	287	10	2	2	0	42,86%

<sup>16</sup> Pregled u tabeli 16.

## STANJE JAVNOG REDA I MIRA NA PODRUČJU FEDERACIJE BIH

Za mjesec april 2020. godine javni red i mir karakteriše povećanje broja registrovanih prekršaja iz oblasti JRM za 4.517 prekršaja više u odnosu na isti mjesec 2019. godine, te je i broj prijavljenih lica za 4.636 veći.<sup>17</sup>

JAVNI RED I MIR								
FEDERACIJA BOSNE I HERCEGOVINE	UKUPAN BROJ PREKRŠAJA IZ OBLASTI JRM	PREKRŠAJI PO ZAKONU O JRM	PREKRŠAJI PO ODLUCI OPĆINSKIH VIJEĆA	UKUPAN BROJ PRIJAVLJENIH LICA	BROJ IZDATIH PREKRŠAJNIH NALOGA	BROJ PRIJAVLJENIH LICA NA OSNOVU BROJA IZDATIH PREKRŠAJNIH NALOGA	BROJ PODNESENIH ZAHTEVA ZA POKRETANJE PREKRŠAJNOG POSTUPKA	BROJ PRIJAVLJENIH LICA PO ZAHTEJU ZA POKRETANJE PREKRŠAJNOG POSTUPKA
APRIL 2019. GODINE	1.385	1.257	128	1.529	983	1.008	324	460
APRIL 2020. GODINE	5.902	5.602	300	6.165	5.539	5.688	335	358
RAZLIKA	4517	4345	172	4636	4556	4680	11	-102
TREND (%)	326,14%	345,66%	134,38%	303,20%	463,48%	464,29%	3,40%	-22,17%

Tabela 17.: Upporedni pregled podataka o prekršajima iz oblasti javnog reda i mira na području FBiH

Povećanje broja evidentiranih prekršaja iz oblasti javnog reda i mira tokom aprila 2020.godine u odnosu na isti period 2019. godine zabilježeno je na području Kantona Sarajevo, Zeničko-dobojskog kantona, i dalje kako je navedeno u tabeli broj 18. Kada je riječ o prijavljenim licima, povećanje broja istih iz oblasti prekršaja po javnom redu i miru, zabilježeno je na području Kantona Sarajevo, Zeničko-dobojskog kantona, itd.<sup>18</sup>

UKUPAN BROJ EVIDENTIRANIH PREKRŠAJA IZ OBLASTI JRM - APRIL 2020./2019.					UKUPAN BROJ PRIJAVLJENIH LICA ZA PREKRŠAJE IZ OBLASTI JRM - APRIL 2020./2019.			
FEDERACIJA BiH	2019. GODINA	2020. GODINA	RAZLIKA	TREND %	2019. GODINA	2020. GODINA	RAZLIKA	TREND %
UNSKO - SANSKI KANTON	378	506	128	33,86%	387	600	213	55,04%
POSAVSKI KANTON	6	51	45	750,00%	5	50	45	900,00%
TUZLANSKI KANTON	177	505	328	185,31%	217	553	336	154,84%
ZENIČKO - DOBOJSKI KANTON	272	1773	1501	551,84%	290	1785	1495	515,52%
BOSANSKO-PODRINJSKI KANTON	4	19	15	375,00%	4	34	30	750,00%
SREDNJOBOSANSKI KANTON	106	379	273	257,55%	130	437	307	236,15%
HERCEGOVAČKO-NERETVANSKI KANTON	53	109	56	105,66%	62	115	53	85,48%
ZAPADNOHERCEGOVAČKI KANTON	19	39	20	105,26%	23	51	28	121,74%
KANTON SARAJEVO	342	2469	2127	621,93%	376	2472	2096	557,45%
KANTON 10 Livno	28	52	24	85,71%	35	68	33	94,29%
UKUPNO	1385	5902	4517	326,14%	1529	6165	4636	303,20%

Tabela 18.: Upporedni pregled ukupnog broja evidentiranih prekršaja i prijavljenih lica iz oblasti javnog reda i mira

<sup>17</sup> Vidi tabelu 17.

<sup>18</sup> Vidi tabelu 18.

**ODUZETO ILEGALNO POSJEDOVANO ORUŽJE I MINSKO-EKSPLOZIVNA SREDSTVA NA  
PODRUČJU FEDERACIJE BiH**

R.B.	FEDERACIJA BOSNE I HERCEGOVINE	APRIL 2019.	APRIL 2020.
1.	TEŠKA ORUŽJA (PUŠKOMITRALJEZ, PAM I SL.)	0	0
2.	AUTOMATSKA PUŠKA	9	3
3.	POLUATOMATSKA PUŠKA	0	1
4.	PUŠKA M-48	2	0
5.	LOVAČKA PUŠKA	4	8
6.	OSTALE VRSTE PUŠAKA	7	8
7.	PIŠTOLJ	26	26
8.	AUTOMATSKI PISTOLJ (HEKLER, ŠKORPION, UZI I SL.)	0	0
9.	TROMBLONSKA MINE	0	0
10.	PROTUOKLOPNA ORUŽJA (RUČNI BACAČ, RAKETA,ZOLJE,OSE...I SL.)	0	4
11.	RUČNA BOMBA	0	10
12.	PETARDE	0	0
13.	DRUGE EKSPLOZIVNE NAPRAVE I SREDSTVA	2	0
14.	NOŽEVI, MAČEVI, SABLJE, BAJONETI I SLIČNO	16	19
15.	BOKSERI	3	0
16.	DRUGI PREMETI PODOBNI ZA NANOŠENJE TJELESNIH POVREDA	32	24
17.	MUNICIJA -MECI (U KOMADIMA)	2224	2529
18.	EKSPLOZIV ( U KILOGRAMIMA)	0	0

Tabela 19.: Uporedni pregled oduzetog ilegalnog oružja i MES-a

**NABAVLJANJE I DRŽANJE VATRENOG ORUŽJA NA PODRUČJU FEDERACIJE BiH**

R.B.	FEDERACIJA BOSNE I HERCEGOVINE	APRIL 2019.	APRIL 2020.
1.	BROJ IZDATIH ODOBRENJA ZA NABAVLJANJE ORUŽJA ZA FIZIČKA LICA	510	173
2.	BROJ IZDATIH ORUŽANIH LISTOVA ZA FIZIČKA LICA	534	191
3.	BROJ IZVRŠENIH ZAMJENA ORUŽANIH LISTOVA ZA FIZIČKA LICA	151	83
4.	BROJ IZDATIH ODOBRENJA ZA NABAVLJANJE ORUŽJA ZA PRAVNA LICA	20	2
5.	BROJ IZDATIH ODOBRENJA ZA DRŽANJE ORUŽJA ZA PRAVNA LICA	3	4
6.	BROJ IZDATIH ODOBRENJA ZA DRŽANJE TROFEJNOG ORUŽJA	0	0
7.	BROJ ODUZETOG ORUŽJA U UPRAVNOM POSTUPKU	83	26
8.	BROJ IZDATIH ODOBRENJA ZA NABAVKU MUNICIJE	9	2

Tabela 20.: Uporedni pregled aktivnosti vezanih za nabavljanje i držanje vatrenog oružja

## STANJE SIGURNOSTI SAOBRAĆAJA NA PODRUČJU FEDERACIJE BiH

Tokom mjeseca aprila 2020. godine na saobraćajnicama u FBiH dogodile su se 1.093 saobraćajne nesreće što je smanjenje za 764 nesreće u odnosu na isti mjesec 2019. godine. Broj poginulih lica je veći je za 2 osobe, dok je broj povrijeđenih lica manji za 172 osobe u odnosu na isti period 2019. godine.<sup>19</sup>

S A O B R A Ć A J								
FEDERACIJA BOSNE I HERCEGOVINE	UKUPAN BROJ SAOBRAĆAJNIH NESREĆA	SAOBRAĆAJNE NESREĆE U NASELJIMA	SAOBRAĆAJNE NESREĆE VAN NASELJA	UKUPAN BROJ POGINULIH LICA U SAOBRAĆAJNIM NESREĆAMA	POGINULA LICA VOZAČI	POGINULA LICA PUTNICI	POGINULA LICA PJEŠACI	UKUPAN BROJ POVRIJEĐENIH LICA U SAOBRAĆAJNIM NESREĆAMA
APRIL 2019. GODINE	1.857	1.597	260	9	6	3	0	459
APRIL 2020. GODINE	1.093	984	109	11	7	4	0	287
RAZLIKA	-764	-613	-151	2	1	1	0	-172
TREND (%)	-41,14%	-38,38%	-58,08%	22,22%	16,67%	33,33%	#DIV/0!	-37,47%

Tabela 21.: Uporedni pokazatelji iz segmenta sigurnosti saobraćaja

Posmatrajući podatke iz tabele 22. može se zaključiti da je na području svih kantona u Federaciji Bosne i Hercegovine došlo do smanjenja broja evidentiranih saobraćajnih nesreća tokom aprila 2020. godine u odnosu na isti period 2019. godine.

Kada je riječ o povrijeđenim osobama, tu je takođe primijetan trend smanjenja broja nastradalih osoba u saobraćajnim nesrećama, u odnosu na april 2019. godine, na području Federacije Bosne i Hercegovine. Posmatrajući podatke o poginulim licima, na području Federacije Bosne i Hercegovine došlo je do primjetnog smanjenja broja poginulih lica u saobraćajnim nesrećama u aprilu mjesecu 2020. godine, osim na području Kantona 10, gdje je zabilježeno povećanje broja poginulih osoba.<sup>20</sup>

FEDERACIJA BOSNE I HERCEGOVINE	SAOBRAĆAJNE NESREĆE PO VRSTI - APRIL								
	UKUPNO SN			SN S POVRIJEĐENIM LICIMA			SN S POGINULIM LICIMA		
	2019. GODINA	2020. GODINA	%	2019. GODINA	2020. GODINA	%	2019. GODINA	2020. GODINA	%
UNSKO - SANSKI KANTON	204	60	-70,6%	78	26	-66,7%	1	1	0,0%
POSAVSKI KANTON	12	3	-75,0%	6	1	-83,3%	0	0	/
TUZLANSKI KANTON	233	148	-36,5%	122	89	-27,0%	2	3	50,0%
ZENIČKO - DOBOJSKI KANTON	235	135	-42,6%	52	41	-21,2%	0	2	/
BOSANSKO-PODRINJSKI KANTON	7	4	-42,9%	6	3	-50,0%	0	0	/
SREDNJOBOSANSKI KANTON	219	119	-45,7%	34	23	-32,4%	3	0	/
HERCEGOVAČKO-NERETVANSKI KANTON	148	65	-56,1%	50	29	-42,0%	1	0	-100,0%
ZAPADNOHERCEGOVAČKI KANTON	54	20	-63,0%	34	14	-58,8%	1	0	/
KANTON SARAJEVO	700	524	-25,1%	64	55	-14,1%	0	1	/
KANTON 10 Livno	45	15	-66,7%	13	6	-53,8%	1	4	300,0%
UKUPNO	1857	1093	-41,1%	459	287	-37,5%	9	11	22,2%

Tabela 22.: Uporedni pregled ukupnog broja evidentiranih saobraćajnih nesreća razvrstanih po kantonima

<sup>19</sup> Vidi tabelu 21.

<sup>20</sup> Vidi tabelu 22.

Kako je navedeno u uvodnom dijelu ove Informacije o stanju sigurnosti za april 2020. godinu, rad policije na preventivno-represivnim mjerama kroz segment sigurnosti saobraćaja rezultirao je pokazateljima koji, prema podacima iz tabele 23. u ukupnom prikazu zaključuje da kantonalna Ministarstva unutrašnjih poslova poduzimaju sveukupne aktivnosti na poboljšanju stanja sigurnosti iz ove oblasti.

<b>APRIL</b>	<b>2019. GODINA</b>	<b>2020. GODINA</b>
Broj kontrolisanih vozila i vozača	100740	38004
Broj kontrolisanih lica u vozilima	27153	12717
Broj pregledanih vozila	21704	8460
Broj pregledanih lica u vozilima	4745	3048
Broj izdatih prekršajnih naloga	54809	23699
Broj isključenih vozila iz saobraćaja zbog tehničke neispravnosti	343	45
Broj vozača zatečenih da upravljaju vozilima:	3792	1295
pod uticajem alkohola	1342	249
pod uticajem opojnih droga	32	0
bez položenog vozačkog ispita	569	424
pod izrečenom zaštitnom mjerom	178	74
bez korištenja sigurnosnog pojasa	1070	302
korištenje mobitela tokom vožnje	601	246
Broj vozila otkrivenih da učestvuju u saobraćaju bez važeće registracije - neregistrovana vozila	1464	920

Tabela 23.: Usporedni pokazatelji aktivnosti policije na aktivnostima iz segmenta sigurnosti saobraćaja

## AKTIVNOSTI POLICIJE NA PODRUČJU FEDERACIJE BiH

Na području Federacije Bosne i Hercegovine u aprilu 2020. godine evidentirana su 3 napada na policijske službenike što je manji broj napada u odnosu na uporedni mjesec 2019. godine, te je takođe evidentirano i smanjenje ukupnog broja upotrebe sile od strane policijskih službenika<sup>21</sup>.

AKTIVNOST POLICIJE										
FEDERACIJA BOSNE I HERCEGOVINE	UKUPAN BROJ NAPADA NA OSL	UKUPAN BROJ NAPADAČA	BROJ PODNESENIH SLUŽBENIH IZVJEŠTAJA O POČINJENOM KD	BROJ PRUŽENIH ASISTENCIJA	UKUPAN BROJ UPOTREBE SILE	BROJ UPOTREBE VATRENOG ORUŽJA	BROJ UPOTREBE FIZIČKE SNAGE	BROJ UPOTREBE SREDSTVA ZA VEZIVANJE	BROJ UPOTREBE POLICIJSKE PALICE	BROJ UPOTREBE GASNOG ORUŽJA
APRIL 2019. GODINE	8	8	6	217	180	5	18	137	20	0
APRIL 2020. GODINE	3	3	2	336	105	0	11	92	2	0
RAZLIKA	-5	-5	-4	119	-75	-5	-7	-45	-18	0
TREND (%)	-62,50%	-62,50%	-66,67%	54,84%	-41,67%	-100,00%	-38,89%	-32,85%	-90,00%	/

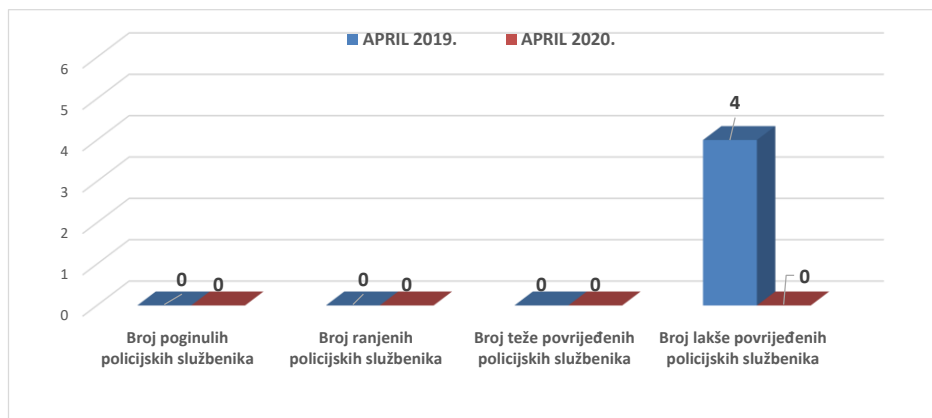
Tabela 24.: Uporedni pokazatelji iz segmenta aktivnosti policije

Analizirajući pregled upotrijebljene sile iz grafikona 10. na području Federacije Bosne i Hercegovine, policijski službenici su 92 puta upotrijebili sredstva za vezivanje, 2 puta policijsku palicu i 11 puta fizičku snagu.



Grafikon 10.: Pregled upotrijebljene sile po vrsti na području F BiH – april 2020. godine

Tokom mjeseca aprila 2020. godine kao posljedica obavljanja službene dužnosti na području Federacije Bosne i Hercegovine nije bilo povrijeđenih policijskih službenika.<sup>22</sup>

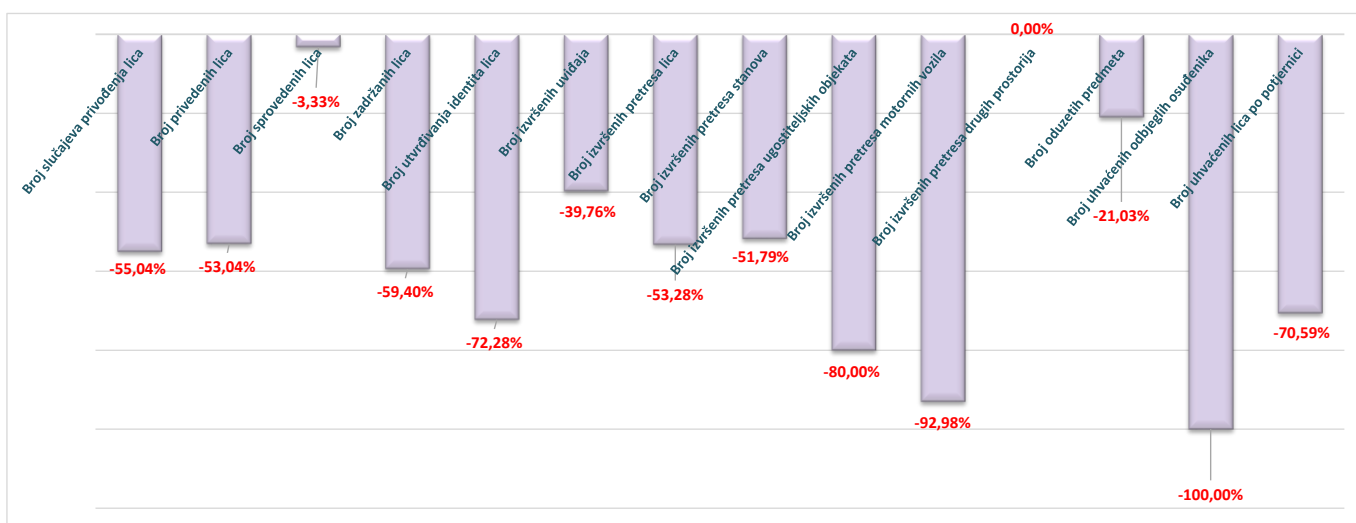


Grafikon 11.: Posljedice napada na policijske službenike u F BiH

<sup>21</sup> Vidi tabelu broj 24.

<sup>22</sup> Vidjeti grafikon 11.

Kada je riječ o operativnim aktivnostima policijskih službenika u Federaciji Bosne i Hercegovine tokom aprila 2020.godine, uočeno je smanjenje istih u segmentima kako slijedi u grafikonu 12, obzirom na odluku Vlade Federacije Bosne i Hercegovine 20.03.2020. godine, o proglašenja stanja nesreće uzrokovane pojavom koronavirusa (COVID-19) na području Federacije Bosne i Hercegovine, te samim time, pored redovnih aktivnosti policije iz grafikona 12, uvedene su i druge aktivnosti koje nisu iskazane u navedenom grafikonu, poput: svakodnevne kontrole lica kojima je od strane nadležnih institucija svih nivoa, izdato rješenje o samoizolaciji, zatim kontrola poštivanja zabrane kretanja u određenim vremenskim periodima, te druge aktivnosti na realizaciji mjera i naredbi izdatih od strane Federalnog štaba civilne zaštite, i drugih institucija države, u periodu trajanja stanja nesreće.<sup>23</sup>



Grafikon 12.: Operativne aktivnosti policijskih službenika u F BiH – april 2020./2019. godine

<sup>23</sup> Vidjeti grafikon 12.



## INFORMACIJE O MIGRANTSKOJ POPULACIJI

Shodno zaključku sa sastanka koordinacije direktora Federalne uprave policije i komesara/direktora kantonalnih Ministarstava unutrašnjih poslova, vezano za aktuelnu situaciju u vezi migrantske krize, u nastavku se prezentuju raspoloživi podaci o migrantima i njihovim djelovanjima, koji u konačnici imaju uticaj na sigurnosnu situaciju na području Federacije Bosne i Hercegovine.

INFORMACIJE O MIGRANTSKOJ POPULACIJI										
APRIL 2020. GODINE	UNSKO-SANSKI KANTON	POSAVSKI KANTON	TUZLANSKI KANTON	ZENIČKO-DOBOJSKI KANTON	BOSANSKO-PODRINJSKI KANTON	SREDNJOBOSANSKI KANTON	HERCEGOVAČKO-NERETVANSKI KANTON	ZAPADNOHERCEGOVAČKI KANTON	KANTON SARAJEVO	KANTON 10 - LIVNO
<b>UKUPAN BROJ MIGRANATA KOJI BORAVE NA DATOM PODRUČJU (SLOBODNA PROCJENA I PODACIO IOM-a)</b>	5.566		111			4	71		3.148	
<b>UKUPAN BROJ KONTROLISANIH MIGRANATA</b>	448					1			473	
<b>BROJ MIGRANATA LIŠENIH SLOBODE</b>	4									
<b>BROJ KRIVIČNIH DJELA POČINJENIH OD STRANE MIGRANATA</b>	1								7	
<b>BROJ PREKRŠAJA POČINJENIH OD STRANE MIGRANATA</b>	2								3	
<b>BROJ INCIDENATA POČINJENIH OD STRANE MIGRANATA</b>	99		3						60	
<b>BROJ MIGRANATA KOJI SU VRAĆENI IZ SUSJEDNIH DRŽAVA</b>	166									
<b>BROJ AKCIJA POLICIJE VEZANIH ZA KRIJUMČARENJE ILEGALNIH MIGRANATA</b>	3									
<b>BROJ MIGRANATA PREDATIH U IMIGRACIONI CENTAR ILI SLUŽBI ZA POSLOVE SA STRANCIMA</b>							18		427	