

Bosna i Hercegovina
Federacija Bosne i Hercegovine
FEDERALNO MINISTARSTVO UNUTRAŠNJIH POSLOVA
FEDERALNO MINISTARSTVO UNUTARNJIH POSLOVA
FEDERALNA UPRAVA POLICIJE
SARAJEVO



Bosnia and Herzegovina
Federation of Bosnia and Herzegovina
FEDERATION MINISTRY OF INTERIOR
DIRECTORATE OF FEDERATION POLICE
SARAJEVO

INFORMACIJA O STANJU SIGURNOSTI

na području Federacije Bosne i Hercegovine
FEBRUAR 2020. godine

Sarajevo, MART 2020. godine

I UVOD

U skladu sa članom 65. i 66. tačke 2 i 3. Zakona o unutrašnjim poslovima Federacije Bosne i Hercegovine ("Službene novine F BiH", broj 81/14) i člana 9. Instrukcije o međusobnom izvještavanju o pojavama u oblasti javne sigurnosti između FMUP-a Bosne i Hercegovine i kantonalnih ministarstava unutrašnjih poslova u Federaciji o pitanjima koja su od interesa za sigurnost Federacije Bosne i Hercegovine broj: 09-1608 od 26.07.2007. godine i Uputstva o popunjavanju statističkih obrazaca broj: 09-1609 od 26.07.2007. godine, sačinjena je Informacija o stanju sigurnosti na području Federacije Bosne i Hercegovine za februar 2020. godine, i ista je urađena po standardiziranoj metodologiji na temelju statističkih podataka dobijenih od strane kantonalnih Ministarstava unutrašnjih poslova – Uprava policije i Federalne uprave policije.

Kako bi se uspješno provodile ustavne i zakonske nadležnosti Federalne uprave policije i kantonalnih Ministarstava unutrašnjih poslova, agencije su obavezne da se pridržavaju člana 38. (Međusobno obavještanje Uprave policije i kantonalnih ministarstava unutrašnjih poslova), člana 65. i 66. (Odnos Federalnog ministarstva unutrašnjih poslova i Uprave policije sa kantonalnim ministarstvima) Zakona o unutrašnjim poslovima Federacije Bosne i Hercegovine („Službene novine F BiH“, broj 81/14).

Koordinacija rada policijskih agencija u Federaciji BiH vršena je kroz održavanje sastanaka zamjenika direktora Federalne uprave policije i komesara/direktora kantonalnih MUP-ova gdje su razmatrana strateška, organizaciona i operativna pitanja zajedničkog funkcionisanja, a u cilju stvaranja sigurnosnog ambijenta na prostoru čitave Federacije Bosne i Hercegovine.

Informacija o stanju sigurnosti na području Federacije Bosne i Hercegovine sublimira kriminalitet, javni red i mir, sigurnost saobraćaja i napade na ovlaštena službena lica koja su se dogodila u februaru 2020. godine, a što se može vidjeti kroz statističke pokazatelje kantonalnih ministarstava unutrašnjih poslova u Federaciji Bosne i Hercegovine i statističke pokazatelje Federalnog ministarstva unutrašnjih poslova - Federalne uprave policije.

II OPĆE STANJE SIGURNOSTI U FBiH

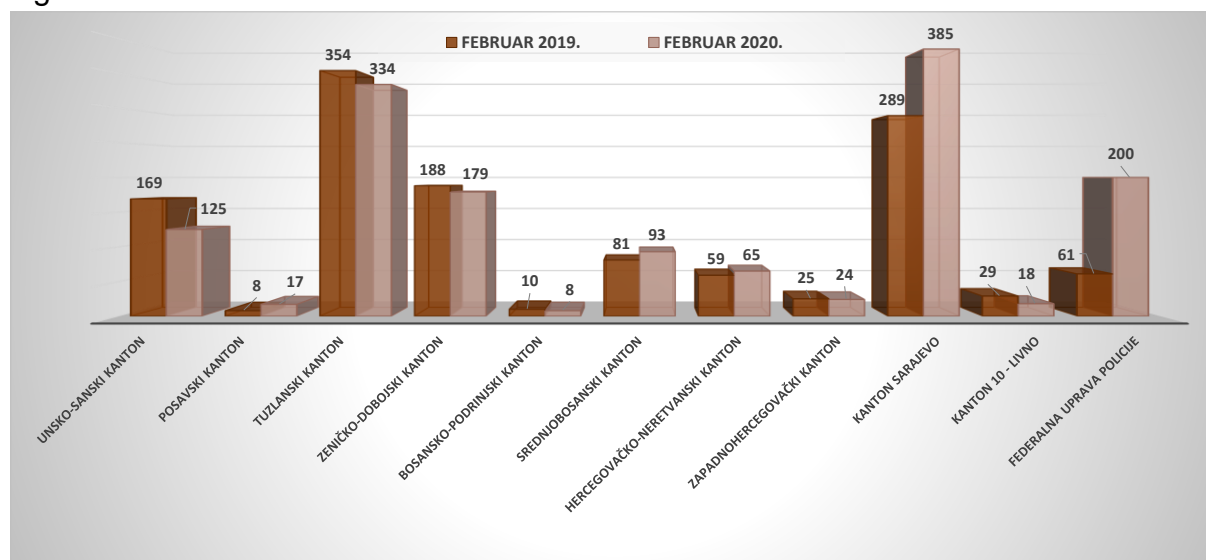
Posmatrajući stanje sigurnosti na području Federacije Bosne i Hercegovine, prema statističkim podacima kantonalnih Ministarstava unutrašnjih poslova i Federalne uprave policije prezentovanih po segmentima (tabela 1.) za februar 2020. godine u odnosu na februar 2019. godine, karakteriše povećanje:

- * broja izvršenih krivičnih djela za 175 (ili 13,75%);
- * broja prekršaja iz oblasti javnog reda i mira za 92 (ili 8,33%),
- * broj saobraćajnih nesreća za 156 (ili 9,82%)
- * dok je ostao identičan broj napada na ovlaštena službena lica u odnosu na isti period 2019. godine;

| FEDERACIJA BiH | FEBRUAR 2019. GODINE | FEBRUAR 2020. GODINE | RAZLIKA | %TREND 2020/2019. |
|---------------------------------------------------------|----------------------|----------------------|---------|-------------------|
| KRIMINALITET (BROJ KD) | 1.273 | 1.448 | 175 | 13,75% |
| JAVNI RED I MIR (BROJ PREKRŠAJA) | 1.104 | 1.196 | 92 | 8,33% |
| SAOBRAĆAJNE NESREĆE (BROJ SN) | 1.589 | 1.745 | 156 | 9,82% |
| NAPADI NA OVLAŠTENNA SLUŽBENA LICA (BROJ NAPADA NA OSL) | 9 | 9 | 0 | 0,00% |

Tabela 1.: Kvantitativni pokazatelji segmenata sigurnosti na području F BiH

U narednim grafikonima prezentovani su gore navedeni segmenti posmatrani po udjelu kantonalnih Ministarstava unutrašnjih poslova u ukupnom broju, te su dati osvrti na sveukupno stanje sigurnosti posmatrano po prezentovanim segmentima, ali i procjena stanja sigurnosti u posmatranim segmentima ove Informacije o stanju sigurnosti.



Grafikon 1.: Ukupan broj evidentiranih krivičnih djela na području F BiH

Posmatrajući ukupan broj evidentiranih krivičnih djela razvrstanih po kantonima i broju istih u Federalnoj upravi policije, (Grafikon 1.) u Federaciji Bosne i Hercegovine, evidentirano je povećanje ukupnog broja prijavljenih krivičnih djela u februaru 2020. godine u odnosu na uporedni period 2019. godine, na području pet Uprava policije, i to na području: Posavskog kantona, Srednjobosanskog kantona, Hercegovačko-neretvanskog kantona, Kantona Sarajevo i Federalne uprave policije.

Sagledavajući strukturu krivičnih djela iz Krivičnog zakona Bosne i Hercegovine, evidentirana su 3 krivična djela i to: jedno djelo protiv čovječnosti i vrijednosti zaštićenih međunarodnim pravom, te dva djela protiv privrede i jedinstva tržišta te krivična djela iz oblasti carina. Kada je riječ o Krivičnom zakonu Federacije Bosne i Hercegovine, u izvještajnom periodu evidentirano je povećanje iz krivičnih djela: protiv života i tijela, protiv zdravlja ljudi, protiv privrede, poslovanja i sigurnosti platnog prometa, protiv sigurnosti javnog prometa, protiv pravosuđa, protiv javnog reda i pravnog prometa, sistema elektronske obrade podataka i ostalih KD prema KZ FBiH.¹

Tokom mjeseca februara 2020.godine došlo do povećanja ukupnog broja krivičnih djela protiv života i tijela, i to u segmentu krivičnih djela iz člana 166. u vezi sa članom 28. KZ FBiH – ubistvo u pokušaju, člana 172. – teška tjelesna ozljeda, i člana 173. – laka tjelesna ozljeda, u odnosu na posmatrani period 2019. godine.²

Podaci sa područja Federacije Bosne i Hercegovine koji generišu krivična djela počinjena protiv slobode i prava čovjeka i građanina (Glava XVII KZ F BiH) u februaru 2020. godine su manji u odnosu na februar 2019. godine za 15 djela, dok je evidentirano povećanje broja krivičnih djela u Glavi XXX – protiv javnog reda i pravnog prometa (kojih djela je za 34 više), te pokazuju negativan trend tokom izvještajnog perioda.

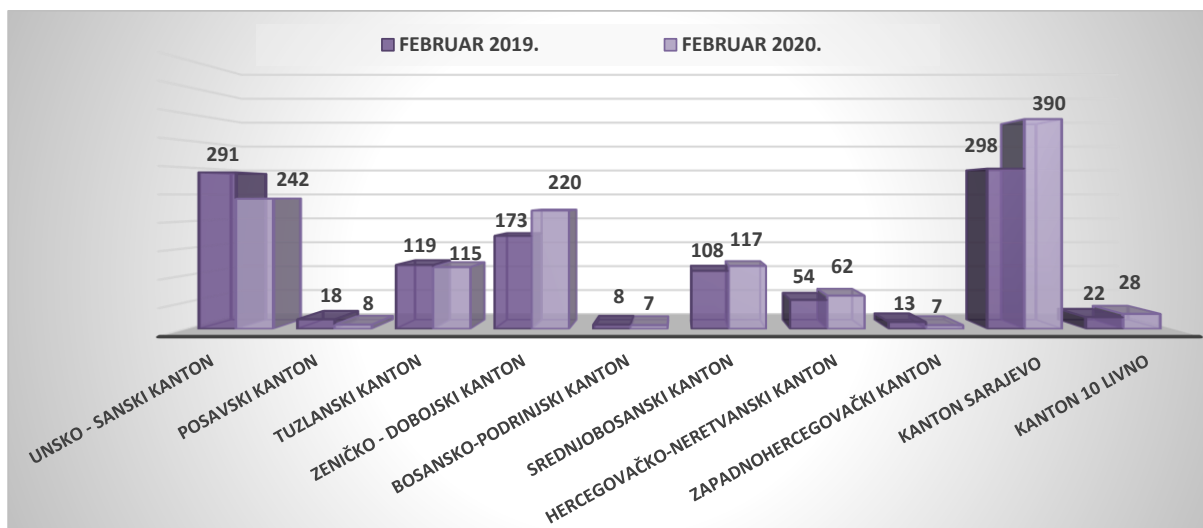
Kada je riječ o krivičnim djelima iz oblasti zloupotrebe opojnih droga, evidentno je povećanje istih za 47 više u februaru 2020. godine, u odnosu na uporedni mjesec 2019. godine, dok je broj prijavljenih lica viši za 42 u odnosu na februar 2019. godine.³

Sagledavajući i rezimirajući segment kriminaliteta, kroz evidentirana krivična djela počinjena tokom februara 2020.godine, a komparirajući ista sa uporednim periodom 2019. godine, može se zaključiti da je tokom februara 2020. godine stanje sigurnosti iz ovog posmatranog segmenta, na području Federacije Bosne i Hercegovine bilo zadovoljavajuće.

¹ Za detaljniji prikaz povećanja, odnosno smanjenja ovih krivičnih djela pogledati tabele „Pokazatelji kriminaliteta po glavama KZ BiH/ KZ FBiH na području BiH“, strana 9. i 10.

² Tabelarni prikaz krivičnih djela iz Glave XVI KZ FBiH, pogledati na strani 11., tabela broj 6.

³ Krivična djela iz oblasti zloupotrebe droga prezentovana na strani 12., tabela broj 7.



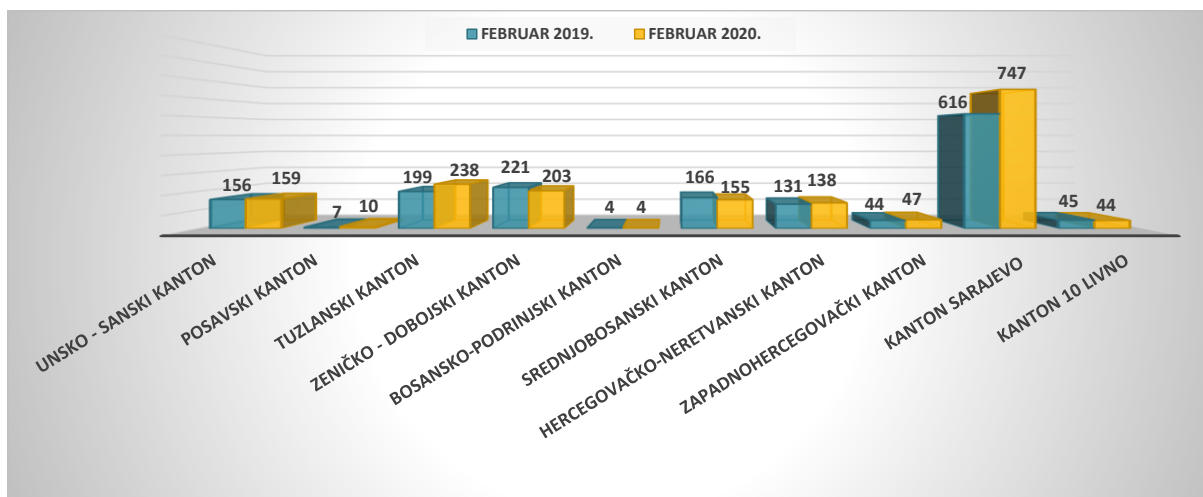
Grafikon 2.: Pokazatelji broja prekršaja iz oblasti JRM na području F BiH

Sagledavajući stanje javnog reda i mira u odnosu na isti period 2019. godine može se zaključiti da je stanje zadovoljavajuće. Prema prikazanim podacima na području pet kantona: Zeničko-dobojskog kantona, Srednjobosanskog kantona, Hercegovačko-neretvanskog kantona, Kantona Sarajevo i Kantona 10-Livno, došlo je do povećanja prekršaja iz oblasti javnog reda i mira⁴.

Kada je riječ o oduzetom nelegalnom oružju i drugim predmetima, smanjen je ukupan broj oduzetog raznog oružja i municije tokom februara 2020.godine u odnosu na isti period 2019. godine.⁵

⁴ Detaljniji prikaz na strani 19.

⁵ Pokazatelji oduzetog nelegalnog oružja i drugih predmeta na području FBiH prikazani u tabeli na strani 20., tabele 19. i 20.



Grafikon 3.: Pokazatelji broja saobraćajnih nesreća na području F BiH

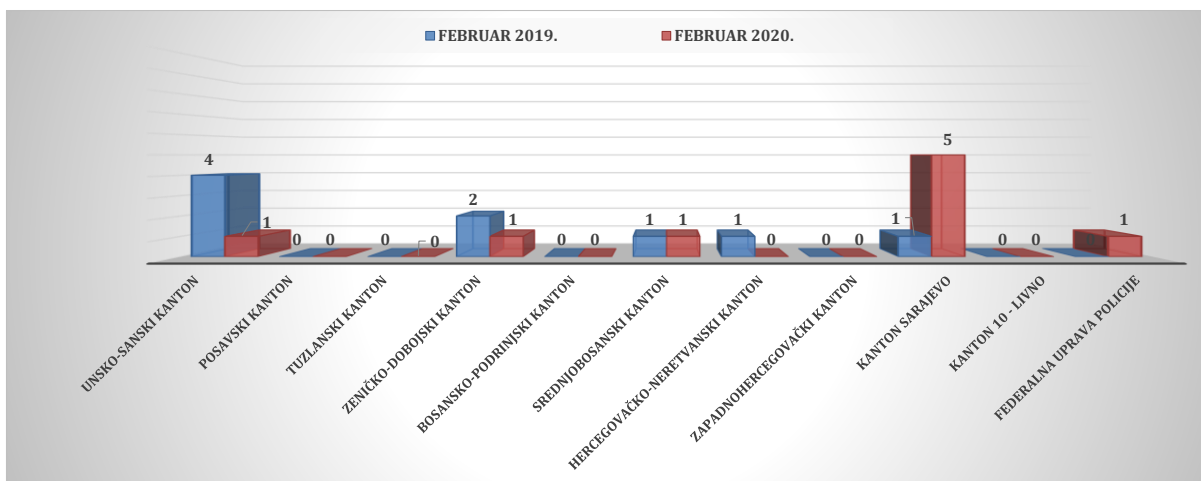
Tokom februara 2020.godine na području Federacije Bosne i Hercegovine evidentirano je povećanje broja saobraćajnih nesreća na području šest kantona, što u konačnici prema statističkim podacima prikupljenim sa područja F BiH daje prikaz povećanja ukupnog broja saobraćajnih nesreća za 156 više u odnosu na isti period 2019. godine. Analizirajući prezentirane pokazatelje iz segmenta sigurnosti saobraćaja, pokazatelj koji prikazuje broj povrijeđenih lica manji je za 15 lica, dok je broj poginulih lica manji za 4 smrtna ishoda u odnosu na februar 2019. godine.⁶

Pojačan preventivni rad policijskih službenika u Federaciji Bosne i Hercegovine, i primjena raspoloživih represivnih mjera, rezultirao je pokazateljima koji referišu povećanje broja izdatih prekršajnih naloga tokom februara 2020.godine.⁷

Kao zaključak navodi se da je stanje sigurnosti u segmentu saobraćaja zadovoljavajući, iako je evidentirano povećanje broja saobraćajnih nesreća, iste su desile sa smanjenim brojem smrtnih ishoda i manjim brojem povrijeđenih lica na području Federacije Bosne i Hercegovine.

⁶ Kvantitativne pokazatelje vezane za sigurnost saobraćaja pogledati na strani 21., tabela 21. i 22.

⁷ Pokazatelji prezentovani u tabeli na strani 22., tabela 23.



Grafikon 4.: Pokazatelji broja napada na policijske službenike na području F BiH

Tokom februara 2020.godine izvršeno je 9 fizičkih napada na ovlaštena službena lica, što je isti broj napada u odnosu na uporedni period 2019. godine, te su napadi na policijske službenike zabilježeni na području Unsko-sanskog kantona, Zeničko-dobojskog kantona, Srednjobosanskog kantona, Kantona Sarajevo, te na pripadnike Federalne uprave policije.⁸

Sagledavajući sveukupne pokazatelje iz segmenata sigurnosti: kriminaliteta, javnog reda i mira, saobraćaja i aktivnosti policije, u februaru 2020. godine zaključuje se da je sigurnosna situacija u Federaciji Bosne i Hercegovine na zadovoljavajućem nivou.

⁸ Pokazatelji napada na policijske službenike na strani 23. i 24.

II KRIMINALITET

U izvještajnom mjesecu 2019. godine na području Federacije Bosne i Hercegovine policijski službenici su, poduzimajući mjere i radnje na otkrivanju krivičnih djela, nadležnim tužilaštvima podnijeli ukupno 1.160 službenih izvještaja o počinjenom krivičnom djelu za 1.448 krivičnih djela od čega:

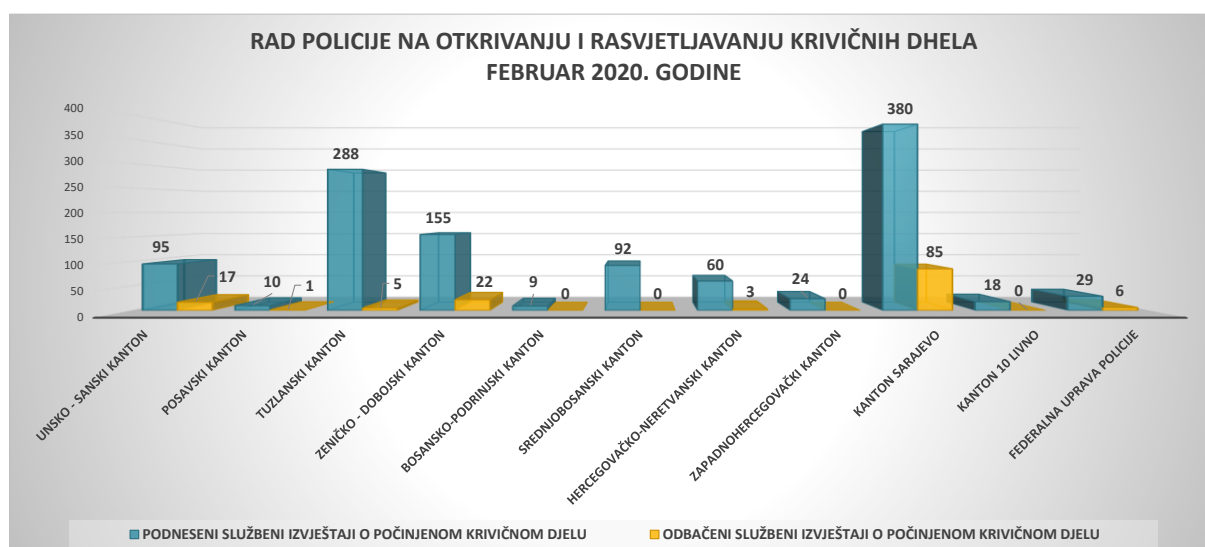
- Po KZ BiH – 3 krivična djela;
- Po KZ FBiH – 1.428 krivičnih djela;
- Po drugim posebnim zakonima – 17 krivičnih djela.

Zbog postojanja osnova sumnje da su počinili krivična djela, nadležnim tužilaštvima podneseni su službeni izvještaji protiv 988 lica među kojima je 47 maloljetnika i 368 povratnika, u vršenju krivičnih djela. Slobode je lišeno 242 lica.

| FEDERACIJA BOSNE I HERCEGOVINE | UKUPAN BROJ KRIVIČNIH DJELA | KD PO POZNATOM UČINIOCU | KD PO NN UČINIOCU | BROJ NAKNADNO RASVIJETLJENIH KRIVIČNIH DJELA | RASVIJETLJENO IZ RANIJEG PERIODA | BROJ OTKRIVENIH KD | UKUPAN BROJ PRIJAVLJENIH LICA | BROJ LICA LIŠENIH SLOBODE |
|--------------------------------|-----------------------------|-------------------------|-------------------|----------------------------------------------|----------------------------------|--------------------|-------------------------------|---------------------------|
| FEBRUAR 2019. GODINE | 1273 | 589 | 684 | 338 | 143 | 784 | 1024 | 290 |
| FEBRUAR 2020. GODINE | 1448 | 787 | 661 | 314 | 119 | 982 | 988 | 242 |
| RAZLIKA | 175 | 198 | -23 | -24 | -24 | 198 | -36 | -48 |
| TREND (%) | 13,75% | 33,62% | -3,36% | -7,10% | -16,78% | 25,26% | -3,52% | -16,55% |

Tabela 2.: Kvantitativni pokazatelji segmenta kriminaliteta na području F BiH

Tokom februara 2020.godine Ministarstvo unutrašnjih poslova Kantona Sarajevo podnijelo je najviše Izvještaja o počinjenom krivičnom djelu (Grafikon 5.), i to 380, zatim slijede Ministarstva unutrašnjih poslova: Tuzlanskog kantona, Zeničko-dobojskog, Unsko-sanskog kantona, Srednjobosanskog kantona ...



Grafikon 5.: Prikaz podnešenih/odbačenih Izvještaja o počinjenom krivičnom djelu na području FBiH

KRIVIČNA DJELA IZ KRIVIČNOG ZAKONA BOSNE I HERCEGOVINE

Analizirajući počinjena krivična djela iz Krivičnog zakona Bosne i Hercegovine, tokom mjeseca februara 2020.godine evidentirana su 3 krivična djela.

Prema podacima sa područja Federacije Bosne i Hercegovine, iz Glave XVIII Krivičnog zakona Bosne i Hercegovine: protiv čovječnosti i vrijednosti zaštićenih međunarodnim pravom jedno krivično djelo iz člana 189. „Krijumčarenje osoba“, dok su protiv privrede i jedinstva tržišta te krivična djela iz oblasti carina, evidentirana 2 krivična djela, i to iz člana 205. „Krivotvorenje isprava“, protiv tri lica.

| POKAZATELJI KRIMINALITETA PO GLAVAMA KZ BiH NA PODRUČJU FEDERACIJE BiH -FEBRUAR 2020./2019. GODINE | | | | | | | | | | | | | |
|----------------------------------------------------------------------------------------------------|-------------------------------------------------------------------------|-------------------------|-------------|-------------|---------------------------------------|-------------|-------------|------------------------|-------------|------------------------------------------------|--------------------|-------------|--------------------------------------|
| | EVIDENTIRANA KRIVIČNA DJELA PO GLAVAMA KZ F BiH | UKUPNO EVIDENTIRANIH KD | | | BROJ NAKNADNO RASVIJETNjenih KD PO NN | | | %RASVIJETLJENOST PO NN | | | BROJ OTKRIVENIH KD | | |
| | | 2019.GODINA | 2020.GODINA | (%)TREND KD | 2019.GODINA | 2020.GODINA | (%)TREND KD | 2019.GODINA | 2020.GODINA | (%) TREND RASVIJETLJENOSTI KD PO NN 2020/2019. | 2019.GODINA | 2020.GODINA | (%)TREND OTKRIVENOST I KD 2020/2019. |
| XV | PROTIV SLOBODE I PRAVA ČOVJEKA I GRAĐANINA | 0 | 0 | / | 0 | 0 | / | 0,00% | 0,00% | 0,00% | 0 | 0 | / |
| XVI | PROTIV INTEGRITETA BOSNE I HERCEGOVINE | 0 | 0 | / | 0 | 0 | / | 0,00% | 0,00% | 0,00% | 0 | 0 | / |
| XVII | PROTIV ČOVJEČNOSTI I VRIJEDNOSTI ZAŠTIĆENIH MEĐUNARODNIM PRAVOM | 0 | 1 | / | 0 | 0 | / | 0,00% | 0,00% | 0,00% | 0 | 1 | / |
| XVIII | PROTIV PRIVREDE I JEDINSTVA TRŽIŠTA TE KRIVIČNA DJELA IZ OBLASTI CARINA | 14 | 2 | -85,71% | 2 | 0 | / | 0,00% | 0,00% | 0,00% | 14 | 1 | -92,86% |
| XIX | PROTIV SLUŽBENE I DRUGE ODGOVORNE FUNKCIJE | 0 | 0 | / | 0 | 0 | / | 0,00% | 0,00% | 0,00% | 0 | 0 | / |
| XX | PROTIV PRAVOSUBA | 0 | 0 | / | 0 | 0 | / | 0,00% | 0,00% | 0,00% | 0 | 0 | / |
| XXI | PROTIV POVREDE AUTORSKIH PRAVA | 0 | 0 | / | 0 | 0 | / | 0,00% | 0,00% | 0,00% | 0 | 0 | / |
| XXII | DOGOVOR, PRIPREMANJE, UDRUŽIVANJE I ORGANIZOVANI KRIMINAL | 0 | 0 | / | 0 | 0 | / | 0,00% | 0,00% | 0,00% | 0 | 0 | / |
| | OSTALA KD PREMA KZ BiH | 0 | 0 | / | 0 | 0 | / | 0,00% | 0,00% | 0,00% | 0 | 0 | / |

Tabela 3.: Kvantitativni pokazatelji kriminaliteta po Glavama KZ BiH

KRIVIČNA DJELA IZ KRIVIČNOG ZAKONA FEDERACIJE BOSNE I HERCEGOVINE

| POKAZATELJI KRIMINALITETA PO GLAVAMA KZ FBiH NA PODRUČJU FEDERACIJE BiH -FEBRUAR 2020./2019. GODINE | | | | | | | | | | | | | |
|-----------------------------------------------------------------------------------------------------|----------------------------------------------------------|-------------------------|-------------|-------------|--------------------------------------|-------------|-------------|------------------------|-------------|-----------------------------------------------|--------------------|-------------|-------------------------------------|
| | EVIDENTIRANA KRIVIČNA DJELA PO GLAVAMA KZ F BiH | UKUPNO EVIDENTIRANIH KD | | | BROJ NAKNADNO RASVIJETNENIH KD PO NN | | | %RASVIJETLJENOST PO NN | | | BROJ OTKRIVENIH KD | | |
| | | 2019.GODINA | 2020.GODINA | (%)TREND KD | 2019.GODINA | 2020.GODINA | (%)TREND KD | 2019.GODINA | 2020.GODINA | (%)TREND RASVIJETLJENOSTI KD PO NN 2020/2019. | 2019.GODINA | 2020.GODINA | (%)TREND OTKRIVENOSTI KD 2020/2019. |
| XV | PROTIV USTAVNOG PORETKA | 2 | 0 | / | 0 | 0 | / | 0,00% | 100,00% | 100,00% | 2 | 0 | / |
| XVI | PROTIV ŽIVOTA I TIJELA | 48 | 64 | 33,33% | 10 | 5 | -50,00% | 38,80% | 44,40% | 5,60% | 42 | 54 | 28,57% |
| XVII | PROTIV SLOBODE I PRAVA ČOVJEKA I GRAĐANINA | 55 | 40 | -27,27% | 9 | 5 | -44,44% | 41,66% | 50,00% | 8,34% | 45 | 35 | -22,22% |
| XVIII | TERORIZMA | 0 | 0 | / | 0 | 0 | / | 0,00% | 0,00% | / | 0 | 0 | / |
| XIX | PROTIV SPOLNE SLOBODE I MORALA | 9 | 7 | -22,22% | 2 | 0 | -100,00% | 100,00% | 0,00% | -100,00% | 8 | 7 | -12,50% |
| XX | PROTIV BRAKA, PORODICE I MLADEŽI | 86 | 61 | -29,07% | 0 | 0 | / | 0,00% | 0,00% | 0,00% | 86 | 61 | -29,07% |
| XXI | PROTIV ZDRAVLJA LJUDI | 108 | 156 | 44,44% | 11 | 28 | 154,55% | 14,28% | 75,00% | 60,72% | 106 | 156 | 47,17% |
| XXII | PROTIV PRIVREDE, POSLOVANJA I SIGURNOSTI PLATNOG PROMETA | 1 | 5 | 400,00% | 0 | 0 | / | 0,00% | 0,00% | 0,00% | 1 | 5 | 400,00% |
| XXIII | IZ OBLASTI POREZA | 0 | 0 | / | 0 | 0 | / | 0,00% | 0,00% | 0,00% | 0 | 0 | / |
| XXIV | RADNIH ODNOSA | 1 | 0 | / | 0 | 0 | / | 0,00% | 0,00% | 0,00% | 1 | 0 | -100,00% |
| XXV | PROTIV IMOVINE | 707 | 660 | -6,65% | 270 | 236 | -12,59% | 24,31% | 23,45% | -0,86% | 268 | 247 | -7,84% |
| XXVI | PROTIV OKOLIŠA, POLJOPRIVREDE I PRIRODNIH DOBARA | 16 | 15 | -6,25% | 1 | 6 | 500,00% | 41,17% | 43,75% | 2,58% | 8 | 6 | -25,00% |
| XXVII | PROTIV OPĆE SIGURNOSTI LJUDI I IMOVINE | 21 | 18 | -14,29% | 5 | 3 | -40,00% | 37,50% | 55,50% | 18,00% | 11 | 10 | -9,09% |
| XXVIII | PROTIV SIGURNOSTI JAVNOG PROMETA | 45 | 62 | 37,78% | 3 | 8 | 166,67% | 0,00% | 33,30% | 33,30% | 42 | 60 | 42,86% |
| XXIX | PROTIV PRAVOSUĐA | 7 | 59 | 742,86% | 2 | 2 | 0,00% | 100,00% | 100,00% | 0,00% | 7 | 58 | 728,57% |
| XXX | PROTIV JAVNOG REDA I PRAVNOG PROMETA | 87 | 121 | 39,08% | 18 | 17 | -5,56% | 31,57% | 50,00% | 18,43% | 78 | 111 | 42,31% |
| XXXI | PROTIV SLUŽBENE I DRUGE ODGOVORNE FUNKCIJE | 42 | 32 | -23,81% | 1 | 0 | / | 0,00% | 100,00% | 100,00% | 42 | 32 | -23,81% |
| XXXII | SISTEMA ELEKTRONSKE OBRADE PODATAKA | 2 | 100 | 4900,00% | 0 | 1 | / | 0,00% | 0,00% | 0,00% | 2 | 98 | 4800,00% |
| | OSTALA KD PREMA KZ FBiH | 0 | 28 | / | 0 | 1 | / | 50,00% | 75,00% | 25,00% | 0 | 23 | / |
| | KD IZ DRUGIH POSEBNIH ZAKONA | 22 | 17 | -22,73% | 4 | 2 | / | 0,00% | 100,00% | 100,00% | 21 | 17 | -19,05% |

Tabela 4.: Kvantitativni pokazatelji kriminaliteta po Glavama KZ F BiH

U nastavku su prezentovani raščlanjeni podaci iz tabele 4. koji su dostavljeni od strane kantonalnih Ministarstava unutrašnjih poslova i Federalne uprave policije, sa područja Federacije Bosne i Hercegovine, selektovani na osnovu Glava Krivičnog zakona Federacije Bosne i Hercegovine, a u kojima je tokom februara 2020.godine bilo evidentiranih krivičnih djela.

KRIVIČNA DJELA PROTIV ŽIVOTA I TIJELA

U februaru 2020. godine na području Federacije Bosne i Hercegovine evidentirano je ukupno 64 krivično djelo protiv života i tijela, za koja su prijavljena 72 lica, od kojih je 18 lišeno slobode.⁹

| KRIVIČNA DJELA PROTIV ŽIVOTA I TIJELA | | | | | | | | |
|---------------------------------------|-----------------------------|--------------------------|----------|-------------------------------|--------------------------------|-------------------------------------------|-----------------------|--------------------------|
| FEDERACIJA BiH | UKUPAN BROJ KRIVIČNIH DJELA | KD PO POZNATOM POČINIOCU | KD PO NN | UKUPAN BROJ PRIJAVLJENIH LICA | BROJ PRIJAVLJENIH MALOLJETNIKA | BROJ PRIJAVLJENIH POVRATNIKA U VRŠENJU KD | BROJ PRIPADNIKA MUP-a | BROJ LICA LIŠENA SLOBODE |
| FEBRUAR 2019. GODINE | 48 | 35 | 13 | 56 | 5 | 16 | 1 | 16 |
| FEBRUAR 2020. GODINE | 64 | 51 | 13 | 72 | 6 | 25 | 1 | 18 |
| RAZLIKA | 16 | 16 | 0 | 16 | 1 | 9 | 0 | 2 |
| TREND % | 33,33% | 45,71% | 0,00% | 28,57% | 20,00% | 56,25% | 0,00% | 12,50% |

Tabela 5.: Uporedni pokazatelji krivičnih djela iz KZ F BiH protiv života i tijela

Analizirajući krivična djela iz Glave XVI Krivičnog zakona Federacije Bosne i Hercegovine, u februaru 2020. godine vidljivo je povećanje krivičnih djela iz člana 166. u vezi sa članom 28. KZ FBiH – ubistvo u pokušaju, člana 172. – teška tjelesna ozljeda, i člana 173. – laka tjelesna ozljeda.¹⁰

| GLAVA XVI | KRIVIČNO DJELO | FEBRUAR 2019. GODINE | FEBRUAR 2020. GODINE | RAZLIKA | TREND (%) |
|--------------------------------|--------------------------------|----------------------|----------------------|---------|-----------|
| ČLAN 166. | UBISTVO | 4 | 1 | -3 | -75,00% |
| ČLAN 166. U VEZI SA ČLANOM 28. | UBISTVO U POKUŠAJU | 2 | 3 | 1 | 50,00% |
| ČLAN 168. | PROUZROKOVANJE SMRTI IZ NEHATA | 0 | 0 | 0 | / |
| ČLAN 169. | ČEDOMORSTVO | 0 | 0 | 0 | / |
| ČLAN 172. | TEŠKA TJELESNA OZLJEDA | 14 | 21 | 7 | 50,00% |
| ČLAN 173. | LAKA TJELESNA OZLJEDA | 27 | 39 | 12 | 44,44% |
| ČLAN 174. | UČESTVOVANJE U TUČI | 1 | 0 | -1 | -100,00% |
| ČLAN 175. | NEPRUŽANJE POMOĆI | 0 | 0 | 0 | / |
| | UKUPNO | 48 | 64 | 16 | 33,33% |

Tabela 6.: Pokazatelji krivičnih djela iz Glave XVI KZ F BiH

⁹ Vidi tabelu 5.

¹⁰ Vidi tabelu 6.

KRIVIČNA DJELA PROTIV SLOBODE I PRAVA ČOVJEKA I GRAĐANINA

Iz Glave XVII Krivičnog zakona Federacije Bosne i Hercegovine tokom februara 2020.godine zabilježeno je 40 krivičnih djela, protiv 43 lica, od kojih je 11 lišeno slobode. Najviše krivičnih djela zabilježeno je u članu 183. „Ugrožavanje sigurnosti“, i to 36 krivičnih djela, za koja je prijavljeno 35 lica, dok je 7 lica lišeno slobode.

KRIVIČNA DJELA PROTIV SPOLNE SLOBODE I MORALA

Tokom februara 2020.godine na području Federacije Bosne i Hercegovine zabilježeno je 7 krivičnih djela iz Glave XIX Krivičnog zakona Federacije Bosne i Hercegovine, za koja djela je prijavljeno 7 lica, od kojih su 3 lišena slobode. Najviše krivičnih djela iz ove problematike zabilježeno je u članu 208. „Bludne radnje“ i to 3 djela, za koja su prijavljena 3 lica, od kojih je 1 lišeno slobode.

KRIVIČNA DJELA PROTIV BRAKA, PORODICE I MLADEŽI

U izvještajnom periodu 61 krivično djelo iz Glave XX Krivičnog zakona Federacije Bosne i Hercegovine zabilježeno je, a na osnovu kojih je 61 lice prijavljeno, dok je 29 lišeno slobode. Najviše krivičnih djela je zabilježeno iz člana 222. „Nasilje u porodicu“, i to 58, za koja je prijavljeno 58 lica, od kojih je 29 lišeno slobode.

KRIVIČNA DJELA PROTIV ZDRAVLJA LJUDI

Iz Glave XXI Krivičnog zakona Federacije Bosne i Hercegovine ukupno je u februaru 2020. godine evidentirano 156 krivičnih djela, za koja je prijavljeno 160 lica, a 56 je lišeno slobode¹¹. Najzastupljenija krivična djela su djela iz članova 238. „Neovlaštena proizvodnja i stavljanje u promet opojnih droga“ i 239. „Posjedovanje i omogućavanje uživanja opojnih droga“.

| KRIVIČNA DJELA ZLOUPOTREBE OPOJNIH DRUGA | | | | | | | | |
|------------------------------------------|-----------------------------|--------------------------|----------|-------------------------------|--------------------------------|-------------------------------------------|-----------------------|--------------------------|
| FEDERACIJA BOSNE I HERCEGOVINE | UKUPAN BROJ KRIVIČNIH DJELA | KD PO POZNATOM POČINIOCU | KD PO NN | UKUPAN BROJ PRIJAVLJENIH LICA | BROJ PRIJAVLJENIH MALOLJETNIKA | BROJ PRIJAVLJENIH POVRATNIKA U VRŠENJU KD | BROJ PRIPADNIKA MUP-a | BROJ LICA LIŠENA SLOBODE |
| FEBRUAR 2019. GODINE | 109 | 104 | 5 | 118 | 3 | 55 | 0 | 54 |
| FEBRUAR 2020. GODINE | 156 | 128 | 28 | 160 | 10 | 61 | 0 | 56 |
| RAZLIKA | 47 | 24 | 23 | 42 | 7 | 6 | 0 | 2 |
| TREND % | 43,12% | 23,08% | 460,00% | 35,59% | 233,33% | 10,91% | / | 3,70% |

Tabela 7.: Pokazatelji krivičnih djela zloupotreba droga na području F BiH

¹¹ Vidi tabelu 7.

Zaplijenjene i oduzete količine opojnih droga na području F BiH:

| FEDERACIJA BOSNE I HERCEGOVINE | | FEBRUAR 2019. | | | FEBRUAR 2020. | | |
|--------------------------------|---------------------|---------------|----------|--------|---------------|----------|--------|
| Redni broj | VRSTA OPOJNE DROGE | KOLIČINA | | | KOLIČINA | | |
| | | GRAMA | MILITARA | KOMADA | GRAMA | MILITARA | KOMADA |
| 1. | HEROIN | 89,299 | 0 | 13 | 89,299 | 0 | 13 |
| 2. | KOKAIN | 0,107 | 0 | 0 | 0,107 | 0 | 0 |
| 3. | AMFETAMIN | 162,564 | 0 | 36 | 162,564 | 0 | 36 |
| 4. | MARIHUANA | 7454,18 | 0 | 19 | 7454,18 | 0 | 19 |
| 5. | HAŠIŠ | 0 | 0 | 0 | 0 | 0 | 0 |
| 6. | STABLIKA "KANABISA" | 8,078 | 0 | 0 | 8,078 | 0 | 0 |
| 7. | SJEMENKE "KANABISA" | 0 | 0 | 0 | 0 | 0 | 0 |
| 8. | EXTAZY | 0 | 0 | 9,5 | 0 | 0 | 9,5 |
| 9. | HEPTANON | 0 | 0 | 0 | 0 | 0 | 0 |
| 10. | SPEED | 174,2 | 0 | 1 | 174,2 | 0 | 1 |
| 11. | OSTALO | 0,343 | 0 | 19 | 0,343 | 0 | 19 |

Tabela 8.: Usporedni pokazatelji oduzete količine opojne droge

Najveći broj krivičnih djela iz oblasti zloupotreba droga evidentirali su policijski službenici Kantona Sarajevo, Tuzlanskog kantona, Zeničko-dobojskog kantona, Srednjobosanskog kantona, itd.¹²

| KD ZLOUPOTREBE OPOJNH DROGA | UKUPNO KD FEBRUAR 2019. GODINE | PO POZNATOM POČINIOCU | PO NN | UKUPNO PRIJAVLJENO LICA | UKUPNO KD FEBRUAR 2020. GODINE | PO POZNATOM POČINIOCU | PO NN | UKUPNO PRIJAVLJENO LICA | TREND 2020/2019. |
|---------------------------------|--------------------------------|-----------------------|-------|-------------------------|--------------------------------|-----------------------|-------|-------------------------|------------------|
| UNSKO-SANSKI KANTON | 10 | 9 | 1 | 9 | 9 | 5 | 4 | 9 | -10,00% |
| POSAVSKI KANTON | 0 | 0 | 0 | 0 | 0 | 0 | 0 | 0 | / |
| TUZLANSKI KANTON | 26 | 24 | 2 | 24 | 30 | 30 | 0 | 30 | 15,38% |
| ZENIČKO-DOBOJSKI KANTON | 8 | 8 | 0 | 18 | 38 | 23 | 15 | 41 | 375,00% |
| BOSANSKO-PODRINJSKI KANTON | 4 | 4 | 0 | 2 | 3 | 3 | 0 | 4 | -25,00% |
| SREDNJOBOSANSKI KANTON | 11 | 11 | 0 | 11 | 16 | 15 | 1 | 17 | 45,45% |
| HERCEGOVAČKO-NERETVANSKI KANTON | 3 | 1 | 2 | 4 | 9 | 1 | 8 | 9 | 200,00% |
| ZAPADNOHERCEGOVAČKI KANTON | 3 | 3 | 0 | 5 | 4 | 4 | 0 | 4 | 33,33% |
| KANTON SARAJEVO | 40 | 40 | 0 | 40 | 43 | 43 | 0 | 43 | 7,50% |
| KANTON 10 - LIVNO | 0 | 0 | 0 | 0 | 2 | 2 | 0 | 2 | / |
| FEDERALNA UPRAVA POLICIJE | 4 | 4 | 0 | 5 | 2 | 2 | 0 | 1 | -50,00% |
| UKUPNO | 109 | 104 | 5 | 118 | 156 | 128 | 28 | 160 | 43,12% |

Tabela 9.: Usporedni pokazatelji krivičnih djela zloupotreba droga razvrstani po kantonima

KRIVIČNA DJELA PROTIV PRIVREDE, POSLOVANJA I SIGURNOSTI PLATNOG PROMETA

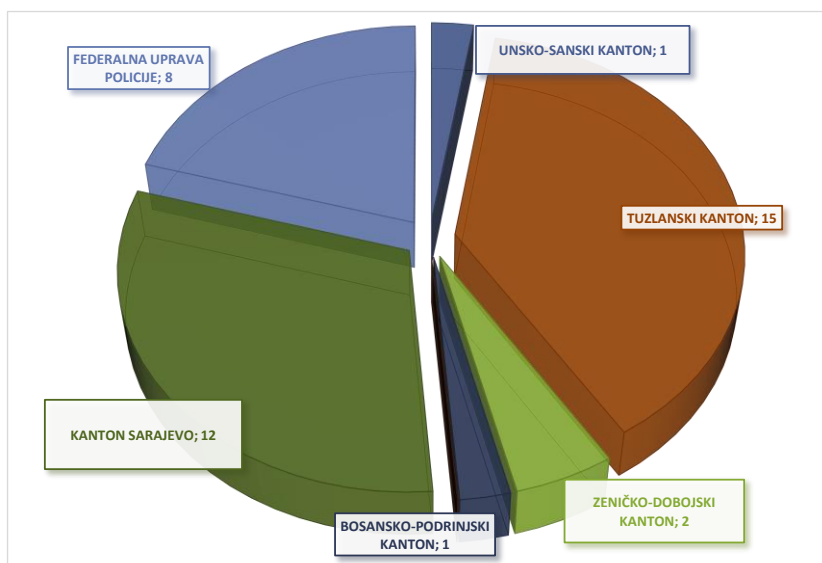
Kada se govori o krivičnim djelima iz oblasti privrednog i finansijskog kriminaliteta, može se reći da su ovo složena krivična djela za koja je potrebno više vremena i angažovanje većeg broja istražitelja, koji imaju potrebno iskustvo u radu na složenim krivičnim djelima iz oblasti privrednog kriminala. Posebno treba imati u vidu da su ova krivična djela povezana sa drugim krivičnim djelima i da su počinioci uglavnom organizirane kriminalne grupe koje duže vrijeme planiraju izvršenje ovih djela, što ih čini težim i zahtjevnijim za otkrivanje i dokazivanje. Shodno navedenom, u ovoj oblasti će se izvršiti sumiranje podataka iz krivičnih djela privrednog, finansijskog kriminala i korupcije, i to iz Glava XVIII i XIX KZ BIH, i Glava XXII, XXIII i XXXI KZ FBiH.

¹² Vidi tabelu 9

| PRIVREDNI, FINANSIJSKI KRIMINAL I KORUPCIJA NA PODRUČJU F BiH | BROJ KRIVIČNIH DJELA | BROJ OTKRIVENIH KD | % OTKRIVENOST KD | BROJ PRIJAVLJENIH LICA | LICA LIŠENO SLOBODE |
|---------------------------------------------------------------|----------------------|--------------------|------------------|------------------------|---------------------|
| FEBRUAR 2019. GODINE | 57 | 57 | 100,00% | 52 | 4 |
| FEBRUAR 2020. GODINE | 39 | 38 | 97,44% | 34 | 3 |
| RAZLIKA | -18 | -19 | -3,05% | -18 | -1 |
| TREND | -31,58% | -33,33% | -3,05% | -34,62% | -25,00% |

Tabela 10.: Uporedni pokazatelji krivičnih djela privrednog, finansijskog kriminala i korupcije

U mjesecu februaru 2020. godine na području Federacije Bosne i Hercegovine evidentirano je 39 krivičnih djela iz ove oblasti, i zbog osnova sumnje da su počinili ova djela nadležnim tužilaštvima prijavljena su ukupno 34 lica, od kojih je 3 lišeno slobode.¹³



Grafikon 6.: Udio Uprava policija u F BiH na otkrivanju krivičnih djela iz oblasti privrednog, finansijskog kriminala i korupcije

KRIVIČNA DJELA PROTIV IMOVINE

Krivična djela iz Glave XXV Krivičnog zakona Federacije Bosne i Hercegovine, predstavljaju najbrojnija krivična djela u odnosu na ukupan broj prijavljenih djela u Federaciji Bosne i Hercegovine, i tokom februara 2020.godine zabilježeno je 660 djela iz ove oblasti, za koja je prijavljeno 295 lica, od kojih je 77 lica lišeno slobode¹⁴.

| KRIVIČNA DJELA PROTIV IMOVINE | | | | | | | | | | |
|-------------------------------|-----------------------------|--------|--------|------------------------------|------------------------------|-------------------------------|-------------------|------------------------------|-----------------------|---------------------------|
| FEDERACIJA BIH | UKUPAN BROJ KRIVIČNIH DJELA | PP | NN | BROJ RASVIJETLJENIH KD PO NN | (%) RASVIJETLJENOST KD PO NN | UKUPAN BROJ PRIJAVLJENIH LICA | BROJ MALOLJETNIKA | BROJ POVRATNIKA U VRŠENJU KD | BROJ PRIPADNIKA MUP-A | BROJ LICA LIŠENIH SLOBODE |
| FEBRUAR 2019. GODINE | 707 | 114 | 593 | 268 | 45,19% | 361 | 26 | 172 | 0 | 103 |
| FEBRUAR 2020. GODINE | 660 | 105 | 555 | 250 | 45,05% | 295 | 19 | 149 | 0 | 77 |
| RAZLIKA | -47 | -9 | -38 | -18 | -0,15% | -66 | -7 | -23 | 0 | -26 |
| TREND (%) | -6,65% | -7,89% | -6,41% | -6,72% | -0,15% | -18,28% | -26,92% | -13,37% | / | -25,24% |

Tabela 11.: Uporedni pokazatelji krivičnih djela protiv imovine

¹³ Vidi tabelu 10.

¹⁴ Vidi tabelu 11.

| FEDERACIJA BIH - FEBRUAR 2020./2019. GODINE | | BROJ EVIDENTIRANIH KRIVIČNIH DJELA PROTIV IMOVINE (GLAVA XV KZ FBiH) | | | | UKUPAN BROJ OTKRIVENIH KRIVIČNIH DJELA | | | |
|---------------------------------------------|-------------------------------------------------------|-------------------------------------------------------------------------|--------------|---------|-----------------------|----------------------------------------|-----------------|----------|-----------------------|
| ČLAN KZ F BIH | KRIVIČNO DJELO | 2019. GODINA | 2020. GODINA | RAZLIKA | TREND % 2020/2019. | 2019. GODINA | 2020. GODINA | RAZLIKA. | TREND % 2020/2019. |
| 286 | KRAĐA | 224 | 208 | -16 | -7,14% | 99 | 88 | -11 | -11,11% |
| 287 | TEŠKA KRAĐA | 287 | 288 | 1 | 0,35% | 69 | 64 | -5 | -7,25% |
| 288 | RAZBOJNIČKA KRAĐA | 0 | 3 | 3 | / | 0 | 3 | 3 | / |
| 289 | RAZBOJNIŠTVO | 57 | 47 | -10 | -17,54% | 9 | 14 | 5 | 55,56% |
| 290 | UTAJA | 23 | 10 | -13 | -56,52% | 17 | 6 | -11 | -64,71% |
| 291 | ODUZIMANJE TUĐE POKRETNINE | 2 | 8 | 6 | 300,00% | 1 | 6 | 5 | 500,00% |
| 292 | PROTUPRAVNO ZAUZIMANJE NEKRETNINE OD OPĆEG ZNAČAJA | 0 | 0 | 0 | / | 0 | 0 | 0 | / |
| 293 | OŠTEĆENJE TUĐE STVARI | 57 | 55 | -2 | -3,51% | 28 | 31 | 3 | 10,71% |
| 294 | PRIJEVARA | 35 | 32 | -3 | -8,57% | 29 | 27 | -2 | -6,90% |
| 295 | IZNUDA | 7 | 1 | -6 | -85,71% | 5 | 1 | -4 | -80,00% |
| 296 | UCJENA | 3 | 2 | -1 | -33,33% | 1 | 2 | 1 | 100,00% |
| 297 | ZLOUPOTREBA POVJERITELJA | 0 | 0 | 0 | / | 0 | 0 | 0 | / |
| 298 | LIHVARSTVO | 1 | 4 | 3 | 300,00% | 1 | 4 | 3 | 300,00% |
| 299 | PREVARA POVJERITELJA | 0 | 0 | 0 | / | 0 | 0 | 0 | / |
| 300 | PRIKRIVANJE | 6 | 1 | -5 | -83,33% | 6 | 1 | -5 | -83,33% |
| 301 | PALJEVINA | 5 | 1 | -4 | -80,00% | 3 | 0 | -3 | -100,00% |
| 302 | ZLOUPOTREBA OSIGURANJA | 0 | 0 | 0 | / | 0 | 0 | 0 | / |
| | UKUPNO | 707 | 660 | -47 | -6,65% | 268 | 247 | -21 | -7,84% |

Tabela 12.: Uporedni pokazatelji krivičnih djela iz Glave XXV KZ F BiH, sa procentom otkrivenosti

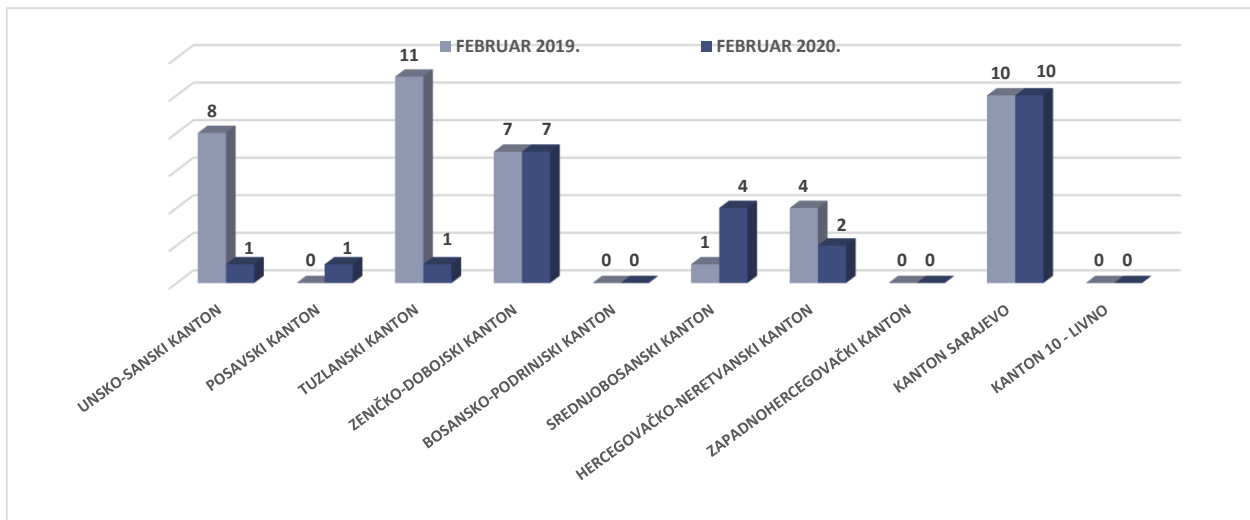
OTUĐENJA MOTORNIH VOZILA NA PODRUČJU FEDERACIJE BIH

Na području FBiH u izvještajnom mjesecu 2019. godine evidentirana je 26 krivičnih djela otuđenja motornih vozila, što je za 15 ukradenih vozila manje u odnosu na uporedni mjesec 2019. godine, a prema podacima iz priložene tabele broj 13.

| FEDERACIJA BOSNE I HERCEGOVINE | BROJ OTUĐENJA MOTORNIH VOZILA | PO POZNATOM POČINIOCU | PO NEPOZNATOM POČINIOCU | BROJ NAKNADNO RASVIJETLJENIH OTUĐENJA MOTORNIH VOZILA IZVRŠENIH PO NN | BROJ PRIJAVLJENIH LICA | BROJ UČINILACA | RASVIJETLJENOST PO NN | BROJ LICA LIŠENIH SLOBODE |
|-----------------------------------|----------------------------------------|--------------------------|-------------------------------|--------------------------------------------------------------------------------------------|------------------------------|-------------------|--------------------------|---------------------------------|
| FEBRUAR 2019. GODINE | 41 | 1 | 40 | 8 | 14 | 28 | 20,00% | 8 |
| FEBRUAR 2020. GODINE | 26 | 0 | 26 | 4 | 5 | 9 | 15,38% | 0 |
| RAZLIKA | -15 | -1 | -14 | -4 | -9 | -19 | -4,62% | -8 |
| TREND (%) | -36,59% | -100,00% | -35,00% | -50,00% | -64,29% | -67,86% | -4,62% | -11,58% |

Tabela 13.: Uporedni pokazatelji krivičnih djela otuđenja motornih vozila na području FBiH

Na grafikonu broj 7. broičano su iskazana otuđenja motornih vozila razvrstanih po kantonima, gdje se može vidjeti da u februaru 2020. godine u odnosu na isti mjesec 2019. godine došlo je do primjetnog smanjenja broja otuđenih motornih vozila u Tuzlanskom kantonu i Zeničko-dobojskom kantonu, u odnosu na februar 2019. godine.



Grafikon 7.: Pregled evidentiranih krivičnih djela otuđenja motornih vozila u F BiH

| FEDERACIJA BOSNE I HERCEGOVINE | VRSTE OTUĐENIH MOTORNIH VOZILA | | | | | | | | | | | | | | | | |
|--------------------------------|--------------------------------|-------|----------|----------|----------|---------|---------|---------|----------|---------|-----|----------|------------|--------|-------|---------|---------|
| | VW | AUDI | MERCEDES | BMW | OPEL | ŠKODA | PEUGEOT | REANULT | CITROEN | HYUNDAI | KIA | FIAT | ALFA ROMEO | NISSAN | HONDA | OSTALO | UKUPNO |
| FEBRUAR 2019. GODINE | 19 | 1 | 1 | 3 | 5 | 2 | 0 | 1 | 1 | 0 | 0 | 2 | 0 | 0 | 0 | 6 | 41 |
| FEBRUAR 2020. GODINE | 20 | 1 | 0 | 0 | 0 | 1 | 0 | 2 | 0 | 0 | 0 | 0 | 0 | 0 | 0 | 4 | 28 |
| TREND | 5,26% | 0,00% | -100,00% | -100,00% | -100,00% | -50,00% | #DIV/0! | 100,00% | -100,00% | / | / | -100,00% | / | / | / | -33,33% | -31,71% |

Tabela 14.: Pregled vrste otuđenih motornih vozila na području FBiH

KRIVIČNA DJELA PROTIV OKOLIŠA, POLJOPRIVREDE I PRIRODNIH DOBARA

U Glavi XXVI Krivičnog zakona Federacije Bosne i Hercegovine tokom februara 2020.godine evidentirano je 15 krivičnih djela iz ove oblasti, za koja djela je prijavljeno 7 lica. Najzastupljenija djela su iz člana 316. „Šumska krađa“, u okviru kojeg člana je evidentirano 12 krivičnih djela, za koja je nadležnom tužilaštvu prijavljeno 7 lica.

KRIVIČNA DJELA PROTIV OPĆE SIGURNOSTI LJUDI I IMOVINE

U okviru Glave XXVII Krivičnog zakona Federacije Bosne i Hercegovine evidentirano je 18 krivičnih djela, i prijavljeno je 15 lica, od kojih je 5 lišeno slobode. Najveći broj krivičnih djela je iz člana 323. „Izazivanje opće opasnosti“, i to 16 djela, za koje je prijavljeno 12 lica, a 5 je lišeno slobode.

KRIVIČNA DJELA PROTIV SIGURNOSTI JAVNOG PROMETA

Krivičnih djela iz Glave XXVIII Krivičnog zakona Federacije Bosne i Hercegovine ukupno je evidentirano 62, za koja je prijavljeno 66 lica, dok su 2 lišena slobode. Najzastupljenija djela su iz člana 336. „Teška krivična djela protiv sigurnosti javnog prometa“, njih 49, protiv 50 lica, od kojih je jedno lišeno slobode.

KRIVIČNA DJELA PROTIV PRAVOSUĐA

Tokom februara 2020.godine iz Glave XXIX Krivičnog zakona Federacije Bosne i Hercegovine evidentirano je 59 krivičnih djela, protiv 61 lica, od kojih je 6 lišeno slobode. Najzastupljenija su krivična djela iz člana 342. „Zločinačka organizacija“, njih 49, protiv 49 lica.

KRIVIČNA DJELA PROTIV JAVNOG REDA I PRAVNOG PROMETA

U izvještajnom periodu 2019. godine broj krivičnih djela iz Glave XXX Krivičnog zakona Federacije Bosne i Hercegovine jeste 121, za koja djela je prijavljeno 138 lica, i 22 lišeno je slobode. U okviru ove Glave Krivičnog zakona Federacije Bosne i Hercegovine, najveći broj evidentiranih krivičnih djela je iz člana 362. „Nasilničko ponašanje“, 39 djela, protiv 59 lica, od kojih je 12 lica lišeno slobode.

KRIVIČNA DJELA SISTEMA ELEKTRONSKE OBRADE PODATAKA

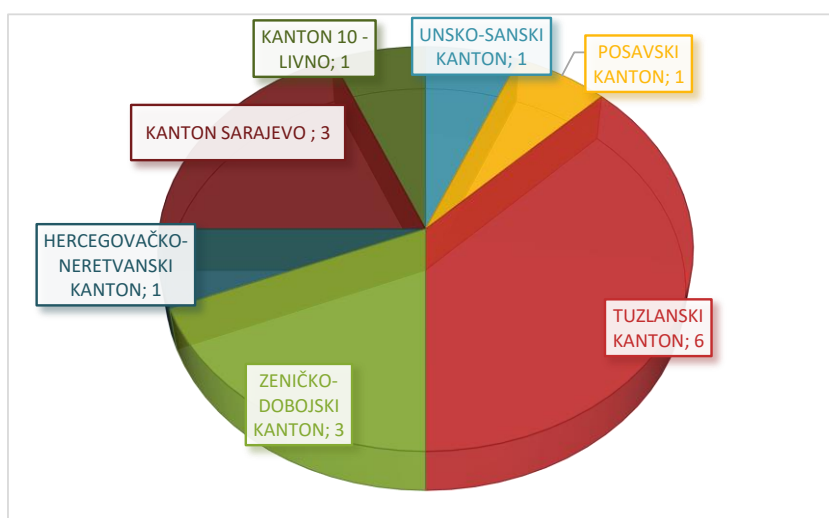
Iz Glave XXXII Krivičnog zakona Federacije Bosne i Hercegovine evidentirano je 100 krivičnih djela protiv 1 lica. Najzastupljenija djela su iz člana 395. „Računalna prijevара“, 51 krivično djelo.

SAMOUBISTVA

Na području FBiH u februaru 2020. godine izvršeno je 16 samoubistava, od kojeg broja je 14 osoba muškog spola, a 2 osobe ženskog spola.¹⁵

| SPOLNA STRUKTURA POČINILACA SAMOUBISTAVA NA PODRUČJU FEDERACIJE BiH | FEBRUAR 2019. GODINE | FEBRUAR 2020. GODINE | RAZLIKA | TREND % |
|---------------------------------------------------------------------|----------------------|----------------------|---------|---------|
| MUŠKARCI | 13 | 14 | 1 | 7,69% |
| ŽENE | 5 | 2 | -3 | -60,00% |
| UKUPNO | 18 | 16 | -2 | -11,11% |

Tabela 15.: Uporedni pregled počinioca samoubistava razvrstano po spolnoj strukturi na području FBiH



Grafikon 8.: Pregled samoubistava po kantonima u F BiH – februar 2020. godine

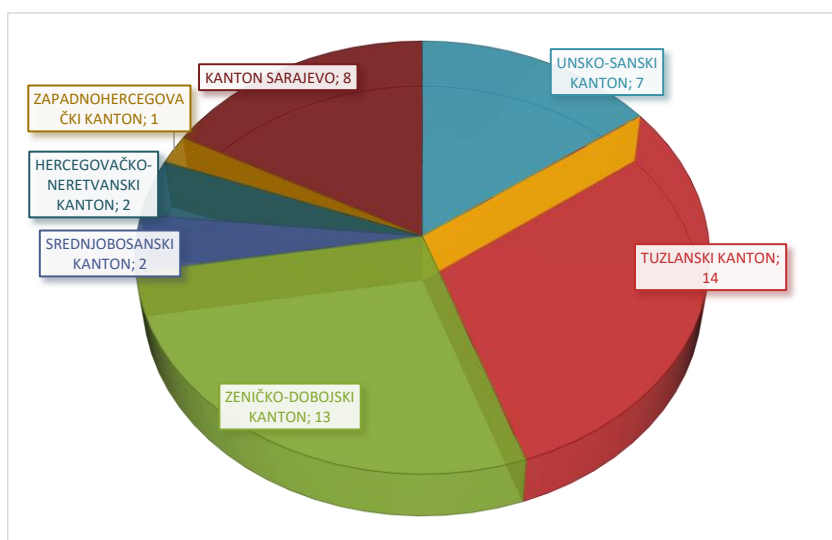
¹⁵ Vidi tabelu 15.

UČEŠĆE MALOLJETNIKA U IZVRŠENJU KRIVIČNIH DJELA

U decembru 2019. godine od ukupnog broja prijavljenih lica, prijavljeno je 26 maloljetnika zbog postojanja osnova sumnje da su izvršili krivična djela.¹⁶

| FEDERACIJA BOSNE I HERCEGOVINE | FEBRUAR 2019. GODINE | FEBRUAR 2020. GODINE | RAZLIKA | TREND % |
|--------------------------------------------------------------------------------|----------------------|----------------------|--------------|--------------|
| BROJ PRIJAVLJENIH LICA ZA POČINJENJE KD | 1024 | 988 | -36 | -3,52% |
| BROJ PRIJAVLJENIH MALOLJETNIKA ZA POČINJENJE KD | 36 | 47 | 11 | 30,56% |
| % UDIO PRIJAVLJENIH MALOLJETNIKA/ UKUPNOM BROJU PRIJAVLJENIH LICA ZA KD | 3,52% | 4,76% | 1,24% | 1,24% |

Tabela 16.: Uporedni pregled maloljetnih lica počinioca krivičnih djela na području FBiH



Grafikon 9.: Pregled prijavljenih maloljetnika po kantonima u F BiH

SPOLNA STRUKTURA PRIJAVLJENIH LICA (OSUMNJIČENIH ZA IZVRŠENJE KRIVIČNOG DJELA)

| FEBRUAR - 2020. GODINE | BROJ OSUMNJIČENIH LICA (PRIJAVLJENIH ZA KD) | | | | | | BROJ POVRATNIKA U VRŠENJU KD | | | | | | UDIO POVRATNIKA U VRŠENJU KD U UKUPNOM BROJU OSUMNJIČENIH OSOBA | |
|---------------------------------|---------------------------------------------|-----------------------------------|------------|-----------|----------------------------------|-----------|------------------------------|----------------------------------------------|------------|-----------|---------------------------------------------|-----------|-----------------------------------------------------------------|---------------|
| | UKUPAN BROJ OSUMNJIČENIH LICA | BROJ OSUMNJIČENIH (ODRASLE OSOBE) | MUŠKI | ŽENSKI | BROJ OSUMNJIČENIH (MALOLJETNICI) | MUŠKI | ŽENSKI | BROJ POVRATNIKA U VRŠENJU KD (ODRASLE OSOBE) | MUŠKI | ŽENSKI | BROJ POVRATNIKA U VRŠENJU KD (MALOLJETNICI) | MUŠKI | | ŽENSKI |
| UNSKO - SANSKI KANTON | 132 | 120 | 108 | 12 | 12 | 11 | 1 | 47 | 45 | 2 | 6 | 6 | 0 | 39,17% |
| POSAVSKI KANTON | 8 | 8 | 8 | 0 | 0 | 0 | 0 | 2 | 2 | 0 | 0 | 0 | 0 | 25,00% |
| TUZLANSKI KANTON | 246 | 232 | 217 | 15 | 14 | 13 | 1 | 72 | 70 | 2 | 3 | 3 | 0 | 31,03% |
| ZENIČKO - DOBOJSKI KANTON | 157 | 144 | 139 | 5 | 13 | 13 | 0 | 68 | 67 | 1 | 0 | 0 | 0 | 47,22% |
| BOSANSKO-PODRINJSKI KANTON | 10 | 10 | 10 | 0 | 0 | 0 | 0 | 7 | 7 | 0 | 0 | 0 | 0 | 70,00% |
| SREDNJOBOSANSKI KANTON | 82 | 80 | 71 | 9 | 2 | 2 | 0 | 28 | 27 | 1 | 0 | 0 | 0 | 35,00% |
| HERCEGOVAČKO-NERETVANSKI KANTON | 40 | 38 | 37 | 1 | 2 | 2 | 0 | 12 | 12 | 0 | 0 | 0 | 0 | 31,58% |
| ZAPADNOHERCEGOVAČKI KANTON | 17 | 16 | 15 | 1 | 1 | 1 | 0 | 4 | 4 | 0 | 0 | 0 | 0 | 25,00% |
| KANTON SARAJEVO | 206 | 198 | 177 | 21 | 8 | 8 | 0 | 113 | 107 | 6 | 1 | 1 | 0 | 57,07% |
| KANTON 10 LIVNO | 20 | 20 | 18 | 2 | 0 | 0 | 0 | 8 | 8 | 0 | 0 | 0 | 0 | 40,00% |
| FEDERALNA UPRAVA POLICIJE | 79 | 79 | 74 | 5 | 0 | 0 | 0 | 3 | 3 | 0 | 0 | 0 | 0 | 3,80% |
| FEDERACIJA BIH | 997 | 945 | 874 | 71 | 52 | 50 | 2 | 364 | 352 | 12 | 10 | 10 | 0 | 38,52% |

¹⁶ Pregled u tabeli 16.

STANJE JAVNOG REDA I MIRA NA PODRUČJU FEDERACIJE BIH

Za mjesec februar 2020. godine javni red i mir karakteriše povećanje broja registrovanih prekršaja iz oblasti JRM za 92 prekršaja više u odnosu na isti mjesec 2019. godine, te je i broj prijavljenih lica za 136 veći.¹⁷

| JAVNI RED I MIR | | | | | | | | |
|--------------------------------|--------------------------------------|---------------------------|--------------------------------------|-------------------------------|---------------------------------|-------------------------------------------------------------------|------------------------------------------------------------|----------------------------------------------------------------------|
| FEDERACIJA BOSNE I HERCEGOVINE | UKUPAN BROJ PREKRŠAJA IZ OBLASTI JRM | PREKRŠAJI PO ZAKONU O JRM | PREKRŠAJI PO ODLUCI OPĆINSKIH VIJEĆA | UKUPAN BROJ PRIJAVLJENIH LICA | BROJ IZDATIH PREKRŠAJNIH NALOGA | BROJ PRIJAVLJENIH LICA NA OSNOVU BROJA IZDATIH PREKRŠAJNIH NALOGA | BROJ PODNESENIH ZAHTEVA ZA POKRETANJE PREKRŠAJNOG POSTUPKA | BROJ PRIJAVLJENIH LICA PO ZAHTEJU ZA POKRETANJE PREKRŠAJNOG POSTUPKA |
| FEBRUAR 2019. GODINE | 1.104 | 972 | 132 | 1.175 | 755 | 756 | 284 | 371 |
| FEBRUAR 2020. GODINE | 1.196 | 1.084 | 112 | 1.311 | 829 | 854 | 307 | 405 |
| RAZLIKA | 92 | 112 | -20 | 136 | 74 | 98 | 23 | 34 |
| TREND (%) | 8,33% | 11,52% | -15,15% | 11,57% | 9,80% | 12,96% | 8,10% | 9,16% |

Tabela 17.: Uporedni pregled podataka o prekršajima iz oblasti javnog reda i mira na području FBiH

Povećanje broja evidentiranih prekršaja iz oblasti javnog reda i mira tokom februara 2020.godine u odnosu na isti period 2019. godine zabilježeno je na području Kantona Sarajevo, Zeničko-dobojskog kantona, i dalje kako je navedeno u tabeli broj 18. Kada je riječ o prijavljenim licima, povećanje broja istih iz oblasti prekršaja po javnom redu i miru, zabilježeno je na području Kantona Sarajevo, Zeničko-dobojskog kantona, itd.¹⁸

| FEDERACIJA BiH | UKUPAN BROJ EVIDENTIRANIH PREKRŠAJA IZ OBLASTI JRM - FEBRUAR 2020./2019. | | | | UKUPAN BROJ PRIJAVLJENIH LICA ZA PREKRŠAJE IZ OBLASTI JRM - FEBRUAR 2020./2019. | | | |
|---------------------------------|--------------------------------------------------------------------------|--------------|---------|---------|---------------------------------------------------------------------------------|--------------|---------|---------|
| | 2019. GODINA | 2020. GODINA | RAZLIKA | TREND % | 2019. GODINA | 2020. GODINA | RAZLIKA | TREND % |
| UNSKO - SANSKI KANTON | 291 | 242 | -49 | -16,84% | 291 | 247 | -44 | -15,12% |
| POSAVSKI KANTON | 18 | 8 | -10 | -55,56% | 17 | 8 | -9 | -52,94% |
| TUZLANSKI KANTON | 119 | 115 | -4 | -3,36% | 142 | 140 | -2 | -1,41% |
| ZENIČKO - DOBOJSKI KANTON | 173 | 220 | 47 | 27,17% | 180 | 240 | 60 | 33,33% |
| BOSANSKO-PODRINJSKI KANTON | 8 | 7 | -1 | -12,50% | 8 | 7 | -1 | -12,50% |
| SREDNJOBOSANSKI KANTON | 108 | 117 | 9 | 8,33% | 133 | 137 | 4 | 3,01% |
| HERCEGOVAČKO-NERETVANSKI KANTON | 54 | 62 | 8 | 14,81% | 54 | 65 | 11 | 20,37% |
| ZAPADNOHERCEGOVAČKI KANTON | 13 | 7 | -6 | -46,15% | 17 | 11 | -6 | -35,29% |
| KANTON SARAJEVO | 298 | 390 | 92 | 30,87% | 308 | 424 | 116 | 37,66% |
| KANTON 10 Livno | 22 | 28 | 6 | 27,27% | 25 | 32 | 7 | 28,00% |
| UKUPNO | 1104 | 1196 | 92 | 8,33% | 1175 | 1311 | 136 | 11,57% |

Tabela 18.: Uporedni pregled ukupnog broja evidentiranih prekršaja i prijavljenih lica iz oblasti javnog reda i mira

¹⁷ Vidi tabelu 17.

¹⁸ Vidi tabelu 18.

**ODUZETO ILEGALNO POSJEDOVANO ORUŽJE I MINSKO-EKSPLOZIVNA SREDSTVA NA
PODRUČJU FEDERACIJE BIH**

| R.B. | FEDERACIJA BOSNE I HERCEGOVINE | FEBRUAR 2019. | FEBRUAR 2020. |
|------|-------------------------------------------------------------|------------------|------------------|
| 1. | TEŠKA ORUŽJA (PUŠKOMITRALJEZ, PAM I SL.) | 2 | 0 |
| 2. | AUTOMATSKA PUŠKA | 2 | 3 |
| 3. | POLUATOMATSKA PUŠKA | 1 | 2 |
| 4. | PUŠKA M-48 | 0 | 1 |
| 5. | LOVAČKA PUŠKA | 4 | 11 |
| 6. | OSTALE VRSTE PUŠAKA | 1 | 3 |
| 7. | PIŠTOLJ | 23 | 18 |
| 8. | AUTOMATSKI PISTOLJ (HEKLER, ŠKORPION, UZI I SL) | 0 | 0 |
| 9. | TROMBLONSKE MINE | 0 | 0 |
| 10. | PROTUOKLOPNA ORUŽJA (RUČNI BACAČ, RAKETA,ZOLJE,OSE...I SL.) | 0 | 0 |
| 11. | RUČNA BOMBA | 2 | 0 |
| 12. | PETARDE | 0 | 2 |
| 13. | DRUGE EKSPLOZIVNE NAPRAVE I SREDSTVA | 2 | 1 |
| 14. | NOŽEVI, MAČEVI, SABLJE, BAJONETI I SLIČNO | 20 | 26 |
| 15. | BOKSERI | 2 | 4 |
| 16. | DRUGI PREMETS PODOBNI ZA NANOŠENJE TJELESNIH POVREDA | 36 | 45 |
| 17. | MUNICIJA -MECI (U KOMADIMA) | 1984 | 937 |
| 18. | EKSPLOZIV (U KILOGRAMIMA) | 0 | 0 |

Tabela 19.: Uporedni pregled oduzetog ilegalnog oružja i MES-a

NABAVLJANJE I DRŽANJE VATRENOG ORUŽJA NA PODRUČJU FEDERACIJE BIH

| R.B. | FEDERACIJA BOSNE I HERCEGOVINE | FEBRUAR 2019. | FEBRUAR 2020. |
|------|--------------------------------------------------------------|------------------|------------------|
| 1. | BROJ IZDATIH ODOBRENJA ZA NABAVLJANJE ORUŽJA ZA FIZIČKA LICA | 522 | 590 |
| 2. | BROJ IZDATIH ORUŽANIH LISTOVA ZA FIZIČKA LICA | 475 | 504 |
| 3. | BROJ IZVRŠENIH ZAMJENA ORUŽANIH LISTOVA ZA FIZIČKA LICA | 176 | 214 |
| 4. | BROJ IZDATIH ODOBRENJA ZA NABAVLJANJE ORUŽJA ZA PRAVNA LICA | 30 | 35 |
| 5. | BROJ IZDATIH ODOBRENJA ZA DRŽANJE ORUŽJA ZA PRAVNA LICA | 1 | 3 |
| 6. | BROJ IZDATIH ODOBRENJA ZA DRŽANJE TROFEJNOG ORUŽJA | 3 | 3 |
| 7. | BROJ ODUZETOG ORUŽJA U UPRAVNOM POSTUPKU | 82 | 76 |
| 8. | BROJ IZDATIH ODOBRENJA ZA NABAVKU MUNICIJE | 14 | 13 |

Tabela 20.: Uporedni pregled aktivnosti vezanih za nabavljanje i držanje vatrenog oružja

STANJE SIGURNOSTI SAOBRAĆAJA NA PODRUČJU FEDERACIJE BiH

Tokom mjeseca februara 2020. godine na saobraćajnicama u FBiH dogodilo se 1.745 saobraćajnih nesreća što je povećanje za 156 nesreća u odnosu na isti mjesec 2019. godine. Broj poginulih lica je manji je za 4 osobe, kao i broj povrijeđenih lica koji je manji za 15 osoba u odnosu na isti period 2019. godine.¹⁹

| S A O B R A Ć A J | | | | | | | | |
|--------------------------------|----------------------------------|---------------------------------|---------------------------------|-----------------------------------------------------|----------------------|-----------------------|-----------------------|--------------------------------------------------------|
| FEDERACIJA BOSNE I HERCEGOVINE | UKUPAN BROJ SAOBRAĆAJNIH NESREĆA | SAOBRAĆAJNE NESREĆE U NASELJIMA | SAOBRAĆAJNE NESREĆE VAN NASELJA | UKUPAN BROJ POGINULIH LICA U SAOBRAĆAJNIM NESREĆAMA | POGINULA LICA VOZAČI | POGINULA LICA PUTNICI | POGINULA LICA PJEŠACI | UKUPAN BROJ POVRIJEĐENIH LICA U SAOBRAĆAJNIM NESREĆAMA |
| FEBRUAR 2019. GODINE | 1.589 | 1.385 | 204 | 12 | 3 | 4 | 5 | 438 |
| FEBRUAR 2020. GODINE | 1.745 | 1.507 | 238 | 8 | 4 | 1 | 3 | 423 |
| RAZLIKA | 156 | 122 | 34 | -4 | 1 | -3 | -2 | -15 |
| TREND (%) | 9,82% | 8,81% | 16,67% | -33,33% | 33,33% | -75,00% | -40,00% | -3,42% |

Tabela 21.: Uporedni pokazatelji iz segmenta sigurnosti saobraćaja

Posmatrajući podatke iz tabele 22. može se zaključiti da je u šest kantona došlo do povećanja broja evidentiranih saobraćajnih nesreća tokom februara 2020.godine u odnosu na isti period 2019. godine, a primjetno smanjenje je zabilježeno na području Zeničko-dobojskog kantona.

Kada je riječ o povrijeđenim osobama, tu je primjetan trend smanjenja broja nastradalih osoba u saobraćajnim nesrećama, u odnosu na februar 2019. godine, na području Federacije Bosne i Hercegovine, i to na području Bosansko-podrinjskog kantona. Posmatrajući podatke o poginulim licima, na području Federacije Bosne i Hercegovine došlo je do primjetnog smanjenja broja poginulih lica u saobraćajnim nesrećama u februaru mjesecu 2020. godine, posebno na području Posavskog kantona i Zeničko-dobojskog kantona.²⁰

| FEDERACIJA BOSNE I HERCEGOVINE | SAOBRAĆAJNE NESREĆE PO VRSTI - FEBRUAR | | | | | | | | |
|---------------------------------|----------------------------------------|--------------|-------|--------------------------|--------------|---------|-----------------------|--------------|---------|
| | UKUPNO SN | | | SN S POVRIJEĐENIM LICIMA | | | SN S POGINULIM LICIMA | | |
| | 2019. GODINA | 2020. GODINA | % | 2019. GODINA | 2020. GODINA | % | 2019. GODINA | 2020. GODINA | % |
| UNSKO - SANSKI KANTON | 156 | 159 | 1,9% | 59 | 58 | -1,7% | 4 | 3 | -25,0% |
| POSAVSKI KANTON | 7 | 10 | 42,9% | 3 | 3 | 0,0% | 2 | 0 | -100,0% |
| TUZLANSKI KANTON | 199 | 238 | 19,6% | 150 | 133 | -11,3% | 0 | 0 | / |
| ZENIČKO - DOBOJSKI KANTON | 221 | 203 | -8,1% | 42 | 42 | 0,0% | 2 | 0 | -100,0% |
| BOSANSKO-PODRINJSKI KANTON | 4 | 4 | 0,0% | 3 | 0 | -100,0% | 0 | 0 | / |
| SREDNJOBOSANSKI KANTON | 166 | 155 | -6,6% | 31 | 30 | -3,2% | 0 | 0 | / |
| HERCEGOVAČKO-NERETVANSKI KANTON | 131 | 138 | 5,3% | 47 | 60 | 27,7% | 2 | 3 | 50,0% |
| ZAPADNOHERCEGOVAČKI KANTON | 44 | 47 | 6,8% | 26 | 19 | -26,9% | 0 | 0 | / |
| KANTON SARAJEVO | 616 | 747 | 21,3% | 68 | 71 | 4,4% | 1 | 1 | 0,0% |
| KANTON 10 Livno | 45 | 44 | -2,2% | 9 | 7 | -22,2% | 1 | 1 | 0,0% |
| UKUPNO | 1589 | 1745 | 9,8% | 438 | 423 | -3,4% | 12 | 8 | -33,3% |

Tabela 22.: Uporedni pregled ukupnog broja evidentiranih saobraćajnih nesreća razvrstanih po kantonima

¹⁹ Vidi tabelu 21.

²⁰ Vidi tabelu 22.

Kako je navedeno u uvodnom dijelu ove Informacije o stanju sigurnosti za februar 2020. godinu, rad policije na preventivno-represivnim mjerama kroz segment sigurnosti saobraćaja rezultirao je pokazateljima koji, prema podacima iz tabele 23. u ukupnom prikazu zaključuje da kantonalna Ministarstva unutrašnjih poslova poduzimaju sveukupne aktivnosti na poboljšanju stanja sigurnosti iz ove oblasti.

| FEBRUAR | 2019. GODINA | 2020. GODINA |
|--------------------------------------------------------------------------------------------------|---------------------|---------------------|
| Broj kontrolisanih vozila i vozača | 103236 | 100031 |
| Broj kontrolisanih lica u vozilima | 25524 | 25273 |
| Broj pregledanih vozila | 21721 | 21701 |
| Broj pregledanih lica u vozilima | 5583 | 4020 |
| Broj izdatih prekršajnih naloga | 56698 | 62262 |
| Broj isključenih vozila iz saobraćaja zbog tehničke neispravnosti | 274 | 193 |
| Broj vozača zatečenih da upravljaju vozilima: | 3746 | 4782 |
| pod uticajem alkohola | 1239 | 1639 |
| pod uticajem opojnih droga | 0 | 0 |
| bez položenog vozačkog ispita | 640 | 642 |
| pod izrečenom zaštitnom mjerom | 140 | 195 |
| bez korištenja sigurnosnog pojasa | 1120 | 1573 |
| korištenje mobitela tokom vožnje | 607 | 732 |
| Broj vozila otkrivenih da učestvuju u saobraćaju bez važeće registracije - neregistrovana vozila | 1910 | 1830 |

Tabela 23.: Usporedni pokazatelji aktivnosti policije na aktivnostima iz segmenta sigurnosti saobraćaja

AKTIVNOSTI POLICIJE NA PODRUČJU FEDERACIJE BiH

Na području F BiH u februaru 2020. godine evidentirano je 9 napada na policijske službenike što je identičan broj napada u odnosu na uporedni mjesec 2019. godine, te je takođe evidentirano i smanjenje ukupnog broja upotrebe sile od strane policijskih službenika²¹.

| AKTIVNOST POLICIJE | | | | | | | | | | |
|--------------------------------|---------------------------|----------------------|------------------------------------------------------|----------------------------|---------------------------|-------------------------------|-----------------------------|-------------------------------------|---------------------------------|-----------------------------|
| FEDERACIJA BOSNE I HERCEGOVINE | UKUPAN BROJ NAPADA NA OSL | UKUPAN BROJ NAPADAČA | BROJ PODNESENIH SLUŽBENIH IZVJEŠTAJA O POČINJENOM KD | BROJ PRUŽENIH ASISITENCIJA | UKUPAN BROJ UPOTREBE SILE | BROJ UPOTREBE VATRENOG ORUŽJA | BROJ UPOTREBE FIZIČKE SNAGE | BROJ UPOTREBE SREDSTVA ZA VEZIVANJE | BROJ UPOTREBE POLICIJSKE PALICE | BROJ UPOTREBE GASNOG ORUŽJA |
| FEBRUAR 2019. GODINE | 9 | 17 | 0 | 176 | 155 | 2 | 23 | 129 | 1 | 0 |
| FEBRUAR 2020. GODINE | 9 | 8 | 5 | 202 | 146 | 0 | 19 | 123 | 3 | 1 |
| RAZLIKA | 0 | -9 | 5 | 26 | -9 | -2 | -4 | -6 | 2 | 1 |
| TREND (%) | 0,00% | -52,94% | / | 14,77% | -5,81% | -100,00% | -17,39% | -4,65% | 200,00% | / |

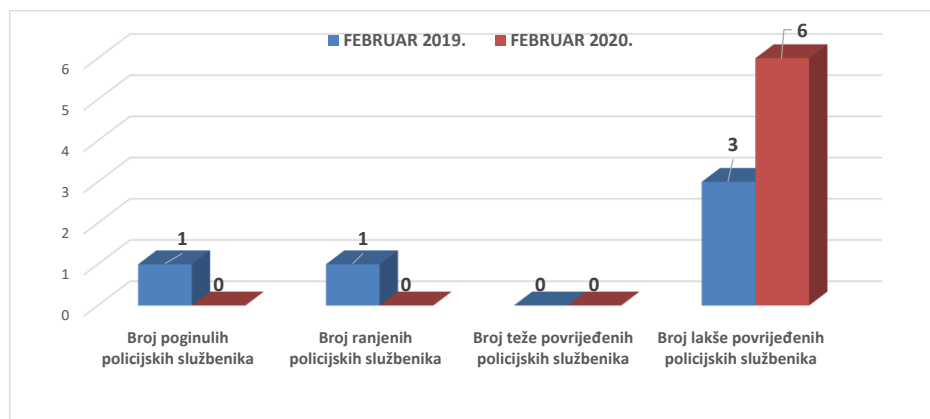
Tabela 24.: Uporedni pokazatelji iz segmenta aktivnosti policije

Analizirajući pregled upotrijebljene sile iz grafikona 10. na području Federacije Bosne i Hercegovine, policijski službenici su 123 puta upotrijebili sredstva za vezivanje, 3 puta policijsku palicu, jednom gasno oružje i 23 puta fizičku snagu.



Grafikon 10.: Pregled upotrijebljene sile po vrsti na području F BiH – februar 2020. godine

Tokom mjeseca februara 2020.godine kao posljedica obavljanja službene dužnosti na području Federacije Bosne i Hercegovine 6 policijskih službenika je lakše povrijeđeno.²²

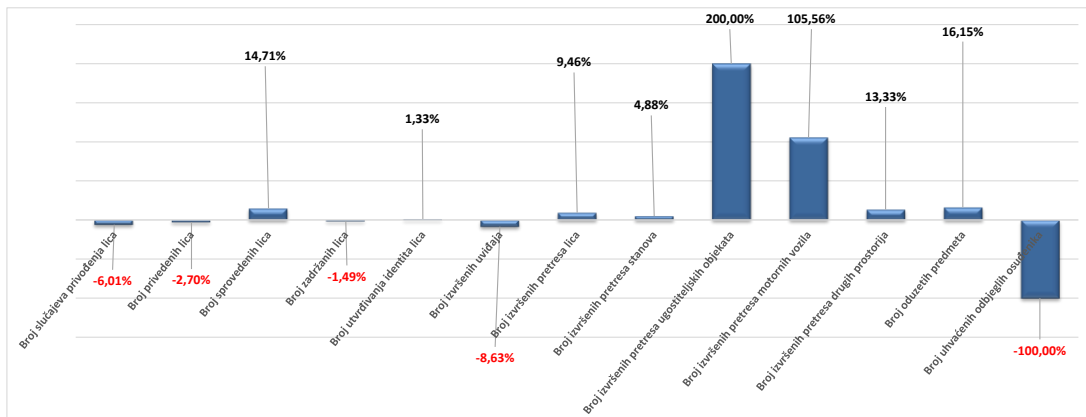


Grafikon 11.: Posljedice napada na policijske službenike u F BiH

²¹ Vidi tabelu broj 24.

²² Vidjeti grafikon 11.

Kada je riječ o operativnim aktivnostima policijskih službenika u Federaciji Bosne i Hercegovine tokom februara 2020.godine, uočeno je povećanje istih u broju izvršenih pretresa ugostiteljskih objekata, i dalje kako slijedi u grafikonu 12., dok je u segmentu broja uhvaćenih odbjeglih osuđenika došlo do smanjenja istih.²³



Grafikon 12.: Operativne aktivnosti policijskih službenika u F BiH – februar 2020./2019. godine

INFORMACIJE O MIGRANTSKOJ POPULACIJI

Shodno zaključku sa sastanka koordinacije direktora Federalne uprave policije i komesara/direktora kantonalnih Ministarstava unutrašnjih poslova, vezano za aktuelnu situaciju u vezi migrantske krize, u nastavku se prezentuju raspoloživi podaci o migrantima i njihovim djelovanjima, koji u konačnici imaju uticaj na sigurnosnu situaciju na području Federacije Bosne i Hercegovine.

| INFORMACIJE O MIGRANTSKOJ POPULACIJI | | | | | | | | | | |
|------------------------------------------------------------------------------------------------|---------------------|-----------------|------------------|-------------------------|----------------------------|------------------------|---------------------------------|----------------------------|-----------------|-------------------|
| FEBRUAR 2020. GODINE | UNSKO-SANSKI KANTON | POSAVSKI KANTON | TUZLANSKI KANTON | ZENIČKO-DOBOJSKI KANTON | BOSANSKO-PODRINJSKI KANTON | SREDNJOBOSANSKI KANTON | HERCEGOVAČKO-NERETVANSKI KANTON | ZAPADNOHERCEGOVAČKI KANTON | KANTON SARAJEVO | KANTON 10 - LIVNO |
| UKUPAN BROJ MIGRANATA KOJI BORAVE NA DATOM PODRUČJU (SLOBODNA PROCJENA I PODACIO IOM-a) | 6.924 | | 1310 | | | | 76 | | 1.579 | |
| UKUPAN BROJ KONTROLISANIH MIGRANATA | 4.266 | 12 | | | | 2 | 5 | 42 | 477 | |
| BROJ MIGRANATA LIŠENIH SLOBODE | 24 | | | | | | 1 | | | |
| BROJ KRIVIČNIH DJELA POČINJENIH OD STRANE MIGRANATA | 5 | | 5 | | | | 3 | | 18 | |
| BROJ PREKRŠAJA POČINJENIH OD STRANE MIGRANATA | 15 | | | | | | | | 11 | |
| BROJ INCIDENATA POČINJENIH OD STRANE MIGRANATA | 69 | | 11 | | | | | | | |
| BROJ MIGRANATA KOJI SU VRAĆENI IZ SUSJEDNIH DRŽAVA | 277 | | | | | | | | | |
| BROJ AKCIJA POLICIJE VEZANIH ZA KRIJUMČARENJE ILEGALNIH MIGRANATA | 37 | | | | | | | | 18 | |
| BROJ MIGRANATA PREDATIH U IMIGRACIONI CENTAR ILI SLUŽBI ZA POSLOVE SA STRANCIMA | | | | | | | 6 | | 286 | |

²³ Vidjeti grafikon 12.