

**Bosna i Hercegovina**  
**Federacija Bosne i Hercegovine**  
FEDERALNO MINISTARSTVO UNUTRAŠNJIH POSLOVA  
FEDERALNO MINISTARSTVO UNUTARNJIH POSLOVA  
FEDERALNA UPRAVA POLICIJE  
SARAJEVO



**Bosnia and Herzegovina**  
**Federation of Bosnia and Herzegovina**  
FEDERATION MINISTRY OF INTERIOR  
DIRECTORATE OF FEDERATION POLICE  
SARAJEVO

# **INFORMACIJA O STANJU KRIMINALITETA - SIGURNOSTI**

na području Federacije Bosne i Hercegovine  
JULI 2020. godine

**Sarajevo, august 2020. godine**

## I UVOD

U skladu sa članom 65. i 66. tačke 2 i 3. Zakona o unutrašnjim poslovima Federacije Bosne i Hercegovine ("Službene novine F BiH", broj 81/14) i člana 9. Instrukcije o međusobnom izvještavanju o pojavama u oblasti javne sigurnosti između FMUP-a Bosne i Hercegovine i kantonalnih ministarstava unutrašnjih poslova u Federaciji o pitanjima koja su od interesa za sigurnost Federacije Bosne i Hercegovine broj: 09-1608 od 26.07.2007. godine i Uputstva o popunjavanju statističkih obrazaca broj: 09-1609 od 26.07.2007. godine, sačinjena je Informacija o stanju kriminaliteta - sigurnosti na području Federacije Bosne i Hercegovine za juli 2020. godine, i ista je urađena po standardiziranoj metodologiji na temelju statističkih podataka dobijenih od strane kantonalnih Ministarstava unutrašnjih poslova – Uprava policije i Federalne uprave policije.

Kako bi se uspješno provodile ustavne i zakonske nadležnosti Federalne uprave policije i kantonalnih Ministarstava unutrašnjih poslova, agencije su obavezne da se pridržavaju člana 38. (Međusobno obavještanje Uprave policije i kantonalnih ministarstava unutrašnjih poslova), člana 65. i 66. (Odnos Federalnog ministarstva unutrašnjih poslova i Uprave policije sa kantonalnim ministarstvima) Zakona o unutrašnjim poslovima Federacije Bosne i Hercegovine („Službene novine F BiH“, broj 81/14).

Koordinacija rada policijskih agencija u Federaciji BiH vršena je kroz održavanje sastanaka zamjenika direktora Federalne uprave policije i komesara/direktora kantonalnih MUP-ova gdje su razmatrana strateška, organizaciona i operativna pitanja zajedničkog funkcionisanja, a u cilju stvaranja sigurnosnog ambijenta na prostoru čitave Federacije Bosne i Hercegovine.

Informacija o stanju kriminaliteta - sigurnosti na području Federacije Bosne i Hercegovine sublimira kriminalitet, javni red i mir, sigurnost saobraćaja i napade na ovlaštena službena lica koja su se dogodila u julu 2020. godine, a što se može vidjeti kroz statističke pokazatelje kantonalnih ministarstava unutrašnjih poslova u Federaciji Bosne i Hercegovine i statističke pokazatelje Federalnog ministarstva unutrašnjih poslova - Federalne uprave policije.

## II OPĆE STANJE SIGURNOSTI U FBiH

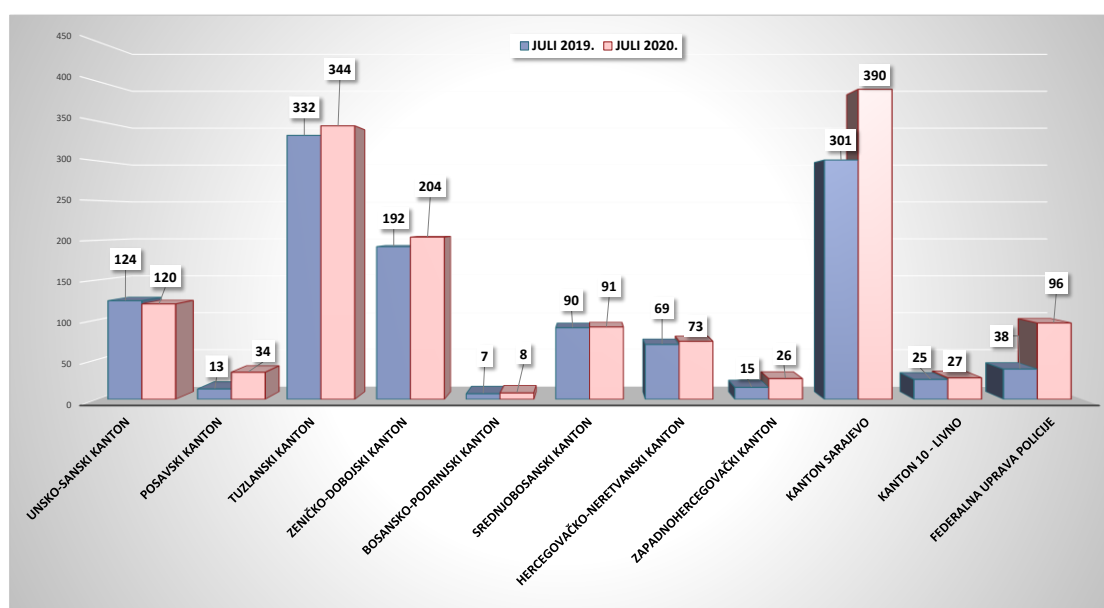
Posmatrajući stanje sigurnosti na području Federacije Bosne i Hercegovine, prema statističkim podacima kantonalnih Ministarstava unutrašnjih poslova i Federalne uprave policije prezentovanih po segmentima (tabela 1.) za juli 2020. godine u odnosu na juli 2019. godine, karakteriše povećanje:

- \* broja izvršenih krivičnih djela za 207 (ili 17,16%);
- \* broja prekršaja iz oblasti javnog reda i mira za 73 (ili 4,91%),
- \* broja napada na ovlaštena službena lica za jedan (ili 11,11%),
- \* te smanjenje broja saobraćajnih nesreća za 496 (ili 21,09%) u odnosu na isti period 2019. godine;

FEDERACIJA BiH	JULI 2019. GODINE	JULI 2020. GODINE	RAZLIKA	%TREND 2020/2019.
KRIMINALITET (BROJ KD)	1206	1413	207	17.16%
JAVNI RED I MIR (BROJ PREKRŠAJA)	1487	1560	73	4.91%
SAOBRAĆAJNE NESREĆE (BROJ SN)	2352	1856	-496	-21.09%
NAPADI NA OVLAŠTENA SLUŽBENA LICA (BROJ NAPADA NA OSL)	9	10	1	11.11%

Tabela 1.: Kvantitativni pokazatelji segmenata sigurnosti na području F BiH

U narednim grafikonima prezentovani su gore navedeni segmenti posmatrani po udjelu kantonalnih Ministarstava unutrašnjih poslova u ukupnom broju, te su dati osvrti na sveukupno stanje sigurnosti posmatrano po prezentovanim segmentima, ali i procjena stanja sigurnosti u posmatranim segmentima ove Informacije o stanju kriminaliteta - sigurnosti.



Grafikon 1.: Ukupan broj evidentiranih krivičnih djela na području F BiH

Posmatrajući ukupan broj evidentiranih krivičnih djela razvrstanih po kantonima i broju istih u Federalnoj upravi policije, (Grafikon 1.) u Federaciji Bosne i Hercegovine, evidentirano je povećanje ukupnog broja prijavljenih krivičnih djela u julu 2020. godine u odnosu na uporedni mjesec 2019. godine, na području devet Uprava, dok je na području Unsko-sanskog kantona broj krivičnih djela smanjen.

Sagledavajući strukturu krivičnih djela iz Krivičnog zakona Bosne i Hercegovine, evidentirana su ukupno 4 krivična djela: 3 krivična djela protiv privrede i jedinstva tržišta te krivična djela iz oblasti carina i jedno iz segmenta krivičnih djela protiv čovječnosti i vrijednosti zaštićenih međunarodnim pravom prema Krivičnom zakonu Bosne i Hercegovine. Kada je riječ o Krivičnom zakonu Federacije Bosne i Hercegovine, u izvještajnom periodu evidentirano je smanjenje iz krivičnih djela: protiv braka, porodice i mladeži, protiv radnih odnosa, protiv okoliša, poljoprivrede i prirodnih dobara, protiv opće sigurnosti ljudi i imovine, protiv sigurnosti javnog prometa te sistema elektronske obrade podataka u odnosu na juli 2019. godine.<sup>1</sup>

Tokom mjeseca jula 2020. godine došlo do povećanja ukupnog broja krivičnih djela protiv života i tijela, protiv slobode čovjeka i građanina, protiv spolne slobode i morala, protiv zdravlja ljudi, protiv privrede poslovanja i sigurnosti platnog prometa, protiv imovine, protiv sigurnosti javnog reda i pravnog prometa, protiv službene i druge odgovorne funkcije i ostalih krivičnih djela prema KZ FBiH.

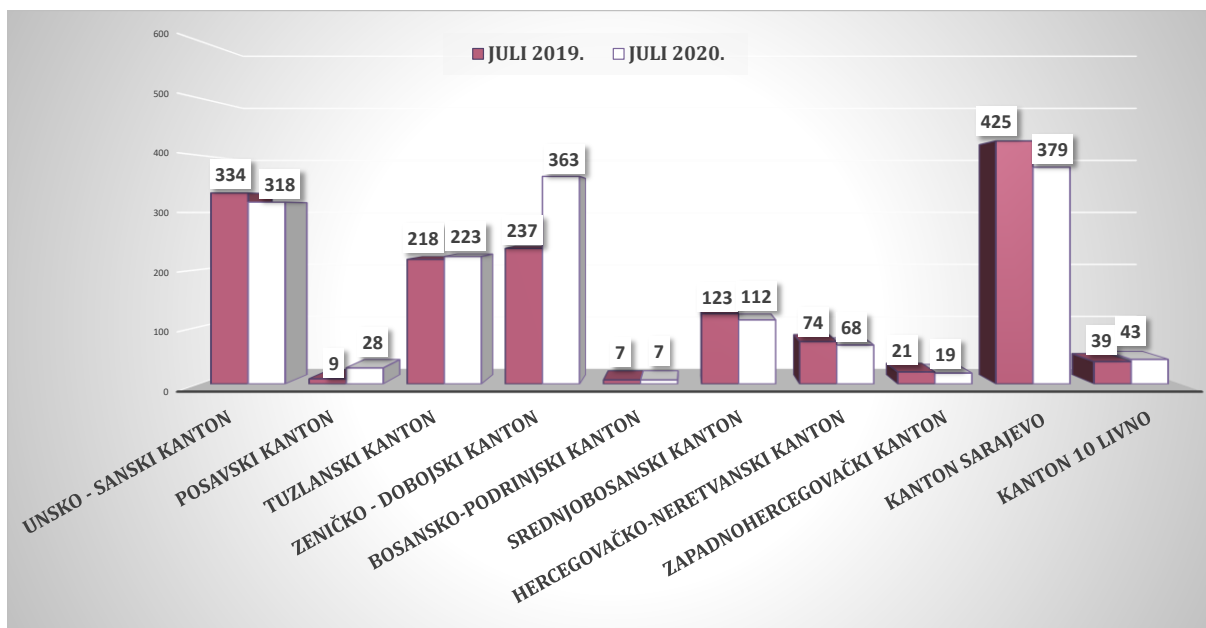
Podaci sa područja Federacije Bosne i Hercegovine koji generišu krivična djela počinjena protiv slobode i prava čovjeka i građanina (Glava XVII KZ F BiH) u julu 2020. godine su veći u odnosu na juli 2019. godine za 20 djela, dok je evidentirano povećanje broja krivičnih djela u Glavi XXX – protiv javnog reda i pravnog prometa (više za 12) te u Glavi XXII – protiv privrede poslovanja i sigurnosti platnog prometa (više za 7).

Kada je riječ o krivičnim djelima iz oblasti zloupotrebe opojnih droga, evidentno je povećanje istih za 36 djela u julu 2020. godine u odnosu na uporedni mjesec 2019. godine, kao i broja prijavljenih lica za 20 više u odnosu na juli 2019. godine.<sup>2</sup>

***Sagledavajući i rezimirajući segment kriminaliteta, kroz evidentirana krivična djela počinjena tokom jula 2020. godine, a komparirajući ista sa uporednim periodom 2019. godine, može se zaključiti da je tokom jula 2020. godine stanje sigurnosti iz ovog posmatranog segmenta, na području Federacije Bosne i Hercegovine bilo zadovoljavajuće.***

---

<sup>1</sup> Za detaljniji prikaz povećanja, odnosno smanjenja ovih krivičnih djela pogledati tabele „Pokazatelji kriminaliteta po glavama KZ BiH/ KZ FBiH na području BiH“, strana 9. i 10.



Grafikon 2.: Pokazatelji broja prekršaja iz oblasti JRM na području F BiH

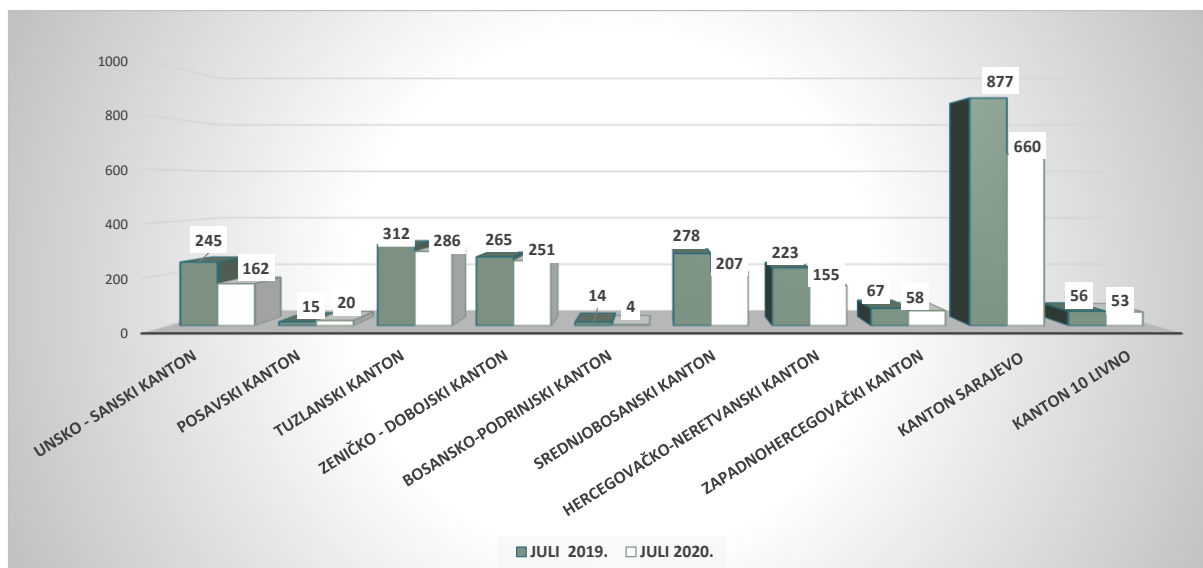
**Sagledavajući stanje javnog reda i mira u julu 2020. godine, u odnosu na isti period 2019. godine može se zaključiti da je stanje zadovoljavajuće.** Prema prikazanim podacima na području četiri kantona došlo je do povećanja prekršaja iz oblasti javnog reda i mira i to na području Posavskog, Tuzlanskog, Zeničko-dobojskog i Kantona 10 Livno dok je na području ostalih evidentirano smanjenje broja prekršaja)<sup>3</sup>.

Kada je riječ o oduzetom nelegalnom oružju i drugim predmetima, smanjen je ukupan broj oduzete municije tokom jula 2020. godine u odnosu na isti period 2019. godine.<sup>4</sup>

<sup>2</sup> Krivična djela iz oblasti zloupotrebe droga prezentovana na strani 12., tabela broj 7.

<sup>3</sup> Detaljniji prikaz na strani 19.

<sup>4</sup> Pokazatelji oduzetog nelegalnog oružja i drugih predmeta na području FBiH prikazani u tabeli na strani 20., tabele 19. i 20.



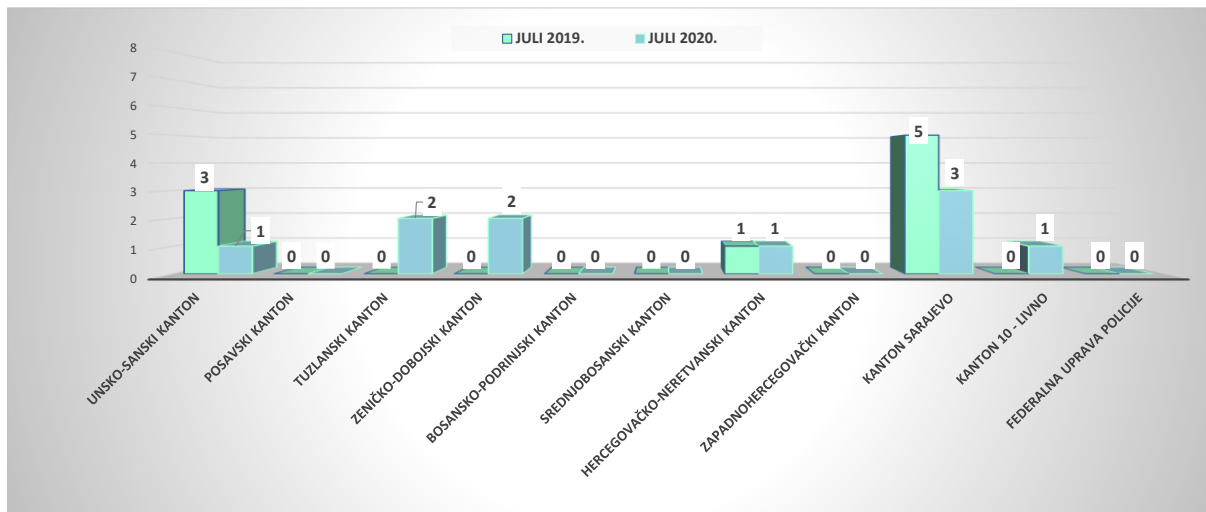
Grafikon 3.: Pokazatelji broja saobraćajnih nesreća na području F BiH

Tokom jula 2020.godine na području Federacije Bosne i Hercegovine evidentirano je smanjenje broja saobraćajnih nesreća na području devet kantona, što u konačnici prema statističkim podacima prikupljenim sa područja F BiH daje prikaz smanjenja ukupnog broja saobraćajnih nesreća za 496 manje u odnosu na isti period 2019. godine. Analizirajući prezentirane pokazatelje iz segmenta sigurnosti saobraćaja, a vezano za posljedice saobraćajnih nesreća evidentno je smanjenje broja povrijeđenih lica za 210 lica, dok je broj broja poginulih lica veći za 7 u odnosu na juli 2019. godine.<sup>5</sup>

Pojačan preventivni rad policijskih službenika u Federaciji Bosne i Hercegovine, i primjena raspoloživih represivnih mjera, rezultirao je pokazateljima koji referišu povećanje broja kontrolisanih lica u vozilima te sankcionisanju vozača zatečenih da upravljaju vozilom pod dejstvom alkohola, opojnih droga, bez položenog vozačkog ispita, pod izrečenom zaštitnom mjerom ili korištenja mobitela u toku vožnje.. tokom jula 2020.godine.<sup>6</sup>

***Kao zaključak navodi se da je stanje sigurnosti u segmentu saobraćaja zadovoljavajuće, obzirom da je evidentirano smanjenje broja saobraćajnih nesreća kao i broja povrijeđenih lica u saobraćajnim nesrećama na području Federacije Bosne i Hercegovine.***

<sup>5</sup> Kvantitativne pokazatelje vezane za sigurnost saobraćaja pogledati na strani 21., tabela 21, 22 i 23. i grafikon br. 11,12 i 13 sa pokazateljima posljedica saobraćajnih nesreća nastrani 23.



Grafikon 4.: Pokazatelji broja napada na policijske službenike na području F BiH

Tokom jula 2020. godine izvršeno je 10 fizičkih napada na ovlaštena službena lica, što je više za jedan napad, u odnosu na uporedni mjesec 2019. godine.

Napadi na policijske službenike zabilježeni na području Unsko-sanskog, Tuzlanskog, Zeničko-dobojskog, Hercegovačko-neretvanskog kantona, Kantona Sarajevo i Kantona 10.<sup>7</sup>

***Sagledavajući sveukupne pokazatelje iz segmenata sigurnosti: kriminaliteta, javnog reda i mira, saobraćaja i aktivnosti policije, u julu 2020. godine zaključuje se da je sigurnosna situacija u Federaciji Bosne i Hercegovine na zadovoljavajućem nivou.***

## II KRIMINALITET

<sup>6</sup> Pokazatelji prezentovani u tabeli na strani 22., tabela 23.

<sup>7</sup> Pokazatelji napada na policijske službenike na strani 24. i 25.

U izvještajnom mjesecu 2020. godine na području Federacije Bosne i Hercegovine policijski službenici su, poduzimajući mjere i radnje na otkrivanju krivičnih djela, nadležnim tužilaštvima podnijeli ukupno 1.221 službeni izvještaj o počinjenom krivičnom djelu za 1.413 krivičnih djela od čega:

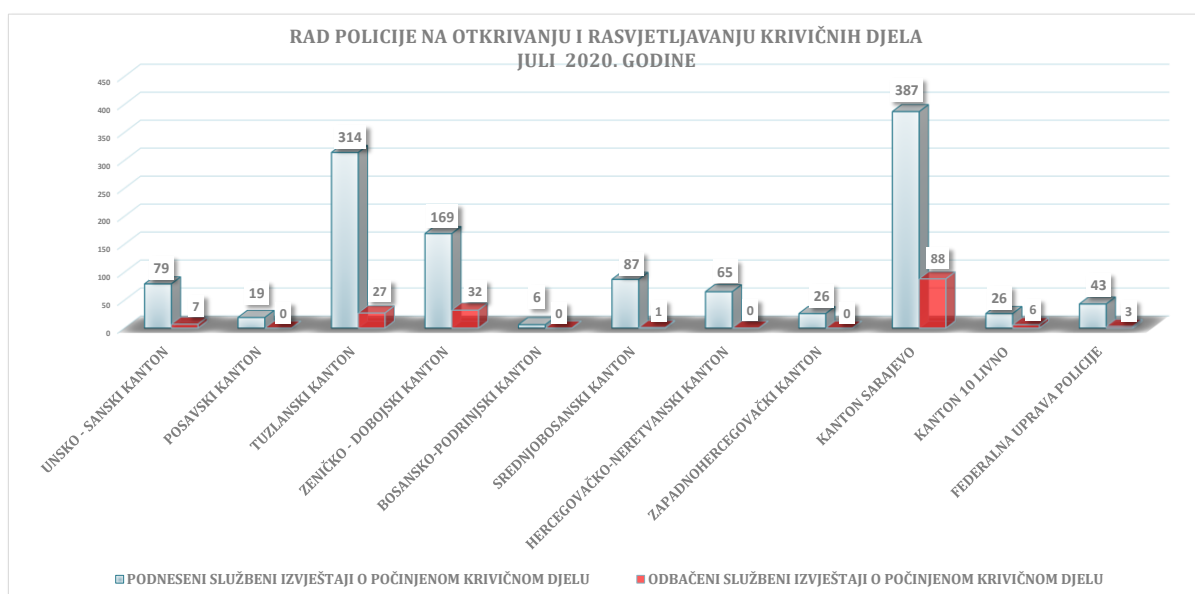
- Po KZ BiH – 4 krivična djela;
- Po KZ FBiH – 1398 krivičnih djela;
- Po drugim posebnim zakonima – 11 krivičnih djela.

Zbog postojanja osnova sumnje da su počinili krivična djela, nadležnim tužilaštvima podneseni su službeni izvještaji protiv 953 lica među kojima je 31 maloljetnik, 401 povratnik u vršenju krivičnog djela i dva pripadnika MUP-a. Slobode je lišeno 286 lica.

FEDERACIJA BOSNE I HERCEGOVINE	UKUPAN BROJ KRIVIČNIH DJELA	KD PO POZNATOM UČINIOCU	KD PO NN UČINIOCU	BROJ NAKNADNO RASVJETLJENIH KRIVIČNIH DJELA	RASVJETLJENO IZ RANIJE PERIODA	BROJ OTKRIVENIH KD	UKUPAN BROJ PRIJAVLJENIH LICA	BROJ LICA LIŠENIH SLOBODE
JULI 2019. GODINE	1206	636	570	256	86	806	944	268
JULI 2020. GODINE	1413	721	692	332	143	910	953	286
RAZLIKA	207	85	122	76	57	104	9	18
TREND (%)	17.16%	13.36%	21.40%	29.69%	66.28%	12.90%	0.95%	6.72%

Tabela 2.: Kvantitativni pokazatelji segmenta kriminaliteta na području F BiH

Tokom jula 2020.godine Ministarstvo unutrašnjih poslova Kantona Sarajevo podnijelo je najviše Izvještaja o počinjenom krivičnom djelu (Grafikon 5.), i to 387, zatim slijede Ministarstva unutrašnjih poslova: Tuzlanskog kantona 314, Zeničko-dobojskog 169, Srednjobosanskog kantona 87, Unsko-sanskog kantona 79, ...



Grafikon 5.: Prikaz podnešenih/odbačenih Izvještaja o počinjenom krivičnom djelu na području FBiH



# KRIVIČNA DJELA IZ KRIVIČNOG ZAKONA BOSNE I HERCEGOVINE

Analizirajući počinjena krivična djela iz Krivičnog zakona Bosne i Hercegovine, tokom mjeseca jula 2020.godine evidentirana su 4 krivična djela.

Prema podacima sa područja Federacije Bosne i Hercegovine, iz Glave XVII Krivičnog zakona Bosne i Hercegovine protiv čovječnosti i vrijednosti zaštićenih međunarodnim pravom evidentirano je jedno krivično djelo iz člana 189. „Krijumčarenje osoba“, protiv jednog lica, i 3 krivična djela iz Glave XVIII Krivičnog zakona Bosne i Hercegovine protiv privrede i jedinstva tržišta te krivična djela iz oblasti carina iz člana 205. „Krivotvorenje novca“ protiv dva lica.

POKAZATELJI KRIMINALITETA PO GLAVAMA KZ BiH NA PODRUČJU FEDERACIJE BiH - JULI 2020./2019. GODINE										
	EVIDENTIRANA KRIVIČNA DJELA PO GLAVAMA KZ F BiH	UKUPNO EVIDENTIRANIH KD			BROJ NAKNADNO RASVIJETNjenih KD PO NN			BROJ OTKRIVENIH KD		
		2019.GODINA	2020.GODINA	(%)TREND KD	2019.GODINA	2020.GODINA	(%)TREND KD	2019.GODINA	2020.GODINA	(%)TREND OTKRIVENOSTI KD 2020/2019.
XV	PROTIV SLOBODE I PRAVA ČOVJEKA I GRAĐANINA	0	0	/	0	0	/	0	0	/
XVI	PROTIV INTEGRITETA BOSNE I HERCEGOVINE	0	0	/	0	0	/	0	0	/
XVII	PROTIV ČOVJEČNOSTI I VRIJEDNOSTI ZAŠTIĆENIH MEĐUNARODNIM PRAVOM	1	1	0.00%	0	0	/	1	1	0.00%
XVIII	PROTIV PRIVREDE I JEDINSTVA TRŽIŠTA TE KRIVIČNA DJELA IZ OBLASTI CARINA	2	3	50.00%	0	2	/	2	3	50.00%
XIX	PROTIV KORUPCIJE I KRIVIČNA DJELA PROTIV SLUŽBENE I DRUGE ODGOVORNE FUNKCIJE	0	0	/	0	0	/	0	0	/
XX	PROTIV PRAVOSUĐA	0	0	/	0	0	/	0	0	/
XXI	PROTIV POVREDE AUTORSKIH PRAVA	0	0	/	0	0	/	0	0	/
XXII	DOGOVOR, PRIPREMANJE, UDRUŽIVANJE I ORGANIZOVANI KRIMINAL	0	0	/	0	0	/	0	0	/
	OSTALA KD PREMA KZ BIH	0	0	-100.00%	0	0	/	0	0	/

Tabela 3.: Kvantitativni pokazatelji kriminaliteta po Glavama KZ BiH

## KRIVIČNA DJELA IZ KRIVIČNOG ZAKONA FEDERACIJE BOSNE I HERCEGOVINE

POKAZATELJI KRIMINALITETA PO GLAVAMA KZ FBiH NA PODRUČJU FEDERACIJE BiH - JULI 2020./2019. GODINE										
	EVIDENTIRANA KRIVIČNA DJELA PO GLAVAMA KZ F BiH	UKUPNO EVIDENTIRANIH KD			BROJ NAKNADNO RASVIJETLJENIH KD PO NN			BROJ OTKRIVENIH KD		
		2019.GODINA	2020.GODINA	(%)TREND KD	2019.GODINA	2020.GODINA	(%)TREND KD	2019.GODINA	2020.GODINA	(%)TREND OTKRIVENOSTI KD 2020/2019.
XV	PROTIV USTAVNOG PORETKA	0	0	/	0	0	/	0	0	/
XVI	PROTIV ŽIVOTA I TIJELA	62	79	27.42%	4	2	-50.00%	56	71	26.79%
XVII	PROTIV SLOBODE I PRAVA ČOVJEKA I GRAĐANINA	48	68	41.67%	3	4	33.33%	44	64	45.45%
XVIII	TERORIZMA	0	0	/	0	0	/	0	0	/
XIX	PROTIV SPOLNE SLOBODE I MORALA	10	13	30.00%	1	0	-100.00%	9	12	33.33%
XX	PROTIV BRAKA, PORODICE I MLADEŽI	85	84	-1.18%	0	0	/	85	84	-1.18%
XXI	PROTIV ZDRAVLJA LJUDI	163	202	23.93%	4	15	275.00%	159	201	26.42%
XXII	PROTIV PRIVREDE, POSLOVANJA I SIGURNOSTI PLATNOG PROMETA	4	11	175.00%	0	0	/	4	11	175.00%
XXIII	IZ OBLASTI POREZA	0	2	/	0	0	/	0	2	/
XXIV	RADNIH ODNOSA	1	0	-100.00%	0	0	/	1	0	-100.00%
XXV	PROTIV IMOVINE	587	723	23.17%	213	155	-27.23%	224	259	15.63%
XXVI	PROTIV OKOLIŠA, POLJOPRIVREDE I PRIRODNIH DOBARA	15	7	-53.33%	3	2	-33.33%	13	5	-61.54%
XXVII	PROTIV OPĆE SIGURNOSTI LJUDI I IMOVINE	25	20	-20.00%	7	2	-71.43%	21	11	-47.62%
XXVIII	PROTIV SIGURNOSTI JAVNOG PROMETA	66	43	-34.85%	3	0	-100.00%	62	40	-35.48%
XXIX	PROTIV PRAVOSUĐA	3	18	/	1	0	-100.00%	3	16	433.33%
XXX	PROTIV JAVNOG REDA I PRAVNOG PROMETA	78	90	15.38%	11	4	-63.64%	69	82	18.84%
XXXI	PROTIV SLUŽBENE I DRUGE ODGOVORNE FUNKCIJE	19	21	10.53%	1	0	-100.00%	19	21	10.53%
XXXII	SISTEMA ELEKTRONSKE OBRADE PODATAKA	4	3	-25.00%	0	0	/	2	3	50.00%
	OSTALA KD PREMA KZ FBiH	12	14	16.67%	4	3	-25.00%	11	13	18.18%
	KD IZ DRUGIH POSEBNIH ZAKONA	21	11	-47.62%	1	0	-100.00%	21	11	-47.62%

Tabela 4.: Kvantitativni pokazatelji kriminaliteta po Glavama KZ F BiH

U nastavku su prezentovani raščlanjeni podaci iz tabele 4. koji su dostavljeni od strane kantonalnih Ministarstava unutrašnjih poslova i Federalne uprave policije, sa područja Federacije Bosne i Hercegovine, selektovani na osnovu Glava Krivičnog zakona Federacije Bosne i Hercegovine, a u kojima je tokom jula 2020.godine bilo evidentiranih krivičnih djela.

## **KRIVIČNA DJELA PROTIV USTAVNOG PORETKA**

U okviru Glave XV Krivičnog zakona Federacije Bosne i Hercegovine tokom izvještajnog mjeseca 2020. godine nisu evidentirana krivična djela iz ove oblasti.

## **KRIVIČNA DJELA PROTIV ŽIVOTA I TIJELA**

U julu 2020. godine na području Federacije Bosne i Hercegovine evidentirano je ukupno 79 krivičnih djela protiv života i tijela, za koja je prijavljeno 79 lica, od kojih su 22 lišena slobode.<sup>8</sup>

KRIVIČNA DJELA PROTIV ŽIVOTA I TIJELA								
FEDERACIJA BiH	UKUPAN BROJ KRIVIČNIH DJELA	KD PO POZNATOM POČINIOCU	KD PO NN	UKUPAN BROJ PRIJAVLJENIH LICA	BROJ PRIJAVLJENIH MALOLJETNIKA	BROJ PRIJAVLJENIH POVRATNIKA U VRŠENJU KD	BROJ PRIPADNIKA MUP-a	BROJ LICA LIŠENA SLOBODE
JULI 2019. GODINE	62	52	10	78	1	15	0	18
JULI 2020. GODINE	79	69	10	79	3	23	1	22
RAZLIKA	17	17	0	1	2	8	1	4
TREND %	27.42%	32.69%	0.00%	1.28%	200.00%	53.33%	/	22.22%

Tabela 5.: Usporedni pokazatelji krivičnih djela iz KZ F BiH protiv života i tijela

Analizirajući krivična djela iz Glave XVI Krivičnog zakona Federacije Bosne i Hercegovine, u julu 2020. godine vidljivo je povećanje krivičnih djela iz ove oblasti za 27,42% u odnosu na usporedni mjesec 2019. godine.<sup>9</sup>

GLAVA XVI	KRIVIČNO DJELO	JULI 2019. GODINE	JULI 2020. GODINE	RAZLIKA	TREND (%)
ČLAN 166.	UBISTVO	3	1	-2	-66.67%
ČLAN 166. U VEZI SA ČLANOM 28.	UBISTVO U POKUŠAJU	2	6	4	200.00%
ČLAN 168.	PROUZROKOVANJE SMRTI IZ NEHATA	0	1	1	/
ČLAN 169.	ČEDOMORSTVO	0	0	0	/
ČLAN 172.	TEŠKA TJELESNA OZLJEDA	23	28	5	21.74%
ČLAN 173.	LAKA TJELESNA OZLJEDA	32	42	10	31.25%
ČLAN 174.	UČESTVOVANJE U TUČI	2	1	-1	-50.00%
ČLAN 175.	NEPRUŽANJE POMOĆI	0	0	0	/
	UKUPNO	62	79	17	27.42%

Tabela 6.: Pokazatelji krivičnih djela iz Glave XVI KZ F BiH

<sup>8</sup> Vidi tabelu 5.

<sup>9</sup> Vidi tabelu 6.

## **KRIVIČNA DJELA PROTIV SLOBODE I PRAVA ČOVJEKA I GRAĐANINA**

Iz Glave XVII Krivičnog zakona Federacije Bosne i Hercegovine tokom jula 2020.godine evidentirano je 68 krivičnih djela, protiv 60 lica, od kojih je 16 lišeno slobode. Najviše krivičnih djela zabilježeno je u članu 183. „Ugrožavanje sigurnosti“, i to 67 krivičnih djela, za koja je prijavljeno 60 lica, dok je 16 lica lišeno slobode.

## **KRIVIČNA DJELA PROTIV SPOLNE SLOBODE I MORALA**

Tokom jula 2020. godine na području Federacije Bosne i Hercegovine zabilježeno je 13 krivičnih djela iz Glave XIX Krivičnog zakona Federacije Bosne i Hercegovine, za koja je prijavljeno 15 lica, od kojih je 5 lišeno slobode. Najviše krivičnih djela iz ove problematike zabilježeno je u članu 208. „Bludne radnje“ i to 5 djela protiv 5 lica, u članu 203. „Silovanje“ 4 djela, za koja je prijavljeno 4 lica te članu 207. „Spolni odnošaj sa djetetom“ dva krivična djela protiv dva lica.

## **KRIVIČNA DJELA PROTIV BRAKA, PORODICE I MLADEŽI**

U izvještajnom periodu 84 krivična djela iz Glave XX Krivičnog zakona Federacije Bosne i Hercegovine zabilježeno je, za koja su prijavljena 84 lica, dok je 37 lišeno slobode. Najviše krivičnih djela je zabilježeno iz člana 222. „Nasilje u porodicu“, i to 78, za koja je prijavljeno 79 lica, od kojih je 37 lišeno slobode.

## **KRIVIČNA DJELA PROTIV ZDRAVLJA LJUDI**

Iz Glave XXI Krivičnog zakona Federacije Bosne i Hercegovine ukupno su u julu 2020. godine evidentirana 202 krivična djela, a zbog postojanja osnova sumnje da su počinili ova djela prijavljeno je 190 lica, a 77 je lišeno slobode<sup>10</sup>. Iz oblasti krivičnih djela zloupotrebe opojnih droga evidentirano je ukupno 199 krivičnih djela protiv 189 lica od kojih je 77 lišeno slobode. Najzastupljenija krivična djela su iz članova 238. „Neovlaštena proizvodnja i stavljanje u promet opojnih droga“- 51 krivično djelo protiv 39 lica i 239. „Posjedovanje i omogućavanje uživanja opojnih droga“- 148 krivičnih djela protiv 150 lica.

KRIVIČNA DJELA ZLOUPOTREBE OPOJNIH DROGA								
FEDERACIJA BOSNE I HERCEGOVINE	UKUPAN BROJ KRIVIČNIH DJELA	KD PO POZNATOM POČINIOCU	KD PO NN	UKUPAN BROJ PRIJAVLJENIH LICA	BROJ PRIJAVLJENIH MALOLJETNIKA	BROJ PRIJAVLJENIH POVRATNIKA U VRŠENJU KD	BROJ PRIPADNIKA MUP-a	BROJ LICA LIŠENA SLOBODE
JULI 2019. GODINE	163	155	8	169	2	76	0	69
JULI 2020. GODINE	199	183	16	189	8	90	0	77
RAZLIKA	36	28	8	20	6	14	0	8
TREND %	22.09%	18.06%	100.00%	11.83%	300.00%	18.42%	/	11.59%

Tabela 7.: Pokazatelji krivičnih djela zloupotreba droga na području F BiH

Zaplijenjene i oduzete količine opojnih droga na području F BiH:

<sup>10</sup> Vidi tabelu 7.

FEDERACIJA BOSNE I HERCEGOVINE		JULI 2019.			JULI 2020.		
Redni broj	VRSTA OPOJNE DROGE	KOLIČINA			KOLIČINA		
		GRAMA	MILITARA	KOMADA	GRAMA	MILITARA	KOMADA
1.	HEROIN	1.95	0	3	225.388	0	15
2.	KOKAIN	28.359	0	0	0.488	0	0
3.	AMFETAMIN	320.105	0	10	517.148	0	512
4.	MARIHUANA	3028.366	0	34	10580.812	0	28
5.	HAŠIŠ	0	0	0	2	0	0
6.	STABLIKA "KANABISA"	32.518	0	14	53.239	0	807
7.	SJEMENKE "KANABISA"	0	0	15	0	0	252
8.	EXTAZY	50.951	0	508	9.512	0	37.5
9.	HEPTANON	0	0	0	0	48	36
10.	SPEED	579.93	0	1	185.11	0	4
11.	OSTALO	126.879	0	29	9573.423	10020	141

Tabela 8.: Uporedni pokazatelji oduzete količine opojne droge

Najveći broj krivičnih djela iz oblasti zloupotreba droga evidentirali su policijski službenici Zeničko-dobojskog kantona – 52, Tuzlanskog kantona -33, Kantona Sarajevo - 32, FUP - 28 itd.<sup>11</sup>

KD ZLOUPOTREBE OPOJNH DROGA	UKUPNO KD JULI 2019. GODINE	PO POZNATOM POČINIOCU	PO NN	UKUPNO PRIJAVLJENO LICA	UKUPNO KD JULI 2020. GODINE	PO POZNATOM POČINIOCU	PO NN	UKUPNO PRIJAVLJENO LICA	TREND 2020/2019.
UNSKO-SANSKI KANTON	15	14	1	15	8	8	0	8	-46.67%
POSAVSKI KANTON	0	0	0	0	5	0	5	3	/
TUZLANSKI KANTON	30	29	1	29	33	32	1	34	10.00%
ZENIČKO-DOBOJSKI KANTON	28	25	3	29	52	45	7	51	85.71%
BOSANSKO-PODRINJSKI KANTON	4	4	0	5	1	1	0	3	-75.00%
SREDNJOBOSANSKI KANTON	23	20	3	29	25	24	1	26	8.70%
HERCEGOVAČKO-NERETVANSKI KANTON	4	4	0	4	5	4	1	5	25.00%
ZAPADNOHERCEGOVAČKI KANTON	0	0	0	0	6	5	1	6	/
KANTON SARAJEVO	48	48	0	47	32	32	0	31	-33.33%
KANTON 10 - LIVNO	0	0	0	0	4	4	0	5	/
FEDERALNA UPRAVA POLICIJE	11	11	0	11	28	28	0	17	154.55%
UKUPNO	163	155	8	169	199	183	16	189	22.09%

Tabela 9.: Uporedni pokazatelji krivičnih djela zloupotreba droga razvrstani po kantonima

## **KRIVIČNA DJELA IZ OBLASTI PRIVREDNOG, FINANSIJSKOG KRIMINALA I KORUPCIJE**

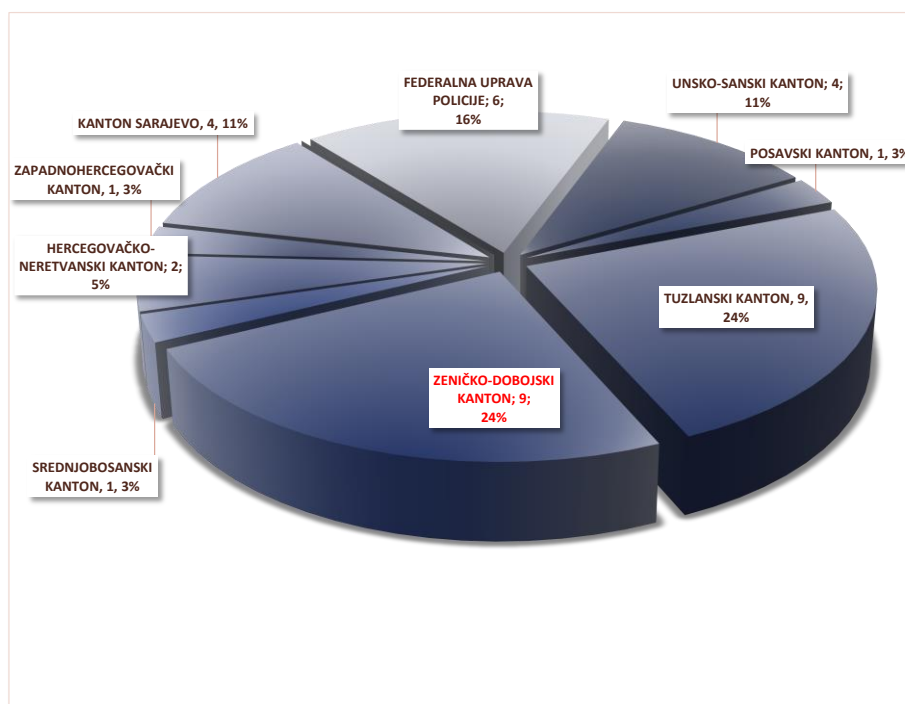
Kada se govori o krivičnim djelima iz oblasti privrednog i finansijskog kriminaliteta, može se reći da su ovo složena krivična djela za koja je potrebno više vremena i angažovanje većeg broja istražitelja, koji ijunu potrebno iskustvo u radu na složenim krivičnim djelima iz oblasti privrednog kriminala. Posebno treba imati u vidu da su ova krivična djela povezana sa drugim krivičnim djelima i da su počinioci uglavnom organizirane kriminalne grupe koje duže vrijeme planiraju izvršenje ovih djela, što ih čini težim i zahtjevnijim za otkrivanje i dokazivanje. Shodno navedenom, u ovoj oblasti će se izvršiti sumiranje podataka iz krivičnih djela privrednog, finansijskog kriminala i korupcije, i to iz Glava XVIII i XIX KZ BIH, i Glava XXII, XXIII i XXXI KZ FBiH.

<sup>11</sup> Vidi tabelu 9

PRIVREDNI, FINANSIJSKI KRIMINAL I KORUPCIJA NA PODRUČJU F BiH	BROJ KRIVIČNIH DJELA	BROJ OTKRIVENIH KD	% OTKRIVENOST KD	BROJ PRIJAVLJENIH LICA	LICA LIŠENO SLOBODE
JULI 2019. GODINE	25	25	100.00%	35	6
JULI 2020. GODINE	37	37	100.00%	32	0
RAZLIKA	12	12	0	-3	-6
TREND	48.00%	48.00%	0.00%	-8.57%	-100.00%

Tabela 10.: Usporedni pokazatelji krivičnih djela privrednog, finansijskog kriminala i korupcije

U mjesecu julu 2020. godine na području Federacije Bosne i Hercegovine evidentirano je 37 krivičnih djela iz ove oblasti, i zbog osnova sumnje da su počinili ova djela nadležnim tužilaštvima prijavljena su 32 lica. Evidentirano je povećanje otkrivenosti krivičnih djela privrednog, finansijskog kriminala i korupcije za 48% u odnosu na izvještajni mjesec 2019. godine. (povećanje evidentirano na području Unsko-sanskog kantona, Zeničko-dobojskog kantona, Kantona Sarajevo i FUP-a)



Grafikon 6.: Udio Uprava policija u F BiH na otkrivanju krivičnih djela iz oblasti privrednog, finansijskog kriminala i korupcije

## **KRIVIČNA DJELA IZ OBLASTI RADNIH ODNOSA**

Tokom izvještajnog mjeseca 2020. godine nisu evidentirana krivična djela iz ove oblasti.

## **KRIVIČNA DJELA PROTIV IMOVINE**

Krivična djela iz Glave XXV Krivičnog zakona Federacije Bosne i Hercegovine, predstavljaju najbrojnija krivična djela u odnosu na ukupan broj prijavljenih djela u Federaciji Bosne i Hercegovine, i tokom jula 2020. godine zabilježena su 723 djela iz ove oblasti, za koja je prijavljeno 290 lica, od kojih je 79 lišeno slobode. Evidentno povećanje broja prijavljenih krivičnih djela iz ove oblasti (više za 136) posmatrano u odnosu na uporedni mjesec 2019. godine.<sup>12</sup>

<sup>12</sup> Vidi tabelu 11.

KRIVIČNA DJELA PROTIV IMOVINE										
FEDERACIJA BIH	UKUPAN BROJ KRIVIČNIH DJELA	PP	NN	BROJ RASVIJETLJENIH KD PO NN	(%) RASVIJETLJENOST KD PO NN	UKUPAN BROJ PRIJAVLJENIH LICA	BROJ MALOLJETNIKA	BROJ POVRATNIKA U VRŠENJU KD	BROJ PRIPADNIKA MUP-A	BROJ LICA LIŠENIH SLOBODE
JULI 2019. GODINE	587	84	503	213	42.35%	295	15	127	2	71
JULI 2020. GODINE	723	104	619	155	25.04%	290	15	141	0	69
RAZLIKA	136	20	116	-58	-17.31%	-5	0	14	-2	-2
TREND (%)	23.17%	23.81%	23.06%	-27.23%	-17.31%	-1.69%	0.00%	11.02%	-100.00%	-2.82%

Tabela 11.: Uporedni pokazatelji krivičnih djela protiv imovine

FEDERACIJA BIH - JULI 2020./2019. GODINE		BROJ EVIDENTIRANIH KRIVIČNIH DJELA PROTIV IMOVINE (GLAVA XV KZ FBiH)				UKUPAN BROJ OTKRIVENIH KRIVIČNIH DJELA			
ČLAN KZ F BIH	KRIVIČNO DJELO	2019. GODINA	2020. GODINA	RAZLIKA	TREND % 2020/2019.	2019. GODINA	2020. GODINA	RAZLIKA	TREND % 2020/2019.
286	KRAĐA	182	230	48	26.37%	83	87	4	4.82%
287	TEŠKA KRAĐA	235	316	81	34.47%	46	77	31	67.39%
288	RAZBOJNIČKA KRAĐA	0	2	2	/	0	1	1	/
289	RAZBOJNIŠTVO	1	33	32	3200.00%	7	11	4	57.14%
290	UTAJA	6	17	11	183.33%	13	13	0	0.00%
291	ODUZIMANJE TUĐE POKRETNINE	4	10	6	150.00%	4	3	-1	-25.00%
292	PROTUPRAVNO ZAUZIMANJE NEKRETNINE OD OPĆEG ZNAČAJA	0	0	0	/	0	0	0	/
293	OŠTEĆENJE TUĐE STVARI	33	76	43	130.30%	49	37	-12	-24.49%
294	PRIJEVARA	12	24	12	100.00%	16	18	2	12.50%
295	IZNUDA	3	4	1	33.33%	3	3	0	0.00%
296	UCJENA	1	0	-1	-100.00%	1	0	-1	-100.00%
297	ZLOUPOTREBA POVJERITELJA	0	1	1	/	0	1	1	/
298	LIHVARSTVO	1	0	-1	-100.00%	1	0	-1	-100.00%
299	PREVARA POVJERITELJA	0	0	0	/	0	0	0	/
300	PRIKRIVANJE	1	8	7	/	1	8	7	/
301	PALJEVINA	0	2	2	/	0	0	0	/
302	ZLOUPOTREBA OSIGURANJA	0	0	0	/	0	0	0	/
	UKUPNO	479	723	244	50.94%	224	259	35	15.63%

Tabela 12.: Uporedni pokazatelji krivičnih djela iz Glave XXV KZ F BIH, sa procentom otkrivenosti

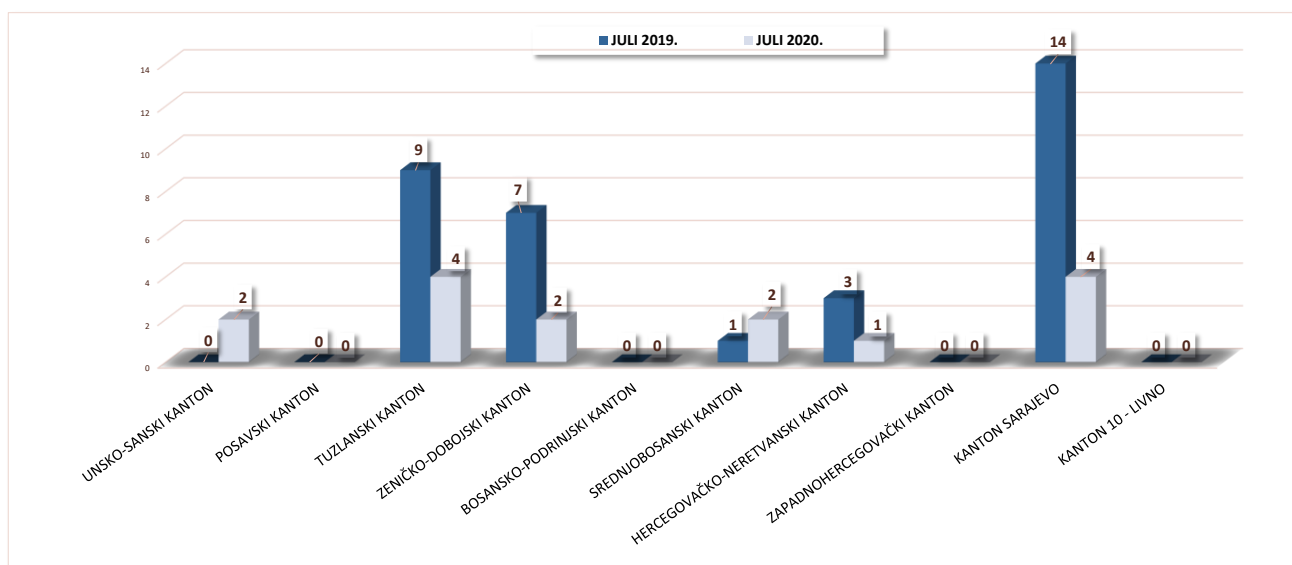
## OTUĐENJA MOTORNIH VOZILA NA PODRUČJU FEDERACIJE BIH

Na području FBiH u izvještajnom mjesecu 2020. godine evidentirano je 15 krivičnih djela otuđenja motornih vozila, što je za 19 djela manje u odnosu na uporedni mjesec 2019. godine, a prema podacima iz priložene tabele broj 13.

FEDERACIJA BOSNE I HERCEGOVINE	BROJ OTUĐENJA MOTORNIH VOZILA	PO POZNATOM POČINIOCU	PO NEPOZNATOM POČINIOCU	BROJ NAKNADNO RASVIJETLJENIH OTUĐENJA MOTORNIH VOZILA IZVRŠENIH PO NN	BROJ PRIJAVLJENIH LICA	BROJ UČINILACA	RASVIJETLJENOST PO NN	BROJ LICA LIŠENIH SLOBODE
JULI 2019. GODINE	34	0	34	3	4	5	8.82%	0
JULI 2020. GODINE	15	0	15	1	1	3	6.67%	0
RAZLIKA	-19	0	-19	-2	-3	-2	-2.16%	0
TREND (%)	-55.88%	/	-55.88%	-66.67%	-75.00%	-40.00%	-2.16%	/

Tabela 13.: Uporedni pokazatelji krivičnih djela otuđenja motornih vozila na području FBiH

Na grafikonu broj 7. brojčano su iskazana otuđenja motornih vozila razvrstanih po kantonima, gdje se može vidjeti da u julu 2020. godine u odnosu na isti mjesec 2019. godine došlo je do primjetnog smanjenja broja otuđenih motornih vozila u Tuzlanskom kantonu, Zeničko-dobojskom kantonu, Hercegovačko-neretvanskom i Kantonu Sarajevo u odnosu na juli 2019. godine.



Grafikon 7.: Pregled evidentiranih krivičnih djela otuđenja motornih vozila u F BiH

VRSTE OTUĐENIH MOTORNIH VOZILA																	
FEDERACIJA BOSNE I HERCEGOVINE	VW	AUDI	MERCEDES	BMW	OPEL	ŠKODA	PEUGEOT	REANULT	CITROEN	HYUNDAI	KIA	FIAT	ALFA ROMEO	NISSAN	HONDA	OSTALO	UKUPNO
JULI 2019. GODINE	17	3	2	4	2	0	0	0	0	1	0	0	0	0	2	3	34
JULI 2020. GODINE	9	0	1	1	1	0	0	0	2	0	0	1	0	0	0	0	15
TREND	-47.06%	-100.00%	-50.00%	-75.00%	-50.00%	/	/	/	/	-100.00%	/	/	/	/	-100.00%	-100.00%	-55.88%

Tabela 14.: Pregled vrste otuđenih motornih vozila na području FBiH

## **KRIVIČNA DJELA PROTIV OKOLIŠA, POLJOPRIVREDE I PRIRODNIH DOBARA**

U Glavi XXVI Krivičnog zakona Federacije Bosne i Hercegovine tokom jula 2020.godine evidentirano je 7 krivičnih djela iz ove oblasti, za koja je prijavljeno 8 lica. Najzastupljenija djela su iz člana 316. „Šumska krađa“, u okviru kojeg člana je evidentirano 5 krivičnih djela, za koja je nadležnom tužilaštvu prijavljeno 7 lica.

## **KRIVIČNA DJELA PROTIV OPĆE SIGURNOSTI LJUDI I IMOVINE**

U okviru Glave XXVII Krivičnog zakona Federacije Bosne i Hercegovine evidentirano je 20 krivičnih djela, i prijavljeno je 20 lica, od kojih su 4 lišena slobode. Najveći broj krivičnih djela je iz člana 323. „Izazivanje opće opasnosti“, i to 15 djela, za koje je prijavljeno 9 lica, a 4 su lišena slobode.

## **KRIVIČNA DJELA PROTIV SIGURNOSTI JAVNOG PROMETA**

U ovoj oblasti krivičnih djela obuhvaćenih u Glavi XXVIII Krivičnog zakona Federacije Bosne i Hercegovine ukupno su evidentirana 43 djela, za koja je prijavljeno 47 lica, od kojih je jedno lišeno slobode. Najzastupljenija djela su iz člana 336. „Teška krivična djela protiv sigurnosti javnog prometa“, njih 30, protiv 31 lica.



## **KRIVIČNA DJELA PROTIV PRAVOSUĐA**

Tokom jula 2020. godine iz Glave XXIX Krivičnog zakona Federacije Bosne i Hercegovine evidentirano je 18 krivičnih djela, protiv 15 lica, i to: krivična djela iz člana 342. „Organizovani kriminal“ – 11 djela protiv 11 lica, iz člana 347. „Lažno prijavljivanje“ – 3 djela protiv jednog lica, te člana 348. „Davanje lažnog iskaza“ – dva djela protiv jednog lica i po jedno krivično djelo iz člana 340. „Udruživanje radi činjenja krivičnih djela“ i člana 346. „Pomoć učinitelju poslje učinjenog krivičnog djela“.

## **KRIVIČNA DJELA PROTIV JAVNOG REDA I PRAVNOG PROMETA**

U izvještajnom periodu 2020. godine broj krivičnih djela iz Glave XXX Krivičnog zakona Federacije Bosne i Hercegovine je 90, za počinjenje ovih djela prijavljena su 93 lica, i 29 ih je lišeno slobode. U okviru ove Glave Krivičnog zakona Federacije Bosne i Hercegovine, najveći broj evidentiranih krivičnih djela je iz člana 362. „Nasilničko ponašanje“, 26 djela, protiv 36 lica, od kojih je 9 lica lišeno slobode, člana 373. „Krivotvorenje isprave“ 22 krivična djela protiv 19 lica jedno lice lišeno slobode, te člana 371. „Nedozvoljeno držanje oružja ili eksplozivnih materija“ 19 djela protiv 17 lica slobode lišeno 6 lica...

## **KRIVIČNA DJELA SISTEMA ELEKTRONSKE OBRADE PODATAKA**

Iz Glave XXXII Krivičnog zakona Federacije Bosne i Hercegovine evidentirana su 3 krivična djela iz člana 395. „Računalna prijevara“ za koja je nadležnim tužilaštvu podnesena prijava protiv 3 lica.

## **OSTALA KD PREMA KZ FBiH i KD IZ DRUGIH POSEBNIH ZAKONA**

U izvještajnom mjesecu 2020. godine evidentiran je povećan broj ostalih krivičnih djela po KZ FBiH za 14 više, te smanjen broj krivičnih djela iz drugih posebnih zakonaza 11 manje u odnosu na uporedni mjesec 2019. godine.

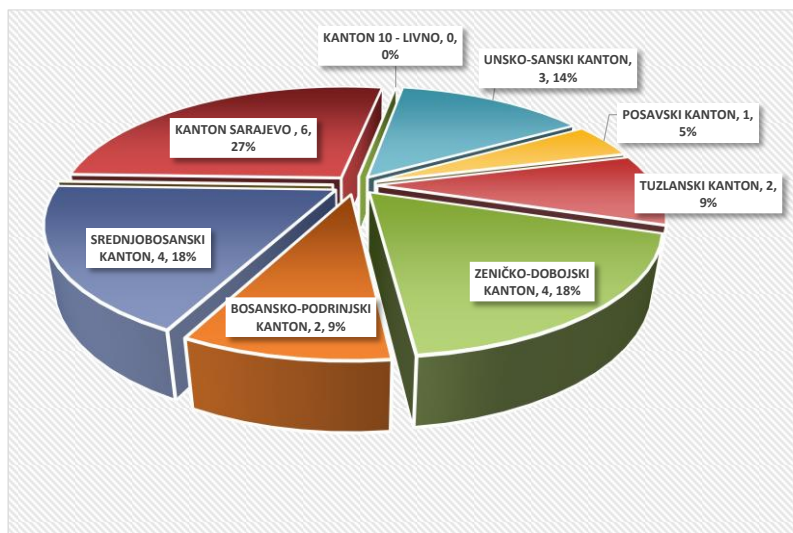
## **SAMOUBISTVA**

Na području FBiH u julu 2020. godine izvršena su 22 samoubistava, od tog broja su 4 osobe ženskog spola, a 18 osoba muškog spola.<sup>13</sup>

<b>SPOLNA STRUKTURA POČINILACA SAMOUBISTAVA NA PODRUČJU FEDERACIJE BiH</b>	<b>JULI 2019. GODINE</b>	<b>JULI 2020. GODINE</b>	<b>RAZLIKA</b>	<b>TREND %</b>
<b>MUŠKARCI</b>	<b>13</b>	<b>18</b>	<b>5</b>	<b>38.46%</b>
<b>ŽENE</b>	<b>5</b>	<b>4</b>	<b>-1</b>	<b>-20.00%</b>
<b>UKUPNO</b>	<b>18</b>	<b>22</b>	<b>4</b>	<b>22.22%</b>

Tabela 15.: Uporedni pregled počinioca samoubistava razvrstano po spolnoj strukturi na području FBiH

<sup>13</sup> Vidi tabelu 15.



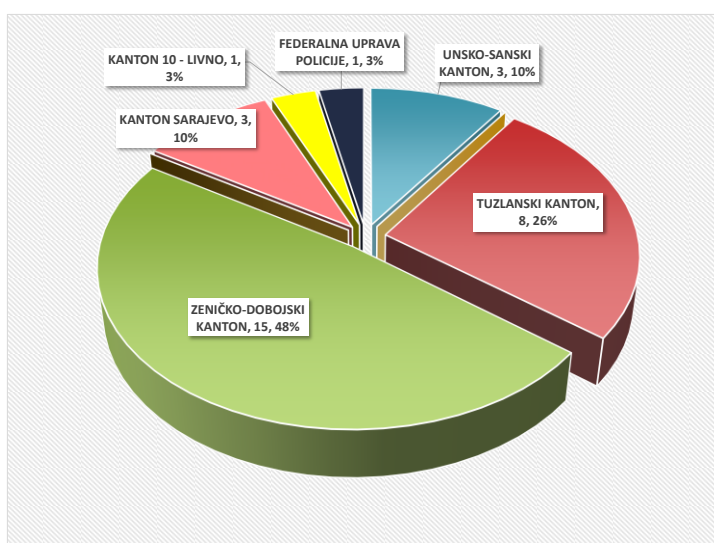
Grafikon 8.: Pregled samoubistava po kantonima u F BiH – juli 2020. godine

## UČEŠĆE MALOLJETNIKA U IZVRŠENJU KRIVIČNIH DJELA

U julu 2020. godine od ukupnog broja prijavljenih lica osumnjičenih za izvršenje krivičnih djela, prijavljen je 31 maloljetnik zbog postojanja osnova sumnje da su izvršili krivična djela što je za 9 maloljetnika više u odnosu na uporedni mjesec 2019. godine.<sup>14</sup>

FEDERACIJA BOSNE I HERCEGOVINE	JULI 2019. GODINE	JULI 2020. GODINE	RAZLIKA	TREND %
BROJ PRIJAVLJENIH LICA ZA POČINJENJE KD	944	953	9	0.95%
BROJ PRIJAVLJENIH MALOLJETNIKA ZA POČINJENJE KD	22	31	9	40.91%
% UDIO PRIJAVLJENIH MALOLJETNIKA/ UKUPNOM BROJU PRIJAVLJENIH LICA ZA KD	2.33%	3.25%	0.92%	0.92%

Tabela 16.: Uporedni pregled maloljetnih lica počinioca krivičnih djela na području FBiH



Grafikon 9.: Pregled prijavljenih maloljetnika po kantonima u F BiH

<sup>14</sup> Pregled u tabeli 16.

## SPOLNA STRUKTURA PRIJAVLJENIH LICA (OSUMNJIČENIH ZA IZVRŠENJE KRIVIČNOG DJELA)

FEDERACIJA BIH _ JULI 2020. GODINE	BROJ OSUMNJIČENIH LICA (PRIJAVLJENIH ZA KD)							BROJ POVRATNIKA U VRŠENJU KD						UDIO POVRATNIKA U VRŠENJU KD U UKUPNOM BROJU OSUMNJIČENIH OSOBA
	UKUPAN BROJ OSUMNJIČENIH OSOBA	BROJ OSUMNJIČENIH (ODRASLE OSOBE)	MUŠKI	ŽENSKI	BROJ OSUMNJIČENIH (MALOLJETNICI)	MUŠKI	ŽENSKI	BROJ POVRATNIKA U VRŠENJU KD (ODRASLE OSOBE)	MUŠKI	ŽENSKI.	BROJ POVRATNIKA U VRŠENJU KD (MALOLJETNICI)	MUŠKI	ŽENSKI	
UNSKO - SANSKI KANTON	117	114	107	7	3	3	0	41	39	2	0	0	0	35.96%
POSAVSKI KANTON	27	27	24	3	0	0	0	9	8	1	0	0	0	33.33%
TUZLANSKI KANTON	215	207	189	18	8	8	0	59	58	1	2	2	0	28.50%
ZENIČKO - DOBOJSKI KANTON	164	149	137	12	15	14	1	81	78	3	0	0	0	54.36%
BOSANSKO-PODRINJSKI KANTON	8	8	8	0	0	0	0	4	4	0	0	0	0	50.00%
SREDNJOBOSANSKI KANTON	82	82	76	6	0	0	0	31	31	0	0	0	0	37.80%
HERCEGOVAČKO-NERETVANSKI KANTON	29	29	26	3	0	0	0	12	12	0	0	0	0	41.38%
ZAPADNOHERCEGOVAČKI KANTON	25	25	19	6	0	0	0	3	2	1	0	0	0	12.00%
KANTON SARAJEVO	200	197	188	9	3	3	0	127	125	2	1	1	0	64.47%
KANTON 10 LIVNO	30	29	24	5	1	1	0	12	10	2	0	0	0	41.38%
FEDERALNA UPRAVA POLICIJE	56	55	53	2	1	1	0	16	16	0	0	0	0	29.09%
<b>FEDERACIJA BiH</b>	<b>953</b>	<b>922</b>	<b>851</b>	<b>71</b>	<b>31</b>	<b>30</b>	<b>1</b>	<b>395</b>	<b>383</b>	<b>12</b>	<b>3</b>	<b>3</b>	<b>0</b>	<b>42.84%</b>

FEDERACIJA BIH _ JULI 2020. GODINE	BROJ OSUMNJIČENIH (MALOLJETNICI)	MUŠKI	ŽENSKI
UNSKO - SANSKI KANTON	3	3	0
POSAVSKI KANTON	0	0	0
TUZLANSKI KANTON	8	8	0
ZENIČKO - DOBOJSKI KANTON	15	14	1
BOSANSKO-PODRINJSKI KANTON	0	0	0
SREDNJOBOSANSKI KANTON	0	0	0
HERCEGOVAČKO-NERETVANSKI KANTON	0	0	0
ZAPADNOHERCEGOVAČKI KANTON	0	0	0
KANTON SARAJEVO	3	3	0
KANTON 10 LIVNO	1	1	0
FEDERALNA UPRAVA POLICIJE	1	1	0
<b>FEDERACIJA BiH</b>	<b>31</b>	<b>30</b>	<b>1</b>

## STANJE JAVNOG REDA I MIRA NA PODRUČJU FEDERACIJE BIH

Za mjesec juli 2020. godine javni red i mir karakteriše neznatno povećanje broja registrovanih prekršaja iz oblasti JRM za 73 prekršaja više u odnosu na isti mjesec 2019. godine, dok je i broj prijavljenih lica smanjen za četiri.<sup>15</sup>

JAVNI RED I MIR								
FEDERACIJA BOSNE I HERCEGOVINE	UKUPAN BROJ PREKRŠAJA IZ OBLASTI JRM	PREKRŠAJI PO ZAKONU O JRM	PREKRŠAJI PO ODLUCI OPĆINSKIH VIJEĆA	UKUPAN BROJ PRIJAVLJENIH LICA	BROJ IZDATIH PREKRŠAJNIH NALOGA	BROJ PRIJAVLJENIH LICA NA OSNOVU BROJA IZDATIH PREKRŠAJNIH NALOGA	BROJ PODNESENIH ZAHTJEVA ZA POKRETANJE PREKRŠAJNOG POSTUPKA	BROJ PRIJAVLJENIH LICA PO ZAHTJEVU ZA POKRETANJE PREKRŠAJNOG POSTUPKA
JULI 2019. GODINE	1487	1377	110	1691	1041	1045	396	588
JULI 2020. GODINE	1560	1411	149	1687	1077	1111	402	528
RAZLIKA	73	34	39	-4	36	66	6	-60
TREND (%)	4.91%	2.47%	35.45%	-0.24%	3.46%	6.32%	1.52%	-10.20%

Tabela 17.: Uporedni pregled podataka o prekršajima iz oblasti javnog reda i mira na području FBiH

Povećanje broja evidentiranih prekršaja iz oblasti javnog reda i mira tokom jula 2020.godine u odnosu na isti period 2019. godine zabilježeno je na području Posavskog, Tuzlanskog, Zeničko-dobojskog kantona i Kantona 10 Livno dok je smanjenje broja prekršaja evidentirano na području Unsko-sanskog, Srednjobosanskog, Zapadnohercegovačkog i Kantona Sarajevo. Shodno povećanju broja prekršaja i broj učinilaca prekršaja iz oblasti javnog reda i mira povećan je na području Posavskog, Zeničko-dobojskog i Bosansko-podrinjskog kantona.<sup>16</sup>

FEDERACIJA BIH	UKUPAN BROJ EVIDENTIRANIH PREKRŠAJA IZ OBLASTI JRM -JULI 2020./2019.				UKUPAN BROJ PRIJAVLJENIH LICA ZA PREKRŠAJE IZ OBLASTI JRM - JULI 2020./2019.			
	2019. GODINA	2020. GODINA	RAZLIKA	TREND %	2019. GODINA	2020. GODINA	RAZLIKA	TREND %
UNSKO - SANSKI KANTON	334	318	-16	-4.79%	333	320	-13	-3.90%
POSAVSKI KANTON	9	28	19	211.11%	7	26	19	271.43%
TUZLANSKI KANTON	218	223	5	2.29%	277	272	-5	-1.81%
ZENIČKO - DOBOJSKI KANTON	237	363	126	53.16%	286	383	97	33.92%
BOSANSKO-PODRINJSKI KANTON	7	7	0	0.00%	7	9	2	28.57%
SREDNJOBOSANSKI KANTON	123	112	-11	-8.94%	158	132	-26	-16.46%
HERCEGOVAČKO-NERETVANSKI KANTON	74	68	-6	-8.11%	79	72	-7	-8.86%
ZAPADNOHERCEGOVAČKI KANTON	21	19	-2	-9.52%	22	20	-2	-9.09%
KANTON SARAJEVO	425	379	-46	-10.82%	459	396	-63	-13.73%
KANTON 10 Livno	39	43	4	10.26%	63	57	-6	-9.52%
UKUPNO	1487	1560	73	4.91%	1691	1687	-4	-0.24%

Tabela 18.: Uporedni pregled ukupnog broja evidentiranih prekršaja i prijavljenih lica iz oblasti javnog reda i mira

<sup>15</sup> Vidi tabelu 17.

<sup>16</sup> Vidi tabelu 18.

## ODUZETO ILEGALNO POSJEDOVANO ORUŽJE I MINSKO-EKSPLOZIVNA SREDSTVA NA PODRUČJU FEDERACIJE BIH

R.B.	FEDERACIJA BOSNE I HERCEGOVINE	JULI 2019.	JULI 2020.
1.	TEŠKA ORUŽJA (PUŠKOMITRALJEZ, PAM I SL.)	1	0
2.	AUTOMATSKA PUŠKA	3	4
3.	POLUATOMATSKA PUŠKA	0	1
4.	PUŠKA M-48	0	3
5.	LOVAČKA PUŠKA	17	5
6.	OSTALE VRSTE PUŠAKA	5	0
7.	PIŠTOLJ	21	25
8.	AUTOMATSKI PISTOLJ (HEKLER, ŠKORPION, UZI I SL)	0	0
9.	TROMBLONSKE MINE	0	0
10.	PROTUOKLOPNA ORUŽJA (RUČNI BACAČ, RAKETA,ZOLJE,OSE...I SL.)	0	0
11.	RUČNA BOMBA	2	0
12.	PETARDE	1	0
13.	DRUGE EKSPLOZIVNE NAPRAVE I SREDSTVA	0	5
14.	NOŽEVI, MAČEVI, SABLJE, BAJONETI I SLIČNO	20	30
15.	BOKSERI	4	3
16.	DRUGI PREMETI PODOBNI ZA NANOŠENJE TJELESNIH POVREDA	31	40
17.	MUNICIJA -MECI (U KOMADIMA)	634	193
18.	EKSPLOZIV ( U KILOGRAMIMA)	0	0

Tabela 19.: Uporedni pregled oduzetog ilegalnog oružja i MES-a

## NABAVLJANJE I DRŽANJE VATRENOG ORUŽJA NA PODRUČJU FEDERACIJE BIH

R.B.	FEDERACIJA BOSNE I HERCEGOVINE	JULI 2019.	JULI 2020.
1.	BROJ IZDATIH ODOBRENJA ZA NABAVLJANJE ORUŽJA ZA FIZIČKA LICA	540	659
2.	BROJ IZDATIH ORUŽANIH LISTOVA ZA FIZIČKA LICA	559	609
3.	BROJ IZVRŠENIH ZAMJENA ORUŽANIH LISTOVA ZA FIZIČKA LICA	204	399
4.	BROJ IZDATIH ODOBRENJA ZA NABAVLJANJE ORUŽJA ZA PRAVNA LICA	6	26
5.	BROJ IZDATIH ODOBRENJA ZA DRŽANJE ORUŽJA ZA PRAVNA LICA	4	3
6.	BROJ IZDATIH ODOBRENJA ZA DRŽANJE TROFEJNOG ORUŽJA	2	0
7.	BROJ ODUZETOG ORUŽJA U UPRAVNOM POSTUPKU	30	80
8.	BROJ IZDATIH ODOBRENJA ZA NABAVKU MUNICIJE	5	3

Tabela 20.: Uporedni pregled aktivnosti vezanih za nabavljanje i držanje vatrenog oružja

## STANJE SIGURNOSTI SAOBRAĆAJA NA PODRUČJU FEDERACIJE BiH

Tokom mjeseca jula 2020. godine na saobraćajnicama u FBiH dogodilo se 1.856 saobraćajnih nesreća što je manje za 496 nesreće u odnosu na isti mjesec 2019. godine. Broj poginulih lica je veći je za sedam, dok je broj povrijeđenih lica manji za 200 u odnosu na isti period 2019. godine.<sup>17</sup>

S A O B R A Ć A J								
FEDERACIJA BOSNE I HERCEGOVINE	UKUPAN BROJ SAOBRAĆAJNIH NESREĆA	SAOBRAĆAJNE NESREĆE U NASELJIMA	SAOBRAĆAJNE NESREĆE VAN NASELJA	UKUPAN BROJ POGINULIH LICA U SAOBRAĆAJNIM NESREĆAMA	POGINULA LICA VOZAČI	POGINULA LICA PUTNICI	POGINULA LICA PJEŠACI	UKUPAN BROJ POVRIJEĐENIH LICA U SAOBRAĆAJNIM NESREĆAMA
JULI 2019. GODINE	2352	2002	350	9	5	1	3	763
JULI 2020. GODINE	1856	1594	262	16	12	1	3	563
RAZLIKA	-496	-408	-88	7	7	0	0	-200
TREND (%)	-21.09%	-20.38%	-25.14%	77.78%	140.00%	0.00%	0.00%	-26.21%

Tabela 21.: Uporedni pokazatelji iz segmenta sigurnosti saobraćaja

Posmatrajući podatke iz tabele 22. može se zaključiti da je na području svih kantona u Federaciji Bosne i Hercegovine došlo do smanjenja broja evidentiranih saobraćajnih nesreća tokom jula 2020. godine u odnosu na isti period 2019. godine, osim na području Posavskog kantona.

Kada je riječ o posljedicama saobraćajnih nesreća odnosno povrijeđenim osobama, primijetan je trend smanjenja broja nastradalih osoba u saobraćajnim nesrećama na području Federacije Bosne i Hercegovine, u odnosu na juli 2019. godine (osim Posavskog kantona). Posmatrajući podatke o poginulim osobama, na području Federacije Bosne i Hercegovine došlo je do povećanja broja poginulih lica u saobraćajnim nesrećama u julu mjesecu 2020. godine. (Tuzlanski kanton, Zeničko-dobojski, Hercegovačko-neretvanski i Kantona Sarajevo).<sup>18</sup>

FEDERACIJA BOSNE I HERCEGOVINE	SAOBRAĆAJNE NESREĆE I POSLJEDICE - JULI								
	UKUPAN BROJ SAOBRAĆAJNIH NESREĆA		%TREND 2020/19.	BROJ POVRIJEĐENIH LICA U SN		%TREND 2020/19.	BROJ POGINULIH LICA U SN		%TREND 2020/19.
	2019. GODINA	2020. GODINA		2019. GODINA	2020. GODINA		2019. GODINA	2020. GODINA	
UNSKO - SANSKI KANTON	245	162	-33.88%	123	72	-41.46%	2	0	-100.00%
POSAVSKI KANTON	15	20	33.33%	4	11	175.00%	0	0	/
TUZLANSKI KANTON	312	286	-8.33%	224	180	-19.64%	2	5	150.00%
ZENIČKO - DOBOJSKI KANTON	265	251	-5.28%	80	64	-20.00%	1	2	100.00%
BOSANSKO-PODRINJSKI KANTON	14	4	-71.43%	2	1	-50.00%	0	0	/
SREDNJOBOSANSKI KANTON	278	207	-25.54%	64	33	-48.44%	1	1	0.00%
HERCEGOVAČKO-NERETVANSKI KANTON	223	155	-30.49%	87	69	-20.69%	2	3	50.00%
ZAPADNOHERCEGOVAČKI KANTON	67	58	-13.43%	49	34	-30.61%	0	1	/
KANTON SARAJEVO	877	660	-24.74%	104	78	-25.00%	0	3	/
KANTON 10 LIVNO	56	53	-5.36%	26	11	-57.69%	1	1	0.00%
UKUPNO	2352	1856	-21.09%	763	553	-27.52%	9	16	77.78%

Tabela 22.: Uporedni pregled ukupnog broja evidentiranih saobraćajnih nesreća razvrstanih po kantonima

<sup>17</sup> Vidi tabelu 21.

<sup>18</sup> Vidi tabelu 22

Kako je navedeno u uvodnom dijelu ove Informacije o stanju kriminaliteta - sigurnosti za juli 2020. godine, rad policije na preventivno-represivnim mjerama kroz segment sigurnosti saobraćaja rezultirao je pokazateljima koji, prema podacima iz tabele 23. u ukupnom prikazu zaključuje da kantonalna Ministarstva unutrašnjih poslova poduzijunu sveukupne aktivnosti na poboljšanju stanja sigurnosti iz ove oblasti.

<b>FEDERACIJA BOSNE I HERCEGOVINE JULI</b>	<b>2019. GODINA</b>	<b>2020. GODINA</b>
Broj kontrolisanih vozila i vozača	102085	95901
Broj kontrolisanih lica u vozilima	22121	23045
Broj pregledanih vozila	20392	19885
Broj pregledanih lica u vozilima	3720	3571
Broj izdatih prekršajnih naloga	55627	53688
Broj isključenih vozila iz saobraćaja zbog tehničke neispravnosti	354	210
Broj vozača zatečenih da upravljaju vozilima:	3868	4433
pod uticajem alkohola	1152	1275
pod uticajem opojnih droga	0	0
bez položenog vozačkog ispita	636	867
pod izrečenom zaštitnom mjerom	118	147
bez korištenja sigurnosnog pojasa	1258	1260
korištenje mobitela tokom vožnje	704	884
Broj vozila otkrivenih da učestvuju u saobraćaju bez važeće registracije - neregistrovana vozila	1375	1335

Tabela 23.: Usporedni pokazatelji aktivnosti policije na aktivnostima iz segmenta sigurnosti saobraćaja

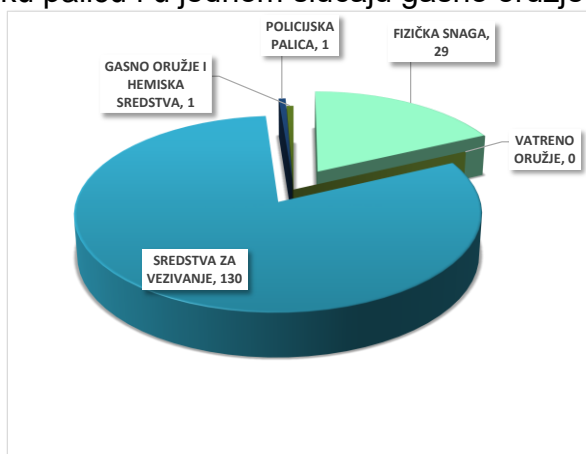
## AKTIVNOSTI POLICIJE NA PODRUČJU FEDERACIJE BiH

Na području Federacije Bosne i Hercegovine u julu 2020. godine evidentirano je 10 napada na policijske službenike što je povećanje za jedan napad u odnosu na uporedni mjesec 2019. godine. Broj upotrebe sile od strane policijskih službenika takođe povećan za 15<sup>19</sup>.

AKTIVNOST POLICIJE										
FEDERACIJA BOSNE I HERCEGOVINE	UKUPAN BROJ NAPADA NA OSL	UKUPAN BROJ NAPADAČA	BROJ PODNESENIH SLUŽBENIH IZVJEŠTAJA O POČINJENOM KD	BROJ PRUŽENIH ASISTENCIJA	UKUPAN BROJ UPOTREBE SILE	BROJ UPOTREBE VATRENOR ORUŽJA	BROJ UPOTREBE FIZIČKE SNAGE	BROJ UPOTREBE SREDSTVA ZA VEZIVANJE	BROJ UPOTREBE POLICIJSKE PALICE	BROJ UPOTREBE GASNOG ORUŽJA
JULI 2019. GODINE	9	11	6	199	152	1	22	129	0	0
JULI 2020. GODINE	10	14	8	221	167	0	29	130	7	1
RAZLIKA	1	3	2	22	15	-1	7	1	7	1
TREND (%)	11.11%	27.27%	33.33%	11.06%	9.87%	-100.00%	31.82%	0.78%	/	/

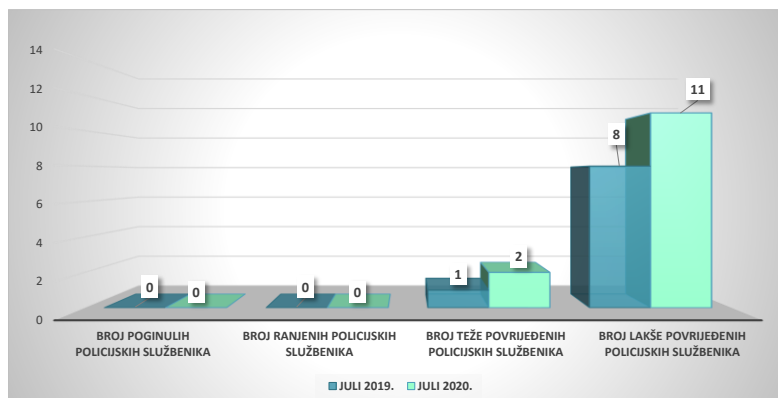
Tabela 24.: Uporedni pokazatelji iz segmenta aktivnosti policije

Analizirajući pregled upotrijebljene sile iz grafikona 10. na području Federacije Bosne i Hercegovine, policijski službenici su 130 puta upotrijebili sredstva za vezivanje, 29 puta fizičku snagu, sedam puta policijsku palicu i u jednom slučaju gasno oružje i hemiska sredstva.



Grafikon 10: Pregled upotrijebljene sile po vrsti na području F BiH – juli 2020. godine

Tokom izvještajnog mjeseca 2020. godine kao posljedica napada na policijske službenike tokom obavljanja službene dužnosti na području Federacije Bosne i Hercegovine evidentirano je 11 lakše povrijeđenih policijskih službenika i dva teže povrijeđena.<sup>20</sup>



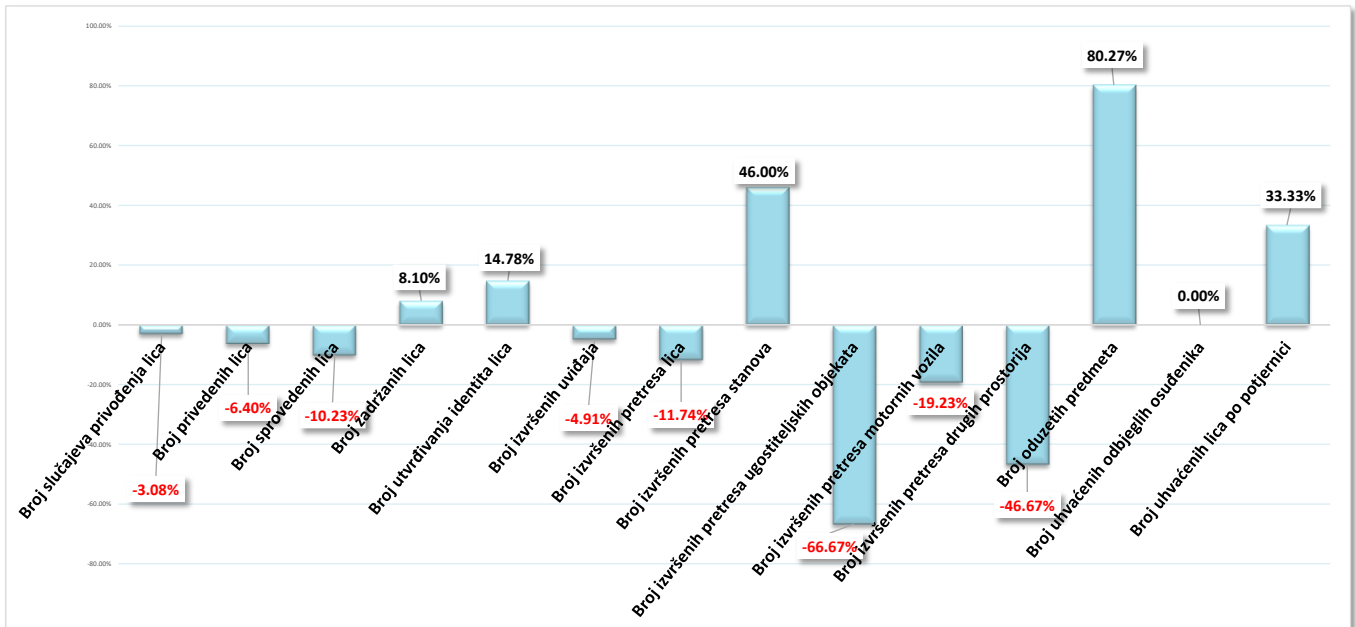
Grafikon 11.: Posljedice napada na policijske službenike u F BiH

<sup>19</sup> Vidi tabelu broj 24.

<sup>20</sup> Vidjeti grafikon 11.



Kada je riječ o operativnim aktivnostima policijskih službenika u Federaciji Bosne i Hercegovine tokom jula 2020.godine, uočeno je povećanje istih u broju uhvaćenih lica po potjernici, broju izvršenih pretresa stanova, broju zadržanih lica, i dalje kako slijedi u grafikonu 12., dok je u segmentu broja privođenja lica i broju izvršenih uviđaja, došlo do smanjenja istih.<sup>21</sup>



Grafikon 12.: Operativne aktivnosti policijskih službenika u F BiH – juli 2020./2019. godine

<sup>21</sup> Vidjeti grafikon 16.

## INFORMACIJE O MIGRANTSKOJ POPULACIJI

Shodno zaključku sa sastanka koordinacije direktora Federalne uprave policije i komesara/direktora kantonalnih Ministarstava unutrašnjih poslova, vezano za aktuelnu situaciju u vezi migrantske krize, u nastavku se prezentuju raspoloživi podaci o migrantima i njihovim djelovanjima, koji u konačnici imaju uticaj na sigurnosnu situaciju na području Federacije Bosne i Hercegovine.

INFORMACIJE O MIGRANTSKOJ POPULACIJI										
JULI 2020. GODINE	UNSKO-SANSKI KANTON	POSAVSKI KANTON	TUZLANSKI KANTON	ZENIČKO-DOBOJSKI KANTON	BOSANSKO-PODRINJSKI KANTON	SREDNJOBOSANSKI KANTON	HERCEGOVAČKO-NERETVANSKI KANTON	ZAPADNOHERCEGOVAČKI KANTON	KANTON SARAJEVO	KANTON 10 - LIVNO
UKUPAN BROJ MIGRANATA KOJI BORAVE NA DATOM PODRUČJU (SLOBODNA PROCJENA I PODACIO IOM-a)	7100	0	255	266	0	13	4		2568	0
UKUPAN BROJ KONTROLISANIH MIGRANATA	3762	15	4218	178	9	3	27	20	110	58
BROJ MIGRANATA LIŠENIH SLOBODE	10	0	1	5	0	0	0		4	0
BROJ KRIVIČNIH DJELA POČINJENIH OD STRANE MIGRANATA	6	0	6	6	0	5	0		11	0
BROJ PREKRŠAJA POČINJENIH OD STRANE MIGRANATA	7	0	0	3	0	0	0		0	0
BROJ INCIDENATA POČINJENIH OD STRANE MIGRANATA	86	0	30	3	0	0	2		19	0
BROJ MIGRANATA KOJI SU VRAĆENI IZ SUSJEDNIH DRŽAVA	362	0	10	0	0	0	0		0	0
BROJ AKCIJA POLICIJE VEZANIH ZA KRIJUMČARENJE ILEGALNIH MIGRANATA	38	0	1	1	0	0	1	1	9	OA <sup>***</sup> Migrant
BROJ MIGRANATA PREDATIH U IMIGRACIONI CENTAR ILI SLUŽBI ZA POSLOVE SA STRANCIMA	4	15	18	50	12	0	4	20	87	45