

Bosna i Hercegovina
Federacija Bosne i Hercegovine
FEDERALNO MINISTARSTVO UNUTRAŠNJIH POSLOVA
FEDERALNO MINISTARSTVO UNUTARNJIH POSLOVA
FEDERALNA UPRAVA POLICIJE
SARAJEVO



Bosnia and Herzegovina
Federation of Bosnia and Herzegovina
FEDERATION MINISTRY OF INTERIOR
DIRECTORATE OF FEDERATION POLICE
SARAJEVO

INFORMACIJA O STANJU KRIMINALITETA - SIGURNOSTI

na području Federacije Bosne i Hercegovine
JUNI 2020. godine

Sarajevo, JULI 2020. godine

I UVOD

U skladu sa članom 65. i 66. tačke 2 i 3. Zakona o unutrašnjim poslovima Federacije Bosne i Hercegovine ("Službene novine F BiH", broj 81/14) i člana 9. Instrukcije o međusobnom izvještavanju o pojavama u oblasti javne sigurnosti između FMUP-a Bosne i Hercegovine i kantonalnih ministarstava unutrašnjih poslova u Federaciji o pitanjima koja su od interesa za sigurnost Federacije Bosne i Hercegovine broj: 09-1608 od 26.07.2007. godine i Uputstva o popunjavanju statističkih obrazaca broj: 09-1609 od 26.07.2007. godine, sačinjena je Informacija o stanju kriminaliteta - sigurnosti na području Federacije Bosne i Hercegovine za juni 2020. godine, i ista je urađena po standardiziranoj metodologiji na temelju statističkih podataka dobijenih od strane kantonalnih Ministarstava unutrašnjih poslova – Uprava policije i Federalne uprave policije.

Kako bi se uspješno provodile ustavne i zakonske nadležnosti Federalne uprave policije i kantonalnih Ministarstava unutrašnjih poslova, agencije su obavezne da se pridržavaju člana 38. (Međusobno obavještanje Uprave policije i kantonalnih ministarstava unutrašnjih poslova), člana 65. i 66. (Odnos Federalnog ministarstva unutrašnjih poslova i Uprave policije sa kantonalnim ministarstvima) Zakona o unutrašnjim poslovima Federacije Bosne i Hercegovine („Službene novine F BiH“, broj 81/14).

Koordinacija rada policijskih agencija u Federaciji BiH vršena je kroz održavanje sastanaka zamjenika direktora Federalne uprave policije i komesara/direktora kantonalnih MUP-ova gdje su razmatrana strateška, organizaciona i operativna pitanja zajedničkog funkcionisanja, a u cilju stvaranja sigurnosnog ambijenta na prostoru čitave Federacije Bosne i Hercegovine.

Informacija o stanju kriminaliteta - sigurnosti na području Federacije Bosne i Hercegovine sublimira kriminalitet, javni red i mir, sigurnost saobraćaja i napade na ovlaštena službena lica koja su se dogodila u junu 2020. godine, a što se može vidjeti kroz statističke pokazatelje kantonalnih ministarstava unutrašnjih poslova u Federaciji Bosne i Hercegovine i statističke pokazatelje Federalnog ministarstva unutrašnjih poslova - Federalne uprave policije.

II OPĆE STANJE SIGURNOSTI U FBiH

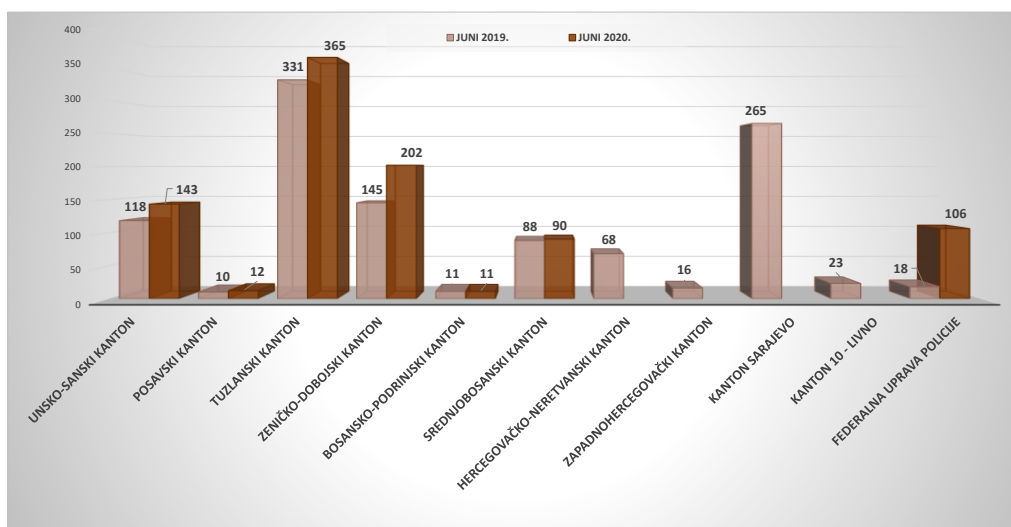
Posmatrajući stanje sigurnosti na području Federacije Bosne i Hercegovine, prema statističkim podacima kantonalnih Ministarstava unutrašnjih poslova i Federalne uprave policije prezentovanih po segmentima (tabela 1.) za juni 2020. godine u odnosu na juni 2019. godine, karakteriše povećanje:

- * broja izvršenih krivičnih djela za 350 (ili 32,03%);
- * broja prekršaja iz oblasti javnog reda i mira za 296 (ili 23,45%),
- * broja napada na ovlaštena službena lica za 2 (ili 40%),
- * te smanjenje broja saobraćajnih nesreća za 252 (ili 11,94%) u odnosu na isti period 2019. godine;

FEDERACIJA BiH	JUNI 2019. GODINE	JUNI 2020. GODINE	RAZLIKA	%TREND 2020/2019.
KRIMINALITET (BROJ KD)	1093	1443	350	32,02%
JAVNI RED I MIR (BROJ PREKRŠAJA)	1262	1558	296	23,45%
SAOBRAĆAJNE NESREĆE (BROJ SN)	2111	1859	-252	-11,94%
NAPADI NA OVLAŠTENA SLUŽBENA LICA (BROJ NAPADA NA OSL)	5	7	2	40,00%

Tabela 1.: Kvantitativni pokazatelji segmenata sigurnosti na području F BiH

U narednim grafikonima prezentovani su gore navedeni segmenti posmatrani po udjelu kantonalnih Ministarstava unutrašnjih poslova u ukupnom broju, te su dati osvrti na sveukupno stanje sigurnosti posmatrano po prezentovanim segmentima, ali i procjena stanja sigurnosti u posmatranim segmentima ove Informacije o stanju sigurnosti.



Grafikon 1.: Ukupan broj evidentiranih krivičnih djela na području F BiH

Posmatrajući ukupan broj evidentiranih krivičnih djela razvrstanih po kantonima i broju istih u Federalnoj upravi policije, (Grafikon 1.) u Federaciji Bosne i Hercegovine, evidentirano je povećanje ukupnog broja prijavljenih krivičnih djela u junu 2020. godine u odnosu na uporedni period 2019. godine, na području devet Uprava, dok je na području Bosansko-podrinjskog kantona broj krivičnih djela identičan broju iz juna 2019. godine, a na području Kantona 10 došlo je do smanjenje broja prijavljenih krivičnih djela.

Sagledavajući strukturu krivičnih djela iz Krivičnog zakona Bosne i Hercegovine, evidentirano je ukupno 6 krivičnih djela: 3 krivična djela protiv čovječnosti i vrijednosti zaštićenih međunarodnim pravom i 3 iz segmenta ostalih krivičnih djela prema Krivičnom zakonu Bosne i Hercegovine. Kada je riječ o Krivičnom zakonu Federacije Bosne i Hercegovine, u izvještajnom periodu evidentirano je smanjenje iz krivičnih djela: protiv spolne slobode i morala, protiv okoliša, poljoprivrede i prirodnih dobara, dok je u krivičnim djelima: protiv sigurnosti javnog prometa, i protiv pravosuđa, zabilježen identičan trend u odnosu na juni 2019. godine.¹

Tokom mjeseca juna 2020. godine došlo do povećanja ukupnog broja krivičnih djela protiv života i tijela, a u segmentu počinjenih krivičnih djela iz člana 166. KZ FBiH – ubistvo, evidentirana su tri krivična djela više u odnosu na isti period 2019. godine.²

Podaci sa područja Federacije Bosne i Hercegovine koji generišu krivična djela počinjena protiv slobode i prava čovjeka i građanina (Glava XVII KZ F BiH) u junu 2020. godine su veći u odnosu na juni 2019. godine za 6 djela, dok je evidentirano povećanje broja krivičnih djela u Glavi XXX – protiv javnog reda i pravnog prometa (više za 34).

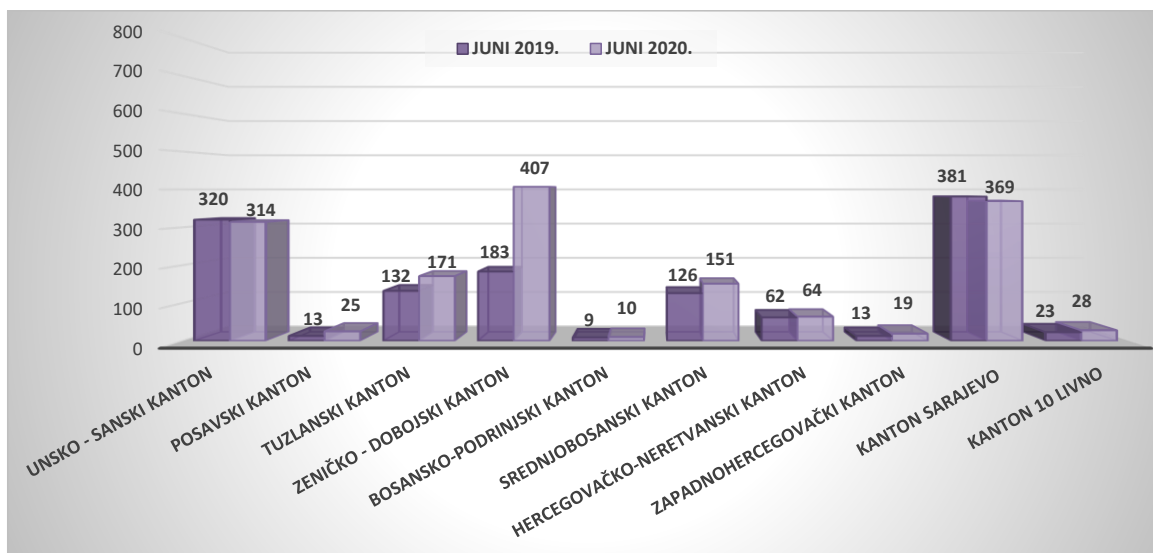
Kada je riječ o krivičnim djelima iz oblasti zloupotrebe opojnih droga, evidentno je povećanje istih za 90 djela u junu 2020. godine u odnosu na uporedni mjesec 2019. godine, kao i broja prijavljenih lica za 110 više u odnosu na juni 2019. godine.³

Sagledavajući i rezimirajući segment kriminaliteta, kroz evidentirana krivična djela počinjena tokom juna 2020. godine, a komparirajući ista sa uporednim periodom 2019. godine, može se zaključiti da je tokom juna 2020. godine stanje sigurnosti iz ovog posmatranog segmenta, na području Federacije Bosne i Hercegovine bilo zadovoljavajuće.

¹ Za detaljniji prikaz povećanja, odnosno smanjenja ovih krivičnih djela pogledati tabele „Pokazatelji kriminaliteta po glavama KZ BiH/ KZ FBiH na području BiH“, strana 9. i 10.

² Tabelarni prikaz krivičnih djela iz Glave XVI KZ FBiH, pogledati na strani 11., tabela broj 6.

³ Krivična djela iz oblasti zloupotrebe droga prezentovana na strani 12., tabela broj 7.



Grafikon 2.: Pokazatelji broja prekršaja iz oblasti JRM na području F BiH

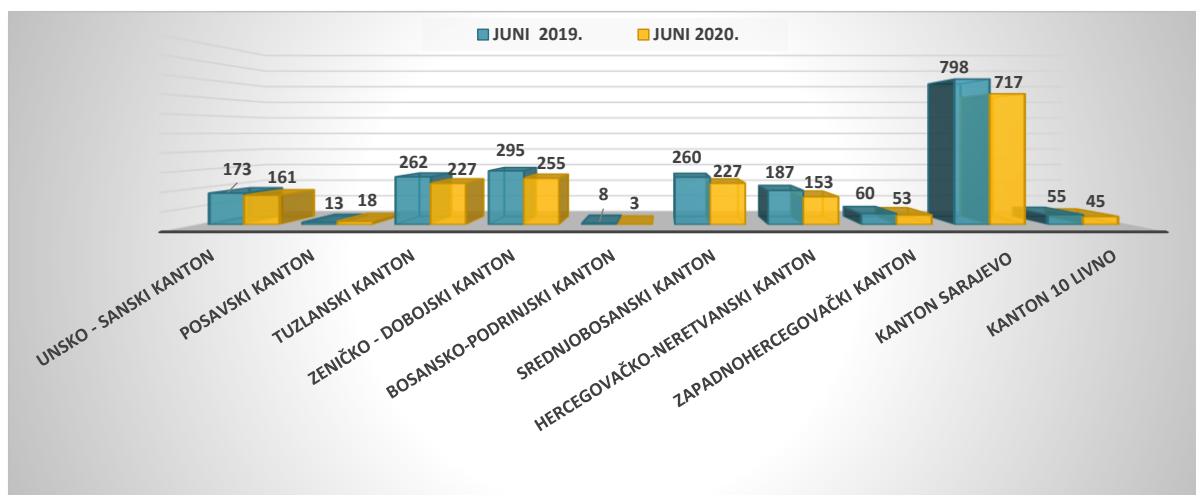
Sagledavajući stanje javnog reda i mira u junu 2020. godine, u odnosu na isti period 2019. godine može se zaključiti da je stanje zadovoljavajuće.

Prema prikazanim podacima na području osam kantona došlo je do povećanja prekršaja iz oblasti javnog reda i mira (osim Unsko-sanskog kantona i Kantona Sarajevo, gdje je evidentirano smanjenje broja prekršaja)⁴.

Kada je riječ o oduzetom nelegalnom oružju i drugim predmetima, povećan je ukupan broj oduzete municije tokom juna 2020. godine u odnosu na isti period 2019. godine.⁵

⁴ Detaljniji prikaz na strani 19.

⁵ Pokazatelji oduzetog nelegalnog oružja i drugih predmeta na području FBiH prikazani u tabeli na strani 20., tabele 19. i 20.



Grafikon 3.: Pokazatelji broja saobraćajnih nesreća na području F BiH

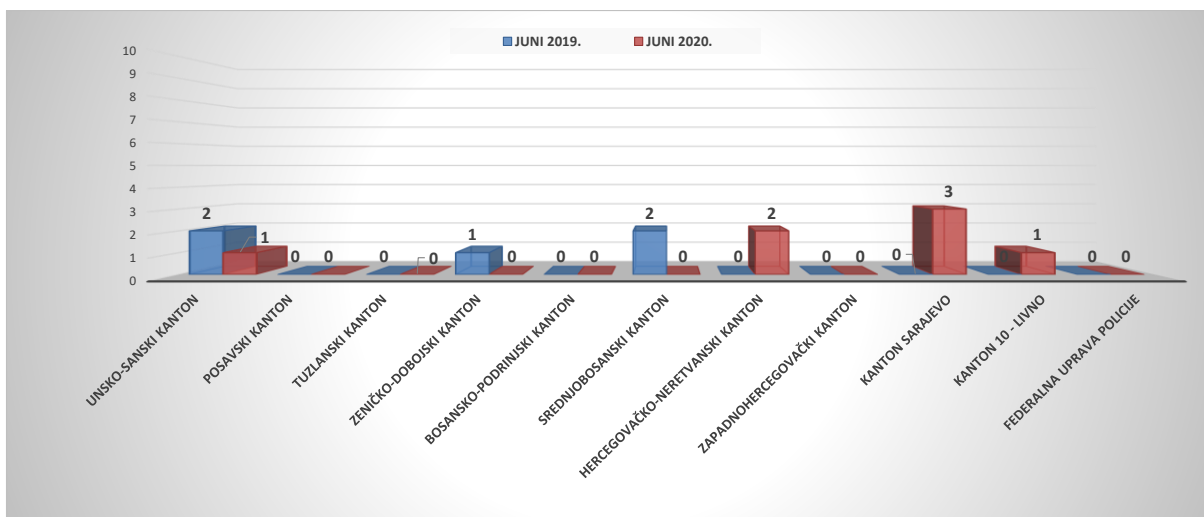
Tokom juna 2020.godine na području Federacije Bosne i Hercegovine evidentirano je smanjenje broja saobraćajnih nesreća na području devet kantona, što u konačnici prema statističkim podacima prikupljenim sa područja F BiH daje prikaz smanjenja ukupnog broja saobraćajnih nesreća za 252 manje u odnosu na isti period 2019. godine. Analizirajući prezentirane pokazatelje iz segmenta sigurnosti saobraćaja, a vezano za posljedice saobraćajnih nesreća evidentno je smanjenje broja povrijeđenih lica za 119 lica, dok je broj broja poginulih lica veći za 1 u odnosu na juni 2019. godine. ⁶

Pojačan preventivni rad policijskih službenika u Federaciji Bosne i Hercegovine, i primjena raspoloživih represivnih mjera, rezultirao je pokazateljima koji referišu povećanje broja izdatih prekršajnih naloga i broja kontrolisanih vozila i vozača tokom juna 2020.godine.⁷

Kao zaključak navodi se da je stanje sigurnosti u segmentu saobraćaja zadovoljavajuće, obzirom da je evidentirano smanjenje broja saobraćajnih nesreća kao i broja povrijeđenih lica u saobraćajnim nesrećama na području Federacije Bosne i Hercegovine.

⁶ Kvantitativne pokazatelje vezane za sigurnost saobraćaja pogledati na strani 21., tabela 21, 22 i 23. i grafikon br. 11,12 i 13 sa pokazateljima posljedica saobraćajnih nesreća nastrani 23.

⁷ Pokazatelji prezentovani u tabeli na strani 22., tabela 23.



Grafikon 4.: Pokazatelji broja napada na policijske službenike na području F BiH

Tokom juna 2020. godine izvršeno je 7 fizičkih napada na ovlaštena službena lica, što je više za 2 napada, u odnosu na uporedni period 2019. godine. Napadi na policijske službenike zabilježeni na području Unsko-sanskog, Hercegovačko-neretvanskog kantona, Kantona Sarajevo i Kantona 10.⁸

Sagledavajući sveukupne pokazatelje iz segmenata sigurnosti: kriminaliteta, javnog reda i mira, saobraćaja i aktivnosti policije, u junu 2020. godine zaključuje se da je sigurnosna situacija u Federaciji Bosne i Hercegovine na zadovoljavajućem nivou.

⁸ Pokazatelji napada na policijske službenike na strani 24. i 25.

II KRIMINALITET

U izvještajnom mjesecu 2020. godine na području Federacije Bosne i Hercegovine policijski službenici su, poduzijunući mjere i radnje na otkrivanju krivičnih djela, nadležnim tužilaštvima podnijeli ukupno 1.207 službenih izvještaja o počinjenom krivičnom djelu za 1.443 krivična djela od čega:

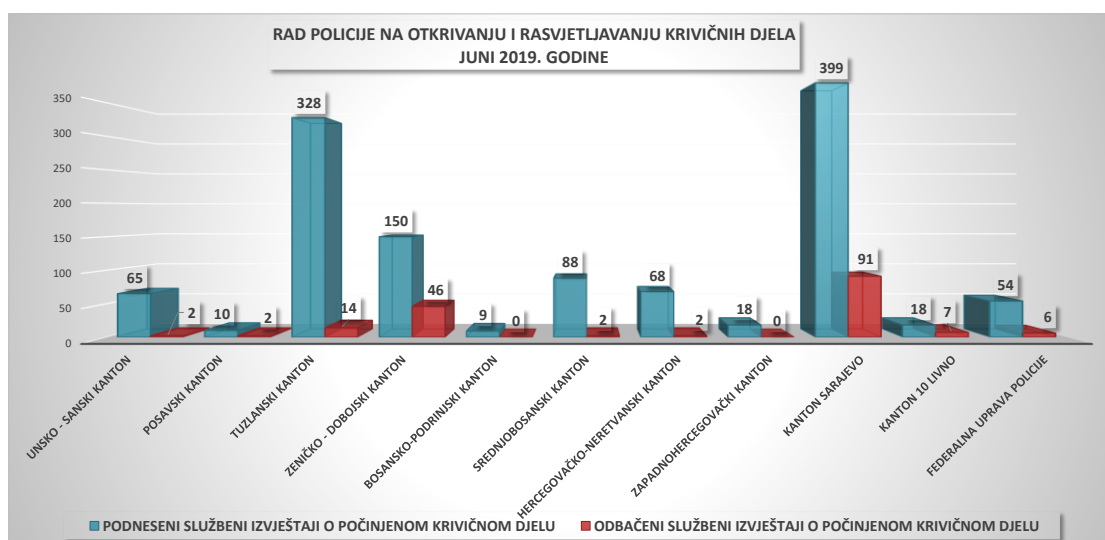
- Po KZ BiH – 6 krivičnih djela;
- Po KZ FBiH – 1.420 krivičnih djela;
- Po drugim posebnim zakonima – 17 krivičnih djela.

Zbog postojanja osnova sumnje da su počinili krivična djela, nadležnim tužilaštvima podneseni su službeni izvještaji protiv 1.056 lica među kojima je 27 maloljetnika, 427 povratnika u vršenju krivičnog djela i 1 pripadnik MUP-a. Slobode su lišena 323 lica.

FEDERACIJA BOSNE I HERCEGOVINE	UKUPAN BROJ KRIVIČNIH DJELA	KD PO POZNATOM UČINIOCU	KD PO NN UČINIOCU	BROJ NAKNADNO RASVIJETLJENIH KRIVIČNIH DJELA	RASVIJETLJENO IZ RANIJEG PERIODA	BROJ OTKRIVENIH KD	UKUPAN BROJ PRIJAVLJENIH LICA	BROJ LICA LIŠENIH SLOBODE
JUNI 2019. GODINE	1093	524	569	268	94	966	817	239
JUNI 2020. GODINE	1443	760	683	299	121	938	1056	323
RAZLIKA	350	236	114	31	27	-28	239	84
TREND (%)	32,02%	45,04%	20,04%	11,57%	28,72%	-2,90%	29,25%	35,15%

Tabela 2.: Kvantitativni pokazatelji segmenta kriminaliteta na području F BiH

Tokom juna 2020.godine Ministarstvo unutrašnjih poslova Kantona Sarajevo podnijelo je najviše Izvještaja o počinjenom krivičnom djelu (Grafikon 5.), i to 399, zatim slijede Ministarstva unutrašnjih poslova: Tuzlanskog kantona 328, Zeničko-dobojskog 150, Srednjobosanskog kantona 88, Unsko-sanskog kantona 65, ...



Grafikon 5.: Prikaz podnešenih/odbačenih Izvještaja o počinjenom krivičnom djelu na području FBiH

KRIVIČNA DJELA IZ KRIVIČNOG ZAKONA BOSNE I HERCEGOVINE

Analizirajući počinjena krivična djela iz Krivičnog zakona Bosne i Hercegovine, tokom mjeseca juna 2020.godine evidentirano je 6 krivičnih djela.

Prema podacima sa područja Federacije Bosne i Hercegovine, iz Glave XVII Krivičnog zakona Bosne i Hercegovine protiv čovječnosti i vrijednosti zaštićenih međunarodnim pravom evidentirana su 3 krivična djela iz člana 189. „Krijumčarenje osoba“, protiv 4 lica, i 3 krivična djela iz Glave XXII Krivičnog zakona Bosne i Hercegovine - ostala krivična djela prema KZ BiH protiv jednog lica.

POKAZATELJI KRIMINALITETA PO GLAVAMA KZ BiH NA PODRUČJU FEDERACIJE BiH - JUNI 2020./2019. GODINE										
	EVIDENTIRANA KRIVIČNA DJELA PO GLAVAMA KZ F BiH	UKUPNO EVIDENTIRANIH KD			BROJ NAKNADNO RASVIJETNjenih KD PO NN			BROJ OTKRIVENIH KD		
		2019.GODINA	2020.GODINA	(%)TREND KD	2019.GODINA	2020.GODINA	(%)TREND KD	2019.GODINA	2020.GODINA	(%)TREND OTKRIVENOST IKD 2020/2019.
XV	PROTIV SLOBODE I PRAVA ČOVJEKA I GRAĐANINA	0	0	/	0	0	/	0	0	/
XVI	PROTIV INTEGRITETA BOSNE I HERCEGOVINE	0	0	/	0	0	/	0	0	/
XVII	PROTIV ČOVJEČNOSTI I VRIJEDNOSTI ZAŠTIĆENIH MEĐUNARODNIM PRAVOM	2	3	50,00%	0	0	/	2	3	50,00%
XVIII	PROTIV PRIVREDE I JEDINSTVA TRŽIŠTA TE KRIVIČNA DJELA IZ OBLASTI CARINA	2	0	-100,00%	1	0	-100,00%	2	0	-100,00%
XIX	PROTIV KORUPCIJE I KRIVIČNA DJELA PROTIV SLUŽBENE I DRUGE ODGOVORNE FUNKCIJE	0	0	/	0	0	/	0	0	/
XX	PROTIV PRAVOSUĐA	0	0	/	0	0	/	0	0	/
XXI	PROTIV POVREDE AUTORSKIH PRAVA	0	0	/	0	0	/	0	0	/
XXII	DOGOVOR, PRIPREMANJE, UDRUŽIVANJE I ORGANIZOVANI KRIMINAL	0	0	/	0	0	/	0	0	/
	OSTALA KD PREMA KZ BiH	1	3	-100,00%	0	0	/	1	3	200,00%

Tabela 3.: Kvantitativni pokazatelji kriminaliteta po Glavama KZ BiH

KRIVIČNA DJELA IZ KRIVIČNOG ZAKONA FEDERACIJE BOSNE I HERCEGOVINE

POKAZATELJI KRIMINALITETA PO GLAVAMA KZ FBiH NA PODRUČJU FEDERACIJE BiH - JUNI 2020./2019. GODINE										
	EVIDENTIRANA KRIVIČNA DJELA PO GLAVAMA KZ F BiH	UKUPNO EVIDENTIRANIH KD			BROJ NAKNADNO RASVIJETLJENIH KD PO NN			BROJ OTKRIVENIH KD		
		2019.GODINA	2020.GODINA	(%)TREND KD	2019.GODINA	2020.GODINA	(%)TREND KD	2019.GODINA	2020.GODINA	(%)TREND OTKRIVENOSTI KD 2020/2019.
XV	PROTIV USTAVNOG PORETKA	0	2	/	0	1	/	0	2	/
XVI	PROTIV ŽIVOTA I TIJELA	61	66	8,20%	6	5	-16,67%	54	61	12,96%
XVII	PROTIV SLOBODE I PRAVA ČOVJEKA I GRADANINA	52	58	11,54%	4	2	-50,00%	46	56	21,74%
XVIII	TERORIZMA	0	0	/	0	0	/	0	0	/
XIX	PROTIV SPOLNE SLOBODE I MORALA	14	7	-50,00%	2	0	-100,00%	14	7	-50,00%
XX	PROTIV BRAKA, PORODICE I MLADEŽI	72	83	15,28%	1	0	/	72	83	15,28%
XXI	PROTIV ZDRAVLJA LJUDI	119	211	77,31%	9	26	188,89%	116	210	81,03%
XXII	PROTIV PRIVREDE, POSLOVANJA I SIGURNOSTI PLATNOG PROMETA	4	13	225,00%	0	0	/	4	13	225,00%
XXIII	IZ OBLASTI POREZA	0	0	/	0	0	/	0	0	/
XXIV	RADNIH ODNOSA	0	0	/	0	0	/	0	0	/
XXV	PROTIV IMOVINE	559	693	23,97%	204	228	11,76%	200	222	11,00%
XXVI	PROTIV OKOLIŠA, POLJOPRIVREDE I PRIRODNIH DOBARA	16	14	-12,50%	7	6	-14,29%	12	11	-8,33%
XXVII	PROTIV OPĆE SIGURNOSTI LJUDI I IMOVINE	14	33	135,71%	4	13	225,00%	8	19	137,50%
XXVIII	PROTIV SIGURNOSTI JAVNOG PROMETA	46	46	0,00%	7	7	0,00%	46	43	-6,52%
XXIX	PROTIV PRAVOSUĐA	2	2	0,00%	1	2	100,00%	2	2	0,00%
XXX	PROTIV JAVNOG REDA I PRAVNOG PROMETA	66	100	51,52%	14	5	-64,29%	59	97	64,41%
XXXI	PROTIV SLUŽBENE I DRUGE ODGOVORNE FUNKCIJE	37	57	54,05%	1	0	/	37	57	54,05%
XXXII	SISTEMA ELEKTRONSKE OBRADE PODATAKA	2	7	250,00%	1	0	/	1	6	500,00%
	OSTALA KD PREMA KZ FBiH	12	28	133,33%	5	4	-20,00%	9	26	188,89%
	KD IZ DRUGIH POSEBNIH ZAKONA	12	17	41,67%	2	0	/	12	17	41,67%

Tabela 4.: Kvantitativni pokazatelji kriminaliteta po Glavama KZ F BiH

U nastavku su prezentovani raščlanjeni podaci iz tabele 4. koji su dostavljeni od strane kantonalnih Ministarstava unutrašnjih poslova i Federalne uprave policije, sa područja Federacije Bosne i Hercegovine, selektovani na osnovu Glava Krivičnog zakona Federacije Bosne i Hercegovine, a u kojima je tokom juna 2020.godine bilo evidentiranih krivičnih djela.

KRIVIČNA DJELA PROTIV USTAVNOG PORETKA

U okviru Glave XV Krivičnog zakona Federacije Bosne i Hercegovine evidentirana su dva krivična djela, iz člana 163. „Izazivanje narodnosne, rasne i vjerske mržnje, razdora ili netrpeljivosti“, za koja su prijavljena dva lica.

KRIVIČNA DJELA PROTIV ŽIVOTA I TIJELA

U junu 2020. godine na području Federacije Bosne i Hercegovine evidentirano je ukupno 66 krivičnih djela protiv života i tijela, za koja je prijavljeno 80 lica, od kojih je 20 lišeno slobode.⁹

KRIVIČNA DJELA PROTIV ŽIVOTA I TIJELA								
FEDERACIJA BiH	UKUPAN BROJ KRIVIČNIH DJELA	KD PO POZNATOM POČINIOCU	KD PO NN	UKUPAN BROJ PRIJAVLJENIH LICA	BROJ PRIJAVLJENIH MALOLJETNIKA	BROJ PRIJAVLJENIH POVRATNIKA U VRŠENJU KD	BROJ PRIPADNIKA MUP-a	BROJ LICA LIŠENA SLOBODE
JUNI 2019. GODINE	61	51	10	58	5	16	0	17
JUNI 2020. GODINE	66	56	10	80	2	20	0	20
RAZLIKA	5	5	0	22	-3	4	0	3
TREND %	8,20%	9,80%	0,00%	37,93%	-60,00%	25,00%	/	17,65%

Tabela 5.: Uporedni pokazatelji krivičnih djela iz KZ F BiH protiv života i tijela

Analizirajući krivična djela iz Glave XVI Krivičnog zakona Federacije Bosne i Hercegovine, u junu 2020. godine vidljivo je povećanje krivičnih djela iz ove oblasti u odnosu na uporedni mjesec 2019. godine.¹⁰

GLAVA XVI	KRIVIČNO DJELO	JUNI 2019. GODINE	JUNI 2020. GODINE	RAZLIKA	TREND (%)
ČLAN 166.	UBISTVO	1	4	3	300,00%
ČLAN 166. U VEZI SA ČLANOM 28.	UBISTVO U POKUŠAJU	2	3	1	50,00%
ČLAN 168.	PROUZROKOVANJE SMRTI IZ NEHATA	0	1	1	/
ČLAN 169.	ČEDOMORSTVO	0	0	0	/
ČLAN 172.	TEŠKA TJELESNA OZLJEDA	20	23	3	-39,47%
ČLAN 173.	LAKA TJELESNA OZLJEDA	38	33	-5	-13,16%
ČLAN 174.	UČESTVOVANJE U TUČI	0	1	1	/
ČLAN 175.	NEPRUŽANJE POMOĆI	0	1	1	/
	UKUPNO	61	66	5	8,20%

Tabela 6.: Pokazatelji krivičnih djela iz Glave XVI KZ F BiH

⁹ Vidi tabelu 5.

¹⁰ Vidi tabelu 6.

KRIVIČNA DJELA PROTIV SLOBODE I PRAVA ČOVJEKA I GRAĐANINA

Iz Glave XVII Krivičnog zakona Federacije Bosne i Hercegovine tokom juna 2020.godine evidentirano je 58 krivičnih djela, protiv 54 lica, od kojih je 17 lišeno slobode. Najviše krivičnih djela zabilježeno je u članu 183. „Ugrožavanje sigurnosti“, i to 51 krivično djelo, za koja je prijavljeno 49 lica, dok je 17 lica lišeno slobode.

KRIVIČNA DJELA PROTIV SPOLNE SLOBODE I MORALA

Tokom juna 2020. godine na području Federacije Bosne i Hercegovine zabilježeno je 7 krivičnih djela iz Glave XIX Krivičnog zakona Federacije Bosne i Hercegovine, za koja je prijavljeno 8 lica, od kojih su 4 lišena slobode. Najviše krivičnih djela iz ove problematike zabilježeno je u članu 208. „Bludne radnje“ i to dva djela protiv jednog lica, i u članu 211. „Iskorištavanje djeteta ili maloljetnika radi pornografije“ takođe 2 djela, za koja je prijavljeno 1 lice.

KRIVIČNA DJELA PROTIV BRAKA, PORODICE I MLADEŽI

U izvještajnom periodu 83 krivična djela iz Glave XX Krivičnog zakona Federacije Bosne i Hercegovine zabilježeno je, a na osnovu kojih su 82 lica prijavljena, dok je 33 lišeno slobode. Najviše krivičnih djela je zabilježeno iz člana 222. „Nasilje u porodicu“, i to 75, za koja su prijavljena 72 lica, od kojih su 33 lišena slobode.

KRIVIČNA DJELA PROTIV ZDRAVLJA LJUDI

Iz Glave XXI Krivičnog zakona Federacije Bosne i Hercegovine ukupno je u junu 2020. godine evidentirano 211 krivičnih djela, za koja je prijavljeno 236 lica, a 116 je lišeno slobode¹¹. Iz oblasti krivičnih djela zloupotrebe opojnih droga evidentirano je ukupno 209 krivičnih djela protiv 234 lica od kojih je 116 lišeno slobode. Najzastupljenija krivična djela su iz članova 238. „Neovlaštena proizvodnja i stavljanje u promet opojnih droga“ i 239. „Posjedovanje i omogućavanje uživanja opojnih droga“.

KRIVIČNA DJELA ZLOUPOTREBE OPOJNIH DROGA								
FEDERACIJA BOSNE I HERCEGOVINE	UKUPAN BROJ KRIVIČNIH DJELA	KD PO POZNATOM POČINIOCU	KD PO NN	UKUPAN BROJ PRIJAVLJENIH LICA	BROJ PRIJAVLJENIH MALOLJETNIKA	BROJ PRIJAVLJENIH POVRATNIKA U VRŠENJU KD	BROJ PRIPADNIKA MUP-a	BROJ LICA LIŠENA SLOBODE
JUNI 2019. GODINE	119	110	9	124	3	66	0	50
JUNI 2020. GODINE	209	183	26	234	6	116	0	116
RAZLIKA	90	73	17	110	3	50	0	66
TREND %	75,63%	66,36%	188,89%	88,71%	100,00%	75,76%	/	132,00%

Tabela 7.: Pokazatelji krivičnih djela zloupotreba droga na području F BiH

¹¹ Vidi tabelu 7.

Zaplijenjene i oduzete količine opojnih droga na području F BiH:

FEDERACIJA BOSNE I HERCEGOVINE		JUNI 2019.			JUNI 2020.		
Redni broj	VRSTA OPOJNE DROGE	KOLIČINA			KOLIČINA		
		GRAMA	MILITARA	KOMADA	GRAMA	MILITARA	KOMADA
1.	HEROIN	0,722	0	7	68,536	0	20
2.	KOKAIN	0	0	0	6,346	0	0
3.	AMFETAMIN	78,159	0	7	190,449	0	260
4.	MARIHUANA	335,7017	0	27	3819,351	0	186
5.	HAŠIŠ	0	0	0	0	0	0
6.	STABLIKA "KANABISA"	1,193	0	0	6,52	0	70
7.	SJEMENKE "KANABISA"	0	0	158	54	0	52
8.	EXTAZY	0	0	46	4,35	0	9
9.	HEPTANON	0	0	0	0	0	0
10.	SPEED	21,283	0	1	824,7	0	4
11.	OSTALO	1,65	0	75	2,776	60	632

Tabela 8.: Usporedni pokazatelji oduzete količine opojne droge

Najveći broj krivičnih djela iz oblasti zloupotreba droga evidentirali su policijski službenici Zeničko-dobojskog kantona 71, Kantona Sarajevo 42, Tuzlanskog 38 itd.¹²

KD ZLOUPOTREBE OPOJNH DROGA	UKUPNO KD JUNI 2019. GODINE	PO POZNATOM POČINIOCU	PO NN	UKUPNO PRIJAVLJENO LICA	UKUPNO KD JUNI 2020. GODINE	PO POZNATOM POČINIOCU	PO NN	UKUPNO PRIJAVLJENO LICA	TREND 2020/2019.
UNSKO-SANSKI KANTON	10	10	0	11	16	12	4	31	60,00%
POSAVSKI KANTON	1	0	1	1	0	0	0	0	/
TUZLANSKI KANTON	22	22	0	26	38	38	0	39	72,73%
ZENIČKO-DOBOJSKI KANTON	27	22	5	27	71	54	17	76	162,96%
BOSANSKO-PODRINJSKI KANTON	4	4	0	4	2	2	0	4	-50,00%
SREDNJOBOSANSKI KANTON	18	16	2	19	19	19	0	19	5,56%
HERCEGOVAČKO-NERETVANSKI KANTON	2	1	1	2	6	1	5	7	200,00%
ZAPADNOHERCEGOVAČKI KANTON	1	1	0	1	2	2	0	2	100,00%
KANTON SARAJEVO	26	26	0	26	42	42	0	42	61,54%
KANTON 10 - LIVNO	0	0	0	0	2	2	0	3	/
FEDERALNA UPRAVA POLICIJE	8	8	0	7	11	11	0	11	37,50%
UKUPNO	119	110	9	124	209	183	26	234	75,63%

Tabela 9.: Usporedni pokazatelji krivičnih djela zloupotreba droga razvrstani po kantonima

KRIVIČNA DJELA IZ OBLASTI PRIVREDNOG, FINANSIJSKOG KRIMINALA I KORUPCIJE

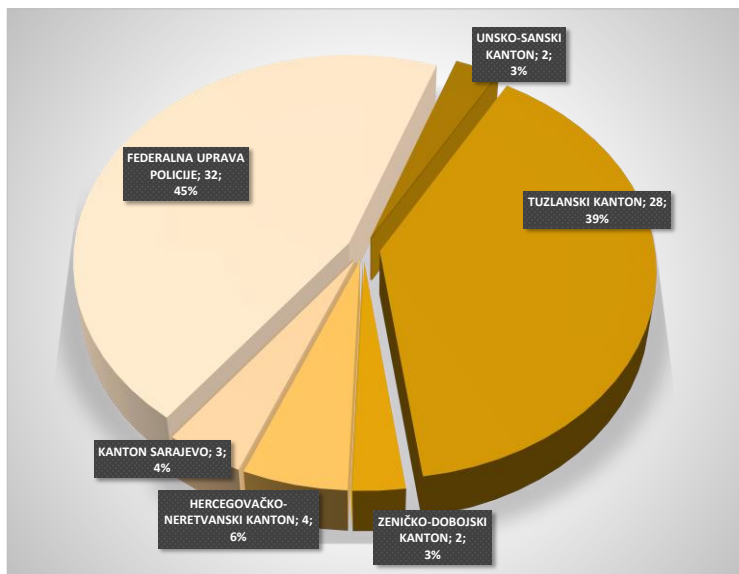
Kada se govori o krivičnim djelima iz oblasti privrednog i finansijskog kriminaliteta, može se reći da su ovo složena krivična djela za koja je potrebno više vremena i angažovanje većeg broja istražitelja, koji ijunu potrebno iskustvo u radu na složenim krivičnim djelima iz oblasti privrednog kriminala. Posebno treba imati u vidu da su ova krivična djela povezana sa drugim krivičnim djelima i da su počinioci uglavnom organizirane kriminalne grupe koje duže vrijeme planiraju izvršenje ovih djela, što ih čini težim i zahtjevnijim za otkrivanje i dokazivanje. Shodno navedenom, u ovoj oblasti će se izvršiti sumiranje podataka iz krivičnih djela privrednog, finansijskog kriminala i korupcije, i to iz Glava XVIII i XIX KZ BiH, i Glava XXII, XXIII i XXXI KZ FBiH.

¹² Vidi tabelu 9

PRIVREDNI, FINANSIJSKI KRIMINAL I KORUPCIJA NA PODRUČJU F BiH	BROJ KRIVIČNIH DJELA	BROJ OTKRIVENIH KD	% OTKRIVENOST KD	BROJ PRIJAVLJENIH LICA	LICA LIŠENO SLOBODE
JUNI 2019. GODINE	43	43	100,00%	40	0
JUNI 2020. GODINE	70	70	100,00%	64	6
RAZLIKA	27	27	0	24	6
TREND	62,79%	62,79%	0,00%	60,00%	/

Tabela 10.: Uporedni pokazatelji krivičnih djela privrednog, finansijskog kriminala i korupcije

U mjesecu junu 2020. godine na području Federacije Bosne i Hercegovine evidentirano je 70 krivičnih djela iz ove oblasti, i zbog osnova sumnje da su počinili ova djela nadležnim tužilaštvima prijavljeno je ukupno 64 lica, dok je slobode lišeno 6 lica.¹³



Grafikon 6.: Udio Uprava policija u F BiH na otkrivanju krivičnih djela iz oblasti privrednog, finansijskog kriminala i korupcije

KRIVIČNA DJELA PROTIV IMOVINE

Krivična djela iz Glave XXV Krivičnog zakona Federacije Bosne i Hercegovine, predstavljaju najbrojnija krivična djela u odnosu na ukupan broj prijavljenih djela u Federaciji Bosne i Hercegovine, i tokom juna 2020. godine zabilježena su 693 djela iz ove oblasti, za koja je prijavljeno 295 lica, od kojih je 70 lišeno slobode¹⁴.

KRIVIČNA DJELA PROTIV IMOVINE										
FEDERACIJA BIH	UKUPAN BROJ KRIVIČNIH DJELA	PP	NN	BROJ RASVIJETLJENIH KD PO NN	(%) RASVIJETLJENOST KD PO NN	UKUPAN BROJ PRIJAVLJENIH LICA	BROJ MALOLJETNIKA	BROJ POVRATNIKA U VRŠENJU KD	BROJ PRIPADNIKA MUP-A	BROJ LICA LIŠENIH SLOBODE
JUNI 2019. GODINE	559	68	491	200	40,73%	253	15	106	0	62
JUNI 2020. GODINE	693	92	601	222	36,94%	295	9	165	0	70
RAZLIKA	134	24	110	22	-3,79%	42	-6	59	0	8
TREND (%)	23,97%	35,29%	22,40%	11,00%	-3,79%	16,60%	-40,00%	55,66%	/	12,90%

Tabela 11.: Uporedni pokazatelji krivičnih djela protiv imovine

¹³ Vidi tabelu 10.

¹⁴ Vidi tabelu 11.

FEDERACIJA BiH - JUNI 2020./2019. GODINE		BROJ EVIDENTIRANIH KRIVIČNIH DJELA PROTIV IMOVINE (GLAVA XV KZ FBiH)				UKUPAN BROJ OTKRIVENIH KRIVIČNIH DJELA			
ČLAN KZ F BiH	KRIVIČNO DJELO	2019. GODINA	2020. GODINA	RAZLIKA	TREND % 2020/2019.	2019. GODINA	2020. GODINA	RAZLIKA	TREND % 2020/2019.
286	KRAĐA	175	225	50	28,57%	82	72	-10	-12,20%
287	TEŠKA KRAĐA	240	284	44	18,33%	48	49	1	2,08%
288	RAZBOJNIČKA KRAĐA	0	7	7	/	0	3	3	/
289	RAZBOJNIŠTVO	38	49	11	28,95%	12	20	8	66,67%
290	UTAJA	13	8	-5	-38,46%	9	6	-3	-33,33%
291	ODUZIMANJE TUĐE POKRETNINE	9	2	-7	-77,78%	4	0	-4	-100,00%
292	PROTUPRAVNO ZAUZIMANJE NEKRETNINE OD OPĆEG ZNAČAJA	0	0	0	/	0	0	0	/
293	OŠTEĆENJE TUĐE STVARI	59	77	18	30,51%	34	47	13	38,24%
294	PRIJEVARA	12	28	16	133,33%	5	19	14	280,00%
295	IZNUDA	1	1	0	0,00%	1	1	0	0,00%
296	UCJENA	1	0	-1	-100,00%	1	0	-1	-100,00%
297	ZLOUPOTREBA POVJERITELJA	0	0	0	/	0	0	0	/
298	LIHVARSTVO	1	0	-1	-100,00%	1	0	-1	-100,00%
299	PREVARA POVJERITELJA	0	0	0	/	0	0	0	/
300	PRIKRIVANJE	3	3	0	0,00%	2	3	1	50,00%
301	PALJEVINA	7	9	2	28,57%	1	2	1	100,00%
302	ZLOUPOTREBA OSIGURANJA	0	0	0	/	0	0	0	/
	UKUPNO	559	693	134	23,97%	200	222	22	11,00%

Tabela 12.: Usporedni pokazatelji krivičnih djela iz Glave XXV KZ F BiH, sa procentom otkrivenosti

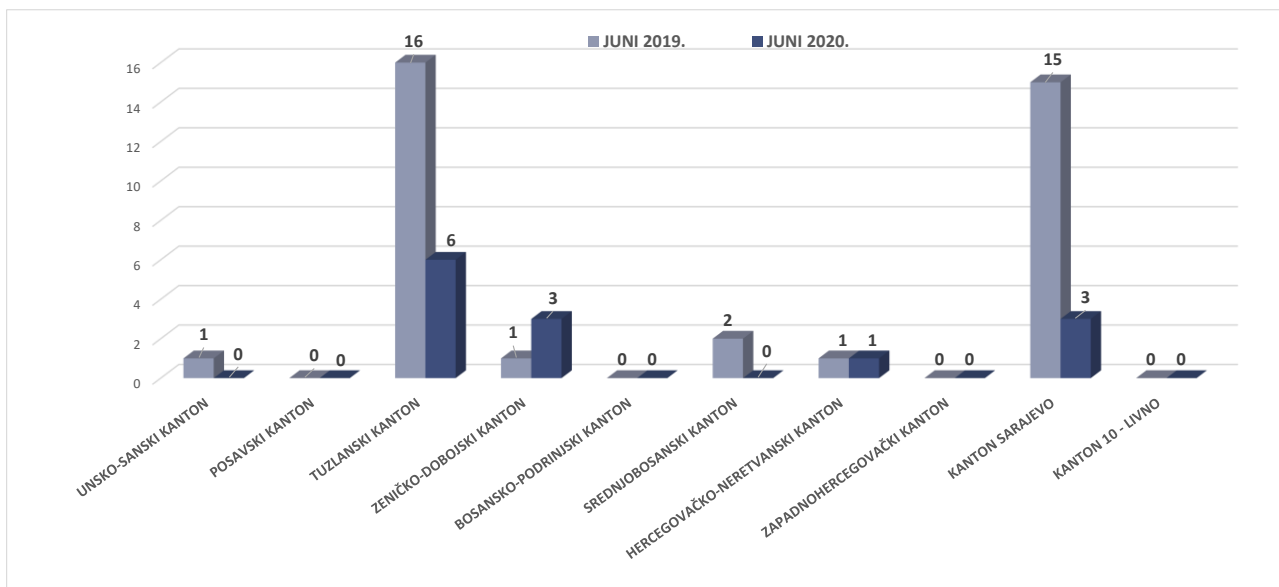
OTUĐENJA MOTORNIH VOZILA NA PODRUČJU FEDERACIJE BiH

Na području FBiH u izvještajnom mjesecu 2020. godine evidentirano je 13 krivičnih djela otuđenja motornih vozila, što je za 23 djela manje u odnosu na usporedni mjesec 2019. godine, a prema podacima iz priložene tabele broj 13.

FEDERACIJA BOSNE I HERCEGOVINE	BROJ OTUĐENJA MOTORNIH VOZILA	PO POZNATOM POČINIOCU	PO NEPOZNATOM POČINIOCU	BROJ NAKNADNO RASVIJETLJENIH OTUĐENJA MOTORNIH VOZILA IZVRŠENIH PO NN	BROJ PRIJAVLJENIH LICA	BROJ UČINILACA	RASVIJETLJENOST PO NN	BROJ LICA LIŠENIH SLOBODE
JUNI 2019. GODINE	36	0	36	19	11	17	52,78%	4
JUNI 2020. GODINE	13	0	13	5	4	7	38,46%	2
RAZLIKA	-23	0	-23	-14	-7	-10	-14,32%	-2
TREND (%)	-63,89%	/	-63,89%	-73,68%	-63,64%	-58,82%	-14,32%	-50,00%

Tabela 13.: Usporedni pokazatelji krivičnih djela otuđenja motornih vozila na području FBiH

Na grafikonu broj 7. brojčano su iskazana otuđenja motornih vozila razvrstanih po kantonima, gdje se može vidjeti da u junu 2020. godine u odnosu na isti mjesec 2019. godine došlo je do primjetnog smanjenja broja otuđenih motornih vozila u Unsko-sanskom kantonu, Kantonu Sarajevo i Tuzlanskom kantonu u odnosu na juni 2019. godine.



Grafikon 7.: Pregled evidentiranih krivičnih djela otuđenja motornih vozila u F BiH

VRSTE OTUĐENIH MOTORNIH VOZILA																	
FEDERACIJA BOSNE I HERCEGOVINE	VW	AUDI	MERCEDES	BMW	OPEL	ŠKODA	PEUGEOT	REANULT	CITROEN	HYUNDAI	KIA	FIAT	ALFA ROMEO	NISSAN	HONDA	OSTALO	UKUPNO
JUNI 2019. GODINE	18	2	0	1	3	4	0	2	1	0	0	1	0	0	0	4	36
JUNI 2020. GODINE	8	1	2	0	0	0	1	1	0	0	0	0	0	0	0	0	13
TREND	-55,56%	-50,00%	/	-100,00%	-100,00%	-100,00%	/	-50,00%	-100,00%	/	/	-100,00%	/	/	/	-100,00%	-63,89%

Tabela 14.: Pregled vrste otuđenih motornih vozila na području FBiH

KRIVIČNA DJELA PROTIV OKOLIŠA, POLJOPRIVREDE I PRIRODNIH DOBARA

U Glavi XXVI Krivičnog zakona Federacije Bosne i Hercegovine tokom juna 2020.godine evidentirano je 14 krivičnih djela iz ove oblasti, za koja djela je prijavljeno 13 lica. Najzastupljenija djela su iz člana 316. „Šumska krađa“, u okviru kojeg člana je evidentirano 12 krivičnih djela, za koja je nadležnom tužilaštvu prijavljeno 9 lica.

KRIVIČNA DJELA PROTIV OPĆE SIGURNOSTI LJUDI I IMOVINE

U okviru Glave XXVII Krivičnog zakona Federacije Bosne i Hercegovine evidentirana su 33 krivična djela, i prijavljeno je 31 lice, od kojih je 8 lišeno slobode. Najveći broj krivičnih djela je iz člana 323. „Izazivanje opće opasnosti“, i to 28 djela, za koje je prijavljeno 26 lica, a 8 je lišeno slobode.

KRIVIČNA DJELA PROTIV SIGURNOSTI JAVNOG PROMETA

Krivičnih djela iz Glave XXVIII Krivičnog zakona Federacije Bosne i Hercegovine ukupno je evidentirano 46, za koja je prijavljeno 50 lica, dok je jedno lišeno slobode. Najzastupljenija djela su iz člana 336. „Teška krivična djela protiv sigurnosti javnog prometa“, njih 33, protiv 35 lica, od kojih je jedno lišeno slobode.

KRIVIČNA DJELA PROTIV PRAVOSUĐA

Tokom juna 2020. godine iz Glave XXIX Krivičnog zakona Federacije Bosne i Hercegovine evidentirana su 2 krivična djela, protiv 3 lica, i to krivična djela iz člana 340. „Udruživanje radi činjenja krivičnih djela“ jedno djelo protiv jednog lica, i člana 347. „Lažno prijavljivanje“, takođe jedno djelo, protiv dva lica.

KRIVIČNA DJELA PROTIV JAVNOG REDA I PRAVNOG PROMETA

U izvještajnom periodu 2020. godine broj krivičnih djela iz Glave XXX Krivičnog zakona Federacije Bosne i Hercegovine je 100, za koja djela je prijavljeno 98 lica, i 26 lišeno je slobode. U okviru ove Glave Krivičnog zakona Federacije Bosne i Hercegovine, najveći broj evidentiranih krivičnih djela je iz člana 362. „Nasilničko ponašanje“, 28 djela, protiv 36 lica, od kojih je 10 lica lišeno slobode, te člana 373. „Krivtvođenje isprave“ 36 krivičnih djela protiv 31 lica.

KRIVIČNA DJELA SISTEMA ELEKTRONSKE OBRADE PODATAKA

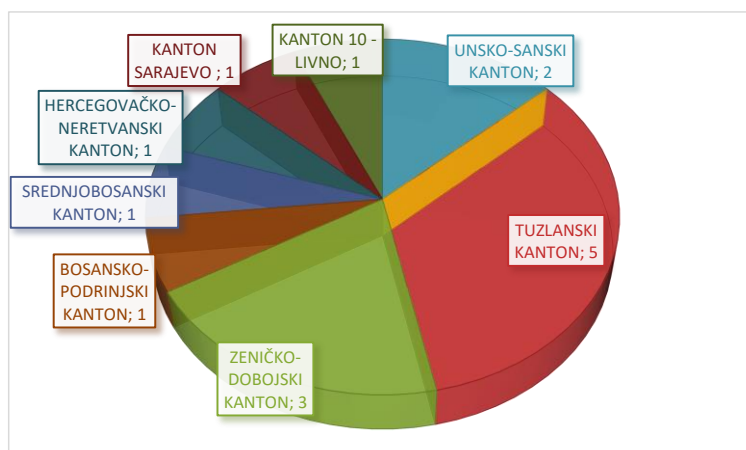
Iz Glave XXXII Krivičnog zakona Federacije Bosne i Hercegovine evidentirano je 7 krivičnih djela protiv 6 lica, i to sva iz člana 395. „Računalna prijevara.

SAMOUBISTVA

Na području FBiH u junu 2020. godine izvršeno je 15 samoubistava, od kojeg broja je 12 osoba muškog spola, a 3 osobe ženskog spola.¹⁵

SPOLNA STRUKTURA POČINILACA SAMOUBISTAVA NA PODRUČJU FEDERACIJE BiH	JUNI 2019. GODINE	JUNI 2020. GODINE	RAZLIKA	TREND %
MUŠKARCI	20	12	-8	-40,00%
ŽENE	2	3	1	50,00%
UKUPNO	22	15	-7	-31,82%

Tabela 15.: Uporedni pregled počinioca samoubistava razvrstano po spolnoj strukturi na području FBiH



Grafikon 8.: Pregled samoubistava po kantonima u F BiH – juni 2020. godine

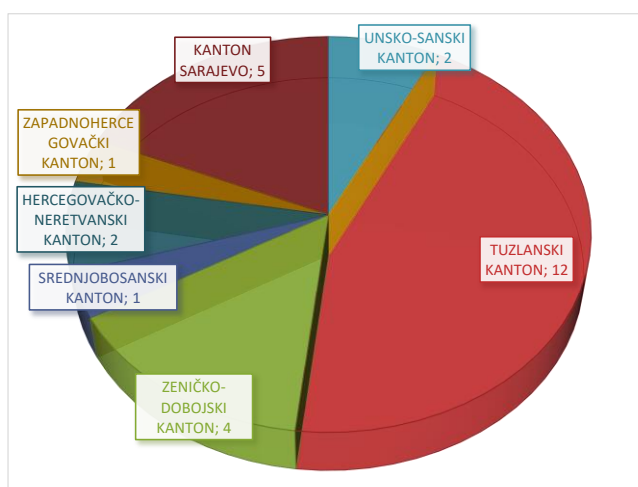
¹⁵ Vidi tabelu 15.

UČEŠĆE MALOLJETNIKA U IZVRŠENJU KRIVIČNIH DJELA

U junu 2020. godine od ukupnog broja prijavljenih lica, prijavljeno je 27 maloljetnika zbog postojanja osnova sumnje da su izvršili krivična djela.¹⁶

FEDERACIJA BOSNE I HERCEGOVINE	JUNI 2019. GODINE	JUNI 2020. GODINE	RAZLIKA	TREND %
BROJ PRIJAVLJENIH LICA ZA POČINJENJE KD	817	1056	239	29,25%
BROJ PRIJAVLJENIH MALOLJETNIKA ZA POČINJENJE KD	32	27	-5	-15,63%
% UDIO PRIJAVLJENIH MALOLJETNIKA/ UKUPNOM BROJU PRIJAVLJENIH LICA ZA KD	3,92%	2,56%	-1,36%	-1,36%

Tabela 16.: Uporedni pregled maloljetnih lica počinioca krivičnih djela na području FBiH



Grafikon 9.: Pregled prijavljenih maloljetnika po kantonima u F BiH

SPOLNA STRUKTURA PRIJAVLJENIH LICA (OSUMNJIČENIH ZA IZVRŠENJE KRIVIČNOG DJELA)

JUNI - 2020. GODINE	BROJ OSUMNJIČENIH LICA (PRIJAVLJENIH ZA KD)						BROJ POVRATNIKA U VRŠENJU KD						UDIO POVRATNIKA U VRŠENJU KD U UKUPNOM BROJU OSUMNJIČENIH OSOBA	
	UKUPAN BROJ OSUMNJIČENIH LICA	BROJ OSUMNJIČENIH (ODRASLE OSOBE)	BROJ OSUMNJIČENIH (MALOLJETNICI)		BROJ OSUMNJIČENIH (ODRASLE OSOBE)	BROJ OSUMNJIČENIH (MALOLJETNICI)	BROJ POVRATNIKA U VRŠENJU KD (ODRASLE OSOBE)	BROJ POVRATNIKA U VRŠENJU KD (MALOLJETNICI)		BROJ POVRATNIKA U VRŠENJU KD (ODRASLE OSOBE)	BROJ POVRATNIKA U VRŠENJU KD (MALOLJETNICI)			
			MUŠKI	ŽENSKI				MUŠKI	ŽENSKI			MUŠKI		ŽENSKI
UNSKO - SANSKI KANTON	145	143	133	10	2	2	0	57	54	3	1	1	0	39,86%
POSAVSKI KANTON	13	13	12	1	0	0	0	1	1	0	0	0	0	7,69%
TUZLANSKI KANTON	239	227	206	21	12	11	1	71	71	0	1	1	0	31,28%
ZENIČKO - DOBOJSKI KANTON	199	195	175	20	4	3	1	90	87	3	0	0	0	46,15%
BOSANSKO-PODRINSKI KANTON	9	9	8	1	0	0	0	6	6	0	0	0	0	66,67%
SREDNJOBOSANSKI KANTON	91	90	86	4	1	1	0	45	44	1	0	0	0	50,00%
HERCEGOVAČKO-NERETVANSKI KANTON	46	44	40	4	2	2	0	14	14	0	0	0	0	31,82%
ZAPADNOHERCEGOVAČKI KANTON	17	16	16	0	1	1	0	0	0	0	0	0	0	0,00%
KANTON SARAJEVO	195	190	180	10	5	5	0	128	124	4	2	2	0	67,37%
KANTON 10 LIVNO	24	24	21	3	0	0	0	13	12	1	0	0	0	54,17%
FEDERALNA UPRAVA POLICIJE	83	83	55	28	0	0	0	2	2	0	0	0	0	2,41%
FEDERACIJA BIH	1061	1034	932	102	27	25	2	427	415	12	4	4	0	41,30%

¹⁶ Pregled u tabeli 16.

STANJE JAVNOG REDA I MIRA NA PODRUČJU FEDERACIJE BIH

Za mjesec juni 2020. godine javni red i mir karakteriše znatno povećanje broja registrovanih prekršaja iz oblasti JRM za 296 prekršaja više u odnosu na isti mjesec 2019. godine, te je i broj prijavljenih lica za 338 veći.¹⁷

JAVNI RED I MIR								
FEDERACIJA BOSNE I HERCEGOVINE	UKUPAN BROJ PREKRŠAJA IZ OBLASTI JRM	PREKRŠAJI PO ZAKONU O JRM	PREKRŠAJI PO ODLUCI OPĆINSKIH VIJEĆA	UKUPAN BROJ PRIJAVLJENIH LICA	BROJ IZDATIH PREKRŠAJNIH NALOGA	BROJ PRIJAVLJENIH LICA NA OSNOVU BROJA IZDATIH PREKRŠAJNIH NALOGA	BROJ PODNESENIH ZAHTEJEVA ZA POKRETANJE PREKRŠAJNOG POSTUPKA	BROJ PRIJAVLJENIH LICA PO ZAHTEJU ZA POKRETANJE PREKRŠAJNOG POSTUPKA
JUNI 2019. GODINE	1262	1111	151	1391	896	912	318	435
JUNI 2020. GODINE	1558	1356	202	1729	1214	1251	296	433
RAZLIKA	296	245	51	338	318	339	-22	-2
TREND (%)	23,45%	22,05%	33,77%	24,30%	35,49%	37,17%	-6,92%	-0,46%

Tabela 17.: Uporedni pregled podataka o prekršajima iz oblasti javnog reda i mira na području FBiH

Povećanje broja evidentiranih prekršaja iz oblasti javnog reda i mira tokom juna 2020.godine u odnosu na isti period 2019. godine zabilježeno je na području Zeničko-dobojskog kantona, Posavskog kantona, Zapadnohercegovačkog kantona i dalje kako je navedeno u tabeli broj 18. Shodno povećanju broja prekršaja i broj učinilaca prekršaja iz oblasti javnog reda i mira povećan je na području Zeničko-dobojskog kantona, Zapadnohercegovačkog kantona itd.¹⁸

FEDERACIJA BiH	UKUPAN BROJ EVIDENTIRANIH PREKRŠAJA IZ OBLASTI JRM -JUNI 2020./2019.				UKUPAN BROJ PRIJAVLJENIH LICA ZA PREKRŠAJE IZ OBLASTI JRM - JUNI 2020./2019.			
	2019. GODINA	2020. GODINA	RAZLIKA	TREND %	2019. GODINA	2020. GODINA	RAZLIKA	TREND %
UNSKO - SANSKI KANTON	320	314	-6	-1,88%	329	311	-18	-5,47%
POSAVSKI KANTON	13	25	12	92,31%	13	25	12	92,31%
TUZLANSKI KANTON	132	171	39	29,55%	159	225	66	41,51%
ZENIČKO - DOBOJSKI KANTON	183	407	224	122,40%	202	450	248	122,77%
BOSANSKO-PODRINJSKI KANTON	9	10	1	11,11%	10	11	1	10,00%
SREDNJOBOSANSKI KANTON	126	151	25	19,84%	158	189	31	19,62%
HERCEGOVAČKO-NERETVANSKI KANTON	62	64	2	3,23%	66	69	3	4,55%
ZAPADNOHERCEGOVAČKI KANTON	13	19	6	46,15%	14	28	14	100,00%
KANTON SARAJEVO	381	369	-12	-3,15%	405	375	-30	-7,41%
KANTON 10 Livno	23	28	5	21,74%	35	46	11	31,43%
UKUPNO	1262	1558	296	23,45%	1391	1729	338	24,30%

Tabela 18.: Uporedni pregled ukupnog broja evidentiranih prekršaja i prijavljenih lica iz oblasti javnog reda i mira

¹⁷ Vidi tabelu 17.

¹⁸ Vidi tabelu 18.

ODUZETO ILEGALNO POSJEDOVANO ORUŽJE I MINSKO-EKSPLOZIVNA SREDSTVA NA PODRUČJU FEDERACIJE BIH

R.B.	FEDERACIJA BOSNE I HERCEGOVINE	JUNI 2019.	JUNI 2020.
1.	TEŠKA ORUŽJA (PUŠKOMITRALJEZ, PAM I SL.)	0	1
2.	AUTOMATSKA PUŠKA	1	8
3.	POLUATOMATSKA PUŠKA	1	1
4.	PUŠKA M-48	0	3
5.	LOVAČKA PUŠKA	6	6
6.	OSTALE VRSTE PUŠAKA	10	6
7.	PIŠTOLJ	23	31
8.	AUTOMATSKI PISTOLJ (HEKLER, ŠKORPION, UZI I SL.)	0	0
9.	TROMBLONSKIE MINE	0	0
10.	PROTUOKLOPNA ORUŽJA (RUČNI BACAČ, RAKETA, ZOLJE, OSE... I SL.)	0	0
11.	RUČNA BOMBA	3	6
12.	PETARDE	1	316
13.	DRUGE EKSPLOZIVNE NAPRAVE I SREDSTVA	2	0
14.	NOŽEVI, MAČEVI, SABLJE, BAJONETI I SLIČNO	26	21
15.	BOKSERI	1	4
16.	DRUGI PREMETI PODOBNI ZA NANOŠENJE TJELESNIH POVREDA	28	43
17.	MUNICIJA - MECI (U KOMADIMA)	222	847
18.	EKSPLOZIV (U KILOGRAMIMA)	0	0

Tabela 19.: Uporedni pregled oduzetog ilegalnog oružja i MES-a

NABAVLJANJE I DRŽANJE VATRENOG ORUŽJA NA PODRUČJU FEDERACIJE BIH

R.B.	FEDERACIJA BOSNE I HERCEGOVINE	JUNI 2019.	JUNI 2020.
1.	BROJ IZDATIH ODOBRENJA ZA NABAVLJANJE ORUŽJA ZA FIZIČKA LICA	455	571
2.	BROJ IZDATIH ORUŽANIH LISTOVA ZA FIZIČKA LICA	487	695
3.	BROJ IZVRŠENIH ZAMJENA ORUŽANIH LISTOVA ZA FIZIČKA LICA	116	252
4.	BROJ IZDATIH ODOBRENJA ZA NABAVLJANJE ORUŽJA ZA PRAVNA LICA	19	13
5.	BROJ IZDATIH ODOBRENJA ZA DRŽANJE ORUŽJA ZA PRAVNA LICA	2	11
6.	BROJ IZDATIH ODOBRENJA ZA DRŽANJE TROFEJNOG ORUŽJA	2	2
7.	BROJ ODUZETOG ORUŽJA U UPRAVNOM POSTUPKU	64	64
8.	BROJ IZDATIH ODOBRENJA ZA NABAVKU MUNICIJE	2	6

Tabela 20.: Uporedni pregled aktivnosti vezanih za nabavljanje i

STANJE SIGURNOSTI SAOBRAĆAJA NA PODRUČJU FEDERACIJE BiH

Tokom mjeseca juna 2020. godine na saobraćajnicama u FBiH dogodilo se 1.859 saobraćajnih nesreća što je manje za 252 nesreće u odnosu na isti mjesec 2019. godine. Broj poginulih lica je veći je za jedno, dok je broj povrijeđenih lica manji za 119 u odnosu na isti period 2019. godine.¹⁹

S A O B R A Ć A J								
FEDERACIJA BOSNE I HERCEGOVINE	UKUPAN BROJ SAOBRAĆAJNIH NESREĆA	SAOBRAĆAJNE NESREĆE U NASELJIMA	SAOBRAĆAJNE NESREĆE VAN NASELJA	UKUPAN BROJ POGINULIH LICA U SAOBRAĆAJNIM NESREĆAMA	POGINULA LICA VOZAČI	POGINULA LICA PUTNICI	POGINULA LICA PJEŠACI	UKUPAN BROJ POVRIJEĐENIH LICA U SAOBRAĆAJNIM NESREĆAMA
JUNI 2019. GODINE	2111	1766	345	16	11	4	1	670
JUNI 2020. GODINE	1859	1565	294	17	12	3	2	551
RAZLIKA	-252	-201	-51	1	1	-1	1	-119
TREND (%)	-11,94%	-11,38%	-14,78%	6,25%	9,09%	-25,00%	100,00%	-17,76%

Tabela 21.: Uporedni pokazatelji iz segmenta sigurnosti saobraćaja

Posmatrajući podatke iz tabele 22. može se zaključiti da je na području gotovo svih kantona u Federaciji Bosne i Hercegovine došlo do smanjenja broja evidentiranih saobraćajnih nesreća tokom juna 2020. godine u odnosu na isti period 2019. godine, osim na području Posavskog kantona.

Kada je riječ o posljedicama saobraćajnih nesreća odnosno povrijeđenim osobama, primjetan je trend smanjenja broja nastradalih osoba u saobraćajnim nesrećama na području Federacije Bosne i Hercegovine, u odnosu na juni 2019. godine (osim Posavskog kantona i Kantona 10). Posmatrajući podatke o poginulim osobama, na području Federacije Bosne i Hercegovine došlo je do povećanja broja poginulih lica u saobraćajnim nesrećama u junu mjesecu 2020. godine.²⁰

FEDERACIJA BOSNE I HERCEGOVINE	SAOBRAĆAJNE NESREĆE PO VRSTI -JUNI								
	UKUPNO SN			SN S POVRIJEĐENIM LICIMA			SN S POGINULIM LICIMA		
	2019. GODINA	2020. GODINA	%	2019. GODINA	2020. GODINA	%	2019. GODINA	2020. GODINA	%
UNSKO - SANSKI KANTON	173	161	-6,9%	89	62	-30,3%	2	0	-100,0%
POSAVSKI KANTON	13	18	38,5%	4	12	200,0%	2	1	/
TUZLANSKI KANTON	262	227	-13,4%	179	152	-15,1%	5	5	0,0%
ZENIČKO - DOBOJSKI KANTON	295	255	-13,6%	93	83	-10,8%	0	2	/
BOSANSKO-PODRINJSKI KANTON	8	3	-62,5%	4	2	-50,0%	0	0	/
SREDNJOBOSANSKI KANTON	260	227	-12,7%	53	42	-20,8%	3	2	/
HERCEGOVAČKO-NERETVANSKI KANTON	187	153	-18,2%	82	79	-3,7%	2	2	0,0%
ZAPADNOHERCEGOVAČKI KANTON	60	53	-11,7%	48	31	-35,4%	0	1	/
KANTON SARAJEVO	798	717	-10,2%	110	79	-28,2%	2	4	100,0%
KANTON 10 Livno	55	45	-18,2%	8	9	12,5%	0	0	/
UKUPNO	2111	1859	-11,9%	670	551	-17,8%	16	17	6,3%

Tabela 22.: Uporedni pregled ukupnog broja evidentiranih saobraćajnih nesreća razvrstanih po kantonima

¹⁹ Vidi tabelu 21.²⁰ Vidi tabelu 22

Kako je navedeno u uvodnom dijelu ove Informacije o stanju kriminaliteta - sigurnosti za juni 2020. godine, rad policije na preventivno-represivnim mjerama kroz segment sigurnosti saobraćaja rezultirao je pokazateljima koji, prema podacima iz tabele 23. u ukupnom prikazu zaključuje da kantonalna Ministarstva unutrašnjih poslova poduzijunu sveukupne aktivnosti na poboljšanju stanja sigurnosti iz ove oblasti.

FEDERACIJA BOSNE I HERCEGOVINE JUNI	2019. GODINA	2020. GODINA
Broj kontrolisanih vozila i vozača	100677	96810
Broj kontrolisanih lica u vozilima	23085	23342
Broj pregledanih vozila	22048	21374
Broj pregledanih lica u vozilima	4637	3775
Broj izdatih prekršajnih naloga	53303	57946
Broj isključenih vozila iz saobraćaja zbog tehničke neispravnosti	289	178
Broj vozača zatečenih da upravljaju vozilima:	3852	4718
pod uticajem alkohola	1278	1607
pod uticajem opojnih droga	24	0
bez položenog vozačkog ispita	546	872
pod izrečenom zaštitnom mjerom	126	141
bez korištenja sigurnosnog pojasa	1196	1305
korištenje mobitela tokom vožnje	682	793
Broj vozila otkrivenih da učestvuju u saobraćaju bez važeće registracije - neregistrovana vozila	2009	1539

Tabela 23.: Uporedni pokazatelji aktivnosti policije na aktivnostima iz segmenta sigurnosti saobraćaja

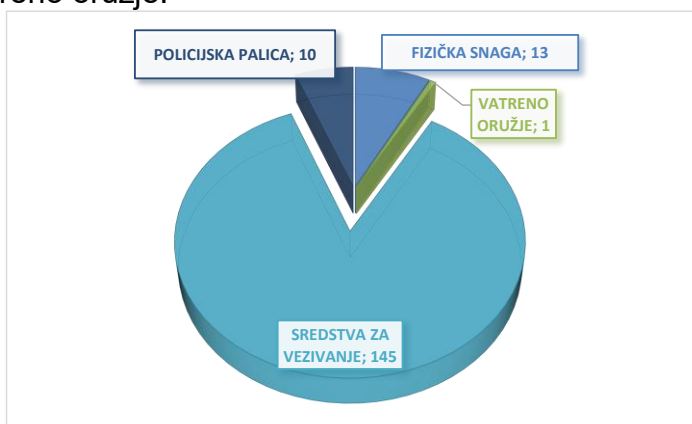
AKTIVNOSTI POLICIJE NA PODRUČJU FEDERACIJE BiH

Na području Federacije Bosne i Hercegovine u junu 2020. godine evidentirano je 7 napada na policijske službenike što je povećanje za dva napada u odnosu na uporedni mjesec 2019. godine, dok je broj upotrebe sile od strane policijskih službenika takođe povećan²¹.

AKTIVNOST POLICIJE										
FEDERACIJA BOSNE I HERCEGOVINE	UKUPAN BROJ NAPADA NA OSL	UKUPAN BROJ NAPADAČA	BROJ PODNESENIH SLUŽBENIH IZVJEŠTAJA O POČINJENOM KD	BROJ PRUŽENIH ASISITENCIJA	UKUPAN BROJ UPOTREBE SILE	BROJ UPOTREBE VATRENOG ORUŽJA	BROJ UPOTREBE FIZIČKE SNAGE	BROJ UPOTREBE SREDSTVA ZA VEZIVANJE	BROJ UPOTREBE POLICIJSKE PALICE	BROJ UPOTREBE GASNOG ORUŽJA
JUNI 2019. GODINE	5	27	6	187	159	3	17	125	14	0
JUNI 2020. GODINE	7	7	4	206	169	1	13	145	10	0
RAZLIKA	2	-20	-2	19	10	-2	-4	20	-4	0
TREND (%)	40,00%	-74,07%	-33,33%	10,16%	6,29%	-66,67%	-23,53%	16,00%	-28,57%	/

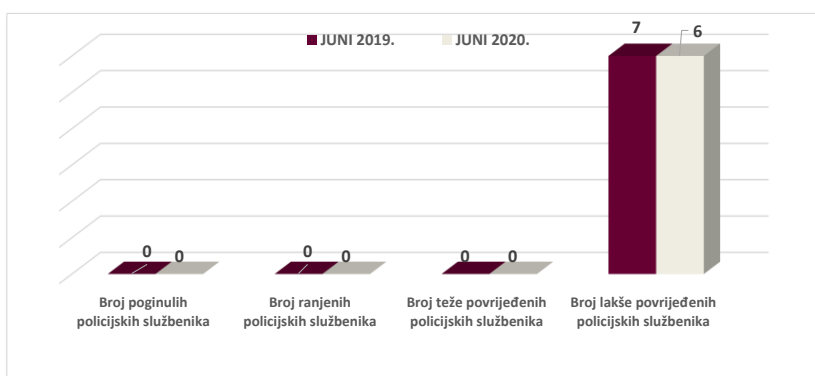
Tabela 24.: Uporedni pokazatelji iz segmenta aktivnosti policije

Analizirajući pregled upotrijebljene sile iz grafikona 10. na području Federacije Bosne i Hercegovine, policijski službenici su 82 puta upotrijebili sredstva za vezivanje, 26 puta fizičku snagu i u tri slučaja vatreno oružje.



Grafikon 10: Pregled upotrijebljene sile po vrsti na području F BiH – juni 2020. godine

Tokom izvještajnog mjeseca 2020. godine kao posljedica napada na policijske službenike tokom obavljanja službene dužnosti na području Federacije Bosne i Hercegovine 6 policijskih službenika je lakše povrijeđeno.²²

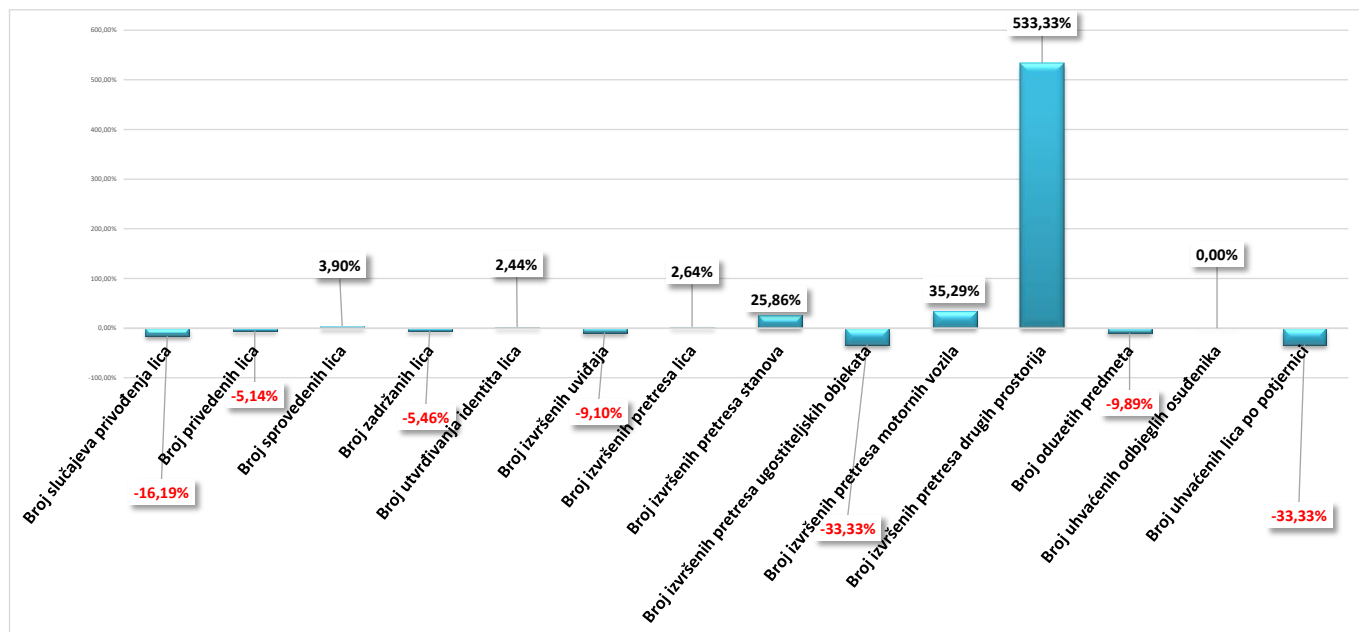


Grafikon 11.: Posljedice napada na policijske službenike u F BiH

²¹ Vidi tabelu broj 24.

²² Vidjeti grafikon 11.

Kada je riječ o operativnim aktivnostima policijskih službenika u Federaciji Bosne i Hercegovine tokom juna 2020.godine, uočeno je povećanje istih u broju izvršenih pretresa drugih prostorija, broju izvršenih pretresa motornih vozila, i dalje kako slijedi u grafikonu 12., dok je u segmentu broja uhvaćenih lica po potjernicama i broju izvršenih pretresa ugostiteljskih objekata, došlo do smanjenja istih.²³



Grafikon 12.: Operativne aktivnosti policijskih službenika u F BiH – juni 2020./2019. godine

²³ Vidjeti grafikon 16.

INFORMACIJE O MIGRANTSKOJ POPULACIJI

Shodno zaključku sa sastanka koordinacije direktora Federalne uprave policije i komesara/direktora kantonalnih Ministarstava unutrašnjih poslova, vezano za aktuelnu situaciju u vezi migrantske krize, u nastavku se prezentuju raspoloživi podaci o migrantima i njihovim djelovanjima, koji u konačnici imaju uticaj na sigurnosnu situaciju na području Federacije Bosne i Hercegovine.

INFORMACIJE O MIGRANTSKOJ POPULACIJI										
JUNI 2020. GODINE	UNSKO-SANSKI KANTON	POSAVSKI KANTON	TUZLANSKI KANTON	ZENIČKO-DOBOJSKI KANTON	BOSANSKO-PODRINJSKI KANTON	SREDNJOBOSANSKI KANTON	HERCEGOVAČKO-NERETVANSKI KANTON	ZAPADNOHERCEGOVAČKI KANTON	KANTON SARAJEVO	KANTON 10 - LIVNO
UKUPAN BROJ MIGRANATA KOJI BORAVE NA DATOM PODRUČJU (SLOBODNA PROCJENA I PODACIO IOM-a)	7234		362	247		16	52		2250	
UKUPAN BROJ KONTROLISANIH MIGRANATA	4198	3	3069	69	2	17	28	22	190	29
BROJ MIGRANATA LIŠENIH SLOBODE	21		5	5			1		8	
BROJ KRIVIČNIH DJELA POČINJENIH OD STRANE MIGRANATA	11		7	10		6	1		13	
BROJ PREKRŠAJA POČINJENIH OD STRANE MIGRANATA	11		1	2			1			
BROJ INCIDENATA POČINJENIH OD STRANE MIGRANATA	114		20	8		1	1		11	
BROJ MIGRANATA KOJI SU VRAĆENI IZ SUSJEDNIH DRŽAVA	503						6			
BROJ AKCIJA POLICIJE VEZANIH ZA KRIJUMČARENJE ILEGALNIH MIGRANATA	37						1	1	11	1
BROJ MIGRANATA PREDATIH U IMIGRACIONI CENTAR ILI SLUŽBI ZA POSLOVE SA STRANCIMA	38		1	40	4	3	30	22	179	29