

Bosna i Hercegovina
Federacija Bosne i Hercegovine
FEDERALNO MINISTARSTVO UNUTRAŠNJIH POSLOVA
FEDERALNO MINISTARSTVO UNUTARNJIH POSLOVA
FEDERALNA UPRAVA POLICIJE
SARAJEVO



Bosnia and Herzegovina
Federation of Bosnia and Herzegovina
FEDERATION MINISTRY OF INTERIOR
DIRECTORATE OF FEDERATION POLICE
SARAJEVO

INFORMACIJA O STANJU SIGURNOSTI

na području Federacije Bosne i Hercegovine
MART 2020. godine

Sarajevo, APRIL 2020. godine

I UVOD

U skladu sa članom 65. i 66. tačke 2 i 3. Zakona o unutrašnjim poslovima Federacije Bosne i Hercegovine ("Službene novine F BiH", broj 81/14) i člana 9. Instrukcije o međusobnom izvještavanju o pojavama u oblasti javne sigurnosti između FMUP-a Bosne i Hercegovine i kantonalnih ministarstava unutrašnjih poslova u Federaciji o pitanjima koja su od interesa za sigurnost Federacije Bosne i Hercegovine broj: 09-1608 od 26.07.2007. godine i Uputstva o popunjavanju statističkih obrazaca broj: 09-1609 od 26.07.2007. godine, sačinjena je Informacija o stanju sigurnosti na području Federacije Bosne i Hercegovine za mart 2020. godine, i ista je urađena po standardiziranoj metodologiji na temelju statističkih podataka dobijenih od strane kantonalnih Ministarstava unutrašnjih poslova – Uprava policije i Federalne uprave policije.

Kako bi se uspješno provodile ustavne i zakonske nadležnosti Federalne uprave policije i kantonalnih Ministarstava unutrašnjih poslova, agencije su obavezne da se pridržavaju člana 38. (Međusobno obavještanje Uprave policije i kantonalnih ministarstava unutrašnjih poslova), člana 65. i 66. (Odnos Federalnog ministarstva unutrašnjih poslova i Uprave policije sa kantonalnim ministarstvima) Zakona o unutrašnjim poslovima Federacije Bosne i Hercegovine („Službene novine F BiH“, broj 81/14).

Koordinacija rada policijskih agencija u Federaciji BiH vršena je kroz održavanje sastanaka zamjenika direktora Federalne uprave policije i komesara/direktora kantonalnih MUP-ova gdje su razmatrana strateška, organizaciona i operativna pitanja zajedničkog funkcionisanja, a u cilju stvaranja sigurnosnog ambijenta na prostoru čitave Federacije Bosne i Hercegovine.

Informacija o stanju sigurnosti na području Federacije Bosne i Hercegovine sublimira kriminalitet, javni red i mir, sigurnost saobraćaja i napade na ovlaštena službena lica koja su se dogodila u martu 2020. godine, a što se može vidjeti kroz statističke pokazatelje kantonalnih ministarstava unutrašnjih poslova u Federaciji Bosne i Hercegovine i statističke pokazatelje Federalnog ministarstva unutrašnjih poslova - Federalne uprave policije.

II OPĆE STANJE SIGURNOSTI U FBIH

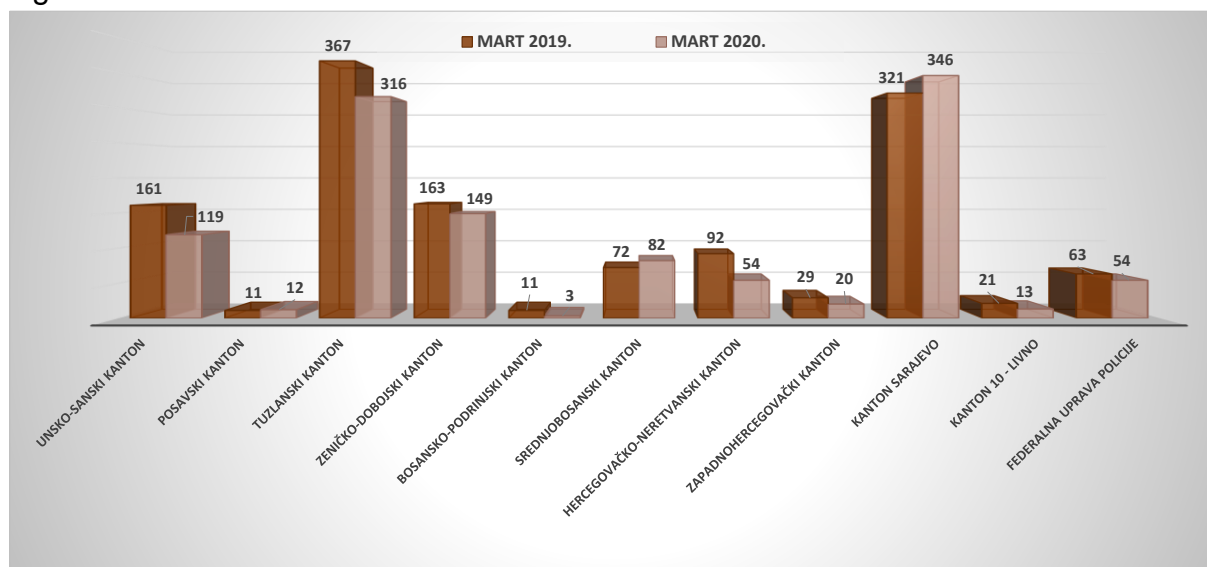
Posmatrajući stanje sigurnosti na području Federacije Bosne i Hercegovine, prema statističkim podacima kantonalnih Ministarstava unutrašnjih poslova i Federalne uprave policije prezentovanih po segmentima (tabela 1.) za mart 2020. godine u odnosu na mart 2019. godine, karakteriše smanjenje:

- * broja izvršenih krivičnih djela za 143 (ili 10,91%);
- * broja saobraćajnih nesreća za 434 (ili 24%)
- * broja napada na ovlaštena službena lica za 1 (ili 16,67%),
- * dok je povećan broj prekršaja iz oblasti javnog reda i mira za 696 (ili 49,50%), u odnosu na isti period 2019. godine;

FEDERACIJA BIH	MART 2019. GODINE	MART 2020. GODINE	RAZLIKA	%TREND 2020/2019.
KRIMINALITET (BROJ KD)	1.311	1.168	-143	-10,91%
JAVNI RED I MIR (BROJ PREKRŠAJA)	1.406	2.102	696	49,50%
SAOBRAĆAJNE NESREĆE (BROJ SN)	1.808	1.374	-434	-24,00%
NAPADI NA OVLAŠTENA SLUŽBENA LICA (BROJ NAPADA NA OSL)	6	5	-1	-16,67%

Tabela 1.: Kvantitativni pokazatelji segmenata sigurnosti na području F BiH

U narednim grafikonima prezentovani su gore navedeni segmenti posmatrani po udjelu kantonalnih Ministarstava unutrašnjih poslova u ukupnom broju, te su dati osvrti na sveukupno stanje sigurnosti posmatrano po prezentovanim segmentima, ali i procjena stanja sigurnosti u posmatranim segmentima ove Informacije o stanju sigurnosti.



Grafikon 1.: Ukupan broj evidentiranih krivičnih djela na području F BiH

Posmatrajući ukupan broj evidentiranih krivičnih djela razvrstanih po kantonima i broju istih u Federalnoj upravi policije, (Grafikon 1.) u Federaciji Bosne i Hercegovine, evidentirano je smanjenje ukupnog broja prijavljenih krivičnih djela u martu 2020. godine u odnosu na uporedni period 2019. godine, na području devet Uprava policije, dok je samo na području Posavskog kantona došlo do neznatnog povećanja.

Sagledavajući strukturu krivičnih djela iz Krivičnog zakona Bosne i Hercegovine, evidentirano je 1 krivično djelo i to protiv čovječnosti i vrijednosti zaštićenih međunarodnim pravom. Kada je riječ o Krivičnom zakonu Federacije Bosne i Hercegovine, u izvještajnom periodu evidentirano je povećanje iz krivičnih djela: protiv ustavnog poretka, protiv spolne slobode i morala, protiv zdravlja ljudi, protiv privrede, poslovanja i sigurnosti platnog prometa, protiv radnih odnosa, protiv sigurnosti javnog prometa, protiv pravosuđa, protiv javnog reda i pravnog prometa, sistema elektronske obrade podataka, ostalih KD prema KZ FBiH i krivičnih djela iz drugih posebnih zakona.¹

Tokom mjeseca marta 2020. godine došlo do povećanja ukupnog broja krivičnih djela protiv života i tijela, i to u segmentu krivičnih djela iz člana 166. KZ FBiH – ubistvo, iz člana 166. u vezi sa članom 28. KZ FBiH – ubistvo u pokušaju, i člana 174. KZ FBiH – učestvovanje u tuči, u odnosu na posmatrani period 2019. godine.²

Podaci sa područja Federacije Bosne i Hercegovine koji generišu krivična djela počinjena protiv slobode i prava čovjeka i građanina (Glava XVII KZ F BiH) u martu 2020. godine su manji u odnosu na mart 2019. godine za 27 djela, dok je evidentirano povećanje broja krivičnih djela u Glavi XXX – protiv javnog reda i pravnog prometa (kojih djela je za 18 više), te pokazuju negativan trend tokom izvještajnog perioda.

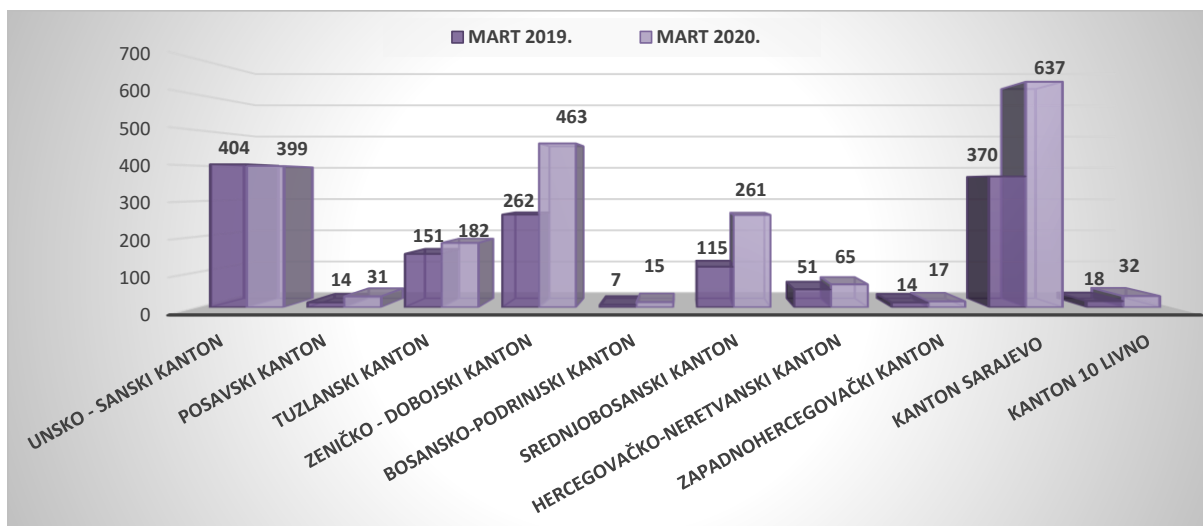
Kada je riječ o krivičnim djelima iz oblasti zloupotrebe opojnih droga, evidentno je povećanje istih za 20 više u martu 2020. godine, u odnosu na uporedni mjesec 2019. godine, dok je broj prijavljenih lica viši za 5 u odnosu na mart 2019. godine.³

Sagledavajući i rezimirajući segment kriminaliteta, kroz evidentirana krivična djela počinjena tokom marta 2020.godine, a komparirajući ista sa uporednim periodom 2019. godine, može se zaključiti da je tokom marta 2020. godine stanje sigurnosti iz ovog posmatranog segmenta, na području Federacije Bosne i Hercegovine bilo zadovoljavajuće.

¹ Za detaljniji prikaz povećanja, odnosno smanjenja ovih krivičnih djela pogledati tabele „Pokazatelji kriminaliteta po glavama KZ BiH/ KZ FBiH na području BiH“, strana 9. i 10.

² Tabela prikaz krivičnih djela iz Glave XVI KZ FBiH, pogledati na strani 11., tabela broj 6.

³ Krivična djela iz oblasti zloupotrebe droga prezentovana na strani 12., tabela broj 7.



Grafikon 2.: Pokazatelji broja prekršaja iz oblasti JRM na području F BiH

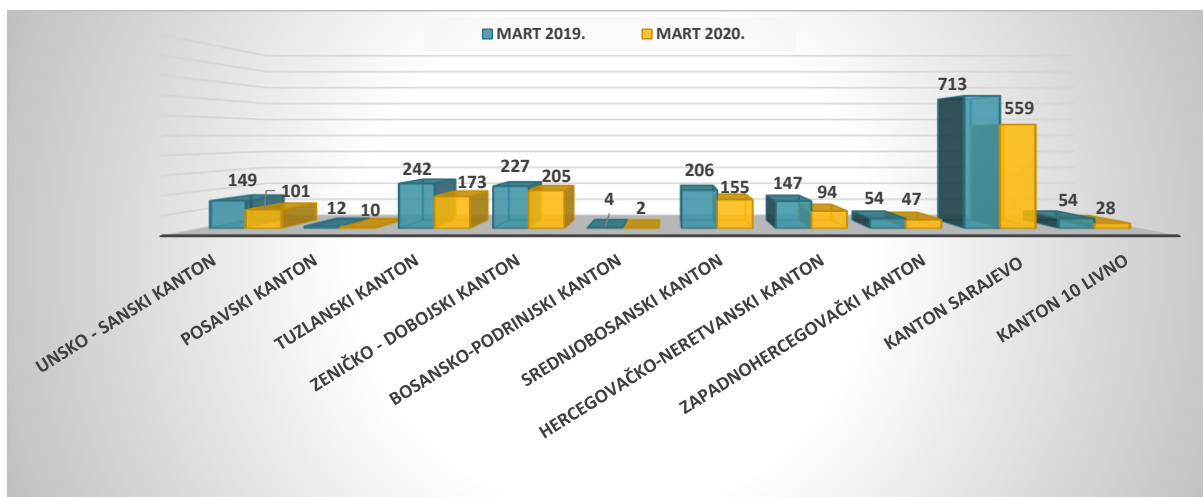
Sagledavajući stanje javnog reda i mira u odnosu na isti period 2019. godine može se zaključiti da je stanje zadovoljavajuće. Prema prikazanim podacima na području devet kantona: Posavskog kantona, Tuzlanskog kantona, Zeničko-dobojskog kantona, Bosansko-podrinjskog kantona, Srednjobosanskog kantona, Hercegovačko-neretvanskog kantona, Zapadnohercegovačkog kantona, Kantona Sarajevo i Kantona 10-Livno, došlo je do povećanja prekršaja iz oblasti javnog reda i mira⁴.

Obzirom da je u toku izvještajnog perioda odlukom Vlade Federacije Bosne i Hercegovine (Službene novine FBiH broj 21/2020 od 20.03.2020. godine, došlo do proglašenja stanja nesreće uzrokovane pojavom koronavirusa (COVID-19) na području Federacije Bosne i Hercegovine, povećanje broja prekršaja uzrokovano je povećanim brojem izdatih prekršajnih naloga za nepoštivanje naredbi i mjera donesenih od strane Federalnog štaba civilne zaštite.

Kada je riječ o oduzetom nelegalnom oružju i drugim predmetima, smanjen je ukupan broj oduzetog raznog oružja i municije tokom marta 2020.godine u odnosu na isti period 2019. godine.⁵

⁴ Detaljniji prikaz na strani 19.

⁵ Pokazatelji oduzetog nelegalnog oružja i drugih predmeta na području FBiH prikazani u tabeli na strani 20., tabele 19. i 20.



Grafikon 3.: Pokazatelji broja saobraćajnih nesreća na području F BiH

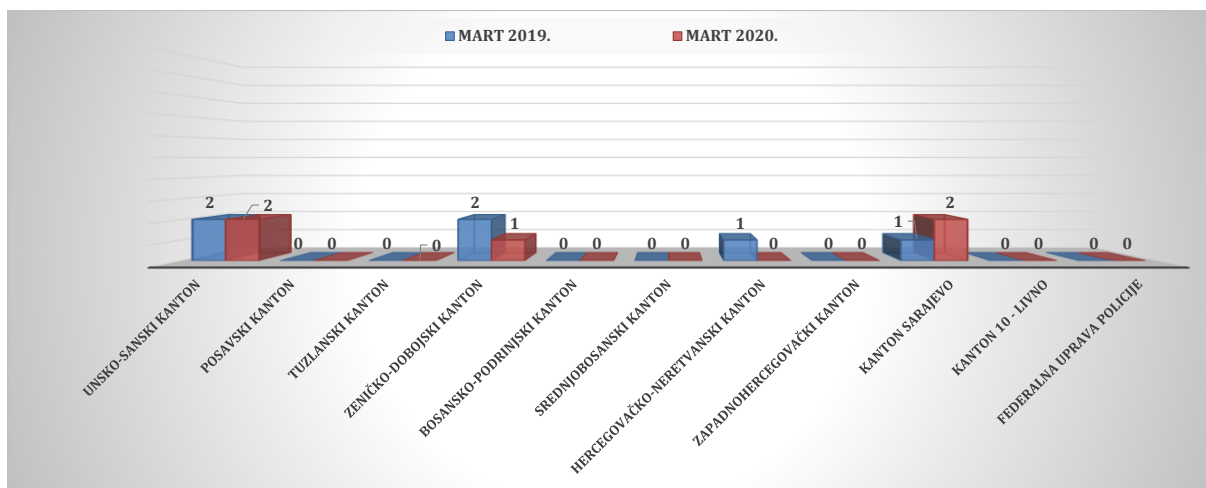
Tokom marta 2020.godine na području Federacije Bosne i Hercegovine evidentirano je smanjenje broja saobraćajnih nesreća na području svih kantona, što u konačnici prema statističkim podacima prikupljenim sa područja F BiH daje prikaz smanjenja ukupnog broja saobraćajnih nesreća za 434 manje u odnosu na isti period 2019. godine. Analizirajući prezentirane pokazatelje iz segmenta sigurnosti saobraćaja, pokazatelj koji prikazuje broj povrijeđenih lica manji je za 159 lica, dok je broj poginulih lica manji za 6 smrtna ishoda u odnosu na mart 2019. godine.⁶

Obzirom na činjenicu uvođenja zabrane kretanja za stanovništvo na području Federacije Bosne i Hercegovine (Naredba Federalnog štaba civilne zaštite broj 12-40-6-148-36/20 od 21.03.2020. godine i 12-40-6-148-36-1/20 od 29.03.2020. godine), dovelo je do smanjenja aktivnosti policijskih službenika na kontroli vozila i vozača.⁷

Kao zaključak navodi se da je stanje sigurnosti u segmentu saobraćaja zadovoljavajući, obzirom da je evidentirano smanjenje broja saobraćajnih nesreća, iste su desile sa smanjenim brojem smrtnih ishoda i manjim brojem povrijeđenih lica na području Federacije Bosne i Hercegovine.

⁶ Kvantitativne pokazatelje vezane za sigurnost saobraćaja pogledati na strani 21., tabela 21. i 22.

⁷ Pokazatelji prezentovani u tabeli na strani 22., tabela 23.



Grafikon 4.: Pokazatelji broja napada na policijske službenike na području F BiH

Tokom marta 2020.godine izvršeno je 5 fizičkih napada na ovlaštena službena lica, što je manji broj napada za 1, u odnosu na uporedni period 2019. godine, te su napadi na policijske službenike zabilježeni na području Unsko-sanskog kantona, Zeničko-dobojskog kantona i Kantona Sarajevo.⁸

Sagledavajući sveukupne pokazatelje iz segmenata sigurnosti: kriminaliteta, javnog reda i mira, saobraćaja i aktivnosti policije, u martu 2020. godine zaključuje se da je sigurnosna situacija u Federaciji Bosne i Hercegovine na zadovoljavajućem nivou.

⁸ Pokazatelji napada na policijske službenike na strani 23. i 24.

II KRIMINALITET

U izvještajnom mjesecu 2019. godine na području Federacije Bosne i Hercegovine policijski službenici su, poduzimajući mjere i radnje na otkrivanju krivičnih djela, nadležnim tužilaštvima podnijeli ukupno 1.029 službenih izvještaja o počinjenom krivičnom djelu za 1.168 krivičnih djela od čega:

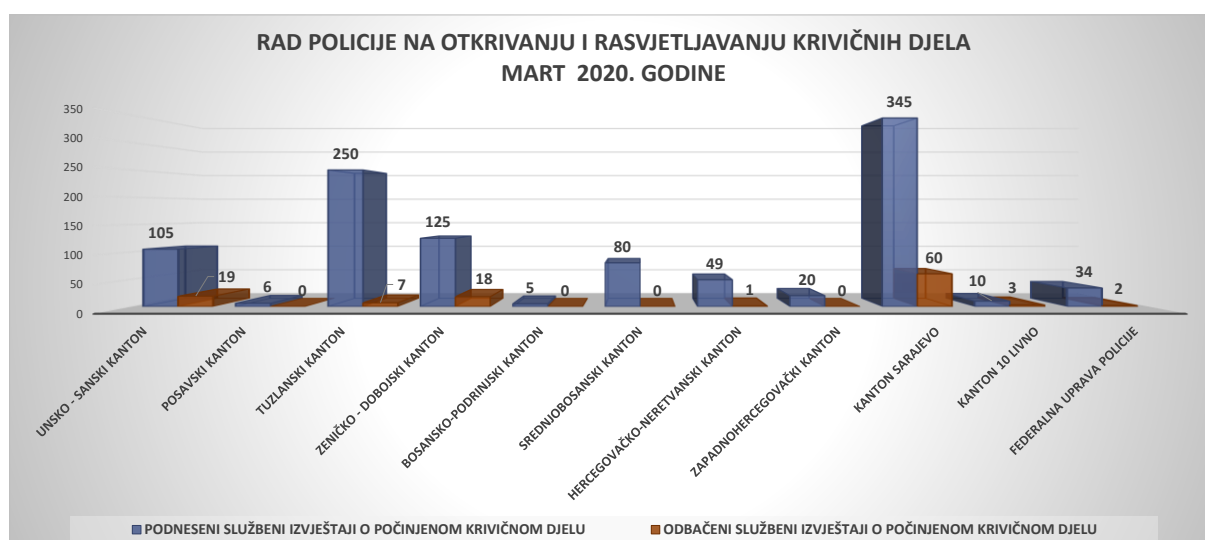
- Po KZ BiH – 1 krivično djelo;
- Po KZ FBiH – 1.150 krivičnih djela;
- Po drugim posebnim zakonima – 17 krivičnih djela.

Zbog postojanja osnova sumnje da su počinili krivična djela, nadležnim tužilaštvima podneseni su službeni izvještaji protiv 858 lica među kojima je 21 maloljetnika, 347 povratnika i 1 pripadnik MUP-a, u vršenju krivičnih djela. Slobode je lišeno 217 lica.

FEDERACIJA BOSNE I HERCEGOVINE	UKUPAN BROJ KRIVIČNIH DJELA	KD PO POZNATOM UČINIOCU	KD PO NN UČINIOCU	BROJ NAKNADNO RASVIJETLJENIH KRIVIČNIH DJELA	RASVIJETLJENO IZ RANIJEG PERIODA	BROJ OTKRIVENIH KD	UKUPAN BROJ PRIJAVLJENIH LICA	BROJ LICA LIŠENIH SLOBODE
MART 2019. GODINE	1311	643	668	330	137	836	1023	310
MART 2020. GODINE	1168	585	583	269	111	743	858	217
RAZLIKA	-143	-58	-85	-61	-26	-93	-165	-93
TREND (%)	-10,91%	-9,02%	-12,72%	-18,48%	-18,98%	-11,12%	-16,13%	-30,00%

Tabela 2.: Kvantitativni pokazatelji segmenta kriminaliteta na području F BiH

Tokom marta 2020.godine Ministarstvo unutrašnjih poslova Kantona Sarajevo podnijelo je najviše Izvještaja o počinjenom krivičnom djelu (Grafikon 5.), i to 345, zatim slijede Ministarstva unutrašnjih poslova: Tuzlanskog kantona, Zeničko-dobojskog, Unsko-sanskog kantona, Srednjobosanskog kantona ...



Grafikon 5.: Prikaz podnešenih/odbačenih Izvještaja o počinjenom krivičnom djelu na području FBiH

KRIVIČNA DJELA IZ KRIVIČNOG ZAKONA BOSNE I HERCEGOVINE

Analizirajući počinjena krivična djela iz Krivičnog zakona Bosne i Hercegovine, tokom mjeseca marta 2020.godine evidentirano je jedno krivično djelo.

Prema podacima sa područja Federacije Bosne i Hercegovine, iz Glave XVIII Krivičnog zakona Bosne i Hercegovine protiv čovječnosti i vrijednosti zaštićenih međunarodnim pravom evidentirano je jedno krivično djelo iz člana 189. „Krijumčarenje osoba“, protiv dva lica.

POKAZATELJI KRIMINALITETA PO GLAVAMA KZ BiH NA PODRUČJU FEDERACIJE BiH - MART 2020./2019. GODINE													
	EVIDENTIRANA KRIVIČNA DJELA PO GLAVAMA KZ F BiH	UKUPNO EVIDENTIRANIH KD			BROJ NAKNADNO RASVIJETNjenih KD PO NN			%RASVIJETLJENOST PO NN			BROJ OTKRIVENIH KD		
		2019.GODINA	2020.GODINA	(%)TREND KD	2019.GODINA	2020.GODINA	(%)TREND KD	2019.GODINA	2020.GODINA	(%)TREND RASVIJETLJENOSTI KD PO NN 2020./2019.	2019.GODINA	2020.GODINA	(%)TREND OTKRIVENOST 1 KD 2020./2019.
		XV	PROTIV SLOBODE I PRAVA ČOVJEKA I GRAĐANINA	0	0	/	0	0	/	0,00%	0,00%	0,00%	0
XVI	PROTIV INTEGRITETA BOSNE I HERCEGOVINE	0	0	/	0	0	/	0,00%	0,00%	0,00%	0	0	/
XVII	PROTIV ČOVJEČNOSTI I VRIJEDNOSTI ZAŠTIĆENIH MEĐUNARODNIM PRAVOM	0	1	/	0	0	/	0,00%	0,00%	0,00%	0	1	/
XVIII	PROTIV PRIVREDE I JEDINSTVA TRŽIŠTA TE KRIVIČNA DJELA IZ OBLASTI CARINA	3	0	-100,00%	2	0	-100,00%	0,00%	0,00%	0,00%	3	0	-100,00%
XIX	PROTIV KORUPCIJE I KRIVIČNA DJELA PROTIV SLUŽBENE I DRUGE ODGOVORNE FUNKCIJE	0	0	/	0	0	/	0,00%	0,00%	0,00%	0	0	/
XX	PROTIV PRAVOSUĐA	0	0	/	0	0	/	0,00%	0,00%	0,00%	0	0	/
XXI	PROTIV POVREDE AUTORSKIH PRAVA	0	0	/	0	0	/	0,00%	0,00%	0,00%	0	0	/
XXII	DOGOVOR, PRIPREMANJE, UDRUŽIVANJE I ORGANIZOVANI KRIMINAL	0	0	/	0	0	/	0,00%	0,00%	0,00%	0	0	/
	OSTALA KD PREMA KZ BiH	0	0	/	0	0	/	0,00%	0,00%	0,00%	0	0	/

Tabela 3.: Kvantitativni pokazatelji kriminaliteta po Glavama KZ BiH

KRIVIČNA DJELA IZ KRIVIČNOG ZAKONA FEDERACIJE BOSNE I HERCEGOVINE

POKAZATELJI KRIMINALITETA PO GLAVAMA KZ FBiH NA PODRUČJU FEDERACIJE BiH - MART 2020./2019. GODINE													
	EVIDENTIRANA KRIVIČNA DJELA PO GLAVAMA KZ F BiH	UKUPNO EVIDENTIRANIH KD			BROJ NAKNADNO RASVIJETNENIH KD PO NN			%RASVIJETLJENOST PO NN			BROJ OTKRIVENIH KD		
		2019.GODINA	2020.GODINA	(%)TREND KD	2019.GODINA	2020.GODINA	(%)TREND KD	2019.GODINA	2020.GODINA	(%)TREND RASVIJETLJENOSTI KD PO NN 2020/2019.	2019.GODINA	2020.GODINA	(%)TREND OTKRIVENOSTI KD 2020/2019.
XV	PROTIV USTAVNOG PORETKA	0	1	/	0	0	/	0,00%	100,00%	100,00%	0	1	/
XVI	PROTIV ŽIVOTA I TIJELA	66	52	-21,21%	5	2	-60,00%	38,80%	44,40%	5,60%	55	46	-16,36%
XVII	PROTIV SLOBODE I PRAVA ČOVJEKA I GRAĐANINA	57	30	-47,37%	8	4	-50,00%	41,66%	50,00%	8,34%	53	26	-50,94%
XVIII	TERORIZMA	0	0	/	0	0	/	0,00%	0,00%	/	0	0	/
XIX	PROTIV SPOLNE SLOBODE I MORALA	6	12	100,00%	0	0	/	100,00%	0,00%	-100,00%	5	12	140,00%
XX	PROTIV BRAKA, PORODICE I MLADEŽI	79	50	-36,71%	1	0	-100,00%	0,00%	0,00%	0,00%	79	50	-36,71%
XXI	PROTIV ZDRAVLJA LJUDI	155	180	16,13%	9	30	233,33%	14,28%	75,00%	60,72%	154	180	16,88%
XXII	PROTIV PRIVREDE, POSLOVANJA I SIGURNOSTI PLATNOG PROMETA	6	8	33,33%	0	0	/	0,00%	0,00%	0,00%	6	8	33,33%
XXIII	IZ OBLASTI POREZA	2	0	-100,00%	0	0	/	0,00%	0,00%	0,00%	2	0	-100,00%
XXIV	RADNIH ODNOSA	0	2	/	0	1	/	0,00%	0,00%	0,00%	0	2	/
XXV	PROTIV IMOVINE	689	578	-16,11%	262	202	-22,90%	24,31%	23,45%	-0,86%	276	191	-30,80%
XXVI	PROTIV OKOLIŠA, POLJOPRIVREDE I PRIRODNIH DOBARA	18	9	-50,00%	7	3	-57,14%	41,17%	43,75%	2,58%	7	5	-28,57%
XXVII	PROTIV OPĆE SIGURNOSTI LJUDI I IMOVINE	35	21	-40,00%	1	5	400,00%	37,50%	55,50%	18,00%	15	8	-46,67%
XXVIII	PROTIV SIGURNOSTI JAVNOG PROMETA	38	39	2,63%	4	9	125,00%	0,00%	33,30%	33,30%	36	39	8,33%
XXIX	PROTIV PRAVOSUĐA	5	8	60,00%	3	1	-66,67%	100,00%	100,00%	0,00%	5	8	60,00%
XXX	PROTIV JAVNOG REDA I PRAVNOG PROMETA	82	100	21,95%	23	8	-65,22%	31,57%	50,00%	18,43%	75	95	26,67%
XXXI	PROTIV SLUŽBENE I DRUGE ODGOVORNE FUNKCIJE	33	26	-21,21%	0	0	/	0,00%	100,00%	100,00%	33	26	-21,21%
XXXII	SISTEMA ELEKTRONSKE OBRADE PODATAKA	4	6	50,00%	0	0	/	0,00%	0,00%	0,00%	2	3	50,00%
	OSTALA KD PREMA KZ FBiH	17	28	64,71%	5	3	-40,00%	50,00%	75,00%	25,00%	15	25	66,67%
	KD IZ DRUGIH POSEBNIH ZAKONA	16	17	6,25%	0	0	/	0,00%	100,00%	100,00%	15	17	13,33%

Tabela 4.: Kvantitativni pokazatelji kriminaliteta po Glavama KZ F BiH

U nastavku su prezentovani raščlanjeni podaci iz tabele 4. koji su dostavljeni od strane kantonalnih Ministarstava unutrašnjih poslova i Federalne uprave policije, sa područja Federacije Bosne i Hercegovine, selektovani na osnovu Glava Krivičnog zakona Federacije Bosne i Hercegovine, a u kojima je tokom marta 2020.godine bilo evidentiranih krivičnih djela.

KRIVIČNA DJELA PROTIV USTAVNOG PORETKA

U okviru Glave XV Krivičnog zakona Federacije Bosne i Hercegovine evidentirano je jedno krivično djelo, iz člana 163. „Izazivanje narodnosne, rasne i vjerske mržnje, razdora ili netrpeljivosti“, za koje je prijavljeno 1 lice.

KRIVIČNA DJELA PROTIV ŽIVOTA I TIJELA

U martu 2020. godine na području Federacije Bosne i Hercegovine evidentirana su ukupno 52 krivična djela protiv života i tijela, za koja je prijavljeno 50 lica, od kojih je 15 lišeno slobode.⁹

KRIVIČNA DJELA PROTIV ŽIVOTA I TIJELA								
FEDERACIJA BIH	UKUPAN BROJ KRIVIČNIH DJELA	KD PO POZNATOM POČINIOCU	KD PO NN	UKUPAN BROJ PRIJAVLJENIH LICA	BROJ PRIJAVLJENIH MALOLJETNIKA	BROJ PRIJAVLJENIH POVRATNIKA U VRŠENJU KD	BROJ PRIPADNIKA MUP-a	BROJ LICA LIŠENA SLOBODE
MART 2019. GODINE	66	53	13	71	7	29	0	19
MART 2020. GODINE	52	44	8	50	0	23	1	15
RAZLIKA	-14	-9	-5	-21	-7	-6	1	-4
TREND %	-21,21%	-16,98%	-38,46%	-29,58%	-100,00%	-20,69%	/	-21,05%

Tabela 5.: Usporedni pokazatelji krivičnih djela iz KZ F BIH protiv života i tijela

Analizirajući krivična djela iz Glave XVI Krivičnog zakona Federacije Bosne i Hercegovine, u martu 2020. godine vidljivo je povećanje krivičnih djela iz člana 166. KZ FBiH – ubistvo, člana 166. u vezi sa članom 28. KZ FBiH – ubistvo u pokušaju, i člana 174. KZ FBiH – učestovanje u tuči.¹⁰

GLAVA XVI	KRIVIČNO DJELO	MART 2019. GODINE	MART 2020. GODINE	RAZLIKA	TREND (%)
ČLAN 166.	UBISTVO	1	2	1	100,00%
ČLAN 166. U VEZI SA ČLANOM 28.	UBISTVO U POKUŠAJU	3	5	2	66,67%
ČLAN 168.	PROUZROKOVANJE SMRTI IZ NEHATA	0	0	0	/
ČLAN 169.	ČEDOMORSTVO	0	0	0	/
ČLAN 172.	TEŠKA TJELESNA OZLJEDA	19	12	-7	-36,84%
ČLAN 173.	LAKA TJELESNA OZLJEDA	42	31	-11	-26,19%
ČLAN 174.	UČESTVOVANJE U TUČI	1	2	1	100,00%
ČLAN 175.	NEPRUŽANJE POMOĆI	0	0	0	/
	UKUPNO	66	52	-14	-21,21%

Tabela 6.: Pokazatelji krivičnih djela iz Glave XVI KZ F BIH

⁹ Vidi tabelu 5.

¹⁰ Vidi tabelu 6.

KRIVIČNA DJELA PROTIV SLOBODE I PRAVA ČOVJEKA I GRAĐANINA

Iz Glave XVII Krivičnog zakona Federacije Bosne i Hercegovine tokom marta 2020.godine zabilježeno je 30 krivičnih djela, protiv 30 lica, od kojih su 4 lišena slobode. Najviše krivičnih djela zabilježeno je u članu 183. „Ugrožavanje sigurnosti“, i to 27 krivičnih djela, za koja je prijavljeno 27 lica, dok su 4 lica lišena slobode.

KRIVIČNA DJELA PROTIV SPOLNE SLOBODE I MORALA

Tokom marta 2020. godine na području Federacije Bosne i Hercegovine zabilježeno je 12 krivičnih djela iz Glave XIX Krivičnog zakona Federacije Bosne i Hercegovine, za koja djela je prijavljeno 13 lica, od kojih je 11 lišeno slobode. Najviše krivičnih djela iz ove problematike zabilježeno je u članu 208. „Bludne radnje“ i to 4 djela, za koja su prijavljena 4 lica, od kojih je 1 lišeno slobode.

KRIVIČNA DJELA PROTIV BRAKA, PORODICE I MLADEŽI

U izvještajnom periodu 50 krivičnih djela iz Glave XX Krivičnog zakona Federacije Bosne i Hercegovine zabilježeno je, a na osnovu kojih je 50 lica prijavljeno, dok su 24 lišena slobode. Najviše krivičnih djela je zabilježeno iz člana 222. „Nasilje u porodicu“, i to 47, za koja je prijavljeno 46 lica, od kojih je 24 lišeno slobode.

KRIVIČNA DJELA PROTIV ZDRAVLJA LJUDI

Iz Glave XXI Krivičnog zakona Federacije Bosne i Hercegovine ukupno je u martu 2020. godine evidentirano 180 krivičnih djela, za koja je prijavljeno 186 lica, a 65 je lišeno slobode¹¹. Najzastupljenija krivična djela su djela iz članova 238. „Neovlaštena proizvodnja i stavljanje u promet opojnih droga“ i 239. „Posjedovanje i omogućavanje uživanja opojnih droga“.

KRIVIČNA DJELA ZLOUPOTREBE OPOJNIH DROGA								
FEDERACIJA BOSNE I HERCEGOVINE	UKUPAN BROJ KRIVIČNIH DJELA	KD PO POZNATOM POČINIOCU	KD PO NN	UKUPAN BROJ PRIJAVLJENIH LICA	BROJ PRIJAVLJENIH MALOLJETNIKA	BROJ PRIJAVLJENIH POVRATNIKA U VRŠENJU KD	BROJ PRIPADNIKA MUP-a	BROJ LICA LIŠENA SLOBODE
MART 2019. GODINE	155	145	10	175	2	77	0	70
MART 2020. GODINE	175	149	26	180	3	79	0	63
RAZLIKA	20	4	16	5	1	2	0	-7
TREND %	12,90%	2,76%	160,00%	2,86%	50,00%	2,60%	/	-10,00%

Tabela 7.: Pokazatelji krivičnih djela zloupotreba droga na području F BiH

Zaplijenjene i oduzete količine opojnih droga na području F BiH:

FEDERACIJA BOSNE I HERCEGOVINE		MART 2019.			MART 2020.		
Redni broj	VRSTA OPOJNE DROGE	KOLIČINA			KOLIČINA		
		GRAMA	MILITARA	KOMADA	GRAMA	MILITARA	KOMADA
1.	HEROIN	48,175	0	0	2,961	0	5
2.	KOKAIN	2,663	0	0	2	0	0
3.	AMFETAMIN	259,991	0	34	94,755	0	16
4.	MARIHUANA	20368,463	0	68	1835,411	0	51
5.	HAŠIŠ	0	0	0	0,65	0	0
6.	STABLIKA "KANABISA"	5000	0	38	0,241	0	0
7.	SJEMENKE "KANABISA"	3392	0	32	0	0	0
8.	EXTAZY	0	0	23	15,179	0	38,5
9.	HEPTANON	0	0	10	0,385	0	332
10.	SPEED	26,6	0	7	767,001	0	19
11.	OSTALO	468,948	0	192	1,1192	0	18

Tabela 8.: Uporedni pokazatelji oduzete količine opojne droge

¹¹ Vidi tabelu 7.

Najveći broj krivičnih djela iz oblasti zloupotreba droga evidentirali su policijski službenici Kantona Sarajevo, Tuzlanskog kantona, Srednjobosanskog kantona, Zeničko-dobojskog kantona itd.¹²

KD ZLOUPOTREBE OPOJNIH DROGA	UKUPNO KD MART 2019. GODINE	PO POZNATOM POČINIOCU	PO NN	UKUPNO PRIJAVLJENO LICA	UKUPNO KD MART 2020. GODINE	PO POZNATOM POČINIOCU	PO NN	UKUPNO PRIJAVLJENO LICA
UNSKO-SANSKI KANTON	12	11	1	12	12	6	6	14
POSAVSKI KANTON	0	0	0	0	4	0	4	2
TUZLANSKI KANTON	26	25	1	26	37	37	0	38
ZENIČKO-DOBOJSKI KANTON	17	15	2	17	40	26	14	42
BOSANSKO-PODRINJSKI KANTON	5	5	0	3	1	1	0	3
SREDNJOBOSANSKI KANTON	19	15	4	21	20	19	1	20
HERCEGOVAČKO-NERETVANSKI KANTON	5	3	2	5	4	3	1	5
ZAPADNOHERCEGOVAČKI KANTON	4	4	0	8	5	5	0	5
KANTON SARAJEVO	53	53	0	55	38	38	0	38
KANTON 10 - LIVNO	0	0	0	0	1	1	0	1
FEDERALNA UPRAVA POLICIJE	14	14	0	28	13	13	0	12
UKUPNO	155	145	10	175	175	149	26	180

Tabela 9.: Uporedni pokazatelji krivičnih djela zloupotreba droga razvrstani po kantonima

KRIVIČNA DJELA PROTIV PRIVREDE, POSLOVANJA I SIGURNOSTI PLATNOG PROMETA

Kada se govori o krivičnim djelima iz oblasti privrednog i finansijskog kriminaliteta, može se reći da su ovo složena krivična djela za koja je potrebno više vremena i angažovanje većeg broja istražitelja, koji imaju potrebno iskustvo u radu na složenim krivičnim djelima iz oblasti privrednog kriminala. Posebno treba imati u vidu da su ova krivična djela povezana sa drugim krivičnim djelima i da su počinioci uglavnom organizirane kriminalne grupe koje duže vrijeme planiraju izvršenje ovih djela, što ih čini težim i zahtjevnijim za otkrivanje i dokazivanje. Shodno navedenom, u ovoj oblasti će se izvršiti sumiranje podataka iz krivičnih djela privrednog, finansijskog kriminala i korupcije, i to iz Glava XVIII i XIX KZ BiH, i Glava XXII, XXIII i XXXI KZ FBiH.

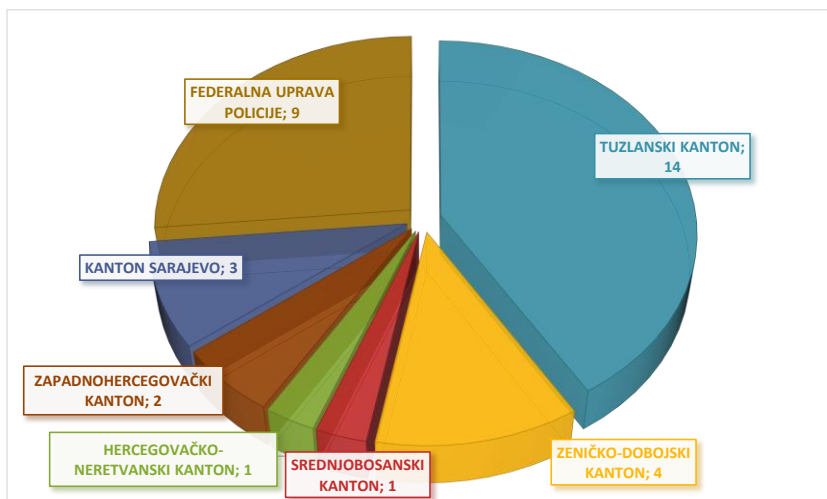
PRIVREDNI, FINANSIJSKI KRIMINAL I KORUPCIJA NA PODRUČJU F BiH	BROJ KRIVIČNIH DJELA	BROJ OTKRIVENIH KD	% OTKRIVENOST KD	BROJ PRIJAVLJENIH LICA	LICA LIŠENO SLOBODE
MART 2019. GODINE	44	42	95,45%	56	12
MART 2020. GODINE	34	34	100,00%	37	1
RAZLIKA	-10	-8	-3,05%	-19	-11
TREND	-22,73%	-19,05%	-3,05%	-33,93%	-91,67%

Tabela 10.: Uporedni pokazatelji krivičnih djela privrednog, finansijskog kriminala i korupcije

U mjesecu martu 2020. godine na području Federacije Bosne i Hercegovine evidentirana su 34 krivična djela iz ove oblasti, i zbog osnova sumnje da su počinili ova djela nadležnim tužilaštvima prijavljeno je ukupno 37 lica, od kojih je 1 lišeno slobode.¹³

¹² Vidi tabelu 9

¹³ Vidi tabelu 10.



Grafikon 6.: Udio Uprava policija u F BiH na otkrivanju krivičnih djela iz oblasti privrednog, finansijskog kriminala i korupcije

KRIVIČNA DJELA IZ RADNIH ODNOSA

Krivičnih djela iz Glave XXIV Krivičnog zakona Federacije Bosne i Hercegovine ukupno je evidentirano 2, za koja su prijavljena 3 lica, i to iz člana 285. „Nepoduzimanje mjra zaštite pri radu“.

KRIVIČNA DJELA PROTIV IMOVINE

Krivična djela iz Glave XXV Krivičnog zakona Federacije Bosne i Hercegovine, predstavljaju najbrojnija krivična djela u odnosu na ukupan broj prijavljenih djela u Federaciji Bosne i Hercegovine, i tokom marta 2020. godine zabilježeno je 578 djela iz ove oblasti, za koja je prijavljeno 267 lica, od kojih su 64 lica lišena slobode¹⁴.

KRIVIČNA DJELA PROTIV IMOVINE										
FEDERACIJA BIH	UKUPAN BROJ KRIVIČNIH DJELA	PP	NN	BROJ RASVIJETLJENIH KD PO NN	(%) RASVIJETLJENOST KD PO NN	UKUPAN BROJ PRIJAVLJENIH LICA	BROJ MALOLJETNIKA	BROJ POVRATNIKA U VRŠENJU KD	BROJ PRIPADNIKA MUP-A	BROJ LICA LIŠENIH SLOBODE
MART 2019. GODINE	689	121	568	276	48,59%	364	32	173	0	95
MART 2020. GODINE	578	82	496	191	38,51%	267	12	138	0	101
RAZLIKA	-111	-39	-72	-85	-10,08%	-97	-20	-35	0	6
TREND (%)	-16,11%	-32,23%	-12,68%	-30,80%	-10,08%	-26,65%	-62,50%	-20,23%	/	6,32%

Tabela 11.: Uporedni pokazatelji krivičnih djela protiv imovine

¹⁴ Vidi tabelu 11.

FEDERACIJA BIH - MART 2020./2019. GODINE		BROJ EVIDENTIRANIH KRIVIČNIH DJELA PROTIV IMOVINE (GLAVA XV KZ FBiH)				UKUPAN BROJ OTKRIVENIH KRIVIČNIH DJELA			
ČLAN KZ F BIH	KRIVIČNO DJELO	2019. GODINA	2020. GODINA	RAZLIKA	TREND % 2020/2019.	2019. GODINA	2020. GODINA	RAZLIKA	TREND % 2020/2019.
286	KRAĐA	182	171	-11	-6,04%	82	53	-29	-35,37%
287	TEŠKA KRAĐA	298	272	-26	-8,72%	66	55	-11	-16,67%
288	RAZBOJNIČKA KRAĐA	0	3	3	/	0	2	2	/
289	RAZBOJNIŠTVO	54	30	-24	-44,44%	15	10	-5	-33,33%
290	UTAJA	15	17	2	13,33%	13	13	0	0,00%
291	ODUZIMANJE TUĐE POKRETNINE	8	1	-7	-87,50%	8	0	-8	-100,00%
292	PROTUPRAVNO ZAUZIMANJE NEKRETNINE OD OPĆEG ZNAČAJA	0	1	1	/	0	1	1	/
293	OŠTEĆENJE TUĐE STVARI	78	47	-31	-39,74%	44	27	-17	-38,64%
294	PRIJEVARA	42	24	-18	-42,86%	39	22	-17	-43,59%
295	IZNUDA	4	2	-2	-50,00%	4	2	-2	-50,00%
296	UCJENA	1	1	0	0,00%	0	1	1	/
297	ZLOUPOTREBA POVJERITELJA	1	0	-1	-100,00%	1	0	-1	-100,00%
298	LIHVARSTVO	2	0	-2	-100,00%	2	0	-2	-100,00%
299	PREVARA POVJERITELJA	0	1	1	/	0	1	1	/
300	PRIKRIVANJE	1	3	2	200,00%	1	3	2	200,00%
301	PALJEVINA	3	5	2	66,67%	1	1	0	0,00%
302	ZLOUPOTREBA OSIGURANJA	0	0	0	/	0	0	0	/
	UKUPNO	689	578	-111	-16,11%	276	191	-85	-30,80%

Tabela 12.: Uporedni pokazatelji krivičnih djela iz Glave XXV KZ F BiH, sa procentom otkrivenosti

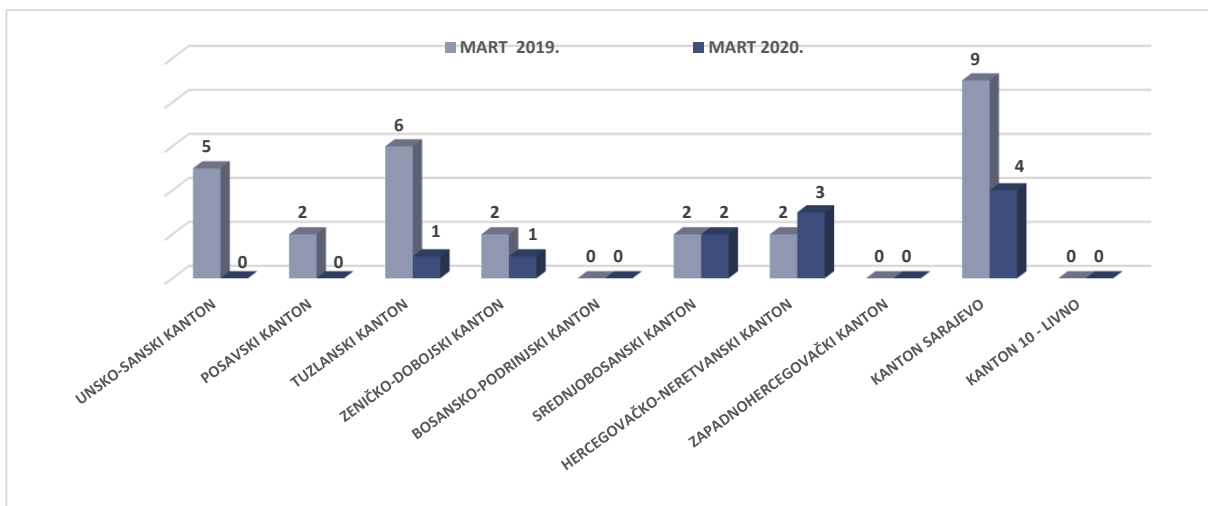
OTUĐENJA MOTORNIH VOZILA NA PODRUČJU FEDERACIJE BIH

Na području FBiH u izvještajnom mjesecu 2019. godine evidentirana je 11 krivičnih djela otuđenja motornih vozila, što je za 17 ukradenih vozila manje u odnosu na uporedni mjesec 2019. godine, a prema podacima iz priložene tabele broj 13.

FEDERACIJA BOSNE I HERCEGOVINE	BROJ OTUĐENJA MOTORNIH VOZILA	PO POZNATOM POČINIOCU	PO NEPOZNATOM POČINIOCU	BROJ NAKNADNO RASVIJETLJENIH OTUĐENJA MOTORNIH VOZILA IZVRŠENIH PO NN	BROJ PRIJAVLJENIH LICA	BROJ UČINILACA	RASVIJETLJENOST PO NN	BROJ LICA LIŠENIH SLOBODE
MART 2019. GODINE	28	1	27	7	11	12	25,93%	2
MART 2020. GODINE	11	0	11	2	3	5	18,18%	3
RAZLIKA	-17	-1	-16	-5	-8	-7	-7,74%	1
TREND (%)	-60,71%	-100,00%	-59,26%	-71,43%	-72,73%	-58,33%	-7,74%	-11,58%

Tabela 13.: Uporedni pokazatelji krivičnih djela otuđenja motornih vozila na području FBiH

Na grafikonu broj 7. broičano su iskazana otuđenja motornih vozila razvrstanih po kantonima, gdje se može vidjeti da u martu 2020. godine u odnosu na isti mjesec 2019. godine došlo je do primjetnog smanjenja broja otuđenih motornih vozila u Unsko-sanskom i Tuzlanskom kantonu, u odnosu na mart 2019. godine.



Grafikon 7.: Pregled evidentiranih krivičnih djela otuđenja motornih vozila u F BiH

FEDERACIJA BOSNE I HERCEGOVINE	VRSTE OTUĐENIH MOTORNIH VOZILA																	
	VW	AUDI	MERCEDES	BMW	OPEL	ŠKODA	PEUGEOT	REANULT	CITROEN	HYUNDAI	KIA	FIAT	ALFA ROMEO	NISSAN	HONDA	OSTALO	UKUPNO	
MART 2019. GODINE	21	1	0	1	0	3	1	0	0	0	0	0	0	0	0	1	28	
MART 2020. GODINE	4	1	0	1	0	0	0	3	0	0	0	2	0	0	0	0	11	
TREND	-80,95%	0,00%	/	0,00%	/	-100,00%	-100,00%	/	/	/	/	/	/	/	/	/	-100,00%	-60,71%

Tabela 14.: Pregled vrste otuđenih motornih vozila na području FBiH

KRIVIČNA DJELA PROTIV OKOLIŠA, POLJOPRIVREDE I PRIRODNIH DOBARA

U Glavi XXVI Krivičnog zakona Federacije Bosne i Hercegovine tokom marta 2020.godine evidentirano je 9 krivičnih djela iz ove oblasti, za koja djela je prijavljeno 8 lica. Najzastupljenija djela su iz člana 316. „Šumska krađa“, u okviru kojeg člana je evidentirano 7 krivičnih djela, za koja je nadležnom tužilaštvu prijavljeno 6 lica.

KRIVIČNA DJELA PROTIV OPĆE SIGURNOSTI LJUDI I IMOVINE

U okviru Glave XXVII Krivičnog zakona Federacije Bosne i Hercegovine evidentirano je 21 krivično djelo, i prijavljeno je 13 lica, od kojih je 1 lišeno slobode. Najveći broj krivičnih djela je iz člana 323. „Izazivanje opće opasnosti“, i to 19 djela, za koje je prijavljeno 11 lica, a 1 je lišeno slobode.

KRIVIČNA DJELA PROTIV SIGURNOSTI JAVNOG PROMETA

Krivičnih djela iz Glave XXVIII Krivičnog zakona Federacije Bosne i Hercegovine ukupno je evidentirano 39, za koja je prijavljeno 46 lica. Najzastupljenija djela su iz člana 336. „Teška krivična djela protiv sigurnosti javnog prometa“, njih 34, protiv 38 lica.

KRIVIČNA DJELA PROTIV PRAVOSUĐA

Tokom marta 2020. godine iz Glave XXIX Krivičnog zakona Federacije Bosne i Hercegovine evidentirano je 8 krivičnih djela, protiv 10 lica, od kojih su 3 lišena slobode. Najzastupljenija su krivična djela iz člana 340. „Udruživanje radi činjenja krivičnih djela“, njih 3, protiv 3 lica.

KRIVIČNA DJELA PROTIV JAVNOG REDA I PRAVNOG PROMETA

U izvještajnom periodu 2019. godine broj krivičnih djela iz Glave XXX Krivičnog zakona Federacije Bosne i Hercegovine jeste 100, za koja djela je prijavljeno 106 lica, i 19 lišeno je slobode. U okviru ove Glave Krivičnog zakona Federacije Bosne i Hercegovine, najveći broj evidentiranih krivičnih djela je iz člana 362. „Nasilničko ponašanje“, 25 djela, protiv 29 lica, od kojih je 11 lica lišeno slobode.

KRIVIČNA DJELA SISTEMA ELEKTRONSKE OBRADJE PODATAKA

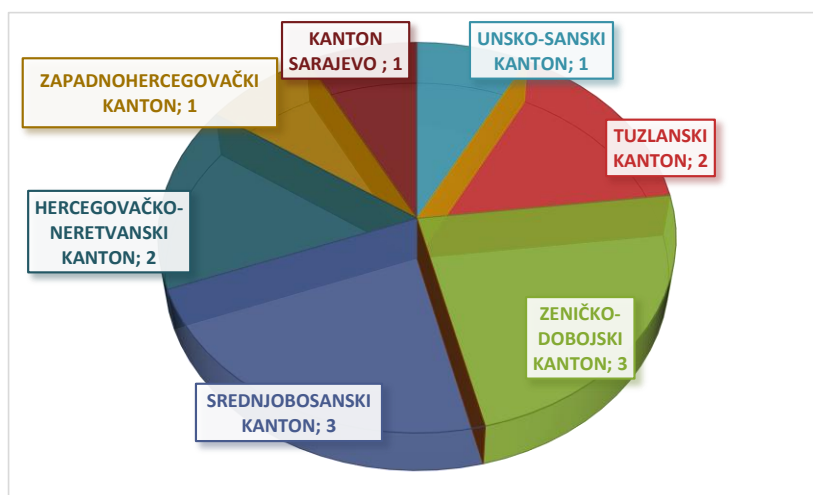
Iz Glave XXXII Krivičnog zakona Federacije Bosne i Hercegovine evidentirano je 6 krivičnih djela protiv 4 lica, od kojih su svi iz člana 395. „Računalna prijevarena.“

SAMOUBISTVA

Na području FBiH u martu 2020. godine izvršeno je 13 samoubistava, od kojeg broja je 10 osoba muškog spola, a 3 osobe ženskog spola.¹⁵

SPOLNA STRUKTURA POČINILACA SAMOUBISTAVA NA PODRUČJU FEDERACIJE BiH	MART 2019. GODINE	MART 2020. GODINE	RAZLIKA	TREND %
MUŠKARCI	8	10	2	25,00%
ŽENE	5	3	-2	-40,00%
UKUPNO	13	13	0	0,00%

Tabela 15.: Uporedni pregled počinioca samoubistava razvrstano po spolnoj strukturi na području FBiH



Grafikon 8.: Pregled samoubistava po kantonima u F BiH – mart 2020. godine

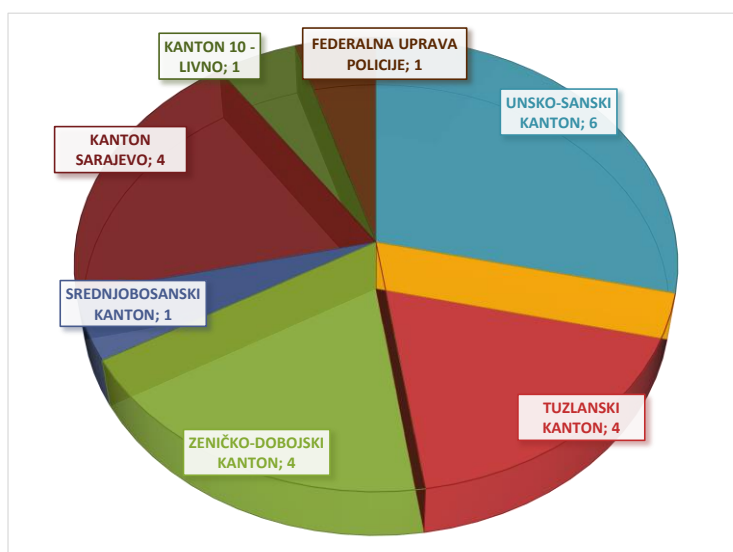
¹⁵ Vidi tabelu 15.

UČEŠĆE MALOLJETNIKA U IZVRŠENJU KRIVIČNIH DJELA

U decembaru 2019. godine od ukupnog broja prijavljenih lica, prijavljen je 21 maloljetnik zbog postojanja osnova sumnje da su izvršili krivična djela.¹⁶

FEDERACIJA BOSNE I HERCEGOVINE	MART 2019. GODINE	MART 2020. GODINE	RAZLIKA	TREND %
BROJ PRIJAVLJENIH LICA ZA POČINJENJE KD	1023	858	-165	-16,13%
BROJ PRIJAVLJENIH MALOLJETNIKA ZA POČINJENJE KD	51	21	-30	-58,82%
% UDIO PRIJAVLJENIH MALOLJETNIKA/ UKUPNOM BROJU PRIJAVLJENIH LICA ZA KD	4,99%	2,45%	-2,54%	-2,54%

Tabela 16.: Uporedni pregled maloljetnih lica počinioca krivičnih djela na području FBiH



Grafikon 9.: Pregled prijavljenih maloljetnika po kantonima u F BiH

SPOLNA STRUKTURA PRIJAVLJENIH LICA (OSUMNJIČENIH ZA IZVRŠENJE KRIVIČNOG DJELA)

MART - 2020. GODINE	BROJ OSUMNJIČENIH LICA (PRIJAVLJENIH ZA KD)						BROJ POVRATNIKA U VRŠENJU KD						UDIO POVRATNIKA U VRŠENJU KD U UKUPNOM BROJU OSUMNJIČENIH OSOBA	
	UKUPAN BROJ OSUMNJIČENIH LICA	BROJ OSUMNJIČENIH (ODRASLE OSOBE)	MUŠKI	ŽENSKI	BROJ OSUMNJIČENIH (MALOLJETNICI)	MUŠKI	ŽENSKI	BROJ POVRATNIKA U VRŠENJU KD (ODRASLE OSOBE)	MUŠKI	ŽENSKI	BROJ POVRATNIKA U VRŠENJU KD (MALOLJETNICI)	MUŠKI		ŽENSKI
UNSKO - SANSKI KANTON	121	115	106	9	6	6	0	52	51	1	5	5	0	45,22%
POSAVSKI KANTON	8	8	6	2	0	0	0	4	4	0	0	0	0	50,00%
TUZLANSKI KANTON	214	210	200	10	4	4	0	70	67	3	0	0	0	33,33%
ZENIČKO - DOBOJSKI KANTON	136	132	127	5	4	3	1	75	75	0	0	0	0	56,82%
BOSANSKO-PODRINJSKI KANTON	6	6	5	1	0	0	0	2	2	0	0	0	0	33,33%
SREDNJOBOSANSKI KANTON	69	68	64	4	1	1	0	19	18	1	1	0	1	27,94%
HERCEGOVAČKO-NERETVANSKI KANTON	33	33	31	2	0	0	0	7	7	0	0	0	0	21,21%
ZAPADNOHERCEGOVAČKI KANTON	16	16	16	0	0	0	0	2	2	0	0	0	0	12,50%
KANTON SARAJEVO	200	196	179	17	4	4	0	98	94	4	1	1	0	50,00%
KANTON 10 LIVNO	13	12	12	0	1	1	0	9	9	0	0	0	0	75,00%
FEDERALNA UPRAVA POLICIJE	42	41	34	7	1	1	0	6	6	0	0	0	0	14,63%
FEDERACIJA BIH	858	837	780	57	21	20	1	344	335	9	7	6	1	41,10%

¹⁶ Pregled u tabeli 16.

STANJE JAVNOG REDA I MIRA NA PODRUČJU FEDERACIJE BIH

Za mjesec mart 2020. godine javni red i mir karakteriše povećanje broja registrovanih prekršaja iz oblasti JRM za 696 prekršaja više u odnosu na isti mjesec 2019. godine, te je i broj prijavljenih lica za 681 veći.¹⁷

JAVNI RED I MIR								
FEDERACIJA BOSNE I HERCEGOVINE	UKUPAN BROJ PREKRŠAJA IZ OBLASTI JRM	PREKRŠAJI PO ZAKONU O JRM	PREKRŠAJI PO ODLUCI OPĆINSKIH VIJEĆA	UKUPAN BROJ PRIJAVLJENIH LICA	BROJ IZDATIH PREKRŠAJNIH NALOGA	BROJ PRIJAVLJENIH LICA NA OSNOVU BROJA IZDATIH PREKRŠAJNIH NALOGA	BROJ PODNESENIH ZAHTEVA ZA POKRETANJE PREKRŠAJNOG POSTUPKA	BROJ PRIJAVLJENIH LICA PO ZAHTEJU ZA POKRETANJE PREKRŠAJNOG POSTUPKA
MART 2019. GODINE	1.406	1.241	165	1.532	996	1.009	342	477
MART 2020. GODINE	2.102	1.963	139	2.213	1.778	1.814	257	356
RAZLIKA	696	722	-26	681	782	805	-85	-121
TREND (%)	49,50%	58,18%	-15,76%	44,45%	78,51%	79,78%	-24,85%	-25,37%

Tabela 17.: Uporedni pregled podataka o prekršajima iz oblasti javnog reda i mira na području FBiH

Povećanje broja evidentiranih prekršaja iz oblasti javnog reda i mira tokom marta 2020.godine u odnosu na isti period 2019. godine zabilježeno je na području Kantona Sarajevo, Zeničko-dobojskog kantona, i dalje kako je navedeno u tabeli broj 18. Kada je riječ o prijavljenim licima, povećanje broja istih iz oblasti prekršaja po javnom redu i miru, zabilježeno je na području Kantona Sarajevo, Zeničko-dobojskog kantona, itd.¹⁸

FEDERACIJA BiH	UKUPAN BROJ EVIDENTIRANIH PREKRŠAJA IZ OBLASTI JRM - FEBRUAR 2020./2019.				UKUPAN BROJ PRIJAVLJENIH LICA ZA PREKRŠAJE IZ OBLASTI JRM - FEBRUAR 2020./2019.			
	2019. GODINA	2020. GODINA	RAZLIKA	TREND %	2019. GODINA	2020. GODINA	RAZLIKA	TREND %
UNSKO - SANSKI KANTON	291	242	-49	-16,84%	291	247	-44	-15,12%
POSAVSKI KANTON	18	8	-10	-55,56%	17	8	-9	-52,94%
TUZLANSKI KANTON	119	115	-4	-3,36%	142	140	-2	-1,41%
ZENIČKO - DOBOJSKI KANTON	173	220	47	27,17%	180	240	60	33,33%
BOSANSKO-PODRINJSKI KANTON	8	7	-1	-12,50%	8	7	-1	-12,50%
SREDNJOBOSANSKI KANTON	108	117	9	8,33%	133	137	4	3,01%
HERCEGOVAČKO-NERETVANSKI KANTON	54	62	8	14,81%	54	65	11	20,37%
ZAPADNOHERCEGOVAČKI KANTON	13	7	-6	-46,15%	17	11	-6	-35,29%
KANTON SARAJEVO	298	390	92	30,87%	308	424	116	37,66%
KANTON 10 Livno	22	28	6	27,27%	25	32	7	28,00%
UKUPNO	1104	1196	92	8,33%	1175	1311	136	11,57%

Tabela 18.: Uporedni pregled ukupnog broja evidentiranih prekršaja i prijavljenih lica iz oblasti javnog reda i mira

¹⁷ Vidi tabelu 17.

¹⁸ Vidi tabelu 18.

**ODUZETO ILEGALNO POSJEDOVANO ORUŽJE I MINSKO-EKSPLOZIVNA SREDSTVA NA
PODRUČJU FEDERACIJE BIH**

R.B.	FEDERACIJA BOSNE I HERCEGOVINE	MART 2019.	MART 2020.
1.	TEŠKA ORUŽJA (PUŠKOMITRALJEZ, PAM I SL.)	0	0
2.	AUTOMATSKA PUŠKA	3	2
3.	POLUATOMATSKA PUŠKA	3	1
4.	PUŠKA M-48	0	1
5.	LOVAČKA PUŠKA	16	0
6.	OSTALE VRSTE PUŠAKA	6	5
7.	PIŠTOLJ	31	17
8.	AUTOMATSKI PISTOLJ (HEKLER, ŠKORPION, UZI I SL)	0	0
9.	TROMBLONSKE MINE	0	0
10.	PROTUOKLOPNA ORUŽJA (RUČNI BACAČ, RAKETA, ZOLJE, OSE...I SL.)	0	0
11.	RUČNA BOMBA	7	0
12.	PETARDE	6	45
13.	DRUGE EKSPLOZIVNE NAPRAVE I SREDSTVA	2	0
14.	NOŽEVI, MAČEVI, SABLJE, BAJONETI I SLIČNO	31	17
15.	BOKSERI	3	5
16.	DRUGI PREMETSKI PODOBNI ZA NANOŠENJE TJELESNIH POVREDA	33	16
17.	MUNICIJA -MECI (U KOMADIMA)	374	564
18.	EKSPLOZIV (U KILOGRAMIMA)	0	0

Tabela 19.: Usporedni pregled oduzetog ilegalnog oružja i MES-a

NABAVLJANJE I DRŽANJE VATRENOG ORUŽJA NA PODRUČJU FEDERACIJE BIH

R.B.	FEDERACIJA BOSNE I HERCEGOVINE	MART 2019.	MART 2020.
1.	BROJ IZDATIH ODOBRENJA ZA NABAVLJANJE ORUŽJA ZA FIZIČKA LICA	506	352
2.	BROJ IZDATIH ORUŽANIH LISTOVA ZA FIZIČKA LICA	414	363
3.	BROJ IZVRŠENIH ZAMJENA ORUŽANIH LISTOVA ZA FIZIČKA LICA	172	125
4.	BROJ IZDATIH ODOBRENJA ZA NABAVLJANJE ORUŽJA ZA PRAVNA LICA	12	5
5.	BROJ IZDATIH ODOBRENJA ZA DRŽANJE ORUŽJA ZA PRAVNA LICA	14	1
6.	BROJ IZDATIH ODOBRENJA ZA DRŽANJE TROFEJNOG ORUŽJA	2	3
7.	BROJ ODUZETOG ORUŽJA U UPRAVNOM POSTUPKU	39	32
8.	BROJ IZDATIH ODOBRENJA ZA NABAVKU MUNICIJE	7	2

Tabela 20.: Usporedni pregled aktivnosti vezanih za nabavljanje i držanje vatrenog oružja

STANJE SIGURNOSTI SAOBRAĆAJA NA PODRUČJU FEDERACIJE BiH

Tokom mjeseca marta 2020. godine na saobraćajnicama u FBiH dogodilo se 1.374 saobraćajne nesreće što je smanjenje za 434 nesreće u odnosu na isti mjesec 2019. godine. Broj poginulih lica je manji je za 6 osoba, kao i broj povrijeđenih lica koji je manji za 159 osoba u odnosu na isti period 2019. godine.¹⁹

S A O B R A Ć A J								
FEDERACIJA BOSNE I HERCEGOVINE	UKUPAN BROJ SAOBRAĆAJNIH NESREĆA	SAOBRAĆAJNE NESREĆE U NASELJIMA	SAOBRAĆAJNE NESREĆE VAN NASELJA	UKUPAN BROJ POGINULIH LICA U SAOBRAĆAJNIM NESREĆAMA	POGINULA LICA VOZAČI	POGINULA LICA PUTNICI	POGINULA LICA PJEŠACI	UKUPAN BROJ POVRIJEĐENIH LICA U SAOBRAĆAJNIM NESREĆAMA
MART 2019. GODINE	1.808	1.575	233	15	8	4	3	486
MART 2020. GODINE	1.374	1.181	193	9	4	3	2	327
RAZLIKA	-434	-394	-40	-6	-4	-1	-1	-159
TREND (%)	-24,00%	-25,02%	-17,17%	-40,00%	-50,00%	-25,00%	-33,33%	-32,72%

Tabela 21.: Uporedni pokazatelji iz segmenta sigurnosti saobraćaja

Posmatrajući podatke iz tabele 22. može se zaključiti da je na području svih kantona u Federaciji Bosne i Hercegovine došlo do smanjenja broja evidentiranih saobraćajnih nesreća tokom marta 2020. godine u odnosu na isti period 2019. godine.

Kada je riječ o povrijeđenim osobama, tu je takođe primijetan trend smanjenja broja nastradalih osoba u saobraćajnim nesrećama, u odnosu na mart 2019. godine, na području Federacije Bosne i Hercegovine, i to na području Kantona 10. Posmatrajući podatke o poginulim licima, na području Federacije Bosne i Hercegovine došlo je do primjetnog smanjenja broja poginulih lica u saobraćajnim nesrećama u martu mjesecu 2020. godine, posebno na području Hercegovačko-neretvanskog kantona, Kantona Sarajevo i Kantona 10.²⁰

FEDERACIJA BOSNE I HERCEGOVINE	SAOBRAĆAJNE NESREĆE PO VRSTI - MART								
	UKUPNO SN			SN S POVRIJEĐENIM LICIMA			SN S POGINULIM LICIMA		
	2019. GODINA	2020. GODINA	%	2019. GODINA	2020. GODINA	%	2019. GODINA	2020. GODINA	%
UNSKO - SANSKI KANTON	149	101	-32,2%	52	34	-34,6%	4	1	-75,0%
POSAVSKI KANTON	12	10	-16,7%	3	1	-66,7%	0	0	/
TUZLANSKI KANTON	242	173	-28,5%	145	97	-33,1%	4	3	-25,0%
ZENIČKO - DOBOJSKI KANTON	227	205	-9,7%	81	42	-48,1%	2	3	50,0%
BOSANSKO-PODRINJSKI KANTON	4	2	-50,0%	2	2	0,0%	0	0	/
SREDNJOBOSANSKI KANTON	206	155	-24,8%	27	33	22,2%	0	2	/
HERCEGOVAČKO-NERETVANSKI KANTON	147	94	-36,1%	66	41	-37,9%	2	0	-100,0%
ZAPADNOHERCEGOVAČKI KANTON	54	47	-13,0%	24	11	-54,2%	0	0	/
KANTON SARAJEVO	713	559	-21,6%	75	63	-16,0%	2	0	-100,0%
KANTON 10 Livno	54	28	-48,1%	11	3	-72,7%	1	0	-100,0%
UKUPNO	1808	1374	-24,0%	486	327	-32,7%	15	9	-40,0%

Tabela 22.: Uporedni pregled ukupnog broja evidentiranih saobraćajnih nesreća razvrstanih po kantonima

¹⁹ Vidi tabelu 21.

²⁰ Vidi tabelu 22.

Kako je navedeno u uvodnom dijelu ove Informacije o stanju sigurnosti za mart 2020. godinu, rad policije na preventivno-represivnim mjerama kroz segment sigurnosti saobraćaja rezultirao je pokazateljima koji, prema podacima iz tabele 23. u ukupnom prikazu zaključuje da kantonalna Ministarstva unutrašnjih poslova poduzimaju sveukupne aktivnosti na poboljšanju stanja sigurnosti iz ove oblasti.

MART	2019. GODINA	2020. GODINA
Broj kontrolisanih vozila i vozača	108485	65425
Broj kontrolisanih lica u vozilima	27599	16833
Broj pregledanih vozila	21859	14403
Broj pregledanih lica u vozilima	4646	3001
Broj izdatih prekršajnih naloga	58189	42965
Broj isključenih vozila iz saobraćaja zbog tehničke neispravnosti	210	163
Broj vozača zatečenih da upravljaju vozilima:	4338	3220
pod uticajem alkohola	1695	1105
pod uticajem opojnih droga	16	0
bez položenog vozačkog ispita	623	557
pod izrečenom zaštitnom mjerom	161	147
bez korištenja sigurnosnog pojasa	1168	881
korištenje mobitela tokom vožnje	673	530
Broj vozila otkrivenih da učestvuju u saobraćaju bez važeće registracije - neregistrovana vozila	1611	1350

Tabela 23.: Usporedni pokazatelji aktivnosti policije na aktivnostima iz segmenta sigurnosti saobraćaja

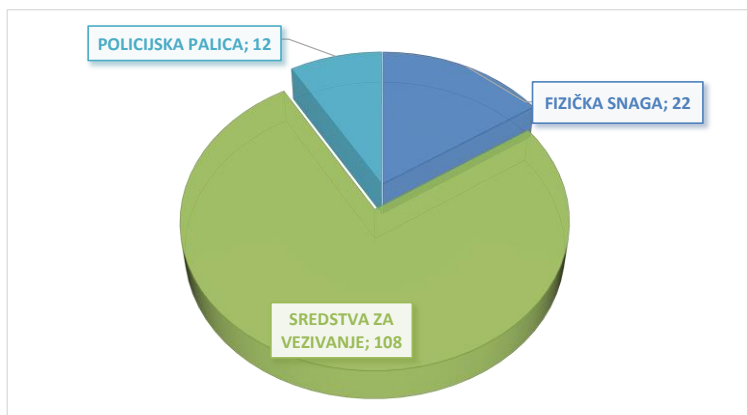
AKTIVNOSTI POLICIJE NA PODRUČJU FEDERACIJE BiH

Na području Federacije Bosne i Hercegovine u martu 2020. godine evidentirano je 5 napada na policijske službenike što je manji broj napada u odnosu na uporedni mjesec 2019. godine, te je takođe evidentirano i smanjenje ukupnog broja upotrebe sile od strane policijskih službenika²¹.

AKTIVNOST POLICIJE										
FEDERACIJA BOSNE I HERCEGOVINE	UKUPAN BROJ NAPADA NA OSL	UKUPAN BROJ NAPADAČA	BROJ PODNESENIH SLUŽBENIH IZVJEŠTAJA O POČINJENOM KD	BROJ PRUŽENIH ASISITENCIJA	UKUPAN BROJ UPOTREBE SILE	BROJ UPOTREBE VATRENOG ORUŽJA	BROJ UPOTREBE FIZIČKE SNAGE	BROJ UPOTREBE SREDSTVA ZA VEZIVANJE	BROJ UPOTREBE POLICIJSKE PALICE	BROJ UPOTREBE GASNOG ORUŽJA
MART 2019. GODINE	6	8	3	165	202	2	18	182	0	0
MART 2020. GODINE	5	7	2	191	142	0	22	108	12	0
RAZLIKA	-1	-1	-1	26	-60	-2	4	-74	12	0
TREND (%)	-16,67%	-12,50%	-33,33%	15,76%	-29,70%	-100,00%	22,22%	-40,66%	/	/

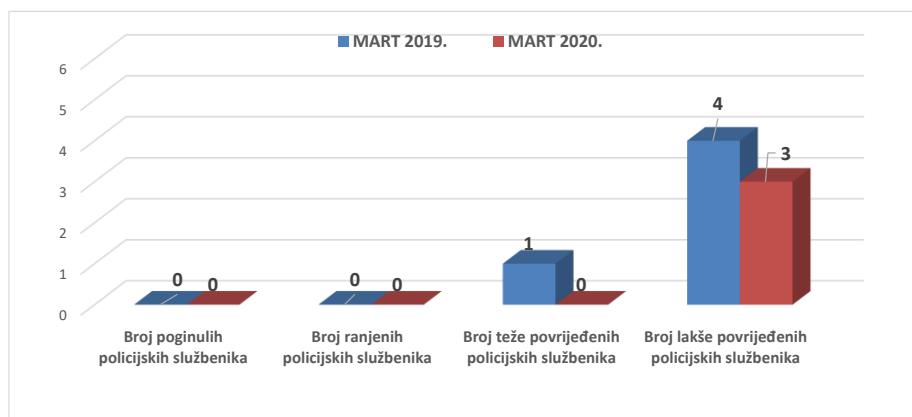
Tabela 24.: Uporedni pokazatelji iz segmenta aktivnosti policije

Analizirajući pregled upotrijebljene sile iz grafikona 10. na području Federacije Bosne i Hercegovine, policijski službenici su 108 puta upotrijebili sredstva za vezivanje, 12 puta policijsku palicu i 22 puta fizičku snagu.



Grafikon 10.: Pregled upotrijebljene sile po vrsti na području F BiH – mart 2020. godine

Tokom mjeseca marta 2020. godine kao posljedica obavljanja službene dužnosti na području Federacije Bosne i Hercegovine 3 policijska službenika su lakše povrijeđena.²²

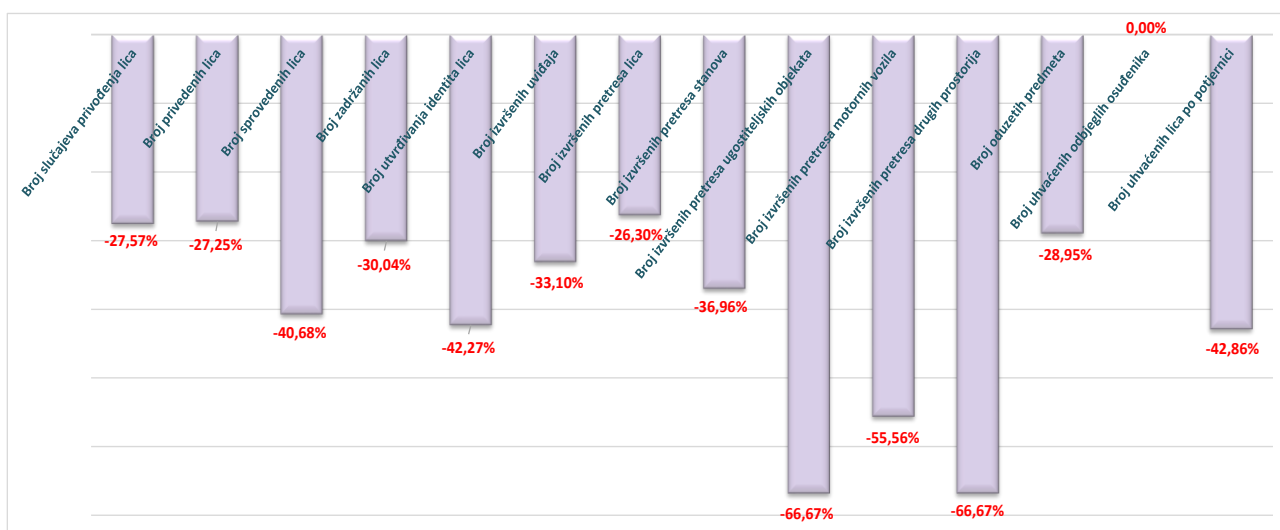


Grafikon 11.: Posljedice napada na policijske službenike u F BiH

²¹ Vidi tabelu broj 24.

²² Vidjeti grafikon 11.

Kada je riječ o operativnim aktivnostima policijskih službenika u Federaciji Bosne i Hercegovine tokom marta 2020.godine, uočeno je smanjenje istih u segmentima kako slijedi u grafikonu 12, obzirom na odluku Vlade Federacije Bosne i Hercegovine 20.03.2020. godine, o proglašenja stanja nesreće uzrokovane pojavom koronavirusa (COVID-19) na području Federacije Bosne i Hercegovine, te samim time, pored redovnih aktivnosti policije iz grafikona 12, uvedene su i druge aktivnosti koje nisu iskazane u navedenom grafikonu, poput: svakodnevne kontrole lica kojima je od strane nadležnih institucija svih nivoa, izdato rješenje o samoizolaciji, zatim kontrola poštivanja zabrane kretanja u vremenskim periodima od 05-17 sati, odnosno od 05-20 sati, te druge aktivnosti na realizaciji mjera i naredbi izdatih od strane Federalnog štaba civilne zaštite, i drugih institucija države, u periodu trajanja stanja nesreće.²³



Grafikon 12.: Operativne aktivnosti policijskih službenika u F BiH – mart 2020./2019. godine

²³ Vidjeti grafikon 12.

INFORMACIJE O MIGRANTSKOJ POPULACIJI

Shodno zaključku sa sastanka koordinacije direktora Federalne uprave policije i komesara/direktora kantonalnih Ministarstava unutrašnjih poslova, vezano za aktuelnu situaciju u vezi migrantske krize, u nastavku se prezentuju raspoloživi podaci o migrantima i njihovim djelovanjima, koji u konačnici imaju uticaj na sigurnosnu situaciju na području Federacije Bosne i Hercegovine.

Napominje se da je nakon provedene zajedničke akcije Uprave policije Ministarstva unutrašnjih poslova Tuzlanskog kantona i Službe za strance oko 500 migranata sa područja Tuzle prebačeno u kamp u Blažuju, kod Sarajeva.

INFORMACIJE O MIGRANTSKOJ POPULACIJI										
MART 2020. GODINE	UNSKO-SANSKI KANTON	POSAVSKI KANTON	TUZLANSKI KANTON	ZENIČKO-DOBOJSKI KANTON	BOSANSKO-PODRINJSKI KANTON	SREDNJOBOSANSKI KANTON	HERCEGOVAČKO-NERETVANSKI KANTON	ZAPADNOHERCEGOVAČKI KANTON	KANTON SARAJEVO	KANTON 10 - LIVNO
<i>UKUPAN BROJ MIGRANATA KOJI BORAVE NA DATOM PODRUČJU (SLOBODNA PROCJENA I PODACIO IOM-a)</i>	6.833	18				5	71		2.951	
<i>UKUPAN BROJ KONTROLISANIH MIGRANATA</i>	1.904		11			4	9		16280	
<i>BROJ MIGRANATA LIŠENIH SLOBODE</i>	38									
<i>BROJ KRIVIČNIH DJELA POČINJENIH OD STRANE MIGRANATA</i>	9						3		13	
<i>BROJ PREKRŠAJA POČINJENIH OD STRANE MIGRANATA</i>	17								15	
<i>BROJ INCIDENATA POČINJENIH OD STRANE MIGRANATA</i>	89								83	
<i>BROJ MIGRANATA KOJI SU VRAĆENI IZ SUSJEDNIH DRŽAVA</i>	145									
<i>BROJ AKCIJA POLICIJE VEZANIH ZA KRIJUMČARENJE ILEGALNIH MIGRANATA</i>	35						1		31	
<i>BROJ MIGRANATA PREDATIH U IMIGRACIONI CENTAR ILI SLUŽBI ZA POSLOVE SA STRANCIMA</i>			2				10		1349	