

Bosna i Hercegovina
Federacija Bosne i Hercegovine
FEDERALNO MINISTARSTVO UNUTRAŠNJIH POSLOVA
FEDERALNO MINISTARSTVO UNUTARNJIH POSLOVA
FEDERALNA UPRAVA POLICIJE
SARAJEVO



Bosnia and Herzegovina
Federation of Bosnia and Herzegovina
FEDERATION MINISTRY OF INTERIOR
DIRECTORATE OF FEDERATION POLICE
SARAJEVO

INFORMACIJA O STANJU KRIMINALITETA-SIGURNOSTI

na području Federacije Bosne i Hercegovine
MAJ 2020. godine

Sarajevo, JUNI 2020. godine

I UVOD

U skladu sa članom 65. i 66. tačke 2 i 3. Zakona o unutrašnjim poslovima Federacije Bosne i Hercegovine ("Službene novine F BiH", broj 81/14) i člana 9. Instrukcije o međusobnom izvještavanju o pojavama u oblasti javne sigurnosti između FMUP-a Bosne i Hercegovine i kantonalnih ministarstava unutrašnjih poslova u Federaciji o pitanjima koja su od interesa za sigurnost Federacije Bosne i Hercegovine broj: 09-1608 od 26.07.2007. godine i Uputstva o popunjavanju statističkih obrazaca broj: 09-1609 od 26.07.2007. godine, sačinjena je Informacija o stanju kriminaliteta - sigurnosti na području Federacije Bosne i Hercegovine za maj 2020. godine, i ista je urađena po standardiziranoj metodologiji na temelju statističkih podataka dobijenih od strane kantonalnih Ministarstava unutrašnjih poslova – Uprava policije i Federalne uprave policije.

Kako bi se uspješno provodile ustavne i zakonske nadležnosti Federalne uprave policije i kantonalnih Ministarstava unutrašnjih poslova, agencije su obavezne da se pridržavaju člana 38. (Međusobno obavještanje Uprave policije i kantonalnih ministarstava unutrašnjih poslova), člana 65. i 66. (Odnos Federalnog ministarstva unutrašnjih poslova i Uprave policije sa kantonalnim ministarstvima) Zakona o unutrašnjim poslovima Federacije Bosne i Hercegovine („Službene novine F BiH“, broj 81/14).

Koordinacija rada policijskih agencija u Federaciji BiH vršena je kroz održavanje sastanaka zamjenika direktora Federalne uprave policije i komesara/direktora kantonalnih MUP-ova gdje su razmatrana strateška, organizaciona i operativna pitanja zajedničkog funkcionisanja, a u cilju stvaranja sigurnosnog ambijenta na prostoru čitave Federacije Bosne i Hercegovine.

Informacija o stanju kriminaliteta - sigurnosti na području Federacije Bosne i Hercegovine sublimira kriminalitet, javni red i mir, sigurnost saobraćaja i napade na ovlaštena službena lica koja su se dogodila u maju 2020. godine, a što se može vidjeti kroz statističke pokazatelje kantonalnih ministarstava unutrašnjih poslova u Federaciji Bosne i Hercegovine i statističke pokazatelje Federalnog ministarstva unutrašnjih poslova - Federalne uprave policije.

II OPĆE STANJE SIGURNOSTI U FBIH

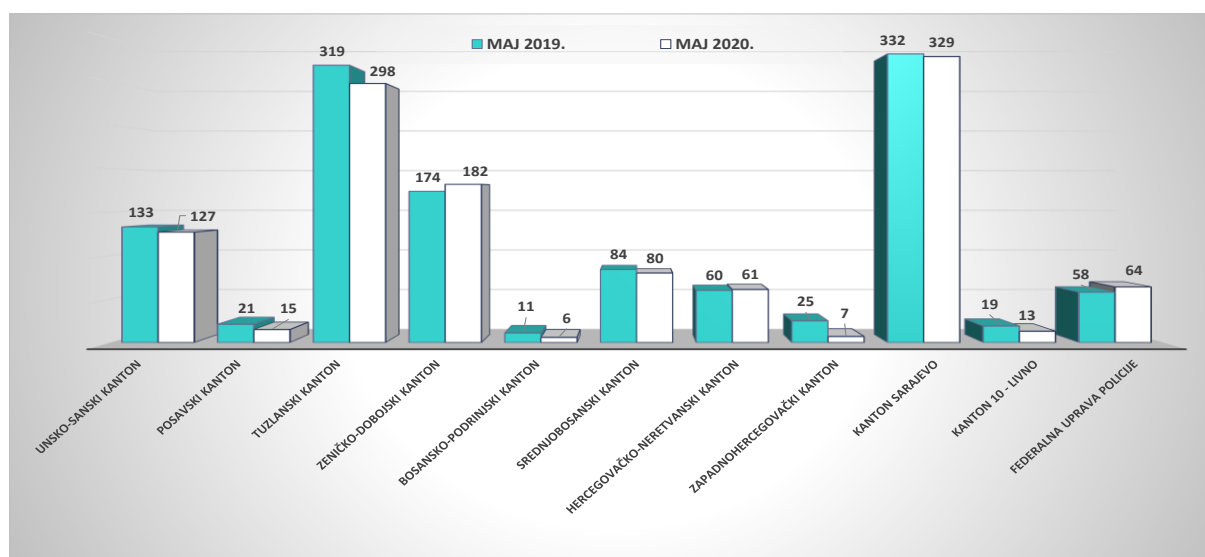
Posmatrajući stanje sigurnosti na području Federacije Bosne i Hercegovine, prema statističkim podacima kantonalnih Ministarstava unutrašnjih poslova i Federalne uprave policije prezentovanih po segmentima (tabela 1.) za maj 2020. godine u odnosu na maj 2019. godine, karakteriše smanjenje:

- * broja izvršenih krivičnih djela za 54 (ili 4,37%);
- * broja saobraćajnih nesreća za 320 (ili 18,21%)
- * te povećanje broja napada na ovlaštena službena lica za 8 (ili 160%),
- * i povećanje broja prekršaja iz oblasti javnog reda i mira za 2.700 (ili 236,43%), u odnosu na isti period 2019. godine;

| FEDERACIJA BIH | MAJ 2019. GODINE | MAJ 2020. GODINE | RAZLIKA | %TREND 2020/2019. |
|--|------------------|------------------|---------|-------------------|
| KRIMINALITET (BROJ KD) | 1236 | 1182 | -54 | -4.37% |
| JAVNI RED I MIR (BROJ PREKRŠAJA) | 1142 | 3842 | 2700 | 236.43% |
| SAOBRAĆAJNE NESREĆE (BROJ SN) | 1757 | 1437 | -320 | -18.21% |
| NAPADI NA OVLAŠTENA SLUŽBENA LICA (BROJ NAPADA NA OSL) | 5 | 13 | 8 | 160.00% |

Tabela 1.: Kvantitativni pokazatelji segmenata sigurnosti na području F BiH

U narednim grafikonima prezentovani su gore navedeni segmenti posmatrani po udjelu kantonalnih Ministarstava unutrašnjih poslova u ukupnom broju, te su dati osvrti na sveukupno stanje sigurnosti posmatrano po prezentovanim segmentima, ali i procjena stanja sigurnosti u posmatranim segmentima ove Informacije o stanju sigurnosti.



Grafikon 1.: Ukupan broj evidentiranih krivičnih djela na području F BiH

Posmatrajući ukupan broj evidentiranih krivičnih djela razvrstanih po kantonima i broju istih u Federalnoj upravi policije, (Grafikon 1.) u Federaciji Bosne i Hercegovine, evidentirano je smanjenje ukupnog broja prijavljenih krivičnih djela u maju 2020. godine u odnosu na uporedni period 2019. godine, na području osam kantona, dok je na području Zeničko-dobojskog, Hercegovačko-neretvanskog kantona kao i u FUP-u došlo do povećanja broja prijavljenih krivičnih djela.

Sagledavajući strukturu krivičnih djela iz Krivičnog zakona Bosne i Hercegovine, evidentirano je ukupno 9 krivičnih djela: 7 krivičnih djela protiv čovječnosti i vrijednosti zaštićenih međunarodnim pravom i 2 krivična djela protiv privrede i jedinstva tržišta te krivična djela iz oblasti carina. Kada je riječ o Krivičnom zakonu Federacije Bosne i Hercegovine, u izvještajnom periodu evidentirano je povećanje iz krivičnih djela: protiv ustavnog poretka, protiv braka porodice i mladeži, protiv zdravlja ljudi, iz oblasti radnih odnosa, protiv okoliša, poljoprivrede i prirodnih dobara, protiv opće sigurnosti ljudi i imovine, protiv javnog reda i pravnog prometa, te koruptivnih krivičnih djela kao i ostalih krivičnih djela po Krivičnom zakonu Federacije Bosne i Hercegovine.¹

Tokom mjeseca maja 2020. godine došlo do smanjenja ukupnog broja krivičnih djela protiv života i tijela. U izvještajnom mjesecu nisu evidentirana krivična djela iz člana 166. KZ FBiH – ubistvo .²

Podaci sa područja Federacije Bosne i Hercegovine koji generišu krivična djela počinjena protiv slobode i prava čovjeka i građanina (Glava XVII KZ F BiH) u maju 2020. godine su manji u odnosu na maj 2019. godine za 30 djela, dok je evidentirano povećanje broja krivičnih djela u Glavi XXX – protiv javnog reda i pravnog prometa (više za 10).

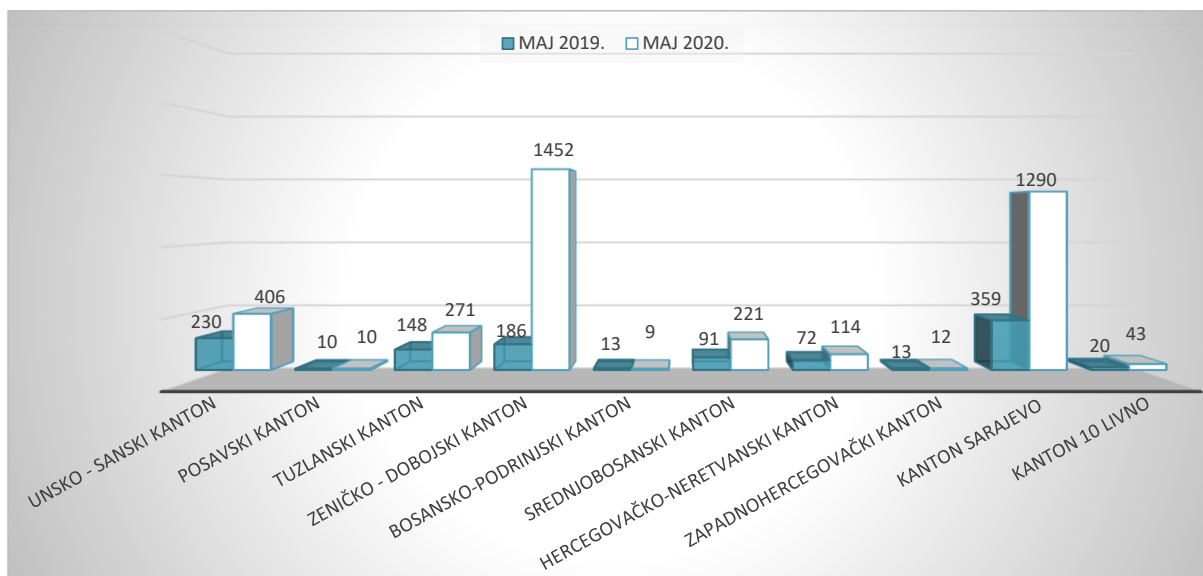
Kada je riječ o krivičnim djelima iz oblasti zloupotrebe opojnih droga, evidentno je povećanje istih za 49 u maju 2020. godine, u odnosu na uporedni mjesec 2019. godine, kao i broja prijavljenih lica za 44 više u odnosu na maj 2019. godine.³

Sagledavajući i rezimirajući segment kriminaliteta, kroz evidentirana krivična djela počinjena tokom maja 2020.godine, a komparirajući ista sa uporednim periodom 2019. godine, može se zaključiti da je tokom maja 2020. godine stanje sigurnosti iz ovog posmatranog segmenta, na području Federacije Bosne i Hercegovine bilo povoljno.

¹ Za detaljniji prikaz povećanja, odnosno smanjenja ovih krivičnih djela pogledati tabele „Pokazatelji kriminaliteta po glavama KZ BiH/ KZ FBiH na području BiH“, strana 9. i 10.

² Tabelarni prikaz krivičnih djela iz Glave XVI KZ FBiH, pogledati na strani 11., tabela broj 6.

³ Krivična djela iz oblasti zloupotrebe droga prezentovana na strani 12., tabela broj 7.



Grafikon 2.: Pokazatelji broja prekršaja iz oblasti JRM na području F BiH

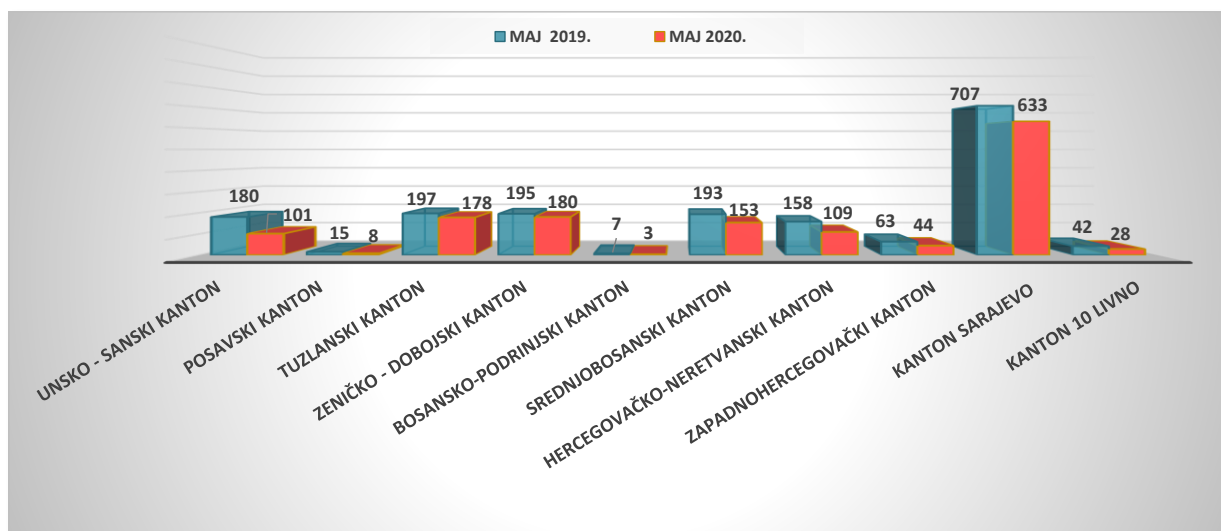
Sagledavajući stanje javnog reda i mira u odnosu na isti period 2019. godine može se zaključiti da je stanje zadovoljavajuće. Prema prikazanim podacima na području osam kantona došlo je do povećanja prekršaja iz oblasti javnog reda i mira (osim Bosansko-podrinjskog kantona i Zapadnohercegovačkog gdje je evidentirano smanjenje broja prekršaja)⁴.

Obzirom da je u toku izvještajnog perioda odlukom Vlade Federacije Bosne i Hercegovine (Službene novine FBiH broj 21/2020 od 20.03.2020. godine, došlo do proglašenja stanja nesreće uzrokovane pojavom koronavirusa (COVID-19) na području Federacije Bosne i Hercegovine, povećanje broja prekršaja uzrokovano je povećanim brojem izdatih prekršajnih naloga za nepoštivanje naredbi i mjera donesenih od strane Federalnog štaba civilne zaštite.

Kada je riječ o oduzetom nelegalnom oružju i drugim predmetima, smanjen je ukupan broj oduzete municije tokom maja 2020.godine u odnosu na isti period 2019. godine.⁵

⁴ Detaljniji prikaz na strani 19.

⁵ Pokazatelji oduzetog nelegalnog oružja i drugih predmeta na području FBiH prikazani u tabeli na strani 20., tabele 19. i 20.



Grafikon 3.: Pokazatelji broja saobraćajnih nesreća na području F BiH

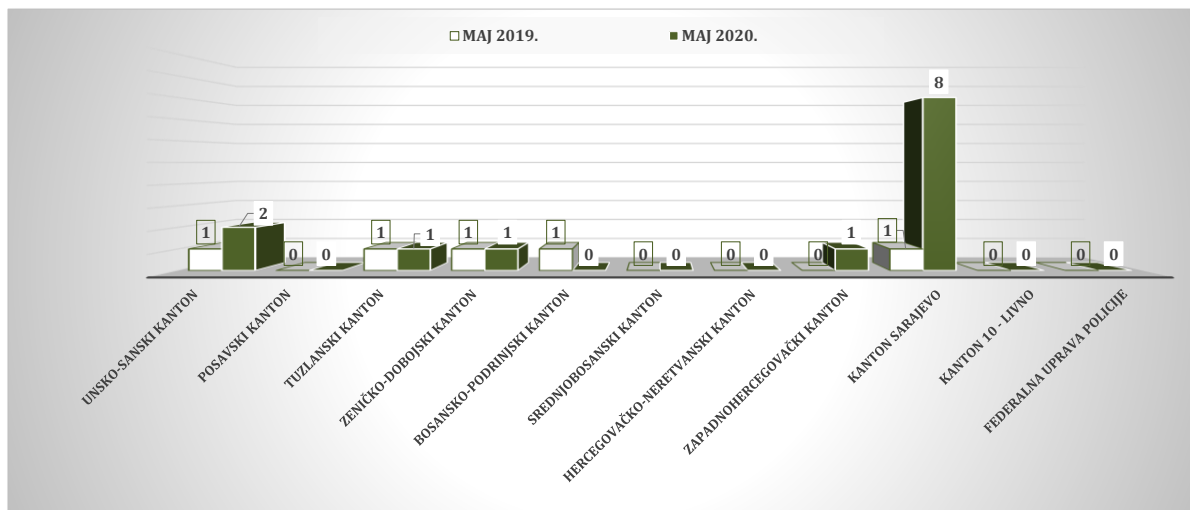
Tokom maja 2020.godine na području Federacije Bosne i Hercegovine evidentirano je smanjenje broja saobraćajnih nesreća na području svih kantona, što u konačnici prema statističkim podacima prikupljenim sa područja F BiH daje prikaz smanjenja ukupnog broja saobraćajnih nesreća za 320 manje u odnosu na isti period 2019. godine. Analizirajući prezentirane pokazatelje iz segmenta sigurnosti saobraćaja a vezano za posljedice saobraćajnih nesreća evidentno je smanjenje broja povrijeđenih lica za 74 lica, te broja poginulih lica za 4 u odnosu na maj 2019. godine. ⁶

Shodno pokazateljima smanjenja broja saobraćajnih nesreća u maju 2020. godine smanjen je i broj izdatih prekršajnih naloga broja tokom u odnosu na uporedni mjesec 2019. godine. ⁷

Kao zaključak navodi se da je stanje sigurnosti u segmentu saobraćaja povoljno, obzirom da je evidentirano smanjenje broja saobraćajnih nesreća kao i broja poginulih i povrijeđenih lica u saobraćajnim nesrećama na području Federacije Bosne i Hercegovine.

⁶ Kvantitativne pokazatelje vezane za sigurnost saobraćaja pogledati na strani 21., tabela 21, 22 i 23. i grafikon br. 11,12 i 13 sa pokazateljima posljedica saobraćajnih nesreća nastrani 23.

⁷ Pokazatelji prezentovani u tabeli na strani 22., tabela 23.



Grafikon 4.: Pokazatelji broja napada na policijske službenike na području F BiH

Tokom maja 2020.godine izvršeno je 13 fizičkih napada na ovlaštena službena lica, što je više za 8 napada, u odnosu na uporedni period 2019. godine. Napadi na policijske službenike zabilježeni na području Kantona Sarajevo, Unsko-sanskog, Tuzlanskog, Zeničko-dobojskog i Zapadnohercegovačkog kantona.⁸

Sagledavajući sveukupne pokazatelje iz segmenata sigurnosti: kriminaliteta, javnog reda i mira, saobraćaja i aktivnosti policije, u maju 2020. godine zaključuje se da je sigurnosna situacija u Federaciji Bosne i Hercegovine na povoljnom nivou.

⁸ Pokazatelji napada na policijske službenike na strani 24. i 25.

II KRIMINALITET

U izvještajnom mjesecu 2020. godine na području Federacije Bosne i Hercegovine policijski službenici su, poduzimajući mjere i radnje na otkrivanju krivičnih djela, nadležnim tužilaštvima podnijeli ukupno 1.060 službenih izvještaja o počinjenom krivičnom djelu za 1.182 krivična djela od čega:

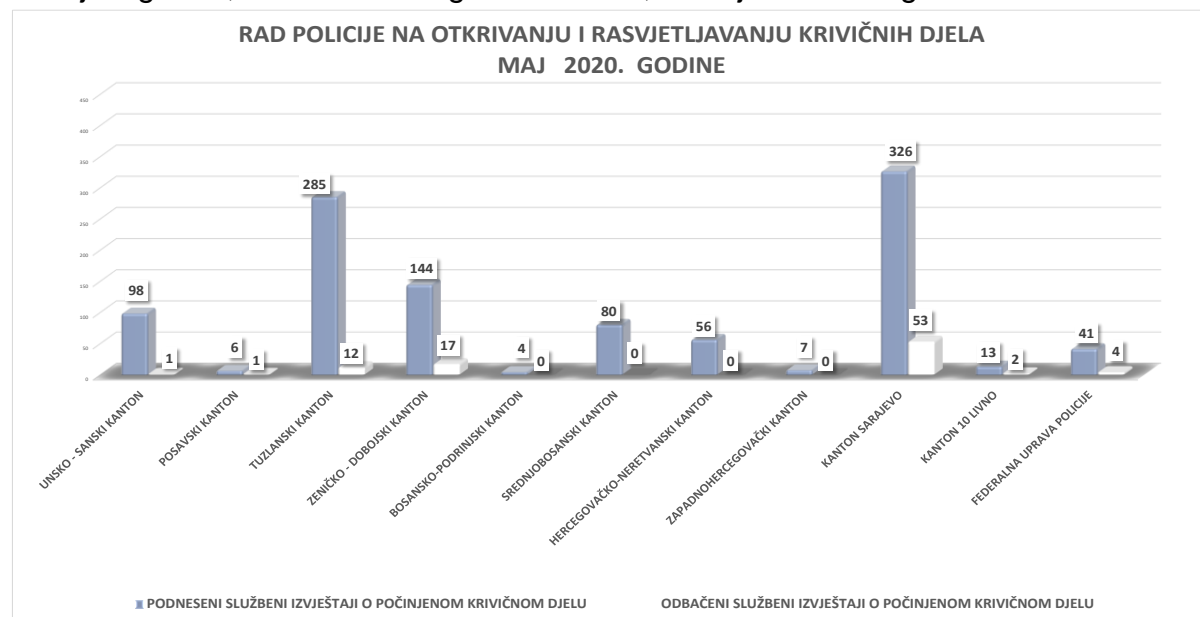
- Po KZ BiH – 9 krivičnih djela;
- Po KZ FBiH – 1.155 krivičnih djela;
- Po drugim posebnim zakonima – 18 krivičnih djela.

Zbog postojanja osnova sumnje da su počinili krivična djela, nadležnim tužilaštvima podneseni su službeni izvještaji protiv 883 lica među kojima je 21 maloljetnik, 358 povratnika u vršenju krivičnog djela i 3 pripadnika MUP-a. Slobode su lišena 274 lica.

| FEDERACIJA BOSNE I HERCEGOVINE | UKUPAN BROJ KRIVIČNIH DJELA | KD - KZ BIH | KD - KZ FBiH | KD IZ DRUGIH POSEBNIH ZAKONA | UKUPAN BROJ PRIJAVLJENIH LICA ZA KD | POVRATNICI U VRŠENJU KD | MALOLJETNICI | PRIPADNICI MUP-a |
|--------------------------------|-----------------------------|-------------|--------------|------------------------------|-------------------------------------|-------------------------|--------------|------------------|
| MAJ 2019. GODINE | 1236 | 21 | 1204 | 11 | 896 | 357 | 31 | 3 |
| MAJ 2020. GODINE | 1182 | 9 | 1155 | 18 | 883 | 358 | 21 | 3 |
| RAZLIKA | -54 | -12 | -49 | 7 | -13 | 1 | -10 | 0 |
| TREND (%) | -4.37% | -57.14% | -4.07% | 63.64% | -1.45% | 0.28% | -32.26% | 0.00% |

Tabela 2.: Kvantitativni pokazatelji segmenta kriminaliteta na području F BiH

Tokom maja 2020.godine Ministarstvo unutrašnjih poslova Kantona Sarajevo podnijelo je najviše Izvještaja o počinjenom krivičnom djelu (Grafikon 5.), i to 326, zatim slijede Ministarstva unutrašnjih poslova: Tuzlanskog kantona_ 285, Zeničko-dobojskog_144, Unsko-sanskog kantona_98,Srednjobosanskog kantona_80 ...



Grafikon 5.: Prikaz podnesenih/odbačenih Izvještaja o počinjenom krivičnom djelu na području FBiH

KRIVIČNA DJELA IZ KRIVIČNOG ZAKONA BOSNE I HERCEGOVINE

Analizirajući počinjena krivična djela iz Krivičnog zakona Bosne i Hercegovine, tokom mjeseca maja 2020.godine evidentirano je 9 krivičnih djela.

Prema podacima sa područja Federacije Bosne i Hercegovine, iz Glave XVIII Krivičnog zakona Bosne i Hercegovine protiv čovječnosti i vrijednosti zaštićenih međunarodnim pravom evidentirano je sedam krivičnih djela iz člana 189. „Krijumčarenje osoba“, protiv 11 lica i dva krivična djela iz Glave XVIII Krivičnog zakona Bosne i Hercegovine protiv privrede jedinstva tržišta te krivična djela iz oblasti carina iz člana 205. „Krivotvorenje novca“ protiv dva lica. Ova krivična djela su rasvijetljena.

| POKAZATELJI KRIMINALITETA PO GLAVAMA KZ BiH NA PODRUČJU FEDERACIJE BiH -MAJ 2020./2019. GODINE | | | | | | | | | |
|--|-------------------------|-------------|-------------|---------------------------------------|-------------|-------------|--------------------|-------------|-------------------------------------|
| EVIDENTIRANA KRIVIČNA DJELA PO GLAVAMA KZ F BiH | UKUPNO EVIDENTIRANIH KD | | | BROJ NAKNADNO RASVIJETNjenih KD PO NN | | | BROJ OTKRIVENIH KD | | |
| | 2019.GODINA | 2020.GODINA | (%)TREND KD | 2019.GODINA | 2020.GODINA | (%)TREND KD | 2019.GODINA | 2020.GODINA | (%)TREND OTKRIVENOST 1KD 2020/2019. |
| PROTIV SLOBODE I PRAVA ČOVJEKA I GRAĐANINA | 0 | 0 | / | 0 | 0 | / | 0 | 0 | / |
| PROTIV INTEGRITETA BOSNE I HERCEGOVINE | 0 | 0 | / | 0 | 0 | / | 0 | 0 | / |
| PROTIV ČOVJEČNOSTI I VRIJEDNOSTI ZAŠTIĆENIH MEĐUNARODNIM PRAVOM | 2 | 7 | 250.00% | 0 | 0 | / | 2 | 7 | 250.00% |
| PROTIV PRIVREDE I JEDINSTVA TRŽIŠTA TE KRIVIČNA DJELA IZ OBLASTI CARINA | 3 | 2 | -33.33% | 1 | 2 | 100.00% | 3 | 2 | -33.33% |
| PROTIV KORUPCIJE I KRIVIČNA DJELA PROTIV SLUŽBENE I DRUGE ODGOVORNE FUNKCIJE | 0 | 0 | / | 0 | 0 | / | 0 | 0 | / |
| PROTIV PRAVOSUĐA | 0 | 0 | / | 0 | 0 | / | 0 | 0 | / |
| PROTIV POVREDE AUTORSKIH PRAVA | 0 | 0 | / | 0 | | / | 0 | 0 | / |
| DOGOVOR, PRIPREMANJE, UDRUŽIVANJE I ORGANIZOVANI KRIMINAL | 16 | 0 | / | 0 | | / | 16 | 0 | -100.00% |
| OSTALA KD PREMA KZ BiH | | 0 | / | 0 | 0 | / | 0 | 0 | / |

Tabela 3.: Kvantitativni pokazatelji kriminaliteta po Glavama KZ BiH

KRIVIČNA DJELA IZ KRIVIČNOG ZAKONA FEDERACIJE BOSNE I HERCEGOVINE

| POKAZATELJI KRIMINALITETA PO GLAVAMA KZ FBiH NA PODRUČJU FEDERACIJE BiH - MAJ 2020./2019. GODINE | | | | | | | | | | | | | |
|--|--|-------------------------|-------------|-------------|---------------------------------------|-------------|-------------|------------------------|-------------|---|--------------------|-------------|-------------------------------------|
| | EVIDENTIRANA KRIVIČNA DJELA PO GLAVAMA KZ F BiH | UKUPNO EVIDENTIRANIH KD | | | BROJ NAKNADNO RASVIJETNjenih KD PO NN | | | %RASVIJETLJENOST PO NN | | | BROJ OTKRIVENIH KD | | |
| | | 2019.GODINA | 2020.GODINA | (%)TREND KD | 2019.GODINA | 2020.GODINA | (%)TREND KD | 2019.GODINA | 2020.GODINA | (%)TREND RASVIJETLJENOSTI KD PO NN 2020/2019. | 2019.GODINA | 2020.GODINA | (%)TREND OTKRIVENOSTI KD 2020/2019. |
| XV | PROTIV USTAVNOG PORETKA | 1 | 2 | 100.00% | 0 | 0 | / | 0.00% | 100.00% | 100.00% | 0 | 2 | / |
| XVI | PROTIV ŽIVOTA I TIJELA | 62 | 47 | -24.19% | 9 | 2 | -77.78% | 38.80% | 33.30% | -5.50% | 55 | 43 | -21.82% |
| XVII | PROTIV SLOBODE I PRAVA ČOVJEKA I GRAĐANINA | 64 | 34 | -46.88% | 18 | 2 | -88.89% | 41.66% | 50.00% | 8.34% | 53 | 30 | -43.40% |
| XVIII | TERORIZMA | 0 | 0 | / | 0 | 0 | / | 0.00% | 0.00% | / | 0 | 0 | / |
| XIX | PROTIV SPOLNE SLOBODE I MORALA | 14 | 6 | -57.14% | 1 | 0 | -100.00% | 100.00% | 0.00% | -100.00% | 14 | 6 | -57.14% |
| XX | PROTIV BRAKA, PORODICE I MLADEŽI | 74 | 80 | 8.11% | 0 | 0 | / | 0.00% | 0.00% | 0.00% | 74 | 80 | 8.11% |
| XXI | PROTIV ZDRAVLJA LJUDI | 133 | 187 | 40.60% | 9 | 29 | 222.22% | 14.28% | 75.00% | 60.72% | 133 | 187 | 40.60% |
| XXII | PROTIV PRIVREDE, POSLOVANJA I SIGURNOSTI PLATNOG PROMETA | 7 | 3 | -57.14% | 0 | 0 | / | 0.00% | 0.00% | 0.00% | 7 | 3 | -57.14% |
| XXIII | IZ OBLASTI POREZA | 0 | 0 | / | 0 | 0 | / | 0.00% | 0.00% | 0.00% | 0 | 0 | / |
| XXIV | RADNIH ODNOSA | 0 | 1 | / | 0 | 0 | / | 0.00% | 0.00% | 0.00% | 0 | 1 | / |
| XXV | PROTIV IMOVINE | 658 | 558 | -15.20% | 188 | 204 | 8.51% | 24.31% | 23.45% | -0.86% | 218 | 195 | -10.55% |
| XXVI | PROTIV OKOLIŠA, POLJOPRIVREDE I PRIRODNIH DOBARA | 19 | 26 | 36.84% | 9 | 8 | -11.11% | 41.17% | 43.75% | 2.58% | 12 | 16 | 33.33% |
| XXVII | PROTIV OPĆE SIGURNOSTI LJUDI I IMOVINE | 22 | 40 | 81.82% | 4 | 7 | 75.00% | 37.50% | 55.50% | 18.00% | 12 | 22 | 83.33% |
| XXVIII | PROTIV SIGURNOSTI JAVNOG PROMETA | 39 | 39 | 0.00% | 4 | 3 | -25.00% | 0.00% | 33.30% | 33.30% | 37 | 38 | 2.70% |
| XXIX | PROTIV PRAVOSUĐA | 3 | 3 | 0.00% | 2 | 0 | -100.00% | 100.00% | 100.00% | 0.00% | 3 | 3 | 0.00% |
| XXX | PROTIV JAVNOG REDA I PRAVNOG PROMETA | 82 | 92 | 12.20% | 21 | 10 | -52.38% | 31.57% | 50.00% | 18.43% | 74 | 88 | 18.92% |
| XXXI | PROTIV SLUŽBENE I DRUGE ODGOVORNE FUNKCIJE | 15 | 19 | 26.67% | 0 | 0 | / | 0.00% | 100.00% | 100.00% | 15 | 19 | 26.67% |
| XXXII | SISTEMA ELEKTRONSKE OBRADE PODATAKA | 3 | 1 | -66.67% | 0 | 0 | / | 0.00% | 0.00% | 0.00% | 2 | 1 | -50.00% |
| | OSTALA KD PREMA KZ FBiH | 8 | 17 | 112.50% | 4 | 3 | -25.00% | 50.00% | 75.00% | 25.00% | 7 | 15 | 114.29% |
| | KD IZ DRUGIH POSEBNIH ZAKONA | 11 | 18 | 63.64% | 0 | 2 | / | 0.00% | 100.00% | 100.00% | 11 | 18 | 63.64% |

Tabela 4.: Kvantitativni pokazatelji kriminaliteta po Glavama KZ F BiH

U nastavku su prezentovani raščlanjeni podaci iz tabele 4. koji su dostavljeni od strane kantonalnih Ministarstava unutrašnjih poslova i Federalne uprave policije, sa područja Federacije Bosne i Hercegovine, selektovani na osnovu Glava Krivičnog zakona Federacije Bosne i Hercegovine, a u kojima je tokom maja 2020.godine bilo evidentiranih krivičnih djela.

KRIVIČNA DJELA PROTIV USTAVNOG PORETKA

U okviru Glave XV Krivičnog zakona Federacije Bosne i Hercegovine evidentirana su dva krivična djela, iz člana 163. „Izazivanje narodnosne, rasne i vjerske mržnje, razdora ili netrpeljivosti“, za koja je prijavljeno dva lica.

KRIVIČNA DJELA PROTIV ŽIVOTA I TIJELA

U maju 2020. godine na području Federacije Bosne i Hercegovine evidentirano je ukupno 47 krivičnih djela protiv života i tijela, za koja su prijavljena 43 lica, od kojih je 10 lišeno slobode.⁹

| KRIVIČNA DJELA PROTIV ŽIVOTA I TIJELA | | | | | | | | |
|---------------------------------------|-----------------------------|--------------------------|----------|-------------------------------|--------------------------------|---|-----------------------|--------------------------|
| FEDERACIJA BiH | UKUPAN BROJ KRIVIČNIH DJELA | KD PO POZNATOM POČINIOCU | KD PO NN | UKUPAN BROJ PRIJAVLJENIH LICA | BROJ PRIJAVLJENIH MALOLJETNIKA | BROJ PRIJAVLJENIH POVRATNIKA U VRŠENJU KD | BROJ PRIPADNIKA MUP-a | BROJ LICA LIŠENA SLOBODE |
| MAJ 2019. GODINE | 62 | 49 | 13 | 68 | 4 | 23 | 0 | 23 |
| MAJ 2020. GODINE | 47 | 41 | 6 | 43 | 1 | 18 | 1 | 10 |
| RAZLIKA | -15 | -8 | -7 | -25 | -3 | -5 | 1 | -13 |
| TREND % | -24.19% | -16.33% | -53.85% | -36.76% | -75.00% | -21.74% | / | -56.52% |

Tabela 5.: Usporedni pokazatelji krivičnih djela iz KZ F BiH protiv života i tijela

Analizirajući krivična djela iz Glave XVI Krivičnog zakona Federacije Bosne i Hercegovine, u maju 2020. godine vidljivo je samo smanjenje krivičnih djela iz ove oblasti u odnosu na usporedni mjesec 2019. godine.¹⁰

| GLAVA XVI | KRIVIČNO DJELO | MAJ 2019. GODINE | MAJ 2020. GODINE | RAZLIKA | TREND (%) |
|--------------------------------|--------------------------------|------------------|------------------|---------|-----------|
| ČLAN 166. | UBISTVO | 1 | 0 | -1 | -100.00% |
| ČLAN 166. U VEZI SA ČLANOM 28. | UBISTVO U POKUŠAJU | 7 | 1 | -6 | -85.71% |
| ČLAN 168. | PROUZROKOVANJE SMRTI IZ NEHATA | 0 | 0 | 0 | / |
| ČLAN 169. | ČEDOMORSTVO | 0 | 0 | 0 | / |
| ČLAN 172. | TEŠKA TJELESNA OZLJEDA | 20 | 14 | -6 | -30.00% |
| ČLAN 173. | LAKA TJELESNA OZLJEDA | 32 | 31 | -1 | -3.13% |
| ČLAN 174. | UČESTVOVANJE U TUČI | 2 | 1 | -1 | -50.00% |
| ČLAN 175. | NEPRUŽANJE POMOĆI | 0 | 0 | 0 | / |
| | UKUPNO | 62 | 47 | -15 | -24.19% |

Tabela 6.: Pokazatelji krivičnih djela iz Glave XVI KZ F BiH

⁹ Vidi tabelu 5.

¹⁰ Vidi tabelu 6.

KRIVIČNA DJELA PROTIV SLOBODE I PRAVA ČOVJEKA I GRAĐANINA

Iz Glave XVII Krivičnog zakona Federacije Bosne i Hercegovine tokom maja 2020.godine evidentirana su 34 krivična djela, protiv 35 lica, od kojih je 12 lišeno slobode. Najviše krivičnih djela zabilježeno je u članu 183. „Ugrožavanje sigurnosti“, i to 30 krivičnih djela, za koja je prijavljeno 25 lica, dok je 9 lica lišeno slobode.

KRIVIČNA DJELA PROTIV SPOLNE SLOBODE I MORALA

Tokom maja 2020. godine na području Federacije Bosne i Hercegovine zabilježeno je 6 krivičnih djela iz Glave XIX Krivičnog zakona Federacije Bosne i Hercegovine, za koja je prijavljeno 5 lica. Najviše krivičnih djela iz ove problematike zabilježeno je u članu 211. „Iskorištavanje djeteta ili maloljetnika radi pornografije“ i to 2 djela, za koja su prijavljena 2 lica.

KRIVIČNA DJELA PROTIV BRAKA, PORODICE I MLADEŽI

U izvještajnom periodu 80 krivičnih djela iz Glave XX Krivičnog zakona Federacije Bosne i Hercegovine zabilježeno je, a na osnovu kojih je 82 lica prijavljeno, dok je 38 lišeno slobode. Najviše krivičnih djela je zabilježeno iz člana 222. „Nasilje u porodicu“, i to 75, za koja su prijavljena 74 lica, od kojih je 36 lišeno slobode.

KRIVIČNA DJELA PROTIV ZDRAVLJA LJUDI

Iz Glave XXI Krivičnog zakona Federacije Bosne i Hercegovine ukupno je u maju 2020. godine evidentirano 187 krivičnih djela, za koja je prijavljeno 198 lica, a 88 je lišeno slobode¹¹. Iz oblasti krivičnih djela zloupotrebe opojnih droga evidentirano je ukupno 181 krivično djelo protiv 193 lica od kojih je 88 lišeno slobode. Najzastupljenija krivična djela su iz članova 238. „Neovlaštena proizvodnja i stavljanje u promet opojnih droga“_26 djela i 239. „Posjedovanje i omogućavanje uživanja opojnih droga“_155 djela.

| KRIVIČNA DJELA ZLOUPOTREBE OPOJNIH DRUGA | | | | | | | | |
|--|-----------------------------|--------------------------|----------|-------------------------------|--------------------------------|---|-----------------------|--------------------------|
| FEDERACIJA BOSNE I HERCEGOVINE | UKUPAN BROJ KRIVIČNIH DJELA | KD PO POZNATOM POČINIOCU | KD PO NN | UKUPAN BROJ PRIJAVLJENIH LICA | BROJ PRIJAVLJENIH MALOLJETNIKA | BROJ PRIJAVLJENIH POVRATNIKA U VRŠENJU KD | BROJ PRIPADNIKA MUP-a | BROJ LICA LIŠENA SLOBODE |
| MAJ 2019. GODINE | 132 | 124 | 8 | 149 | 1 | 70 | 1 | 72 |
| MAJ 2020. GODINE | 181 | 152 | 29 | 193 | 3 | 79 | 0 | 88 |
| RAZLIKA | 49 | 28 | 21 | 44 | 2 | 9 | -1 | 16 |
| TREND % | 37.12% | 22.58% | 262.50% | 29.53% | 200.00% | 12.86% | -100.00% | 22.22% |

Tabela 7.: Pokazatelji krivičnih djela zloupotreba droga na području F BiH

¹¹ Vidi tabelu 7.

Zaplijenjene i oduzete količine opojnih droga na području F BiH:

| FEDERACIJA BOSNE I HERCEGOVINE | | MAJ 2019. | | | MAJ 2020. | | |
|--------------------------------|---------------------|-----------|-----------|--------|-----------|------------|---------|
| | | KOLIČINA | | | KOLIČINA | | |
| REDNI BRČ | VRSTA OPOJNE DROGE | GRAMA | MILITARNA | KOMADA | GRAMA2 | MILITARNA2 | KOMADA2 |
| 1. | HEROIN | 717.7 | 0 | 4 | 53.334 | 0 | 0 |
| 2. | KOKAIN | 22.616 | 0 | 0 | 2.893 | 0 | 0 |
| 3. | AMFETAMIN | 4399.203 | 0 | 67 | 1142.822 | 0 | 32 |
| 4. | MARIHUANA | 3717.398 | 0 | 16 | 3447.584 | 0 | 53 |
| 5. | HAŠIŠ | 0.423 | 0 | 0 | 0 | 0 | 0 |
| 6. | STABLIKA "KANABISA" | 4 | 0 | 8 | 0 | 0 | 23 |
| 7. | SJEMENKE "KANABISA" | 9.4 | 0 | 26 | 0 | 0 | 7 |
| 8. | EXTAZY | 8.371 | 0 | 111 | 6.154 | 0 | 41 |
| 9. | HEPTANON | 0 | 0 | 0 | 0 | 0 | 13 |
| 10. | SPEED | 6.882 | 0 | 8 | 572.019 | 0 | 2 |
| 11. | OSTALO | 4541.7969 | 13004.6 | 173.5 | 2.339 | 0 | 248 |

Tabela 8.: Usporedni pokazatelji oduzete količine opojne droge

Najveći broj krivičnih djela iz oblasti zloupotreba droga evidentirali su policijski službenici Zeničko-dobojskog kantona_69, Kantona Sarajevo_29, Tuzlanskog i Srednjobosanskog kantona _po 22 itd.¹²

| KD ZLOUPOTREBE OPOJNH DROGA | UKUPNO KD MAJ 2019. GODINE | PO POZNATOM POČINIOCU | PO NN | UKUPNO PRIJAVLJENO LICA | UKUPNO KD MAJ 2020. GODINE | PO POZNATOM POČINIOCU | PO NN | UKUPNO PRIJAVLJENO LICA | TREND 2020/2019. |
|---------------------------------|----------------------------|-----------------------|-------|-------------------------|----------------------------|-----------------------|-------|-------------------------|------------------|
| UNSKO-SANSKI KANTON | 9 | 8 | 1 | 9 | 13 | 9 | 4 | 13 | 44.44% |
| POSAVSKI KANTON | 2 | 0 | 2 | 1 | 0 | 0 | 0 | 0 | / |
| TUZLANSKI KANTON | 25 | 25 | 0 | 42 | 22 | 22 | 0 | 22 | -12.00% |
| ZENIČKO-DOBOJSKI KANTON | 22 | 20 | 2 | 24 | 69 | 50 | 19 | 76 | 213.64% |
| BOSANSKO-PODRINJSKI KANTON | 4 | 4 | 0 | 4 | 3 | 3 | 0 | 3 | -25.00% |
| SREDNJOBOSANSKI KANTON | 12 | 11 | 1 | 12 | 22 | 21 | 1 | 24 | 83.33% |
| HERCEGOVAČKO-NERETVANSKI KANTON | 4 | 2 | 2 | 5 | 9 | 4 | 5 | 9 | 125.00% |
| ZAPADNOHERCEGOVAČKI KANTON | 3 | 3 | 0 | 3 | 3 | 3 | 0 | 3 | 0.00% |
| KANTON SARAJEVO | 44 | 44 | 0 | 42 | 29 | 29 | 0 | 31 | -34.09% |
| KANTON 10 - LIVNO | 1 | 1 | 0 | 1 | 6 | 6 | 0 | 7 | 500.00% |
| FEDERALNA UPRAVA POLICIJE | 6 | 6 | 0 | 6 | 5 | 5 | 0 | 5 | -16.67% |
| UKUPNO | 132 | 124 | 8 | 149 | 181 | 152 | 29 | 193 | 37.12% |

Tabela 9.: Usporedni pokazatelji krivičnih djela zloupotreba droga razvrstani po kantonima

KRIVIČNA DJELA IZ OBLASTI PRIVREDNOG, FINANSIJSKOG KRIMINALA I KORUPCIJE

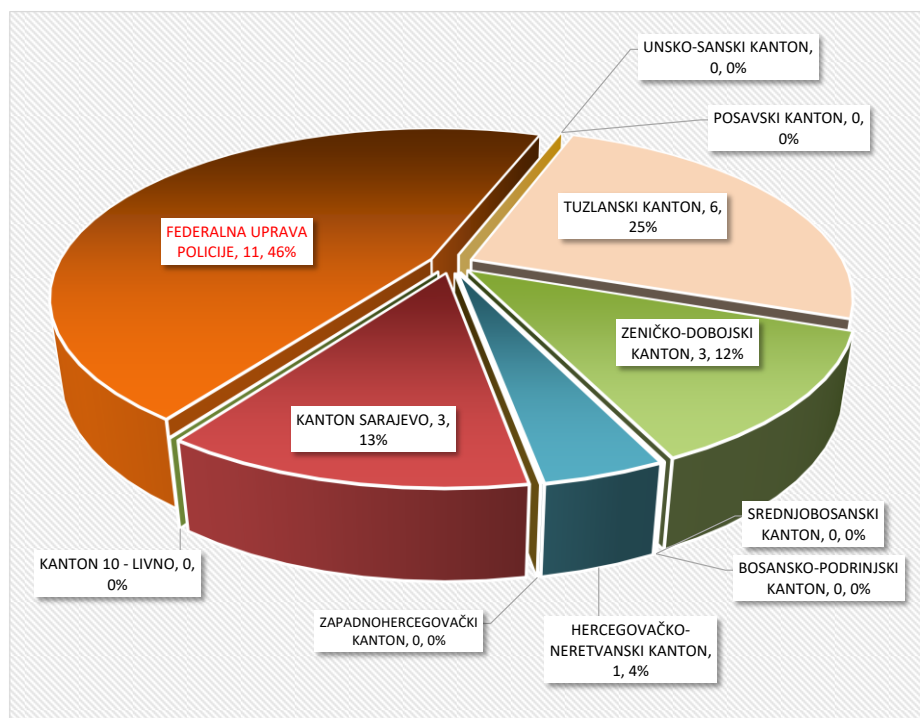
Kada se govori o krivičnim djelima iz oblasti privrednog i finansijskog kriminaliteta, može se reći da su ovo složena krivična djela za koja je potrebno više vremena i angažovanje većeg broja istražitelja, koji imaju potrebno iskustvo u radu na složenim krivičnim djelima iz oblasti privrednog kriminala. Posebno treba imati u vidu da su ova krivična djela povezana sa drugim krivičnim djelima i da su počinioci uglavnom organizirane kriminalne grupe koje duže vrijeme planiraju izvršenje ovih djela, što ih čini težim i zahtjevnijim za otkrivanje i dokazivanje. Shodno navedenom, u ovoj oblasti će se izvršiti sumiranje podataka iz krivičnih djela privrednog, finansijskog kriminala i korupcije, i to iz Glava XVIII i XIX KZ BiH, i Glava XXII, XXIII i XXXI KZ FBiH.

¹² Vidi tabelu 9

| PRIVREDNI, FINANSIJSKI KRIMINAL I KORUPCIJA NA PODRUČJU F BiH | BROJ KRIVIČNIH DJELA | BROJ OTKRIVENIH KD | % OTKRIVENOST KD | BROJ PRIJAVLJENIH LICA | LICA LIŠENO SLOBODE |
|---|----------------------|--------------------|------------------|------------------------|---------------------|
| MAJ 2019. GODINE | 25 | 25 | 100.00% | 43 | 19 |
| MAJ 2020. GODINE | 24 | 24 | 100.00% | 19 | 1 |
| RAZLIKA | -1 | -1 | 0 | -24 | -18 |
| TREND | -4.00% | -4.00% | 0.00% | -55.81% | -94.74% |

Tabela 10.: Usporedni pokazatelji krivičnih djela privrednog, finansijskog kriminala i korupcije

U mjesecu maju 2020. godine na području Federacije Bosne i Hercegovine evidentirana su 24 krivična djela iz ove oblasti, i zbog osnova sumnje da su počinili ova djela nadležnim tužilaštvima prijavljeno je ukupno 19 lica dok je slobode lišeno jedno lice.¹³



Grafikon 6.: Udio Uprava policija u F BiH na otkrivanju krivičnih djela iz oblasti privrednog, finansijskog kriminala i korupcije

KRIVIČNA DJELA IZ RADNIH ODNOSA

Krivičnih djela iz Glave XXIV Krivičnog zakona Federacije Bosne i Hercegovine ukupno je evidentirano jedno krivično djelo, za koja su prijavljena jedno lice, i to iz člana 280. „Povreda prava iz radnog odnosa“.

KRIVIČNA DJELA PROTIV IMOVINE

Krivična djela iz Glave XXV Krivičnog zakona Federacije Bosne i Hercegovine, predstavljaju najbrojnija krivična djela u odnosu na ukupan broj prijavljenih djela u Federaciji Bosne i Hercegovine, i tokom maja 2020. godine zabilježeno je 558 djela iz ove oblasti, za koja je prijavljeno 267 lica, od kojih je 63 lišeno slobode¹⁴.

¹³ Vidi tabelu 10.

¹⁴ Vidi tabelu 11.

| KRIVIČNA DJELA PROTIV IMOVINE | | | | | | | | | | |
|-------------------------------|-----------------------------|----------------|----------------|------------------------------|------------------------------|-------------------------------|-------------------|------------------------------|-----------------------|---------------------------|
| FEDERACIJA BIH | UKUPAN BROJ KRIVIČNIH DJELA | PP | NN | BROJ RASVIJETLJENIH KD PO NN | (%) RASVIJETLJENOST KD PO NN | UKUPAN BROJ PRIJAVLJENIH LICA | BROJ MALOLJETNIKA | BROJ POVRATNIKA U VRŠENJU KD | BROJ PRIPADNIKA MUP-A | BROJ LICA LIŠENIH SLOBODE |
| MAJ 2019. GODINE | 658 | 107 | 551 | 188 | 34.12% | 280 | 15 | 131 | 0 | 84 |
| MAJ 2020. GODINE | 558 | 90 | 468 | 105 | 22.44% | 267 | 10 | 142 | 0 | 63 |
| RAZLIKA | -100 | -17 | -83 | -83 | -11.68% | -13 | -5 | 11 | 0 | -21 |
| TREND (%) | -15.20% | -15.89% | -15.06% | -44.15% | -11.68% | -4.64% | -33.33% | 8.40% | / | -25.00% |

Tabela 11.: Uporedni pokazatelji krivičnih djela protiv imovine

| FEDERACIJA BIH - MAJ 2020./2019. GODINE | | BROJ EVIDENTIRANIH KRIVIČNIH DJELA PROTIV IMOVINE (GLAVA XV KZ FBiH) | | | | UKUPAN BROJ OTKRIVENIH KRIVIČNIH DJELA | | | |
|---|--|--|--------------|-------------|--------------------|--|--------------|------------|--------------------|
| ČLAN KZ F BIH | KRIVIČNO DJELO | 2019. GODINA | 2020. GODINA | RAZLIKA | TREND % 2020/2019. | 2019. GODINA | 2020. GODINA | RAZLIKA | TREND % 2020/2019. |
| 286 | KRAĐA | 168 | 158 | -10 | -5.95% | 62 | 57 | -5 | -8.06% |
| 287 | TEŠKA KRAĐA | 281 | 265 | -16 | -5.69% | 49 | 69 | 20 | 40.82% |
| 288 | RAZBOJNIČKA KRAĐA | 2 | 3 | 1 | 50.00% | 1 | 2 | 1 | 100.00% |
| 289 | RAZBOJNIŠTVO | 61 | 29 | -32 | -52.46% | 14 | 3 | -11 | -78.57% |
| 290 | UTAJA | 18 | 14 | -4 | -22.22% | 9 | 12 | 3 | 33.33% |
| 291 | ODUZIMANJE TUĐE POKRETNINE | 4 | 6 | 2 | 50.00% | 3 | 1 | -2 | -66.67% |
| 292 | PROTUPRAVNO ZAUZIMANJE NEKRETNINE OD OPĆEG ZNAČAJA | 1 | 1 | 0 | 0.00% | 1 | 1 | 0 | 0.00% |
| 293 | OŠTEĆENJE TUĐE STVARI | 76 | 46 | -30 | -39.47% | 47 | 27 | -20 | -42.55% |
| 294 | PRIJEVARA | 23 | 21 | -2 | -8.70% | 16 | 17 | 1 | 6.25% |
| 295 | IZNUDA | 4 | 1 | -3 | -75.00% | 3 | 1 | -2 | -66.67% |
| 296 | UCJENA | 1 | 2 | 1 | 100.00% | 1 | 0 | -1 | -100.00% |
| 297 | ZLOUPOTREBA POVJERITELJA | 3 | 0 | -3 | -100.00% | 3 | 0 | -3 | -100.00% |
| 298 | LIHVARSTVO | 0 | 0 | 0 | / | 0 | 0 | 0 | / |
| 299 | PREVARA POVJERITELJA | 0 | 0 | 0 | / | 0 | 0 | 0 | / |
| 300 | PRIKRIVANJE | 6 | 2 | -4 | -66.67% | 6 | 2 | -4 | -66.67% |
| 301 | PALJEVINA | 9 | 8 | -1 | -11.11% | 2 | 1 | -1 | -50.00% |
| 302 | ZLOUPOTREBA OSIGURANJA | 1 | 2 | 1 | 100.00% | 1 | 2 | 1 | 100.00% |
| | UKUPNO | 658 | 558 | -100 | -15.20% | 218 | 195 | -23 | -10.55% |

Tabela 12.: Uporedni pokazatelji krivičnih djela iz Glave XXV KZ F BIH, sa procentom otkrivenosti

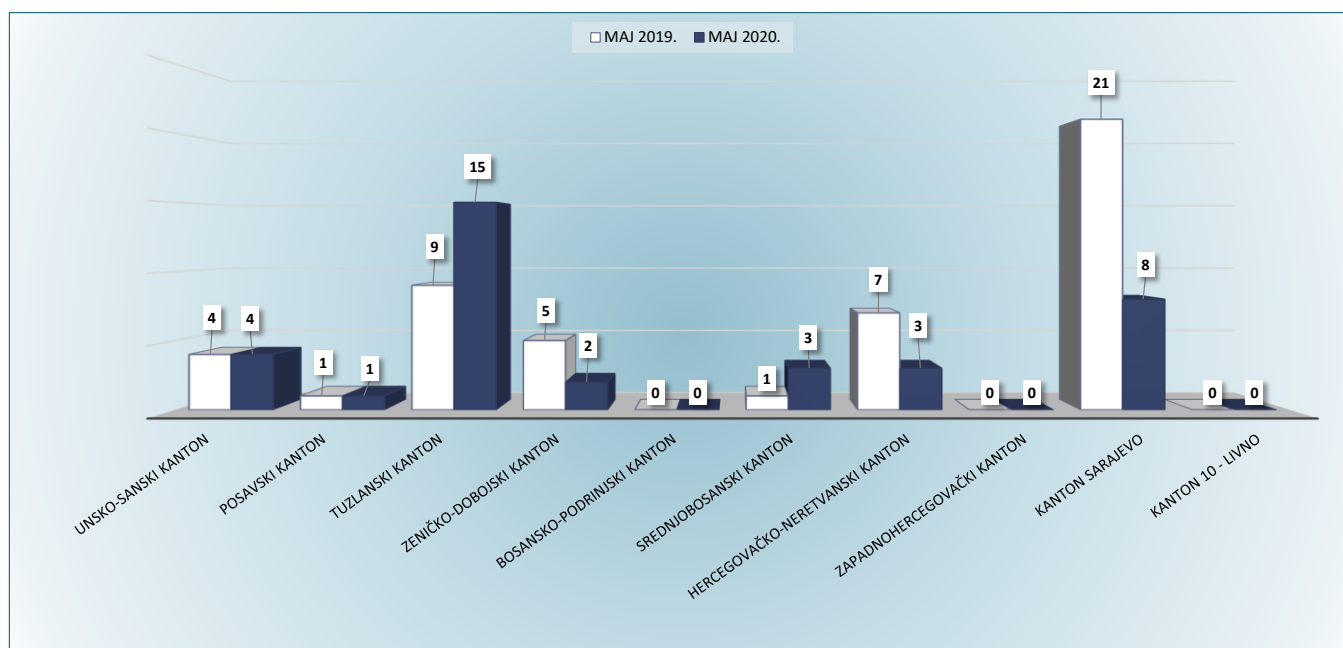
OTUĐENJA MOTORNIH VOZILA NA PODRUČJU FEDERACIJE BIH

Na području FBiH u izvještajnom mjesecu 2020. godine evidentirano je 36 krivičnih djela otuđenja motornih vozila, što je za 12 djela manje u odnosu na uporedni mjesec 2019. godine, a prema podacima iz priložene tabele broj 13.

| FEDERACIJA BOSNE I HERCEGOVINE | BROJ OTUĐENJA MOTORNIH VOZILA | PO POZNATOM POČINIOCU | PO NEPOZNATOM POČINIOCU | BROJ NAKNADNO RASVIJETLJENIH OTUĐENJA MOTORNIH VOZILA IZVRŠENIH PO NN | BROJ PRIJAVLJENIH LICA | BROJ UČINILACA | RASVIJETLJENOST PO NN | BROJ LICA LIŠENIH SLOBODE |
|--------------------------------|-------------------------------|-----------------------|-------------------------|---|------------------------|----------------|-----------------------|---------------------------|
| MAJ 2019. GODINE | 48 | 1 | 47 | 6 | 9 | 10 | 12.77% | 5 |
| MAJ 2020. GODINE | 36 | 0 | 36 | 10 | 9 | 13 | 27.78% | 6 |
| RAZLIKA | -12 | -1 | -11 | 4 | 0 | 3 | 15.01% | 1 |
| TREND (%) | -25.00% | -100.00% | -23.40% | 66.67% | 0.00% | 30.00% | 15.01% | 20.00% |

Tabela 13.: Uporedni pokazatelji krivičnih djela otuđenja motornih vozila na području FBiH

Na grafikonu broj 7. brojčano su iskazana otuđenja motornih vozila razvrstanih po kantonima, gdje se može vidjeti da u maju 2020. godine u odnosu na isti mjesec 2019. godine došlo je do primjetnog smanjenja broja otuđenih motornih vozila u Kantonu Sarajevo, Hercegovačko-neretvanskom i Zeničko-dobojskom u odnosu na maj 2019. godine.



Grafikon 7.: Pregled evidentiranih krivičnih djela otuđenja motornih vozila u F BiH

| VRSTE OTUĐENIH MOTORNIH VOZILA | | | | | | | | | | | | | | | | | |
|--------------------------------|---------|----------|----------|-----|-------|---------|---------|---------|----------|---------|-----|---------|------------|----------|-------|--------|---------|
| FEDERACIJA BOSNE I HERCEGOVINE | VW | AUDI | MERCEDES | BMW | OPEL | ŠKODA | PEUGEOT | REANULT | CITROEN | HYUNDAI | KIA | FIAT | ALFA ROMEO | NISSAN | HONDA | OSTALO | UKUPNO |
| MAJ 2019. GODINE | 28 | 3 | 1 | 0 | 2 | 4 | 0 | 4 | 2 | 0 | 0 | 3 | 0 | 1 | 0 | 0 | 48 |
| MAJ 2020. GODINE | 20 | 0 | 1 | 1 | 2 | 3 | 1 | 2 | 0 | 0 | 0 | 1 | 0 | 0 | 0 | 5 | 36 |
| TREND | -28.57% | -100.00% | 0.00% | / | 0.00% | -25.00% | / | -50.00% | -100.00% | / | / | -66.67% | / | -100.00% | / | / | -25.00% |

Tabela 14.: Pregled vrste otuđenih motornih vozila na području FBiH

KRIVIČNA DJELA PROTIV OKOLIŠA, POLJOPRIVREDE I PRIRODNIH DOBARA

U Glavi XXVI Krivičnog zakona Federacije Bosne i Hercegovine tokom maja 2020.godine evidentirano je 26 krivičnih djela iz ove oblasti, za koja djela je prijavljeno 23 lica. Najzastupljenija djela su iz člana 316. „Šumska krađa“, u okviru kojeg člana je evidentirano 16 krivičnih djela, za koja je nadležnom tužilaštvu prijavljeno 16 lica.

KRIVIČNA DJELA PROTIV OPĆE SIGURNOSTI LJUDI I IMOVINE

U okviru Glave XXVII Krivičnog zakona Federacije Bosne i Hercegovine evidentirano je 40 krivičnih djela, i prijavljeno je 31 lice, od kojih je 3 lišeno slobode. Najveći broj krivičnih djela je iz člana 323. „Izazivanje opće opasnosti“, i to 35 djela, za koje je prijavljeno 25 lica, a tri je lišeno slobode.

KRIVIČNA DJELA PROTIV SIGURNOSTI JAVNOG PROMETA

Krivičnih djela iz Glave XXVIII Krivičnog zakona Federacije Bosne i Hercegovine ukupno je evidentirano 39, za koja je prijavljeno 40 lica, dok je jedno lišeno slobode. Najzastupljenija djela su iz člana 336. „Teška krivična djela protiv sigurnosti javnog prometa“, njih 32, protiv 33 lica.

KRIVIČNA DJELA PROTIV PRAVOSUĐA

Tokom maja 2020. godine iz Glave XXIX Krivičnog zakona Federacije Bosne i Hercegovine evidentirana su tri krivična djela, protiv tri lica, i to krivična djela iz člana 347. „Lažno prijavljivanje“, njih dva, protiv dva lica i člana 348. „Davanje lažnog iskaza“ jedno krivično djelo protiv jednog lica.

KRIVIČNA DJELA PROTIV JAVNOG REDA I PRAVNOG PROMETA

U izvještajnom periodu 2020. godine broj krivičnih djela iz Glave XXX Krivičnog zakona Federacije Bosne i Hercegovine je 92, za koja djela je prijavljeno 95 lica, i 32 lišeno je slobode. U okviru ove Glave Krivičnog zakona Federacije Bosne i Hercegovine, najveći broj evidentiranih krivičnih djela je iz člana 362. „Nasilničko ponašanje“, 27 djela, protiv 33 lica, od kojih je 19 lica lišeno slobode te člana te člana 373. „Krivotvorenje isprave“ 27 krivičnih djela protiv 26 lica.

KRIVIČNA DJELA SISTEMA ELEKTRONSKE OBRADE PODATAKA

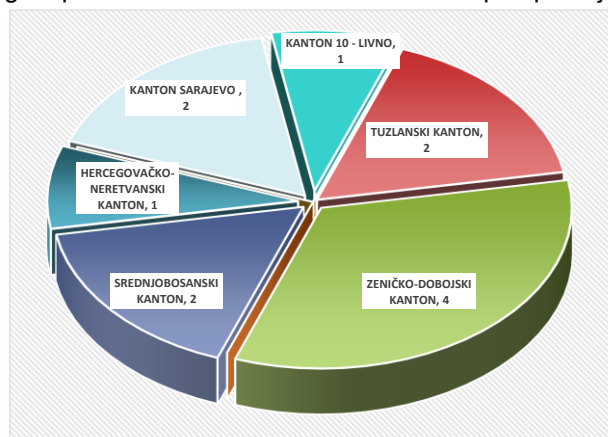
Iz Glave XXXII Krivičnog zakona Federacije Bosne i Hercegovine evidentirano je jedno krivično djela protiv jednog lica, i to iz člana 395. „Računalna prijevarena.

SAMOUBISTVA

Na području FBiH u maju 2020. godine izvršeno je 12 samoubistava, od kojeg broja je 11 osoba muškog spola, a jedna osoba ženskog spola.¹⁵

| SPOLNA STRUKTURA POČINILACA SAMOUBISTAVA NA PODRUČJU FEDERACIJE BiH | MAJ 2019. GODINE | MAJ 2020. GODINE | RAZLIKA | TREND % |
|---|------------------|------------------|---------|---------|
| MUŠKARCI | 15 | 11 | -4 | -26.67% |
| ŽENE | 2 | 1 | -1 | -50.00% |
| UKUPNO | 17 | 12 | -5 | -29.41% |

Tabela 15.: Uporedni pregled počinioca samoubistava razvrstano po spolnoj strukturi na području FBiH



Grafikon 8.: Pregled samoubistava po kantonima u F BiH – maj 2020. godine

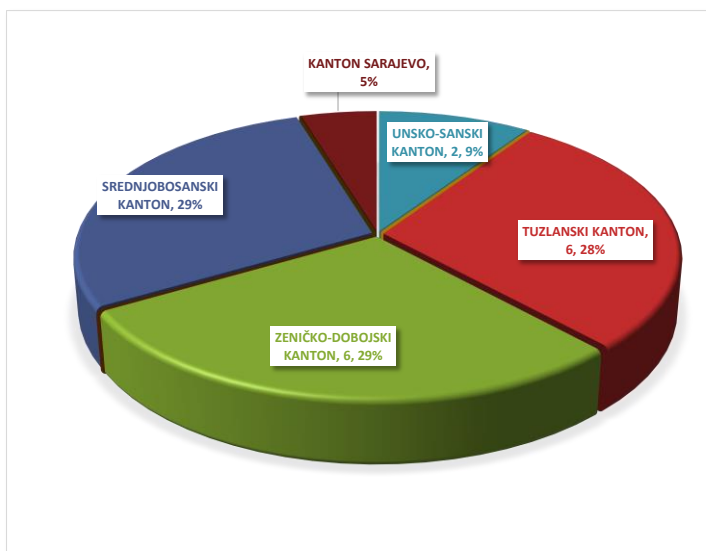
¹⁵ Vidi tabelu 15.

UČEŠĆE MALOLJETNIKA U IZVRŠENJU KRIVIČNIH DJELA

U maju 2020. godine od ukupnog broja prijavljenih lica, prijavljen je 21 maloljetnik zbog postojanja osnova sumnje da su izvršili krivična djela.¹⁶

| FEDERACIJA BOSNE I HERCEGOVINE | MAJ 2019. GODINE | MAJ 2020. GODINE | RAZLIKA | TREND % |
|---|------------------|------------------|---------|---------|
| BROJ PRIJAVLJENIH LICA ZA POČINJENJE KD | 896 | 883 | -13 | -1.45% |
| BROJ PRIJAVLJENIH MALOLJETNIKA ZA POČINJENJE KD | 31 | 21 | -10 | -32.26% |
| % UDIO PRIJAVLJENIH MALOLJETNIKA/ UKUPNOM BROJU PRIJAVLJENIH LICA ZA KD | 3.46% | 2.38% | -1.08% | -1.08% |

Tabela 16.: Uporedni pregled maloljetnih lica počinioca krivičnih djela na području FBiH



Grafikon 9.: Pregled prijavljenih maloljetnika po kantonima u F BiH

SPOLNA STRUKTURA PRIJAVLJENIH LICA (OSUMNJIČENIH ZA IZVRŠENJE KRIVIČNOG DJELA)

| MAJ - 2020. GODINE | BROJ OSUMNJIČENIH LICA (PRIJAVLJENIH ZA KD) | | | | | | BROJ POVRATNIKA U VRŠENJU KD | | | | | | UDIO POVRATNIKA U VRŠENJU KD U UKUPNOM BROJU | |
|---------------------------------|---|-----------------------------|-------|--------|----------------------------------|-------|------------------------------|---------------------------------------|-------|--------|--|-------|--|--------|
| | UKUPAN BROJ OSUMNJIČENIH LICA | BROJ OSUMNJIČENIH (ODRASLI) | MUŠKI | ŽENSKI | BROJ OSUMNJIČENIH (MALOLJETNICI) | MUŠKI | ŽENSKI | BROJ POVRATNIKA U VRŠENJU KD_ ODRASLI | MUŠKI | ŽENSKI | BROJ POVRATNIKA U VRŠENJU KD_ MALOLJETNICI | MUŠKI | | ŽENSKI |
| UNSKO - SANSKI KANTON | 115 | 111 | 103 | 8 | 4 | 4 | 0 | 46 | 45 | 1 | 0 | 0 | 0 | 40.00% |
| POSAVSKI KANTON | 11 | 11 | 11 | 0 | 0 | 0 | 0 | 4 | 4 | 0 | 0 | 0 | 0 | 36.36% |
| TUZLANSKI KANTON | 201 | 195 | 184 | 11 | 6 | 6 | 0 | 69 | 67 | 2 | 1 | 1 | 0 | 34.83% |
| ZENIČKO - DOBOJSKI KANTON | 159 | 153 | 148 | 5 | 6 | 6 | 0 | 73 | 72 | 1 | 0 | 0 | 0 | 45.91% |
| BOSANSKO-PODRINJSKI KANTON | 8 | 5 | 5 | 0 | 3 | 3 | 0 | 3 | 3 | 0 | 0 | 0 | 0 | 37.50% |
| SREDNJOBOSANSKI KANTON | 84 | 78 | 73 | 5 | 6 | 6 | 0 | 22 | 22 | 0 | 2 | 2 | 0 | 28.57% |
| HERCEGOVAČKO-NERETVANSKI KANTON | 36 | 36 | 32 | 4 | 0 | 0 | 0 | 9 | 9 | 0 | 0 | 0 | 0 | 25.00% |
| ZAPADNOHERCEGOVAČKI KANTON | 10 | 10 | 10 | 0 | 0 | 0 | 0 | 0 | 0 | 0 | 0 | 0 | 0 | 0.00% |
| KANTON SARAJEVO | 198 | 197 | 183 | 14 | 1 | 1 | 0 | 124 | 119 | 5 | 0 | 0 | 0 | 62.63% |
| KANTON 10 LIVNO | 10 | 10 | 10 | 0 | 0 | 0 | 0 | 4 | 4 | 0 | 0 | 0 | 0 | 40.00% |
| FEDERALNA UPRAVA POLICIJE | 51 | 51 | 35 | 16 | 0 | 0 | 0 | 8 | 7 | 1 | 0 | 0 | 0 | 15.69% |
| FEDERACIJA BiH | 883 | 857 | 794 | 63 | 26 | 26 | 0 | 362 | 352 | 10 | 0 | 0 | 0 | 41.00% |

¹⁶ Pregled u tabeli 16.

STANJE JAVNOG REDA I MIRA NA PODRUČJU FEDERACIJE BIH

Za mjesec maj 2020. godine javni red i mir karakteriše znatno povećanje broja registrovanih prekršaja iz oblasti JRM za 2.700 prekršaja više u odnosu na isti mjesec 2019. godine, te je i broj prijavljenih lica za 2.730 veći.¹⁷

| JAVNI RED I MIR | | | | | | | | |
|--------------------------------|--------------------------------------|---------------------------|--------------------------------------|-------------------------------|---------------------------------|---|--|--|
| FEDERACIJA BOSNE I HERCEGOVINE | UKUPAN BROJ PREKRŠAJA IZ OBLASTI JRM | PREKRŠAJI PO ZAKONU O JRM | PREKRŠAJI PO ODLUCI OPĆINSKIH VIJEĆA | UKUPAN BROJ PRIJAVLJENIH LICA | BROJ IZDATIH PREKRŠAJNIH NALOGA | BROJ PRIJAVLJENIH LICA NA OSNOVU BROJA IZDATIH PREKRŠAJNIH NALOGA | BROJ PODNESENIH ZAHTEJEVA ZA POKRETANJE PREKRŠAJNOG POSTUPKA | BROJ PRIJAVLJENIH LICA PO ZAHTEJU ZA POKRETANJE PREKRŠAJNOG POSTUPKA |
| MAJ 2019. GODINE | 1142 | 1034 | 108 | 1273 | 779 | 788 | 319 | 459 |
| MAJ 2020. GODINE | 3842 | 3605 | 237 | 4003 | 3527 | 3560 | 282 | 400 |
| RAZLIKA | 2700 | 2571 | 129 | 2730 | 2748 | 2772 | -37 | -59 |
| TREND (%) | 236.43% | 248.65% | 119.44% | 214.45% | 352.76% | 351.78% | -11.60% | -12.85% |

Tabela 17.: Uporedni pregled podataka o prekršajima iz oblasti javnog reda i mira na području FBIH

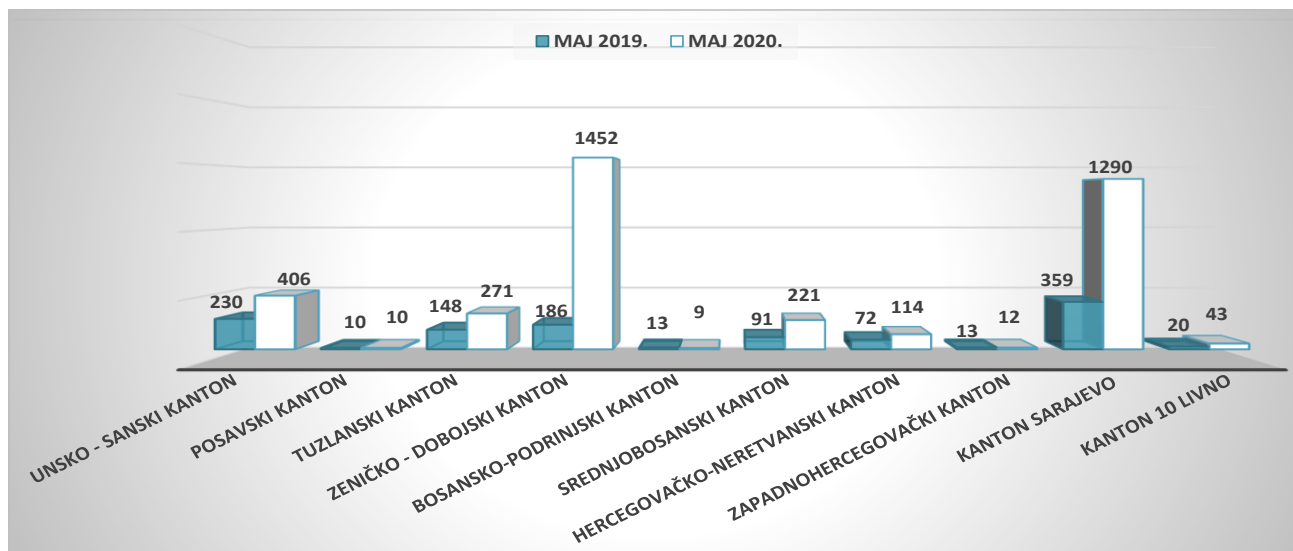
Povećanje broja evidentiranih prekršaja iz oblasti javnog reda i mira tokom maja 2020.godine u odnosu na isti period 2019. godine zabilježeno je na području Zeničko-dobojskog kantona, Kantona Sarajevo, Kantona -10 i dalje kako je navedeno u tabeli broj 18. Shodno povećanju broja prekršaja i broj učinilaca prekršaja iz oblasti javnog reda i mira povećan je na području Zeničko-dobojskog kantona, Kantona Sarajevo, Kantona -10 , itd.¹⁸

| UKUPAN BROJ EVIDENTIRANIH PREKRŠAJA IZ OBLASTI JRM -MAJ 2020./2019. | | | | | UKUPAN BROJ PRIJAVLJENIH LICA ZA PREKRŠAJE IZ OBLASTI JRM - MAJ 2020./2019. | | | |
|---|--------------|--------------|---------|---------|---|--------------|---------|---------|
| FEDERACIJA BIH | 2019. GODINA | 2020. GODINA | RAZLIKA | TREND % | 2019. GODINA | 2020. GODINA | RAZLIKA | TREND % |
| UNSKO - SANSKI KANTON | 230 | 406 | 176 | 76.52% | 232 | 409 | 177 | 76.29% |
| POSAVSKI KANTON | 10 | 10 | 0 | 0.00% | 10 | 10 | 0 | 0.00% |
| TUZLANSKI KANTON | 148 | 271 | 123 | 83.11% | 182 | 329 | 147 | 80.77% |
| ZENIČKO - DOBOJSKI KANTON | 186 | 1452 | 1266 | 680.65% | 215 | 1471 | 1256 | 584.19% |
| BOSANSKO-PODRINJSKI KANTON | 13 | 9 | -4 | -30.77% | 13 | 10 | -3 | -23.08% |
| SREDNJOBOSANSKI KANTON | 91 | 221 | 130 | 142.86% | 125 | 254 | 129 | 103.20% |
| HERCEGOVAČKO-NERETVANSKI KANTON | 72 | 114 | 42 | 58.33% | 83 | 147 | 64 | 77.11% |
| ZAPADNOHERCEGOVAČKI KANTON | 13 | 12 | -1 | -7.69% | 19 | 16 | -3 | -15.79% |
| KANTON SARAJEVO | 359 | 1290 | 931 | 259.33% | 366 | 1294 | 928 | 253.55% |
| KANTON 10 Livno | 20 | 43 | 23 | 115.00% | 28 | 50 | 22 | 78.57% |
| UKUPNO | 1142 | 3828 | 2686 | 235.20% | 1273 | 3990 | 2717 | 213.43% |

Tabela 18.: Uporedni pregled ukupnog broja evidentiranih prekršaja i prijavljenih lica iz oblasti javnog reda i mira

¹⁷ Vidi tabelu 17.

¹⁸ Vidi tabelu 18. i grafikon br.10



Grafikon 10.: Pregled prekršajka iz oblasti JRM po kantonima u F BiH

ODUZETO ILEGALNO POSJEDOVANO ORUŽJE I MINSKO-EKSPLOZIVNA SREDSTVA NA PODRUČJU FEDERACIJE BiH

| R.B. | FEDERACIJA BOSNE I HERCEGOVINE | MAJ 2019. | MAJ 2020. |
|------|---|-----------|-----------|
| 1. | TEŠKA ORUŽJA (PUŠKOMITRALJEZ, PAM I SL.) | 0 | 0 |
| 2. | AUTOMATSKA PUŠKA | 3 | 5 |
| 3. | POLUATOMATSKA PUŠKA | 0 | 1 |
| 4. | PUŠKA M-48 | 0 | 2 |
| 5. | LOVAČKA PUŠKA | 4 | 16 |
| 6. | OSTALE VRSTE PUŠAKA | 6 | 6 |
| 7. | PIŠTOLJ | 18 | 22 |
| 8. | AUTOMATSKI PISTOLJ (HEKLER, ŠKORPION, UZI I SL.) | 0 | 0 |
| 9. | TROMBLONSKIE MINE | 0 | 0 |
| 10. | PROTUOKLOPNA ORUŽJA (RUČNI BACAČ, RAKETA, ZOLJE, OSE...I SL.) | 0 | 0 |
| 11. | RUČNA BOMBA | 0 | 8 |
| 12. | PETARDE | 6 | 8 |
| 13. | DRUGE EKSPLOZIVNE NAPRAVE I SREDSTVA | 1 | 1 |
| 14. | NOŽEVI, MAČEVI, SABLJE, BAJONETI I SLIČNO | 15 | 18 |
| 15. | BOKSERI | 1 | 1 |
| 16. | DRUGI PREMETS PODOBNI ZA NANOŠENJE TJELESNIH POVREDA | 34 | 49 |
| 17. | MUNICIJA -MECI (U KOMADIMA) | 273 | 204 |
| 18. | EKSPLOZIV (U KILOGRAMIMA) | 0 | 0 |

Tabela 19.: Uporedni pregled oduzetog ilegalnog oružja i MES-a

NABAVLJANJE I DRŽANJE VATRENOG ORUŽJA NA PODRUČJU FEDERACIJE BiH

| R.B. | FEDERACIJA BOSNE I HERCEGOVINE | MAJ 2019. | MAJ 2020. |
|------|--|-----------|-----------|
| 1. | BROJ IZDATIH ODOBRENJA ZA NABAVLJANJE ORUŽJA ZA FIZIČKA LICA | 546 | 340 |
| 2. | BROJ IZDATIH ORUŽANIH LISTOVA ZA FIZIČKA LICA | 632 | 423 |
| 3. | BROJ IZVRŠENIH ZAMJENA ORUŽANIH LISTOVA ZA FIZIČKA LICA | 174 | 147 |
| 4. | BROJ IZDATIH ODOBRENJA ZA NABAVLJANJE ORUŽJA ZA PRAVNA LICA | 24 | 13 |
| 5. | BROJ IZDATIH ODOBRENJA ZA DRŽANJE ORUŽJA ZA PRAVNA LICA | 18 | 1 |
| 6. | BROJ IZDATIH ODOBRENJA ZA DRŽANJE TROFEJNOG ORUŽJA | 2 | 2 |
| 7. | BROJ ODUZETOG ORUŽJA U UPRAVNOM POSTUPKU | 43 | 94 |
| 8. | BROJ IZDATIH ODOBRENJA ZA NABAVKU MUNICIJE | 6 | 7 |

Tabela 20.: Uporedni pregled aktivnosti vezanih za nabavljanje i držanje vatrenog oružja

STANJE SIGURNOSTI SAOBRAĆAJA NA PODRUČJU FEDERACIJE BiH

Tokom mjeseca maja 2020. godine na saobraćajnicama u FBiH dogodile su 1.437 saobraćajnih nesreća što je manje za 320 nesreća u odnosu na isti mjesec 2019. godine. Broj poginulih lica je veći je za 4, dok je broj povrijeđenih lica manji za 74 u odnosu na isti period 2019. godine.¹⁹

| S A O B R A Ć A J | | | | | | | | |
|--------------------------------|----------------------------------|---------------------------------|---------------------------------|---|----------------------|-----------------------|-----------------------|--|
| FEDERACIJA BOSNE I HERCEGOVINE | UKUPAN BROJ SAOBRAĆAJNIH NESREĆA | SAOBRAĆAJNE NESREĆE U NASELJIMA | SAOBRAĆAJNE NESREĆE VAN NASELJA | UKUPAN BROJ POGINULIH LICA U SAOBRAĆAJNIM NESREĆAMA | POGINULA LICA VOZAČI | POGINULA LICA PUTNICI | POGINULA LICA PJEŠACI | UKUPAN BROJ POVRIJEĐENIH LICA U SAOBRAĆAJNIM NESREĆAMA |
| MAJ 2019. GODINE | 1757 | 1507 | 250 | 11 | 8 | 0 | 3 | 456 |
| MAJ 2020. GODINE | 1437 | 1257 | 180 | 7 | 4 | 2 | 1 | 414 |
| RAZLIKA | -320 | -250 | -70 | -4 | -4 | 2 | -2 | -42 |
| TREND (%) | -18.21% | -16.59% | -28.00% | -36.36% | -50.00% | #DIV/0! | -66.67% | -9.21% |

Tabela 21.: Uporedni pokazatelji iz segmenta sigurnosti saobraćaja

Posmatrajući podatke iz tabele 22. može se zaključiti da je na području svih kantona u Federaciji Bosne i Hercegovine došlo do smanjenja broja evidentiranih saobraćajnih nesreća tokom maja 2020. godine u odnosu na isti period 2019. godine.

Kada je riječ o posljedicama saobraćajnih nesreća odnosno povrijeđenim osobama, primijetan je trend smanjenja broja nastradalih osoba u saobraćajnim nesrećama na području Federacije Bosne i Hercegovine, u odnosu na maj 2019. godine (osim Srednjobosanskog i Hercegovačko-neretvanskog kantona). Posmatrajući podatke o poginulim osobama, na području Federacije Bosne i Hercegovine došlo je do smanjenja broja poginulih lica u saobraćajnim nesrećama u maju mjesecu 2020. godine, osim na području Zapadnohercegovačkog kantona, gdje je zabilježeno povećanje broja poginulih osoba.²⁰

| FEDERACIJA BOSNE I HERCEGOVINE | SAOBRAĆAJNE NESREĆE PO VRSTI - MAJ | | | | | | | | |
|---------------------------------|------------------------------------|--------------|--------|--------------------------|--------------|--------|-----------------------|--------------|---------|
| | UKUPNO SN | | | SN S POVRIJEĐENIM LICIMA | | | SN S POGINULIM LICIMA | | |
| | 2019. GODINA | 2020. GODINA | % | 2019. GODINA | 2020. GODINA | % | 2019. GODINA | 2020. GODINA | % |
| UNSKO - SANSKI KANTON | 180 | 101 | -43.9% | 71 | 25 | -64.8% | 2 | 0 | -100.0% |
| POSAVSKI KANTON | 15 | 8 | -46.7% | 6 | 1 | -83.3% | 0 | 0 | / |
| TUZLANSKI KANTON | 197 | 178 | -9.6% | 98 | 73 | -25.5% | 4 | 2 | -50.0% |
| ZENIČKO - DOBOJSKI KANTON | 195 | 180 | -7.7% | 52 | 40 | -23.1% | 0 | 0 | / |
| BOSANSKO-PODRINJSKI KANTON | 7 | 3 | -57.1% | 2 | 2 | 0.0% | 0 | 0 | / |
| SREDNJOBOSANSKI KANTON | 193 | 153 | -20.7% | 18 | 21 | 16.7% | 0 | 1 | / |
| HERCEGOVAČKO-NERETVANSKI KANTON | 158 | 109 | -31.0% | 65 | 52 | -20.0% | 4 | 0 | -100.0% |
| ZAPADNOHERCEGOVAČKI KANTON | 63 | 44 | -30.2% | 44 | 14 | -68.2% | 0 | 1 | / |
| KANTON SARAJEVO | 707 | 633 | -10.5% | 85 | 62 | -27.1% | 1 | 1 | 0.0% |
| KANTON 10 Livno | 42 | 28 | -33.3% | 15 | 6 | -60.0% | 0 | 0 | / |
| UKUPNO | 1757 | 1437 | -18.2% | 456 | 296 | -35.1% | 11 | 5 | -54.5% |

Tabela 22.: Uporedni pregled ukupnog broja evidentiranih saobraćajnih nesreća razvrstanih po kantonima

¹⁹ Vidi tabelu 21.

²⁰ Vidi tabelu 22 i 23 i grafikon 11,12 i 13.

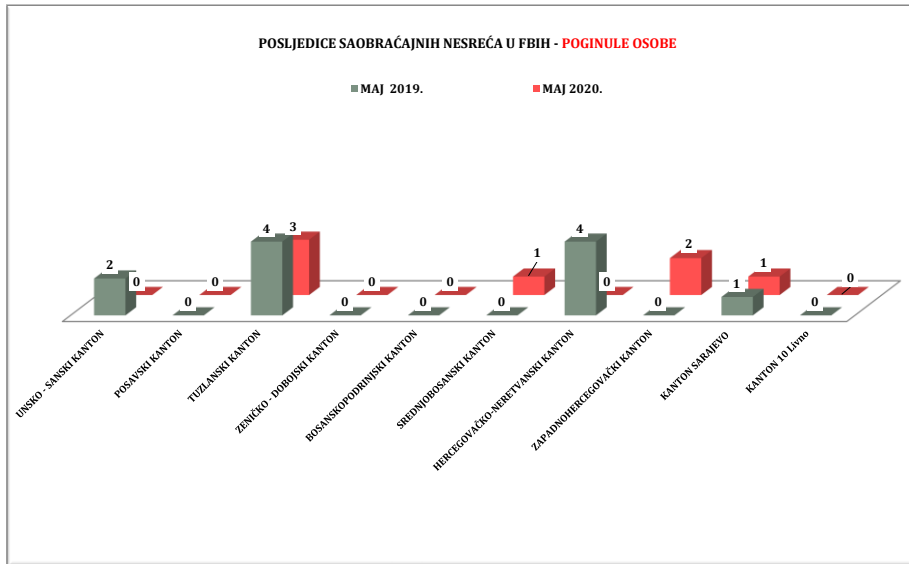
| POSLEDICE SAOBRAĆAJNIH NESREĆA NA PODRUČJU FBiH MAJ 2020/2019. GODINE | | | | | | |
|---|-----------|-----------|----------------|--|------------|----------------|
| BROJ POGINULIH LICA U SAOBRAĆAJNIM NESREĆAMA - POSLJEDICE | | | | BROJ POVRIJEĐENIH LICA U SAOBRAĆAJNIM NESREĆAMA - POSLJEDICE | | |
| FEDERACIJA BIH | MAJ 2019. | MAJ 2020. | % TREND | MAJ 2019. | MAJ 2020. | % TREND |
| UNSKO - SANSKI KANTON | 2 | 0 | -100.00% | 71 | 37 | -47.89% |
| POSAVSKI KANTON | 0 | 0 | / | 6 | 0 | -100.00% |
| TUZLANSKI KANTON | 4 | 3 | -25.00% | 98 | 82 | -16.33% |
| ZENIČKO - DOBOJSKI KANTON | 0 | 0 | / | 52 | 44 | -15.38% |
| BOSANSKOPODRINJSKI KANTON | 0 | 0 | / | 2 | 2 | 0.00% |
| SREDNJOBOSANSKI KANTON | 0 | 1 | / | 18 | 27 | 50.00% |
| HERCEGOVAČKO-NERETVANSKI KANTON | 4 | 0 | -100.00% | 65 | 87 | 33.85% |
| ZAPADNOHERCEGOVAČKI KANTON | 0 | 2 | / | 44 | 20 | -54.55% |
| KANTON SARAJEVO | 1 | 1 | 0.00% | 85 | 77 | -9.41% |
| KANTON 10 Livno | 0 | 0 | / | 15 | 6 | -60.00% |
| UKUPNO | 11 | 7 | -36.36% | 456 | 382 | -16.23% |

Tabela 23.: Usporedni pregled posljedica saobraćajnih nesreća razvrstanih po kantonima

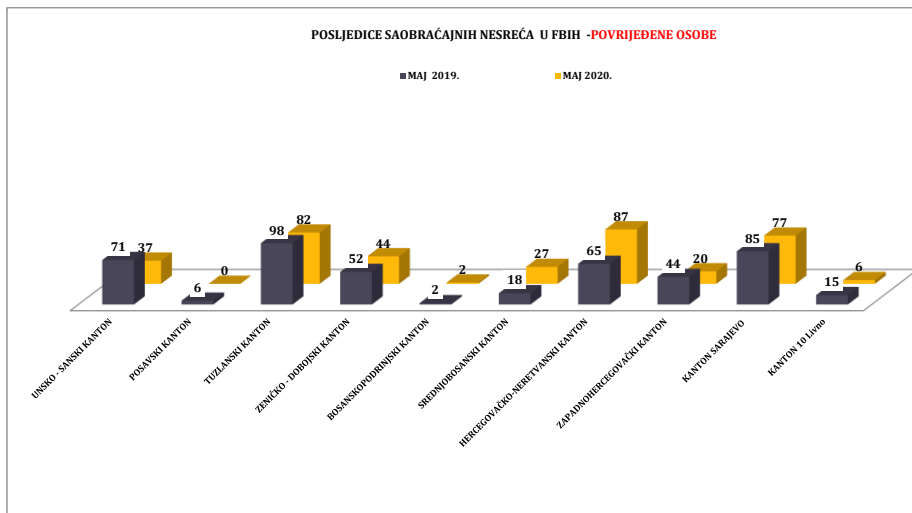
Kako je navedeno u uvodnom dijelu ove Informacije o stanju sigurnosti za maj 2020. godinu, rad policije na preventivno-represivnim mjerama kroz segment sigurnosti saobraćaja rezultirao je pokazateljima koji, prema podacima iz tabele 24. u ukupnom prikazu zaključuje da kantonalna Ministarstva unutrašnjih poslova poduzimaju sveukupne aktivnosti na poboljšanju stanja sigurnosti iz ove oblasti.

| FEDERACIJA BIH _MAJ | 2019. GODINA | 2020. GODINA |
|--|--------------|--------------|
| Broj kontrolisanih vozila i vozača | 99866 | 72930 |
| Broj kontrolisanih lica u vozilima | 23312 | 17901 |
| Broj pregledanih vozila | 21589 | 15508 |
| Broj pregledanih lica u vozilima | 4832 | 2881 |
| Broj izdatih prekršajnih naloga | 53986 | 44061 |
| Broj isključenih vozila iz saobraćaja zbog tehničke neispravnosti | 220 | 175 |
| Broj vozača zatečenih da upravljaju vozilima: | 2914 | 2852 |
| pod uticajem alkohola | 632 | 596 |
| pod uticajem opojnih droga | 10 | 0 |
| bez položenog vozačkog ispita | 545 | 674 |
| pod izrečenom zaštitnom mjerom | 130 | 139 |
| bez korištenja sigurnosnog pojasa | 1052 | 936 |
| korištenje mobitela tokom vožnje | 545 | 507 |
| Broj vozila otkrivenih da učestvuju u saobraćaju bez važeće registracije - neregistrovana vozila | 1214 | 1718 |

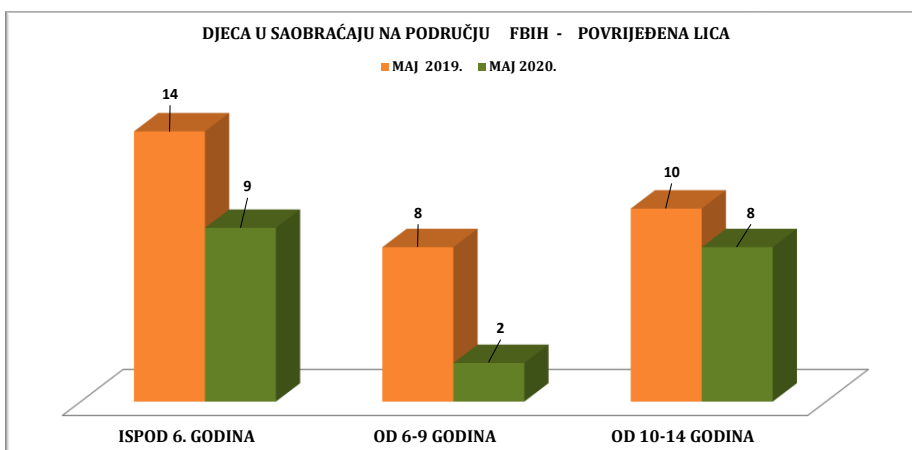
Tabela 24.: Usporedni pokazatelji aktivnosti policije na aktivnostima iz segmenta sigurnosti saobraćaja



Grafikon 11.: Posljedice saobraćajnih nesreća u F BiH_poginule osobe



Grafikon 12.: Posljedice saobraćajnih nesreća u F BiH_povrijeđene osobe



Grafikon 13.: Posljedice saobraćajnih nesreća u F BiH_povrijeđena djeca

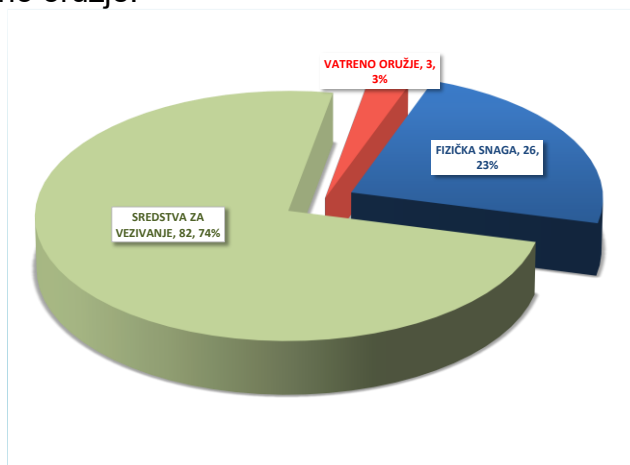
AKTIVNOSTI POLICIJE NA PODRUČJU FEDERACIJE BiH

Na području Federacije Bosne i Hercegovine u maju 2020. godine evidentirano je 13 napada na policijske službenike što je povećanje broja napada u odnosu na uporedni mjesec 2019. godine, dok je broj upotrebe sile od strane policijskih službenika smanjen²¹.

| AKTIVNOST POLICIJE | | | | | | | | | | |
|--------------------------------|---------------------------|----------------------|--|---------------------------|---------------------------|-------------------------------|-----------------------------|-------------------------------------|---------------------------------|-----------------------------|
| FEDERACIJA BOSNE I HERCEGOVINE | UKUPAN BROJ NAPADA NA OSL | UKUPAN BROJ NAPADAČA | BROJ PODNESENIH SLUŽBENIH IZVJEŠTAJA O POČINJENOM KD | BROJ PRUŽENIH ASISTENCIJA | UKUPAN BROJ UPOTREBE SILE | BROJ UPOTREBE VATRENOG ORUŽJA | BROJ UPOTREBE FIZIČKE SNAGE | BROJ UPOTREBE SREDSTVA ZA VEZIVANJE | BROJ UPOTREBE POLICIJSKE PALICE | BROJ UPOTREBE GASNOG ORUŽJA |
| MAJ 2019. GODINE | 5 | 9 | 5 | 203 | 132 | 3 | 9 | 119 | 1 | 0 |
| MAJ 2020. GODINE | 13 | 15 | 9 | 182 | 111 | 3 | 26 | 82 | 0 | 0 |
| RAZLIKA | 8 | 6 | 4 | -21 | -21 | 0 | 17 | -37 | -1 | 0 |
| TREND (%) | 160.00% | 66.67% | 80.00% | -10.34% | -15.91% | 0.00% | 188.89% | -31.09% | -100.00% | / |

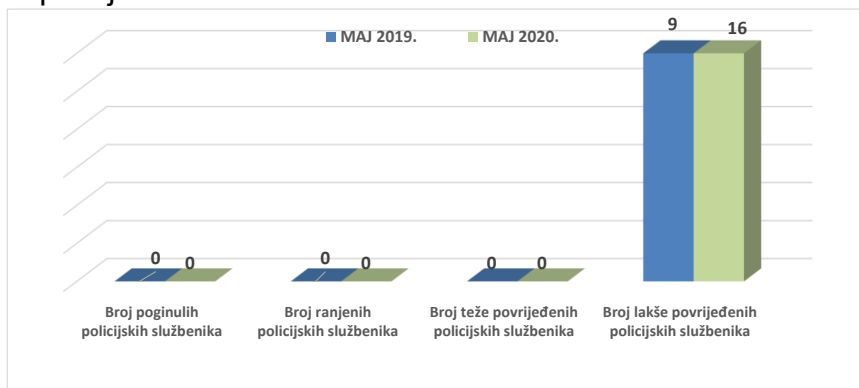
Tabela 25.: Uporedni pokazatelji iz segmenta aktivnosti policije

Analizirajući pregled upotrijebljene sile iz grafikona 14. na području Federacije Bosne i Hercegovine, policijski službenici su 82 puta upotrijebili sredstva za vezivanje, 26 puta fizičku snagu i u tri slučaja vatreno oružje.



Grafikon 14.: Pregled upotrijebljene sile po vrsti na području F BiH –maj 2020. godine

Tokom izvještajnog mjeseca 2020. godine kao posljedica napada na policijske službenike tokom obavljanja službene dužnosti na području Federacije Bosne i Hercegovine 16 policijskih službenika je lakše povrijeđeno.²²

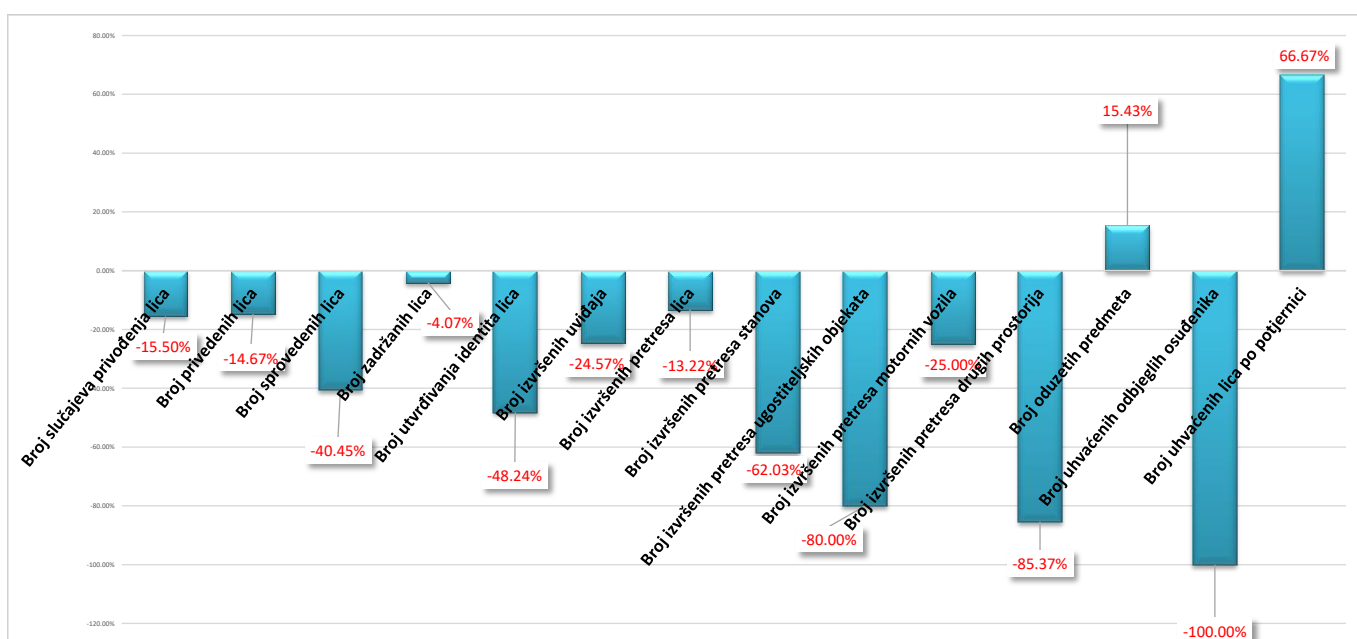


Grafikon 15.: Posljedice napada na policijske službenike u F BiH

²¹ Vidi tabelu broj 25.

²² Vidjeti grafikon 15.

Kada je riječ o operativnim aktivnostima policijskih službenika u Federaciji Bosne i Hercegovine tokom maja 2020.godine, uočeno je smanjenje istih u segmentima kako slijedi u grafikonu 12, obzirom na odluku Vlade Federacije Bosne i Hercegovine 20.03.2020. godine, o proglašenja stanja nesreće uzrokovane pojavom koronavirusa (COVID-19) na području Federacije Bosne i Hercegovine, te samim time, pored redovnih aktivnosti policije iz grafikona 16, uvedene su i druge aktivnosti koje nisu iskazane u navedenom grafikonu, poput: svakodnevne kontrole lica kojima je od strane nadležnih institucija svih nivoa, izdato rješenje o samoizolaciji, zatim kontrola poštivanja zabrane kretanja u određenim vremenskim periodima, te druge aktivnosti na realizaciji mjera i naredbi izdatih od strane Federalnog štaba civilne zaštite, i drugih institucija države, u periodu trajanja stanja nesreće.²³



Grafikon 16.: Operativne aktivnosti policijskih službenika u F BiH –maj 2020./2019. godine

²³ Vidjeti grafikon 16.

INFORMACIJE O MIGRANTSKOJ POPULACIJI

Shodno zaključku sa sastanka koordinacije direktora Federalne uprave policije i komesara/direktora kantonalnih Ministarstava unutrašnjih poslova, vezano za aktuelnu situaciju u vezi migrantske krize, u nastavku se prezentuju raspoloživi podaci o migrantima i njihovim djelovanjima, koji u konačnici imaju uticaj na sigurnosnu situaciju na području Federacije Bosne i Hercegovine.

| INFORMACIJE O MIGRANTSKOJ POPULACIJI | | | | | | | | | | |
|---|---------------------|-----------------|------------------|-------------------------|----------------------------|------------------------|---------------------------------|----------------------------|-----------------|----------------------------------|
| MAJ 2020. GODINE | UNSKO-SANSKI KANTON | POSAVSKI KANTON | TUZLANSKI KANTON | ZENIČKO-DOBOJSKI KANTON | BOSANSKO-PODRINJSKI KANTON | SREDNJOBOSANSKI KANTON | HERCEGOVAČKO-NERETVANSKI KANTON | ZAPADNOHERCEGOVAČKI KANTON | KANTON SARAJEVO | KANTON 10 - LIVNO |
| UKUPAN BROJ MIGRANATA KOJI BORAVE NA DATOM PODRUČJU (SLOBODNA PROCJENA I PODACIO IOM-a) | 6300 | 0 | 388 | 558 | 0 | 5 | 76 | 0 | 2700 | 0 |
| UKUPAN BROJ KONTROLISANIH MIGRANATA | 2910 | 0 | 1921 | 128 | 4 | 0 | 23 | 0 | 218 | 43 |
| BROJ MIGRANATA LIŠENIH SLOBODE | 15 | 0 | 1 | 0 | 0 | 0 | 2 | 0 | 1 | 0 |
| BROJ KRIVIČNIH DJELA POČINJENIH OD STRANE MIGRANATA | 6 | 0 | 2 | 3 | 0 | 0 | 1 | 0 | 7 | 0 |
| BROJ PREKRŠAJA POČINJENIH OD STRANE MIGRANATA | 4 | 0 | 0 | 0 | 0 | 0 | 1 | 0 | 0 | 0 |
| BROJ INCIDENATA POČINJENIH OD STRANE MIGRANATA | 102 | 0 | 4 | 2 | 0 | 0 | 0 | 0 | 0 | 0 |
| BROJ MIGRANATA KOJI SU VRAĆENI IZ SUSJEDNIH DRŽAVA | 285 | 0 | 0 | 0 | 0 | 0 | 0 | 0 | 0 | 0 |
| BROJ AKCIJA POLICIJE VEZANIH ZA KRIJUMČARENJE ILEGALNIH MIGRANATA | 35 | 0 | 0 | 0 | 0 | 0 | 1 | 0 | 17 | OA""Migrant |
| BROJ MIGRANATA PREDATIH U IMIGRACIONI CENTAR ILI SLUŽBI ZA POSLOVE SA STRANCIMA | 46 | 0 | 1 | 160 | 0 | 0 | 0 | 0 | 180 | 6 neregistriranih predano službi |