

Bosna i Hercegovina
Federacija Bosne i Hercegovine
FEDERALNO MINISTARSTVO UNUTRAŠNJIH POSLOVA
FEDERALNO MINISTARSTVO UNUTARNJIH POSLOVA
FEDERALNA UPRAVA POLICIJE
SARAJEVO



Bosnia and Herzegovina
Federation of Bosnia and Herzegovina
FEDERATION MINISTRY OF INTERIOR
DIRECTORATE OF FEDERATION POLICE
SARAJEVO

INFORMACIJA O STANJU SIGURNOSTI

na području Federacije BiH
za period JANUAR-DECEMBAR 2019. godine

Sarajevo, JANUAR 2020. godine

I UVOD

U skladu sa članom 65. i 66. tačke 2 i 3. Zakona o unutrašnjim poslovima Federacije Bosne i Hercegovine ("Službene novine F BiH", broj 81/14) i člana 9. Instrukcije o međusobnom izvještavanju o pojavama u oblasti javne sigurnosti između FMUP-a Bosne i Hercegovine i kantonalnih ministarstava unutrašnjih poslova u Federaciji o pitanjima koja su od interesa za sigurnost Federacije Bosne i Hercegovine broj: 09-1608 od 26.07.2007. godine i Uputstva o popunjavanju statističkih obrazaca broj: 09-1609 od 26.07.2007. godine, sačinjena je Informacija o stanju sigurnosti na području Federacije Bosne i Hercegovine za period januar-decembar 2019. godine, i ista je urađena po standardiziranoj metodologiji na temelju statističkih podataka dobijenih od strane kantonalnih Ministarstava unutrašnjih poslova – Uprava policije i Federalne uprave policije.

Kako bi se uspješno provodile ustavne i zakonske nadležnosti Federalne uprave policije i kantonalnih Ministarstava unutrašnjih poslova, agencije su obavezne da se pridržavaju člana 38. (Međusobno obavještanje Uprave policije i kantonalnih ministarstava unutrašnjih poslova), člana 65. i 66. (Odnos Federalnog ministarstva unutrašnjih poslova i Uprave policije sa kantonalnim ministarstvima) Zakona o unutrašnjim poslovima Federacije Bosne i Hercegovine („Službene novine F BiH“, broj 81/14).

Koordinacija rada policijskih agencija u Federaciji BiH vršena je kroz održavanje sastanaka zamjenika direktora Federalne uprave policije i komesara/direktora kantonalnih MUP-ova gdje su razmatrana strateška, organizaciona i operativna pitanja zajedničkog funkcionisanja, a u cilju stvaranja sigurnosnog ambijenta na prostoru čitave Federacije Bosne i Hercegovine.

Informacija o stanju sigurnosti na području Federacije Bosne i Hercegovine sublimira kriminalitet, javni red i mir, sigurnost saobraćaja i napade na ovlaštena službena lica koja su se dogodila u periodu januar-decembar 2019. godine, a što se može vidjeti kroz statističke pokazatelje kantonalnih ministarstava unutrašnjih poslova F BiH i statističke pokazatelje Federalne uprave policije – Federalnog ministarstva unutrašnjih poslova.

II OPĆE STANJE SIGURNOSTI U FBiH

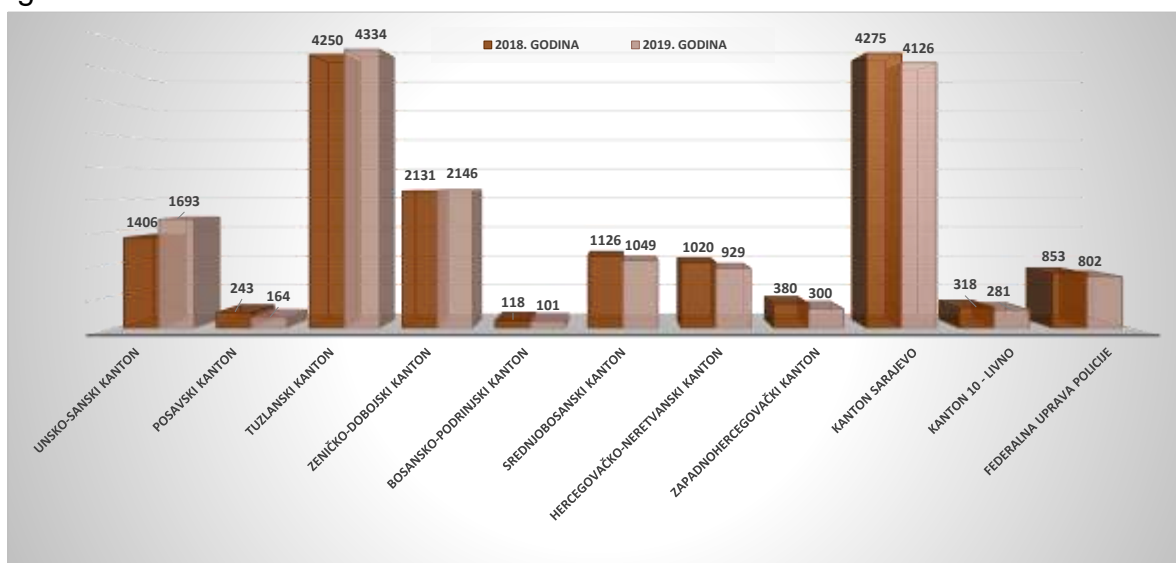
Posmatrajući stanje sigurnosti na području Federacije Bosne i Hercegovine, prema statističkim podacima kantonalnih Ministarstava unutrašnjih poslova i Federalne uprave policije prezentovanih po segmentima (tabela 1.) za period januar-decembar 2019. godine u odnosu na period januar-decembar 2018. godine, karakteriše smanjenje:

- * broja izvršenih krivičnih djela za 195 (ili 1,21%);
- * broj saobraćajnih nesreća za 1.722 (ili 6,64%)
- * broj napada na ovlaštena službena lica koji je manji za 15 (ili 16,30%);
- * dok je povećan broj registrovanih prekršaja iz oblasti javnog reda i mira za 418 (ili 2,80%).

FEDERACIJA BiH	2018. GODINE	2019. GODINE	RAZLIKA	%TREND 2019/2018.
KRIMINALITET (BROJ KD)	16.120	15.925	-195	-1,21%
JAVNI RED I MIR (BROJ PREKRŠAJA)	14.955	15.373	418	2,80%
SAOBRAĆAJNE NESREĆE (BROJ SN)	25.926	24.204	-1722	-6,64%
NAPADI NA OVLAŠTENA SLUŽBENA LICA (BROJ NAPADA NA OSL)	92	77	-15	-16,30%

Tabela 1.: Kvantitativni pokazatelji segmenata sigurnosti na području F BiH

U narednim grafikonima prezentovani su gore navedeni segmenti posmatrani po udjelu kantonalnih Ministarstava unutrašnjih poslova u ukupnom broju, te su dati osvrti na sveukupno stanje sigurnosti posmatrano po prezentovanim segmentima, ali i procjena stanja sigurnosti u posmatranim segmentima ove Informacije o stanju sigurnosti.



Grafikon 1.: Ukupan broj evidentiranih krivičnih djela na području F BiH

Posmatrajući ukupan broj evidentiranih krivičnih djela razvrstanih po kantonima i broju istih u Federalnoj upravi policije, (Grafikon 1.) u Federaciji Bosne i Hercegovine, evidentirano je smanjenje ukupnog broja prijavljenih krivičnih djela u periodu januar-decembar 2019. godine u odnosu na isti period 2018. godine, na području osam Uprava policije, i to: Posavskog kantona, Bosansko-podrinjskog kantona, Srednjobosanskog kantona, Hercegovačko-neretvanskog kantona, Zapadnohercegovačkog kantona, Kantona Sarajevo, Kantona 10 – Livno i Federalne uprave policije.

Sagledavajući strukturu krivičnih djela iz Krivičnog zakona Bosne i Hercegovine, evidentirano je 87 krivičnih djela i to: protiv čovječnosti i vrijednosti zaštićenih međunarodnim pravom, protiv privrede i jedinstva tržišta, te krivična djela iz oblasti carina, protiv korupcije i krivična djela protiv službene i druge odgovorne funkcije, te krivična djela iz oblasti dogovora, pripremanja, udruživanja i organizovanog kriminala, kao i ostalih krivičnih djela prema Krivičnom zakonu Bosne i Hercegovine. Kada je riječ o Krivičnom zakonu Federacije Bosne i Hercegovine, u izvještajnom periodu evidentirano je povećanje krivičnih djela: protiv ustavnog poretka, protiv slobode i prava čovjeka i građanina, protiv spolne slobode i morala, protiv braka, porodice i mladeži, protiv zdravlja ljudi, protiv opće sigurnosti ljudi i imovine, protiv službene i druge odgovorne funkcije, protiv sistema elektronske obrade podataka, ostalih krivičnih djela prema ovom Krivičnom zakonu Federacije Bosne i Hercegovine, te krivičnih djela iz drugih posebnih zakona.¹

Tokom izvještajnog perioda 2019. godine došlo do povećanja ukupnog broja krivičnih djela protiv života i tijela, i to u segmentu krivičnih djela iz člana 166. – ubistvo, zatim iz člana 166. u vezi sa članom 28. KZ FBiH – ubistvo u pokušaju i člana 174. – učestvovanje u tuči, te krivičnog djela iz člana 175. – nepružanje pomoći dok je smanjenje evidentirano u segmentu krivičnog djela iz člana 168. – prouzrokovanje smrti iz nehata, člana 172. KZ FBiH – teška tjelesna ozljeda, člana 173. KZ FBiH – laka tjelesna ozljeda, i člana 174. – učestvovanje u tuči, u odnosu na posmatrani period 2018. godine.²

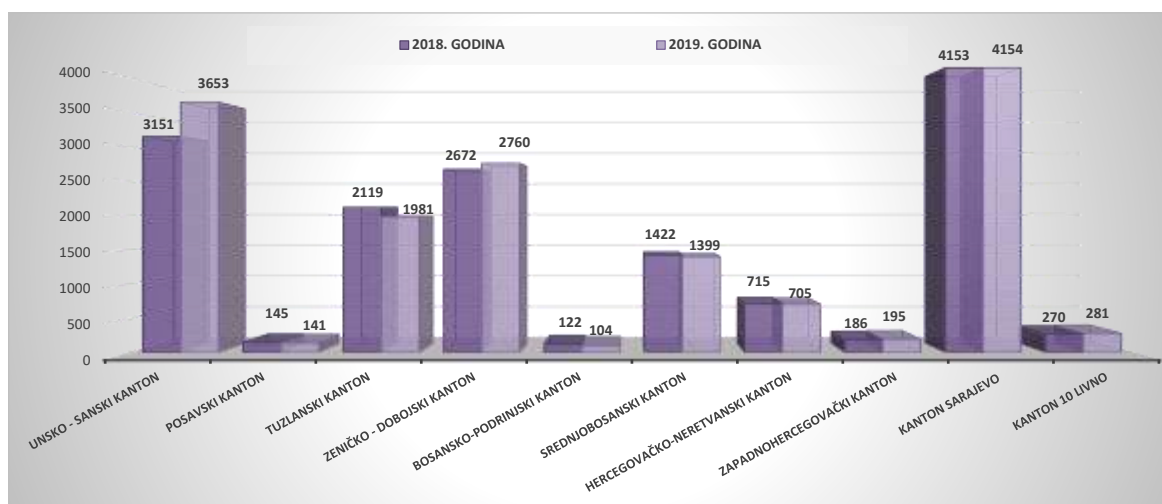
Podaci sa područja Federacije Bosne i Hercegovine koji generišu krivična djela počinjena protiv slobode i prava čovjeka i građanina (Glava XVII KZ F BiH) u periodu januar-decembar 2019. godine su veći u odnosu na period januar-decembar 2018. godine za 53 djela. Smanjenje broja krivičnih djela iz Glave XXX – protiv javnog reda i pravnog prometa (kojih djela je za 73 manje), pokazuje pozitivan trend tokom izvještajnog perioda.

¹ Za detaljniji prikaz povećanja, odnosno smanjenja ovih krivičnih djela pogledati tabele „Pokazatelji kriminaliteta po glavama KZ BiH/ KZ FBiH na području BiH“, strana 9. i 10.

² Tabela prikaz krivičnih djela iz Glave XVI KZ FBiH, pogledati na strani 11., tabela broj 6.

Kada je riječ o krivičnim djelima iz oblasti zloupotrebe opojnih droga, evidentno je povećanje istih u periodu januar-decembar 2019. godine u odnosu na uporedni period 2018. godine, te je i broj prijavljenih lica viši za 69 u odnosu na period januar-decembar 2018. godine.³

Sagledavajući i rezimirajući segment kriminaliteta, kroz evidentirana krivična djela počinjena tokom perioda januar-decembar 2019. godine, a komparirajući ista sa uporednim periodom 2018. godine, može se zaključiti da je tokom posmatranog perioda 2019. godine stanje sigurnosti iz ovog posmatranog segmenta, na području Federacije Bosne i Hercegovine bilo zadovoljavajuće.



Grafikon 2.: Pokazatelji broja prekršaja iz oblasti JRM na području F BiH

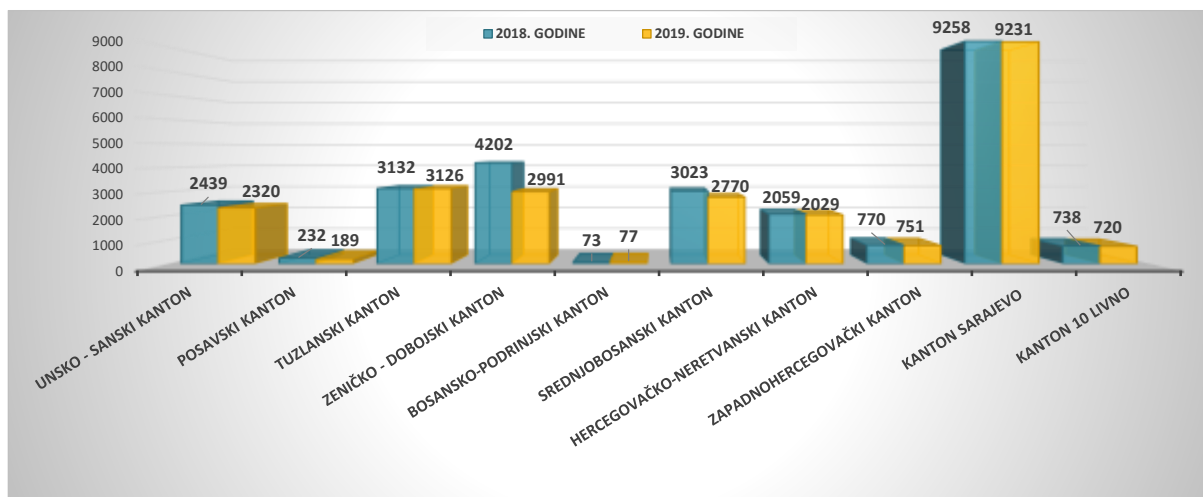
Sagledavajući stanje javnog reda i mira u odnosu na isti period 2018. godine može se zaključiti da je stanje zadovoljavajuće. Prema prikazanim podacima na području pet kantona: Unsko-sanskog kantona, Zeničko-dobojskog, Zapadnohercegovačkog kantona, Kantona Sarajevo i Kantona 10 – Livno došlo je do povećanja prekršaja iz oblasti javnog reda i mira⁴.

Kada je riječ o oduzetom nelegalnom oružju i drugim predmetima, povećan je broj oduzetog raznog oružja i municije tokom izvještajnog perioda 2019. godine u odnosu na isti period 2018. godine.⁵

³ Krivična djela iz oblasti zloupotrebe droga prezentovana na strani 12., tabela broj 7.

⁴ Detaljniji prikaz na strani 19.

⁵ Pokazatelji oduzetog nelegalnog oružja i drugih predmeta na području FBiH prikazani u tabeli na strani 20., tabele 19. i 20.



Grafikon 3.: Pokazatelji broja saobraćajnih nesreća na području F BiH

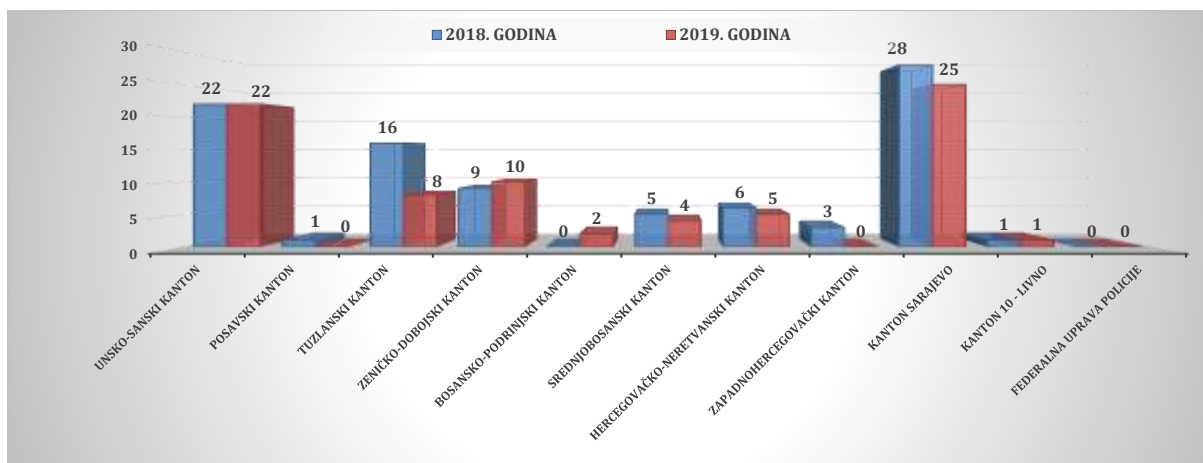
Tokom perioda januar-decembar 2019. godine evidentirano je na području Federacije Bosne i Hercegovine smanjenje broja saobraćajnih nesreća na području devet kantona, što u konačnici prema statističkim podacima prikupljenim sa područja F BiH daje prikaz smanjenja ukupnog broja saobraćajnih nesreća za 1.722 manje u odnosu na isti period 2018. godine. Analizirajući prezentirane pokazatelje iz segmenta sigurnosti saobraćaja, pokazatelj prikazuje povećanje broja povrijeđenih za 2.212 lica, dok je broj poginulih lica manji za 4 smrtna ishoda u odnosu na period januar-decembar 2018. godine.⁶

Pojačan preventivni rad policijskih službenika u Federaciji Bosne i Hercegovine, i primjena raspoloživih represivnih mjera, rezultirao je pokazateljima koji referišu povećanje broja izdatih prekršajnih naloga tokom izvještajnog perioda 2019. godine.⁷

Kao zaključak navodi se da je stanje sigurnosti u segmentu saobraćaja povoljno, s obzirom na smanjen ukupan broj saobraćajnih nesreća, ali i smanjenje saobraćajnih nesreća sa smrtnim ishodom na području Federacije Bosne i Hercegovine.

⁶ Kvantitativne pokazatelje vezane za sigurnost saobraćaja pogledati na strani 21., tabela 21. i 22.

⁷ Pokazatelji prezentovani u tabeli na strani 22., tabela 23.



Grafikon 4.: Pokazatelji broja napada na policijske službenike na području F BiH

Tokom perioda januar-decembar 2019. godine izvršeno je 77 fizičkih napada na ovlaštena službena lica, što je manje za 14 napada u odnosu na uporedni period 2018. godine, i najveći broj napada zabilježen je na području Kantona Sarajevo, Unsko-sanskog kantona i Zeničko-dobojskog kantona.⁸

Sagledavajući sveukupne pokazatelje iz segmenata sigurnosti: kriminaliteta, javnog reda i mira, saobraćaja i aktivnosti policije, u periodu januar-decembar 2019. godine zaključuje se da je sigurnosna situacija u Federaciji Bosne i Hercegovine na zadovoljavajućem nivou.

⁸ Pokazatelji napada na policijske službenike na strani 23. i 24.

II KRIMINALITET

Tokom 2019. godine na području Federacije Bosne i Hercegovine policijski službenici su, poduzimajući mjere i radnje na otkrivanju krivičnih djela, nadležnim tužilaštvima podnijeli ukupno 13.386 službenih izvještaja o počinjenom krivičnom djelu za 15.925 krivičnih djela od čega:

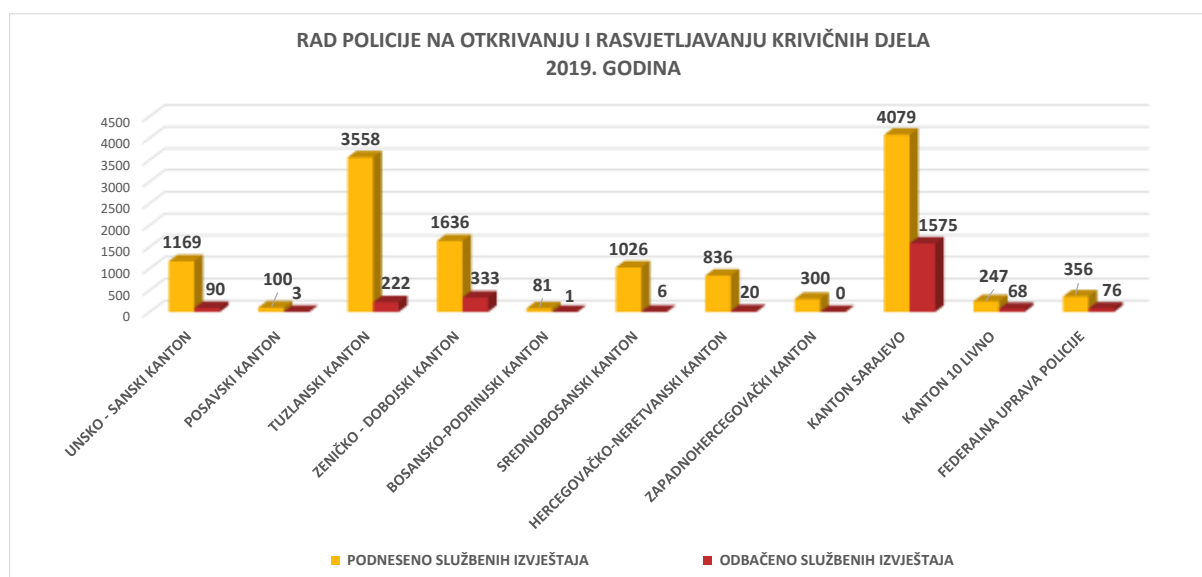
- Po KZ BiH – 87 krivičnih djela;
- Po KZ FBiH – 15.647 krivičnih djela;
- Po drugim posebnim zakonima – 191 krivično djelo.

Zbog postojanja osnova sumnje da su počinili krivična djela, nadležnim tužilaštvima podneseni su službeni izvještaji protiv 11.884 lica među kojima je 417 maloljetnika, 36 pripadnika MUP-a i 4.516 povratnika, u vršenju krivičnih djela. Slobode je lišeno 3.661 lice.

FEDERACIJA BOSNE I HERCEGOVINE	UKUPAN BROJ KRIVIČNIH DJELA	KD - KZ BIH	KD - KZ FBiH	KD IZ DRUGIH POSEBNIH ZAKONA	UKUPAN BROJ PRIJAVLJENIH LICA ZA KD	POVRATNICI U VRŠENJU KD	MALOLJETNICI	PRIPADNICI MUP-a	LICA LIŠENA SLOBODE
2018. GODINE	16.120	88	15.808	224	12.137	4436	391	15	3374
2019. GODINE	15.925	87	15.647	191	11.884	4516	417	36	3661
RAZLIKA	-195	-1	-161	-33	-253	80	26	21	287
TREND (%)	-1,21%	-1,14%	-1,02%	-14,73%	-2,08%	1,80%	6,65%	140,00%	8,51%

Tabela 2.: Kvantitativni pokazatelji segmenta kriminaliteta na području F BiH

Tokom izvještajnog perioda 2019. godine Ministarstvo unutrašnjih poslova Kantona Sarajevo podnijelo je najviše Izvještaja o počinjenom krivičnom djelu (Grafikon 5.), i to 4.079, zatim slijede Ministarstva unutrašnjih poslova: Tuzlanskog kantona 3.558, Zeničko-dobojskog kantona 1.636, Unsko-sanskog kantona 1.169 ...



Grafikon 5.: Prikaz podnešenih/odbačenih Izvještaja o počinjenom krivičnom djelu na području FBiH

KRIVIČNA DJELA IZ KRIVIČNOG ZAKONA BOSNE I HERCEGOVINE

Analizirajući počinjena krivična djela iz Krivičnog zakona Bosne i Hercegovine, tokom perioda januar- decembar 2019. godine evidentirano je 87 krivičnih djela.

Prema podacima sa područja Federacije Bosne i Hercegovine, iz Glave XVII Krivičnog zakona Bosne i Hercegovine – evidentirana su 23 prijavljena krivična djela i to najviše iz člana 189. „Krijumčarenje osoba“ 16 krivičnih djela protiv 20 lica, od kojih je 20 osoba lišeno slobode. Iz Glave XVIII istog Zakona evidentirano je 38 krivičnih djela, i najbrojnija su krivična djela iz člana 205. „Krivtvođenje novca“, njih 25, protiv 31 lice, od kojih je 11 lišeno slobode. Iz Glave XIX Krivičnog zakona Bosne i Hercegovine, iz člana 220. „Zloupotreba položaja ili ovlaštenja“ evidentirano je 6 krivičnih djela, protiv 4 lica. Iz Glave XXII ovog Zakona evidentirano je 9 krivičnih djela i to iz člana 250. „Organizirani kriminal“, protiv 9 lica, od kojih je 8 lišeno slobode. Iz ostalih krivičnih djela prema Krivičnom zakonu Bosne i Hercegovine prijavljeno je 11 krivičnih djela protiv 2 lica.

POKAZATELJI KRIMINALITETA PO GLAVAMA KZ BiH NA PODRUČJU FEDERACIJE BiH _ 2019./2018. GODINA													
EVIDENTIRANA KRIVIČNA DJELA PO GLAVAMA KZ F BiH	UKUPNO EVIDENTIRANIH KD			BROJ NAKNADNO RASVIJETNjenih KD PO NN			%RASVIJETLJENOST PO NN			BROJ OTKRIVENIH KD			
	2018.GODINA	2019.GODINA	(%)TREND KD	2018.GODINA	2019.GODINA	(%)TREND KD	2018.GODINA	2019.GODINA	(%)TREND RASVIJETLJENOSTI KD PO NN 2019/18.	2018.GODINA	2019.GODINA	(%)TREND OTKRIVENOST IKD 2019/18.	
XV	PROTIV SLOBODE I PRAVA ČOVJEKA I GRADANINA	2	0	/	0	0	/	0,00%	0,00%	0,00%	2	0	-100,00%
XVI	PROTIV INTEGRITETA BOSNE I HERCEGOVINE	0	0	/	0	0	/	0,00%	0,00%	0,00%	0	0	/
XVII	PROTIV ČOVJEČNOSTI I VRIJEDNOSTI ZAŠTIĆENIH MEDUNARODNIM PRAVOM	20	23	15,00%	0	0	/	0,00%	0,00%	0,00%	19	21	10,53%
XVIII	PROTIV PRIVREDE I JEDINSTVA TRŽIŠTA TE KRIVIČNA DJELA IZ OBLASTI CARINA	58	38	-34,48%	5	7	40,00%	0,00%	0,00%	0,00%	54	34	-37,04%
XIX	PROTIV KORUPCIJE I KRIVIČNA DJELA PROTIV SLUŽBENE I DRUGE ODGOVORNE FUNKCIJE	1	6	500,00%	0	0	/	0,00%	0,00%	0,00%	1	6	500,00%
XX	PROTIV PRAVOSUĐA	3	0	-100,00%	0	0	/	0,00%	0,00%	0,00%	3	0	-100,00%
XXI	PROTIV POVREDE AUTORSKIH PRAVA	0	0	/	0	0	/	0,00%	0,00%	0,00%	0	0	/
XXII	DOGOVOR, PRIPREMANJE, UDRUŽIVANJE I ORGANIZOVANI KRIMINAL	4	9	125,00%	0	0	/	0,00%	0,00%	0,00%	4	9	125,00%
	OSTALA KD PREMA KZ BiH	0	11	/	0	0	/	0,00%	0,00%	0,00%	0	11	/

Tabela 3.: Kvantitativni pokazatelji kriminaliteta po Glavama KZ BiH

KRIVIČNA DJELA IZ KRIVIČNOG ZAKONA FEDERACIJE BOSNE I HERCEGOVINE

POKAZATELJI KRIMINALITETA PO GLAVAMA KZ FBiH NA PODRUČJU FEDERACIJE BiH _ 2019./2018. GODINA													
	EVIDENTIRANA KRIVIČNA DJELA PO GLAVAMA KZ F BiH	UKUPNO EVIDENTIRANIH KD			BROJ NAKNADNO RASVIJETNjenih KD PO NN			%RASVIJETLJENOST PO NN			BROJ OTKRIVENIH KD		
		2018.GODINA	2019.GODINA	(%)TREND KD	2018.GODINA	2019.GODINA	(%)TREND KD	2018.GODINA	2019.GODINA	(%)TREND RASVIJETLJENOSTI KD PO NN 2019/18.	2018.GODINA	2019.GODINA	(%)TREND OTKRIVENOSTI KD 2018/17.
XV	PROTIV USTAVNOG PORETKA	2	7	250,00%	0	1	/	0,00%	100,00%	100,00%	0	4	/
XVI	PROTIV ŽIVOTA I TIJELA	840	807	-3,93%	115	89	-22,61%	38,80%	44,40%	5,60%	769	731	-4,94%
XVII	PROTIV SLOBODE I PRAVA ČOVJEKA I GRADANINA	617	670	8,59%	67	89	32,84%	41,66%	50,00%	8,34%	563	607	7,82%
XVIII	TERORIZMA	0	0	/	0	0	/	0,00%	0,00%	/	0	0	/
XIX	PROTIV SPOLNE SLOBODE I MORALA	115	119	3,48%	13	10	-23,08%	100,00%	0,00%	-100,00%	113	115	1,77%
XX	PROTIV BRAKA, PORODICE I MLADEŽI	946	1004	6,13%	3	2	-33,33%	0,00%	0,00%	0,00%	946	1004	6,13%
XXI	PROTIV ZDRAVLJA LJUDI	1763	1857	5,33%	195	128	-34,36%	14,28%	75,00%	60,72%	1740	1840	5,75%
XXII	PROTIV PRIVREDE, POSLOVANJA I SIGURNOSTI PLATNOG PROMETA	105	61	-41,90%	2	1	-50,00%	0,00%	0,00%	0,00%	101	61	-39,60%
XXIII	IZ OBLASTI POREZA	5	4	-20,00%	0	0	/	0,00%	0,00%	0,00%	5	4	-20,00%
XXIV	RADNIH ODNOSA	3	2	-33,33%	0	0	/	0,00%	0,00%	0,00%	3	2	-33,33%
XXV	PROTIV IMOVINE	8395	8049	-4,12%	2923	2718	-7,01%	24,31%	23,45%	-0,86%	3468	3342	-3,63%
XXVI	PROTIV OKOLIŠA, POLJOPRIVREDE I PRIRODNIH DOBARA	251	238	-5,18%	83	77	-7,23%	41,17%	43,75%	2,58%	171	148	-13,45%
XXVII	PROTIV OPĆE SIGURNOSTI LJUDI I IMOVINE	236	293	24,15%	37	54	45,95%	37,50%	55,50%	18,00%	144	174	20,83%
XXVIII	PROTIV SIGURNOSTI JAVNOG PROMETA	729	701	-3,84%	67	67	0,00%	0,00%	33,30%	33,30%	697	659	-5,45%
XXIX	PROTIV PRAVOSUĐA	137	103	-24,82%	14	20	42,86%	100,00%	100,00%	0,00%	130	98	-24,62%
XXX	PROTIV JAVNOG REDA I PRAVNOG PROMETA	1130	1057	-6,46%	206	220	6,80%	31,57%	50,00%	18,43%	1056	985	-6,72%
XXXI	PROTIV SLUŽBENE I DRUGE ODGOVORNE FUNKCIJE	302	360	19,21%	7	3	-57,14%	0,00%	100,00%	100,00%	301	359	19,27%
XXXII	SISTEMA ELEKTRONSKE OBRADJE PODATAKA	21	57	171,43%	1	5	400,00%	0,00%	0,00%	0,00%	14	49	250,00%
	OSTALA KD PREMA KZ FBiH	211	258	22,27%	44	35	-20,45%	50,00%	75,00%	25,00%	171	217	26,90%
	KD IZ DRUGIH POSEBNIH ZAKONA	224	189	-15,63%	18	12	-33,33%	0,00%	100,00%	100,00%	221	188	-14,93%

Tabela 4.: Kvantitativni pokazatelji kriminaliteta po Glavama KZ F BiH

U nastavku su prezentovani raščlanjeni podaci iz tabele 4. koji su dostavljeni od strane kantonalnih Ministarstava unutrašnjih poslova i Federalne uprave policije, sa područja Federacije Bosne i Hercegovine, selektovani na osnovu Glava Krivičnog zakona Federacije Bosne i Hercegovine, a u kojima je tokom perioda januar-decembar 2019. godine bilo evidentiranih krivičnih djela.

KRIVIČNA DJELA PROTIV USTAVNOG PORETKA

U izvještajnom periodu 2019. godine na području Federacije Bosne i Hercegovine evidentirano je 7 krivičnih djela, i to iz člana 163. Krivičnog zakona Federacije Bosne i Hercegovine „Izazivanje narodnosne, rasne i vjerske mržnje, razdora ili netrpeljivosti“, za koja je prijavljeno 6 lica.

KRIVIČNA DJELA PROTIV ŽIVOTA I TIJELA

U periodu januar-decembar 2019. godine na području Federacije Bosne i Hercegovine evidentirano je ukupno 807 krivičnih djela protiv života i tijela, za koja je prijavljeno 901 lice, od kojih je 237 lišeno slobode.⁹

KRIVIČNA DJELA PROTIV ŽIVOTA I TIJELA								
FEDERACIJA BIH	UKUPAN BROJ KRIVIČNIH DJELA	KD PO POZNATOM POČINIOCU	KD PO NN	UKUPAN BROJ PRIJAVLJENIH LICA	BROJ PRIJAVLJENIH MALOLJETNIKA	BR. PRIJAVLJENIH POVRATNIKA U VRŠENJU KD	BR. PRIPADNIKA MUP-a	BROJ LICA LIŠENA SLOBODE
2018. GODINE	840	686	154	954	61	263	1	230
2019. GODINE	807	663	144	901	65	269	1	237
RAZLIKA	-33	-23	-10	-53	4	6	0	7
TREND %	-3,93%	-3,35%	-6,49%	-5,56%	6,56%	2,28%	0,00%	3,04%

Tabela 5.: Uporedni pokazatelji krivičnih djela iz KZ F BIH protiv života i tijela

Analizirajući krivična djela iz Glave XVI Krivičnog zakona Federacije Bosne i Hercegovine, u periodu januar-decembar 2019. godine došlo je do povećanja i to u segmentu krivičnih djela iz člana 166. – ubistvo, zatim iz člana 166. u vezi sa članom 28. KZ FBIH – ubistvo u pokušaju, člana 174. – učestvovanje u tuči, te krivičnog djela iz člana 175. – nepružanje pomoći, u odnosu na posmatrani period 2018. godine¹⁰.

GLAVA XVI	KRIVIČNO DJELO	2018. GODINE	2019. GODINE	RAZLIKA	TREND (%)
ČLAN 166.	UBISTVO	17	24	7	41,18%
ČLAN 166. U VEZI SA ČLANOM 28.	UBISTVO U POKUŠAJU	41	44	3	7,32%
ČLAN 168.	PROUZROKOVANJE SMRTI IZ NEHATA	2	1	-1	-50,00%
ČLAN 169.	ČEDOMORSTVO	2	2	0	0,00%
ČLAN 172.	TEŠKA TJELESNA OZLJEDA	281	259	-22	-7,83%
ČLAN 173.	LAKA TJELESNA OZLJEDA	480	457	-23	-4,79%
ČLAN 174.	UČESTVOVANJE U TUČI	17	19	2	11,76%
ČLAN 175.	NEPRUŽANJE POMOĆI	0	1	1	/
	UKUPNO	840	807	-33	-3,93%

Tabela 6.: Pokazatelji krivičnih djela iz Glave XVI KZ F BIH

⁹ Vidi tabelu 5.

¹⁰ Vidi tabelu 6.

KRIVIČNA DJELA PROTIV SLOBODE I PRAVA ČOVJEKA I GRAĐANINA

Iz Glave XVII Krivičnog zakona Federacije Bosne i Hercegovine tokom izvještajnog perioda 2019. godine zabilježeno je 670 krivičnih djela, protiv 664 lica, od kojih je 192 lišeno slobode. Najviše krivičnih djela zabilježeno je u članu 183. „Ugrožavanje sigurnosti“, i to 591 krivično djelo, za koja je prijavljeno 556 lica, dok su 132 lica lišeno slobode.

KRIVIČNA DJELA PROTIV SPOLNE SLOBODE I MORALA

Tokom perioda januar-decembar 2019. godine na području Federacije Bosne i Hercegovine zabilježeno je 119 krivičnih djela iz Glave XIX Krivičnog zakona Federacije Bosne i Hercegovine, za koja djela su prijavljena 123 lica, od kojih je 56 lišeno slobode. Najviše krivičnih djela iz ove problematike zabilježeno je u članu 208. „Bludne radnje“ i to 39 djela, protiv 37 lica, od kojih je 11 lišeno slobode.

KRIVIČNA DJELA PROTIV BRAKA, PORODICE I MLADEŽI

U izvještajnom periodu 1004 krivična djela iz Glave XX Krivičnog zakona Federacije Bosne i Hercegovine zabilježeno je, a na osnovu kojih je 1010 lica prijavljeno, dok je 523 lišeno slobode. Najviše krivičnih djela je zabilježeno iz člana 222. „Nasilje u porodicu“, i to 956, za koje je prijavljeno 957 lica, od kojih je 515 lišeno slobode.

KRIVIČNA DJELA PROTIV ZDRAVLJA LJUDI

Iz Glave XXI Krivičnog zakona Federacije Bosne i Hercegovine ukupno je u periodu januar-decembar 2019. godine evidentirano 1855 krivičnih djela, za koja je prijavljeno 1998 lica, a 861 lišeno slobode¹¹. Najzastupljenija krivična djela su djela iz članova 238. „Neovlaštena proizvodnja i stavljanje u promet opojnih droga“ i 239. „Posjedovanje i omogućavanje uživanja opojnih droga“.

KRIVIČNA DJELA ZLOUPOTREBE OPOJNH DRUGA								
FEDERACIJA BOSNE I HERCEGOVINE	UKUPAN BROJ KRIVIČNIH DJELA	KD PO POZNATOM POČINIOCU	KD PO NN	UKUPAN BROJ PRIJAVLJENIH LICA	BR. PRIJAVLJENIH MALOLJETNIKA	BR. PRIJAVLJENIH POVRAТNIKA U VRŠENJU KD	BR. PRIPADNIKA MUP-a	BR. LICA LIŠENA SLOBODE
2018. GODINE	1758	1632	126	1928	33	826	0	823
2019. GODINE	1855	1731	124	1997	37	967	1	861
RAZLIKA	97	99	-2	69	4	141	1	38
TREND %	5,52%	6,07%	-1,59%	3,58%	12,12%	17,07%	/	4,62%

Tabela 7.: Pokazatelji krivičnih djela zloupotreba droga na području F BiH

¹¹ Vidi tabelu 7.

Zaplijenjene i oduzete količine opojnih droga na području F BiH:

FEDERACIJA BOSNE I HERCEGOVINE		2018. GODINA			2019. GODINA		
Redni broj	VRSTA OPOJNE DROGE	KOLIČINA			KOLIČINA		
		GRAMA	MILITARA	KOMADA	GRAMA	MILITARA	KOMADA
1.	HEROIN	1579,414	2	112	1222,888	0	82
2.	KOKAIN	186,795	0	2	121,178	0	7
3.	AMFETAMIN	8439,831	3720	5593	30342,531	0	225
4.	MARIHUANA	26255,668	311	393,507	331339,972	2760	426
5.	HASIŠ	11,953	0	2	3,913	0	0
6.	STABLJIKI "KANABISA"	22930,675	0	4079	5235,284	0	730
7.	SJEMENKE "KANABISA"	116,784	0	292	3434,4	0	550
8.	EXTAZY	114,359	0	1146,5	199,52	0	13462,5
9.	HEPTANON	0	0	24	0	0	27
10.	SPEED	9063,171	8,78	105	26484,235	0	50
11.	OSTALO	466,946	10623,6	706	5181,9329	13004,6	663,5

Tabela 8.: Usporedni pokazatelji oduzete količine opojne droge

Najveći broj krivičnih djela iz oblasti zloupotreba droga evidentirali su policijski službenici Kantona Sarajevo, Tuzlanskog kantona, Zeničko-dobojskog kantona, Srednjobosanskog kantona itd.¹²

KD ZLOUPOTREBE OPOJNH DROGA	UKUPNO KD 2018. GODINE	PO POZNATOM POČINIOCU	PO NN	UKUPNO PRIJAVLJENO LICA	UKUPNO KD 2019. GODINE	PO POZNATOM POČINIOCU	PO NN	UKUPNO PRIJAVLJENO LICA	TREND 2019/2018.
UNSKO-SANSKI KANTON	178	151	27	202	132	116	16	146	-25,84%
POSAVSKI KANTON	9	5	4	9	5	0	5	4	-44,44%
TUZLANSKI KANTON	356	353	3	372	410	402	8	433	15,17%
ZENIČKO-DOBOJSKI KANTON	159	103	56	267	279	231	48	341	75,47%
BOSANSKO-PODRINJSKI KANTON	39	38	1	32	47	47	0	43	20,51%
SREDNJOBOSANSKI KANTON	145	140	5	155	232	215	17	256	60,00%
HERCEGOVAČKO-NERETVANSKI KANTON	66	39	27	67	67	37	30	71	1,52%
ZAPADNOHERCEGOVAČKI KANTON	28	27	1	34	31	31	0	37	10,71%
KANTON SARAJEVO	613	613	0	620	543	543	0	546	-11,42%
KANTON 10 - LIVNO	11	10	1	12	8	8	0	9	-27,27%
FEDERALNA UPRAVA POLICIJE	154	153	1	158	101	101	0	111	-34,42%
UKUPNO	1758	1632	126	1928	1855	1731	124	1997	5,52%

Tabela 9.: Usporedni pokazatelji krivičnih djela zloupotreba droga razvrstani po kantonima

KRIVIČNA DJELA PROTIV PRIVREDE, POSLOVANJA I SIGURNOSTI PLATNOG PROMETA

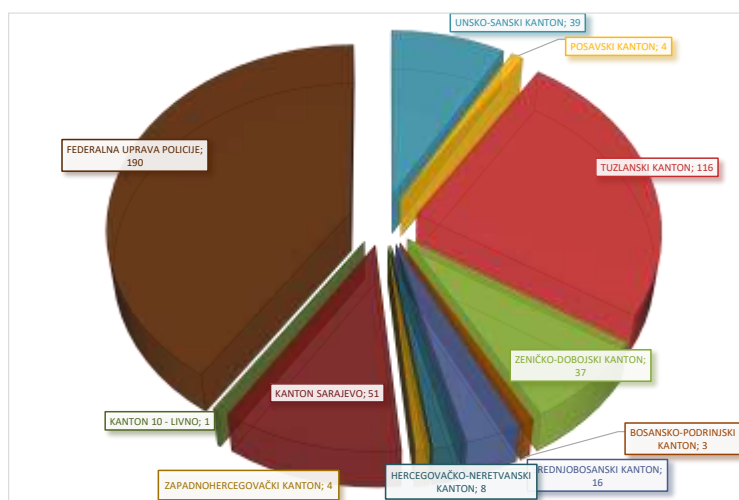
Kada se govori o krivičnim djelima iz oblasti privrednog i finansijskog kriminaliteta, može se reći da su ovo složena krivična djela za koja je potrebno više vremena i angažovanje većeg broja istražitelja, koji imaju potrebno iskustvo u radu na složenim krivičnim djelima iz oblasti privrednog kriminala. Posebno treba imati u vidu da su ova krivična djela povezana sa drugim krivičnim djelima i da su počinioci uglavnom organizirane kriminalne grupe koje duže vrijeme planiraju izvršenje ovih djela, što ih čini težim i zahtjevnijim za otkrivanje i dokazivanje. Shodno navedenom, u ovoj oblasti će se izvršiti sumiranje podataka iz krivičnih djela privrednog, finansijskog kriminala i korupcije, i to iz Glava XVIII i XIX KZ BiH, i Glava XXII, XXIII i XXXI KZ FBiH.

¹² Vidi tabelu 9

PRIVREDNI, FINANSIJSKI KRIMINAL I KORUPCIJA NA PODRUČJU F BiH	BROJ KRIVIČNIH DJELA	BROJ OTKRIVENIH KD	% OTKRIVENOST KD	BROJ PRIJAVLJENIH LICA	LICA LIŠENO SLOBODE
2018. GODINE	471	377	96,67%	461	24
2019. GODINE	469	464	98,93%	476	64
RAZLIKA	-2	87	2,27%	15	40
TREND	-0,42%	23,08%	2,27%	3,25%	166,67%

Tabela 10.: Uporedni pokazatelji krivičnih djela privrednog, finansijskog kriminala i korupcije

U periodu januar-decembar 2019. godine na području Federacije Bosne i Hercegovine evidentirano je 469 krivičnih djela iz ove oblasti, i zbog osnova sumnje da su počinili ova djela nadležnim tužilaštvima prijavljeno je ukupno 476 lica.¹³



Grafikon 6.: Udio Uprava policija u F BiH na otkrivanju krivičnih djela iz oblasti privrednog, finansijskog kriminala i korupcije

KRIVIČNA IZ RADNIH ODNOSA

Iz Glave XXIV Krivičnog zakona Federacije Bosne i Hercegovine tokom izvještajnog perioda 2019. godine zabilježena su 2 krivična djela, protiv 4 lica.

KRIVIČNA DJELA PROTIV IMOVINE

Krivična djela iz Glave XXV Krivičnog zakona Federacije Bosne i Hercegovine, predstavljaju najbrojnija krivična djela u odnosu na ukupan broj prijavljenih djela u Federaciji Bosne i Hercegovine, i tokom 2019. godine zabilježeno je 8.049 djela iz ove oblasti, za koja je prijavljeno 3.806 lica, od kojih su 1.063 lica lišena slobode¹⁴.

KRIVIČNA DJELA PROTIV IMOVINE										
FEDERACIJA BIH	UKUPAN BROJ KRIVIČNIH DJELA	PP	NN	BROJ RASVIJETLJENIH KD PO NN	(%) RASVIJETLJENOST KD PO NN	UKUPAN BROJ PRIJAVLJENIH LICA	BROJ MALOLJETNIKA	BROJ POVRATNIKA U VRŠENJU KD	BROJ PRIPADNIKA MUP-A	BROJ LICA LIŠENIH SLOBODE
2018. GODINE	8395	1287	7108	2181	30,68%	3931	199	1856	0	997
2019. GODINE	8049	1291	6758	2718	40,22%	3806	232	1759	3	1063
RAZLIKA	-346	4	-350	537	9,54%	-125	33	-97	3	66
TREND (%)	-4,12%	0,31%	-4,92%	24,62%	9,54%	-3,18%	16,58%	-5,23%	/	6,62%

Tabela 11.: Uporedni pokazatelji krivičnih djela protiv imovine

¹³ Vidi tabelu 10.

¹⁴ Vidi tabelu 11.

FEDERACIJA BiH - 2019./2018. GODINE		BROJ EVIDENTIRANIH KRIVIČNIH DJELA PROTIV IMOVINE (GLAVA XV KZ FBiH)				UKUPAN BROJ OTKRIVENIH KRIVIČNIH DJELA			
ČLAN KZ F BiH	KRIVIČNO DJELO	2018. GODINA	2019. GODINA	RAZLIKA	TREND % 2019./2018.	2018. GODINA	2019. GODINA	RAZLIKA	TREND % 2019./2018.
286	KRAĐA	2230	2351	121	5,43%	1114	1129	15	1,35%
287	TEŠKA KRAĐA	3692	3392	-300	-8,13%	879	858	-21	-2,39%
288	RAZBOJNIČKA KRAĐA	10	16	6	60,00%	3	9	6	200,00%
289	RAZBOJNIŠTVO	585	571	-14	-2,39%	163	163	0	0,00%
290	UTAJA	219	207	-12	-5,48%	162	156	-6	-3,70%
291	ODUZIMANJE TUĐE POKRETNINE	50	66	16	32,00%	38	47	9	23,68%
292	PROTUPRAVNO ZAUZIMANJE NEKRETNINE OD OPĆEG ZNAČAJA	4	2	-2	-50,00%	4	2	-2	-50,00%
293	OŠTEĆENJE TUĐE STVARI	985	943	-42	-4,26%	583	572	-11	-1,89%
294	PRIJEVARA	412	302	-110	-26,70%	353	253	-100	-28,33%
295	IZNUDA	45	50	5	11,11%	37	48	11	29,73%
296	UCJENA	21	34	13	61,90%	20	30	10	50,00%
297	ZLOUPOTREBA POVJERITELJA	7	6	-1	-14,29%	7	6	-1	-14,29%
298	LIHVARSTVO	3	6	3	100,00%	3	6	3	100,00%
299	PREVARA POVJERITELJA	6	4	-2	-33,33%	6	4	-2	-33,33%
300	PRIKRIVANJE	76	41	-35	-46,05%	76	40	-36	-47,37%
301	PALJEVINA	48	55	7	14,58%	18	14	-4	-22,22%
302	ZLOUPOTREBA OSIGURANJA	2	3	1	50,00%	2	5	3	150,00%
	UKUPNO	8395	8049	-346	-4,12%	3468	3342	-126	-3,63%

Tabela 12.: Uporedni pokazatelji krivičnih djela iz Glave XXV KZ F BiH, sa procentom otkrivenosti

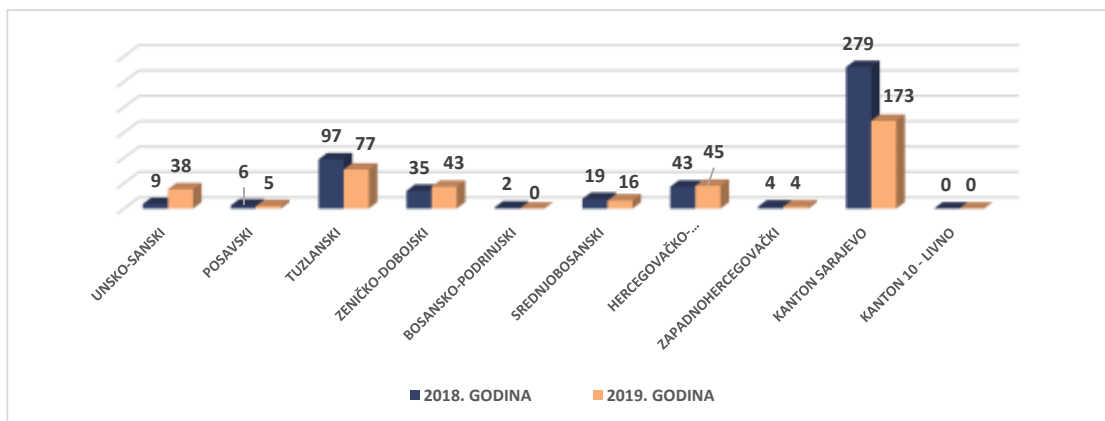
OTUĐENJA MOTORNIH VOZILA NA PODRUČJU FEDERACIJE BiH

Na području FBiH u izvještajnom periodu 2019. godine evidentirano je 401 krivično djelo otuđenja motornih vozila, što predstavlja manji broj ukradenih vozila u odnosu na isti period 2018. godine, a prema podacima iz priložene tabele broj 13.

FEDERACIJA BOSNE I HERCEGOVINE	BROJ OTUĐENJA MOTORNIH VOZILA	PO POZNATOM POČINIOCU	PO NEPOZNATOM POČINIOCU	BROJ NAKNADNO RASVIJETLJENIH OTUĐENJA MOTORNIH VOZILA IZVRŠENIH PO NN	BROJ PRIJAVLJENIH LICA	BROJ UČINILACA	RASVIJETLJENOST PO NN	BROJ LICA LIŠENIH SLOBODE
2018. GODINA	494	3	491	96	76	141	19,55%	30
2019. GODINA	401	6	395	99	118	153	25,06%	53
RAZLIKA	-93	3	-96	3	42	12	5,51%	23
TREND (%)	-18,83%	100,00%	-19,55%	3,13%	55,26%	8,51%	5,51%	76,67%

Tabela 13.: Uporedni pokazatelji krivičnih djela otuđenja motornih vozila na području FBiH

Na grafikonu broj 7. brojčano su iskazana otuđenja motornih vozila razvrstanih po kantonima, gdje se može vidjeti da u periodu januar-decembar 2019. godine u odnosu na isti period 2018. godine došlo je do primjetnog povećanja broja otuđenih motornih vozila u Unsko-sanskom kantonu, dok je smanjenje primjetno na području Kantona Sarajevo, u odnosu na period januar-decembar 2018. godine.



Grafikon 7.: Pregled evidentiranih krivičnih djela otuđenja motornih vozila u F BiH

VRSTE OTUĐENIH MOTORNH VOZILA																	
FEDERACIJA BOSNE I HERCEGOVINE	VW	AUDI	MERCEDES	BMW	OPEL	ŠKODA	PEUGEOT	REANULT	CITROËN	HYUNDAI	KIA	FIAT	ALFA ROMEO	NISSAN	HONDA	OSTALO	UKUPNO
2018. GODINE	261	31	7	44	10	60	7	19	1	2	1	4	1	2	0	44	494
2019. GODINE	243	23	7	16	14	20	7	18	4	1	1	12	2	1	2	30	401
TREND	-6,90%	-25,81%	0,00%	-63,64%	40,00%	-66,67%	0,00%	-5,26%	300,00%	-50,00%	0,00%	200,00%	100,00%	-50,00%	/	-31,82%	-18,83%

Tabela 14.: Pregled vrste otuđenih motornih vozila na području FBiH

KRIVIČNA DJELA PROTIV OKOLIŠA, POLJOPRIVREDE I PRIRODNIH DOBARA

U Glavi XXVI Krivičnog zakona Federacije Bosne i Hercegovine tokom perioda januar-decembar 2019. godine evidentirano je 238 krivičnih djela iz ove oblasti, za koja djela je prijavljeno 197 lica, od kojih je 10 lišeno slobode. Najzastupljenija djela su iz člana 316. „Šumska krađa“, u okviru kojeg člana je evidentirano 175 krivičnih djela, za koje je nadležnom tužilaštvu prijavljeno 140 lica od kojih je 7 lišeno slobode.

KRIVIČNA DJELA PROTIV OPĆE SIGURNOSTI LJUDI I IMOVINE

U okviru Glave XXVII Krivičnog zakona Federacije Bosne i Hercegovine evidentirana su 293 krivična djela, a prijavljeno je 209 lica, od koji je 61 lišeno slobode. Najveći broj krivičnih djela je iz člana 323. „Izazivanje opće opasnosti“, i to 248 djela, za koje je prijavljeno 168 lica, od kojih je 61 lišeno slobode.

KRIVIČNA DJELA PROTIV SIGURNOSTI JAVNOG PROMETA

Krivičnih djela iz Glave XXVIII Krivičnog zakona Federacije Bosne i Hercegovine ukupno je evidentirano 701 krivično djelo, za koja su prijavljena 697 lica, dok je 41 lišeno slobode. Najzastupljenija djela su iz člana 336. „Teška krivična djela protiv sigurnosti javnog prometa“, njih 548, protiv 537 lica, od kojih je 29 lišeno slobode.

KRIVIČNA DJELA PROTIV PRAVOSUĐA

Tokom perioda januar-decembar 2019. godine iz Glave XXIX Krivičnog zakona Federacije Bosne i Hercegovine evidentirana su 103 krivična djela, protiv 120 lica, od kojih su 62 lišena slobode. Najzastupljenija djela su iz člana 347. „Lažno prijavljivanje“, njih 30, protiv 32 lica, od kojih je 6 lišeno slobode.

KRIVIČNA DJELA PROTIV JAVNOG REDA I PRAVNOG PROMETA

U izvještajnom periodu 2019. godine broj krivičnih djela iz Glave XXX Krivičnog zakona Federacije Bosne i Hercegovine jeste 1.057, za koja djela je prijavljeno 1.315 lica, i 370 lišeno je slobode. U okviru ove Glave Krivičnog zakona Federacije Bosne i Hercegovine, najveći broj evidentiranih krivičnih djela je iz člana 362. „Nasilničko ponašanje“, 389 djela, protiv 569 lica, od kojih je 177 lica lišeno slobode.

KRIVIČNA DJELA SISTEMA ELEKTRONSKE OBRADJE PODATAKA

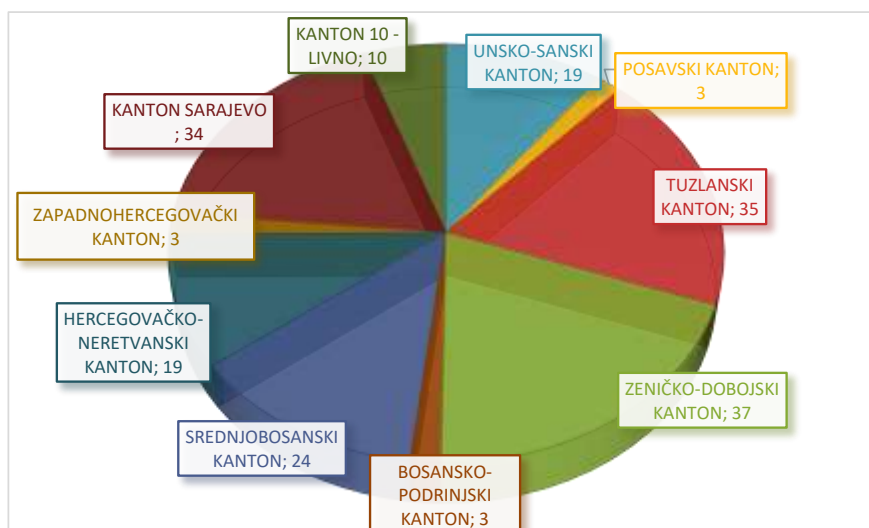
Iz Glave XXXII Krivičnog zakona Federacije Bosne i Hercegovine evidentirano je 57 krivičnih djela protiv 44 lica, od kojih su 2 lišena slobode. Najzastupljenija djela su iz člana 395. „Računalna prijevara“, 36 krivičnih djela, protiv 32 lica od kojih su 2 lišena slobode.

SAMOUBISTVA

Na području FBiH u periodu januar-decembar 2019. godine izvršeno je 187 samoubistava, od kojeg broja je 144 osoba muškog spola, a 43 osobe ženskog spola¹⁵.

SPOLNA STRUKTURA POČINILACA SAMOUBISTAVA NA PODRUČJU FEDERACIJE BIH	2018. GODINE	2019. GODINE	RAZLIKA	TREND %
MUŠKARCI	162	144	-18	-11,11%
ŽENE	56	43	-13	-23,21%
UKUPNO	218	187	-31	-14,22%

Tabela 15.: Usporedni pregled počinioca samoubistava razvrstano po spolnoj strukturi na području FBiH



Grafikon 8.: Pregled samoubistava po kantonima u F BiH – za period januar-decembar 2019. godine

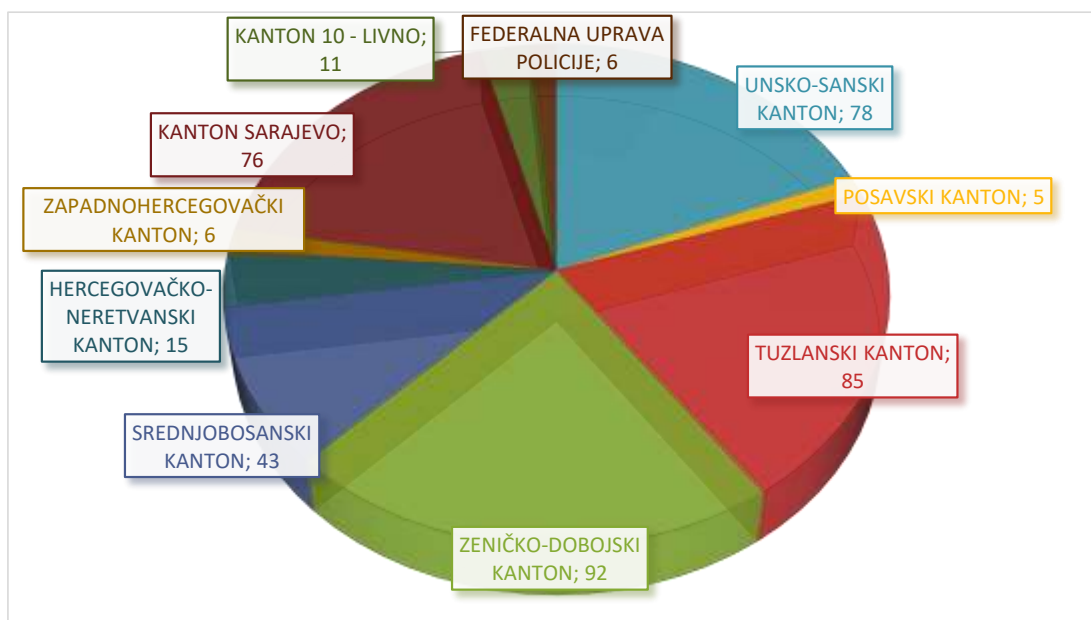
¹⁵ Vidi tabelu 15.

UČEŠĆE MALOLJETNIKA U IZVRŠENJU KRIVIČNIH DJELA

U periodu januar-decembar u 2019. godine od ukupnog broja prijavljenih lica, prijavljeno je 417 maloljetnika zbog postojanja osnova sumnje da su izvršili krivična djela.¹⁶

FEDERACIJA BOSNE I HERCEGOVINE	2018. GODINE	2019. GODINE	RAZLIKA	TREND %
BROJ PRIJAVLJENIH LICA ZA POČINJENJE KD	12137	11884	-253	-2,08%
BROJ PRIJAVLJENIH MALOLJETNIKA ZA POČINJENJE KD	391	417	26	6,65%
% UDIO PRIJAVLJENIH MALOLJETNIKA/ UKUPNOM BROJU PRIJAVLJENIH LICA ZA KD	3,22%	3,51%	0,29%	0,29%

Tabela 16.: Uporedni pregled maloljetnih lica počinioca krivičnih djela na području FBiH



Grafikon 9.: Pregled prijavljenih maloljetnika po kantonima u F BiH

¹⁶ Pregled u tabeli 16.

STANJE JAVNOG REDA I MIRA NA PODRUČJU FEDERACIJE BIH

Za period januar-decembar 2019. godine javni red i mir karakteriše povećanje broja registrovanih prekršaja iz oblasti JRM za 418 prekršaja više u odnosu na isti period 2018. godine, te je i broj prijavljenih lica za 122 viši.¹⁷

JAVNI RED I MIR								
FEDERACIJA BOSNE I HERCEGOVINE	UKUPAN BROJ PREKRŠAJA IZ OBLASTI JRM	PREKRŠAJI PO ZAKONU O JRM	PREKRŠAJI PO ODLUCI OPĆINSKIH VIJEĆA	UKUPAN BROJ PRIJAVLJENIH LICA	BROJ IZDATIH PREKRŠAJNIH NALOGA	BROJ PRIJAVLJENIH LICA NA OSNOVU BROJA IZDATIH PREKRŠAJNIH NALOGA	BROJ PODNESENIH ZAHTEVA ZA POKRETANJE PREKRŠAJNOG POSTUPKA	BROJ PRIJAVLJENIH LICA PO ZAHTEJU ZA POKRETANJE PREKRŠAJNOG POSTUPKA
2018. GODINE	14.955	13.831	1124	16.862	10.270	10.339	4328	5774
2019. GODINE	15.373	13.981	1392	16.984	10.694	10.867	3997	5520
RAZLIKA	418	150	268	122	424	528	-331	-254
TREND (%)	2,80%	1,08%	23,84%	0,72%	4,13%	5,11%	-7,65%	-4,40%

Tabela 17.: Upporedni pregled podataka o prekršajima iz oblasti javnog reda i mira na području FBiH

Povećanje broja evidentiranih prekršaja iz oblasti javnog reda i mira tokom 2019. godine u odnosu na 2018. godinu zabilježeno je na području Unsko-sanskog kantona, Zapadnohercegovačkog kantona i dalje kako slijedi u tabeli broj 18. Kada je riječ o prijavljenim licima, povećanje broja istih iz oblasti prekršaja po javnom redu i miru, zabilježeno je na području Unsko-sanskog kantona, Zeničko-dobojskog kantona itd.¹⁸

FEDERACIJA BIH	UKUPAN BROJ EVIDENTIRANIH PREKRŠAJA IZ OBLASTI JRM - 2019./2018. GODINA				UKUPAN BROJ PRIJAVLJENIH LICA ZA PREKRŠAJE IZ OBLASTI JRM - 2019./2018. GODINA			
	2018. GODINA	2019. GODINA	RAZLIKA	TREND %	2018. GODINA	2019. GODINA	RAZLIKA	TREND %
UNSKO - SANSKI KANTON	3151	3653	502	15,93%	3194	3696	502	15,72%
POSAVSKI KANTON	145	141	-4	-2,76%	128	131	3	2,34%
TUZLANSKI KANTON	2119	1981	-138	-6,51%	2623	2448	-175	-6,67%
ZENIČKO - DOBOJSKI KANTON	2672	2760	88	3,29%	2953	3062	109	3,69%
BOSANSKO-PODRINJSKI KANTON	122	104	-18	-14,75%	143	114	-29	-20,28%
SREDNJOBOSANSKI KANTON	1422	1399	-23	-1,62%	1824	1720	-104	-5,70%
HERCEGOVAČKO-NERETVANSKI KANTON	715	705	-10	-1,40%	825	795	-30	-3,64%
ZAPADNOHERCEGOVAČKI KANTON	186	195	9	4,84%	285	241	-44	-15,44%
KANTON SARAJEVO	4153	4154	1	0,02%	4542	4399	-143	-3,15%
KANTON 10 Livno	270	281	11	4,07%	345	378	33	9,57%
UKUPNO	14955	15373	418	2,80%	16862	16984	122	0,72%

Tabela 18.: Upporedni pregled ukupnog broja evidentiranih prekršaja i prijavljenih lica iz oblasti javnog reda i mira

¹⁷ Vidi tabelu 17.

¹⁸ Vidi tabelu 18.

**ODUZETO ILEGALNO POSJEDOVANO ORUŽJE I MINSKO-EKSPLOZIVNA SREDSTVA NA
PODRUČJU FEDERACIJE BIH**

R.B.	FEDERACIJA BOSNE I HERCEGOVINE	2018. GODINA	2019. GODINA
1.	TEŠKA ORUŽJA (PUŠKOMITRALJEZ, PAM I SL.)	15	3
2.	AUTOMATSKA PUŠKA	77	40
3.	POLUATOMATSKA PUŠKA	14	9
4.	PUŠKA M-48	19	12
5.	LOVAČKA PUŠKA	57	85
6.	OSTALE VRSTE PUŠAKA	43	52
7.	PIŠTOLJ	260	284
8.	AUTOMATSKI PISTOLJ (HEKLER, ŠKORPION, UZI I SL)	7	0
9.	TROMBLONSKIE MINE	1	0
10.	PROTUOKLOPNA ORUŽJA (RUČNI BACAČ, RAKETA,ZOLJE,OSE...I SL.)	3	0
11.	RUČNA BOMBA	26	26
12.	PETARDE	22204	67725
13.	DRUGE EKSPLOZIVNE NAPRAVE I SREDSTVA	48	56
14.	NOŽEVI, MAČEVI, SABLJE, BAJONETI I SLIČNO	304	253
15.	BOKSERI	28	27
16.	DRUGI PREMEDI PODOBNI ZA NANOŠENJE TJELESNIH POVREDA	336	360
17.	MUNICIJA -MECI (U KOMADIMA)	8130	9412
18.	EKSPLOZIV (U KILOGRAMIMA)	1	15

Tabela 19.: Uporedni pregled oduzetog ilegalnog oružja i MES-a

NABAVLJANJE I DRŽANJE VATRENOG ORUŽJA NA PODRUČJU FEDERACIJE BIH

R.B.	FEDERACIJA BOSNE I HERCEGOVINE	2018. GODINA	2019. GODINA
1.	BROJ IZDATIH ODOBRENJA ZA NABAVLJANJE ORUŽJA ZA FIZIČKA LICA	5880	6437
2.	BROJ IZDATIH ORUŽANIH LISTOVA ZA FIZIČKA LICA	5648	6392
3.	BROJ IZVRŠENIH ZAMJENA ORUŽANIH LISTOVA ZA FIZIČKA LICA	2112	1963
4.	BROJ IZDATIH ODOBRENJA ZA NABAVLJANJE ORUŽJA ZA PRAVNA LICA	116	189
5.	BROJ IZDATIH ODOBRENJA ZA DRŽANJE ORUŽJA ZA PRAVNA LICA	55	58
6.	BROJ IZDATIH ODOBRENJA ZA DRŽANJE TROFEJNOG ORUŽJA	26	33
7.	BROJ ODUZETOG ORUŽJA U UPRAVNOM POSTUPKU	772	654
8.	BROJ IZDATIH ODOBRENJA ZA NABAVKU MUNICIJE	291	77

Tabela 20.: Uporedni pregled aktivnosti vezanih za nabavljanje i držanje vatrenog oružja

STANJE SIGURNOSTI SAOBRAĆAJA NA PODRUČJU FEDERACIJE BiH

Tokom 2019. godine na saobraćajnicama u FBiH dogodile su se 24.204 saobraćajne nesreće što je smanjenje za 1.722 nesreće u odnosu na 2018. godinu. Broj poginulih lica je manji za 4 osobe, dok je broj povrijeđenih lica veći za 2.212 osoba u odnosu na 2018. godinu.¹⁹

S A O B R A Ć A J								
FEDERACIJA BOSNE I HERCEGOVINE	UKUPAN BROJ SAOBRAĆAJNIH NESREĆA	SAOBRAĆAJNE NESREĆE U NASELJIMA	SAOBRAĆAJNE NESREĆE VAN NASELJA	UKUPAN BROJ POGINULIH LICA U SAOBRAĆAJNIM NESREĆAMA	POGINULA LICA VOZAČI	POGINULA LICA PUTNICI	POGINULA LICA PJEŠACI	UKUPAN BROJ POVRIJEĐENIH LICA U SAOBRAĆAJNIM NESREĆAMA
2018. GODINE	25.926	22.152	3774	140	81	27	32	4667
2019. GODINE	24.204	20.821	3383	136	80	28	28	6879
RAZLIKA	-1722	-1331	-391	-4	-1	1	-4	2212
TREND (%)	-6,64%	-6,01%	-10,36%	-2,86%	-1,23%	3,70%	-12,50%	47,40%

Tabela 21.: Uporedni pokazatelji iz segmenta sigurnosti saobraćaja

Posmatrajući podatke iz tabele 22. može se zaključiti da je u devet kantona došlo do smanjenja broja evidentiranih saobraćajnih nesreća tokom 2019. godine u odnosu na 2018. godinu, a primjetno smanjenje je zabilježeno na području Zeničko-dobojskog kantona.

Kada je riječ o povrijeđenim osobama, tu je primjetan trend povećanja broja nastradalih osoba u saobraćajnim nesrećama, u odnosu na period januar-decembar 2018. godine, na području Federacije Bosne i Hercegovine, i to na području Bosansko-podrinjskog kantona, Kantona 10 - Livno, itd. Posmatrajući podatke o poginulim licima, na području Federacije Bosne i Hercegovine došlo je do smanjenja broja poginulih lica u saobraćajnim nesrećama u periodu januar-decembar 2019. godine, posebno na području Hercegovačko-neretvanskog kantona.²⁰

FEDERACIJA BOSNE I HERCEGOVINE	SAOBRAĆAJNE NESREĆE PO VRSTI - 2018./2019. GODINA								
	UKUPNO SN			SN S POVRIJEĐENIM LICIMA			SN S POGINULIM LICIMA		
	2018. GODINA	2019. GODINA	%	2018. GODINA	2019. GODINA	%	2018. GODINA	2019. GODINA	%
UNSKO - SANSKI KANTON	2439	2320	-4,9%	902	956	6,0%	7	22	214,3%
POSAVSKI KANTON	232	189	-18,5%	86	74	-14,0%	1	6	500,0%
TUZLANSKI KANTON	3132	3126	-0,2%	1898	1893	-0,3%	28	30	7,1%
ZENIČKO - DOBOJSKI KANTON	4202	2991	-28,8%	864	903	4,5%	20	21	5,0%
BOSANSKO-PODRINJSKI KANTON	73	77	5,5%	18	26	44,4%	0	1	/
SREDNJOBOSANSKI KANTON	3023	2770	-8,4%	522	520	-0,4%	18	13	-27,8%
HERCEGOVAČKO-NERETVANSKI KANTON	2059	2029	-1,5%	846	801	-5,3%	31	18	-41,9%
ZAPADNOHERCEGOVAČKI KANTON	770	751	-2,5%	460	466	1,3%	7	5	-28,6%
KANTON SARAJEVO	9258	9231	-0,3%	1013	1038	2,5%	16	12	-25,0%
KANTON 10 Livno	738	720	-2,4%	158	202	27,8%	12	8	-33,3%
UKUPNO	25926	24204	-6,6%	6767	6879	1,7%	140	136	-2,9%

Tabela 22.: Uporedni pregled ukupnog broja evidentiranih saobraćajnih nesreća razvrstanih po kantonima

¹⁹ Vidi tabelu 21.

²⁰ Vidi tabelu 22.

Kako je navedeno u uvodnom dijelu ove Informacije o stanju sigurnosti za period januar-decembar 2019. godinu, rad policije na preventivno-represivnim mjerama kroz segment sigurnosti saobraćaja rezultirao je pokazateljima koji, prema podacima iz tabele 23. u ukupnom prikazu zaključuje da kantonalna Ministarstva unutrašnjih poslova poduzimaju sveukupne aktivnosti na poboljšanju stanja sigurnosti iz ove oblasti.

	2018. GODINA	2019. GODINA
Broj kontrolisanih vozila i vozača	1315372	1210932
Broj kontrolisanih lica u vozilima	297684	283358
Broj pregledanih vozila	262074	259965
Broj pregledanih lica u vozilima	53011	55196
Broj izdatih prekršajnih naloga	613116	677933
Broj isključenih vozila iz saobraćaja zbog tehničke neispravnosti	2656	3167
Broj vozača zatečenih da upravljaju vozilima:	46627	47982
pod uticajem alkohola	15419	15998
pod uticajem opojnih droga	14	87
bez položenog vozačkog ispita	6745	7603
pod izrečenom zaštitnom mjerom	1507	1947
bez korištenja sigurnosnog pojasa	14072	14475
korištenje mobitela tokom vožnje	8848	7839
Broj vozila otkrivenih da učestvuju u saobraćaju bez važeće registracije - neregistrovana vozila	15950	18408

Tabela 23.: Usporedni pokazatelji aktivnosti policije na aktivnostima iz segmenta sigurnosti saobraćaja

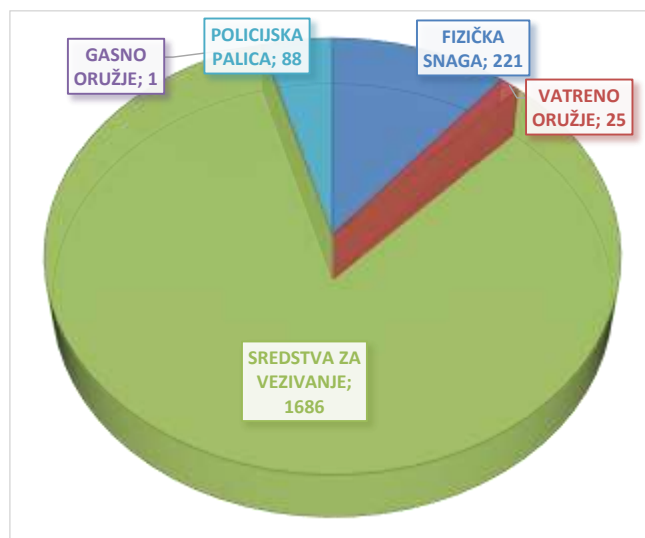
AKTIVNOSTI POLICIJE NA PODRUČJU FEDERACIJE BIH

Na području Federacije Bosne i Hercegovine u periodu januar-decembar 2019. godine evidentirano je 77 napada na policijske službenike što je manji broj napada u odnosu na uporedni period 2018. godine, dok je evidentirano povećanje ukupnog broja upotrebe sile od strane policijskih službenika²¹.

AKTIVNOST POLICIJE										
FEDERACIJA BOSNE I HERCEGOVINE	UKUPAN BROJ NAPADA NA OSL	UKUPAN BROJ NAPADAČA	BROJ PODNESENIH SLUŽBENIH IZVJEŠTAJA O POČINJENOM KD	BROJ PRUŽENIH ASISITENCIJA	UKUPAN BROJ UPOTREBE SILE	BROJ UPOTREBE VATRENOG ORUŽJA	BROJ UPOTREBE FIZIČKE SNAGE	BROJ UPOTREBE SREDSTVA ZA VEZIVANJE	BROJ UPOTREBE POLICIJSKE PALICE	BROJ UPOTREBE GASNOG ORUŽJA
2018. GODINE	92	108	58	2299	2011	7	296	1646	51	11
2019. GODINE	77	121	53	2390	2021	25	221	1686	88	1
RAZLIKA	-15	13	-5	91	10	18	-75	40	37	-10
TREND (%)	-16,30%	12,04%	-8,62%	3,96%	0,50%	257,14%	-25,34%	2,43%	72,55%	-90,91%

Tabela 24.: Uporedni pokazatelji iz segmenta aktivnosti policije

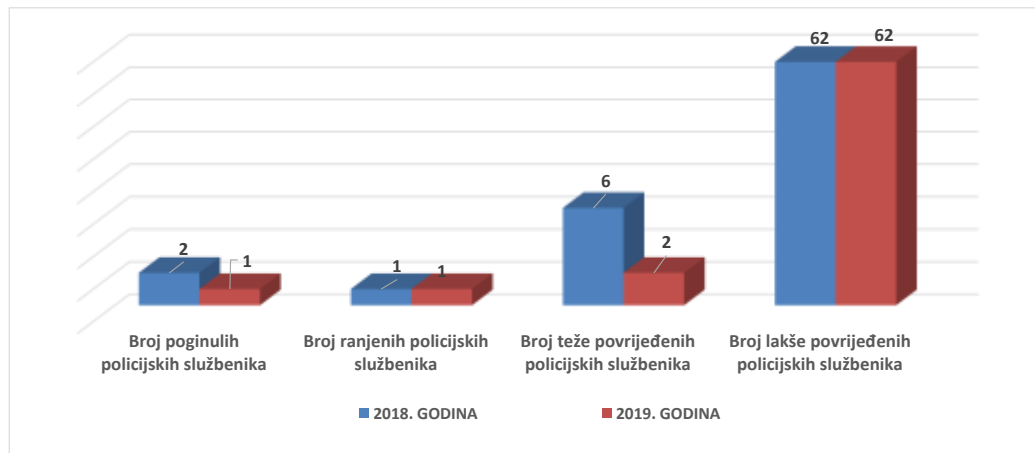
Analizirajući pregled upotrijebljene sile iz grafikona 10. na području Federacije Bosne i Hercegovine, policijski službenici su u 1.686 slučajeva upotrijebili sredstva za vezivanje, u 88 slučajeva policijsku palicu, u 25 slučajeva vatreno oružje, i u 221 slučaj fizičku snagu.



Grafikon 10.: Pregled upotrijebljene sile po vrsti na području F BiH – za period januar-decembar 2019. godine

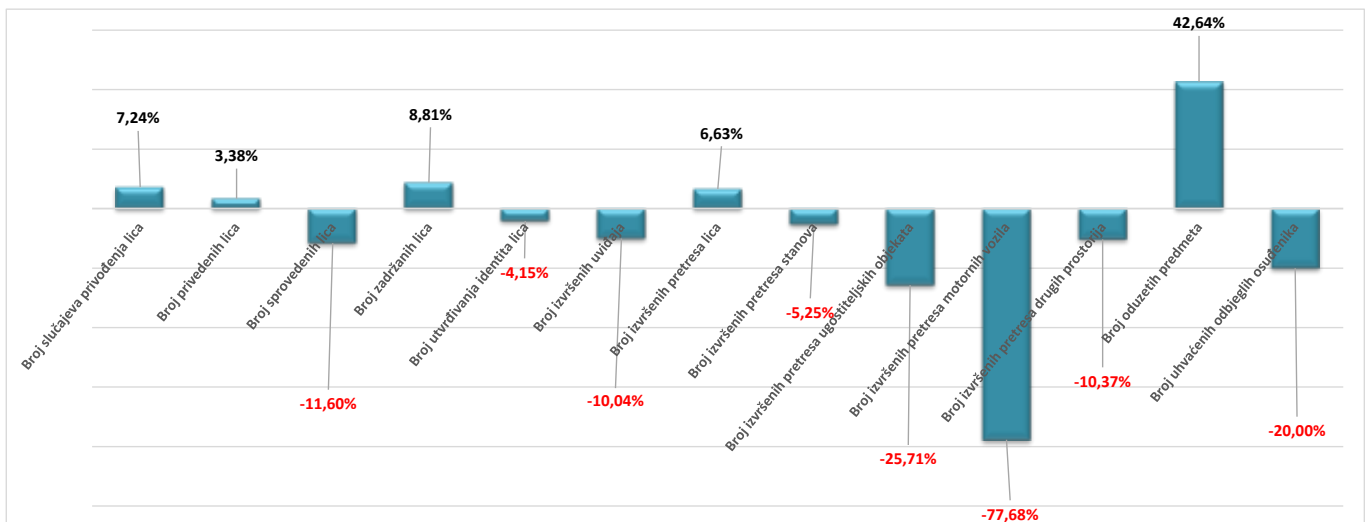
²¹ Vidi tabelu broj 24.

Tokom 2019. godine kao posljedica obavljanja službene dužnosti na području Federacije Bosne i Hercegovine 1 policijski službenik je smrtno stradao, 1 policijski službenik je ranjen, 2 policijska službenika su teže povrijeđeni, dok su 62 policijska službenika lakše povrijeđeni.²²



Grafikon 11.: Posljedice napada na policijske službenike u F BiH

Kada je riječ o operativnim aktivnostima policijskih službenika u Federaciji Bosne i Hercegovine tokom 2019. godine, uočeno je povećanje istih u broju oduzetih predmeta, broju zadržanih lica, i dalje kako slijedi u grafikonu 12., dok je u segmentu broja izvršenih pretresa motornih vozila došlo do osjetnog smanjenja istih.²³



Grafikon 12.: Operativne aktivnosti policijskih službenika u F BiH – za period januar-decembar 2019./2018. godine

²² Vidjeti grafikon 11.

²³ Vidjeti grafikon 12.