

Bosna i Hercegovina
Federacija Bosne i Hercegovine
FEDERALNO MINISTARSTVO UNUTRAŠNJIH POSLOVA
FEDERALNO MINISTARSTVO UNUTARNJIH POSLOVA
FEDERALNA UPRAVA POLICIJE
SARAJEVO



Bosnia and Herzegovina
Federation of Bosnia and Herzegovina
MINISTRY OF INTERNAL AFFAIRS OF FEDERATION
OF BOSNIA AND HERZEGOVINA
POLICE ADMINISTRATION
SARAJEVO

INFORMACIJA O STANJU KRIMINALITETA-SIGURNOSTI

na području Federacije BiH
za MAJ 2021. godine

Sarajevo, JUNI 2021. godine

I UVOD

U skladu sa članom 65. i 66. tačke 2 i 3. Zakona o unutrašnjim poslovima Federacije Bosne i Hercegovine („Službene novine F BiH”, broj 81/14) i člana 9. Instrukcije o međusobnom izvještavanju o pojavama u oblasti javne sigurnosti između FMUP-a Bosne i Hercegovine i kantonalnih ministarstava unutrašnjih poslova u Federaciji o pitanjima koja su od interesa za sigurnost Federacije Bosne i Hercegovine broj: 09-1608 od 26.07.2007.godine i Uputstva o popunjavanju statističkih obrazaca broj: 09-1609 od 26.07.2007. godine, sačinjena je Informacija o stanju kriminaliteta - sigurnosti na području Federacije Bosne i Hercegovine za maj 2021. godine, i ista je urađena po standardiziranoj metodologiji na temelju statističkih podataka dobijenih od strane kantonalnih ministarstava unutrašnjih poslova – Uprava policije i Federalne uprave policije.

Kako bi se uspješno provodile ustavne i zakonske nadležnosti Federalne uprave policije i kantonalnih ministarstava unutrašnjih poslova, agencije su obavezne da se pridržavaju člana 38. (Međusobno obavještanje Uprave policije i kantonalnih ministarstava unutrašnjih poslova), člana 65. i 66. (Odnos Federalnog ministarstva unutrašnjih poslova i Uprave policije sa kantonalnim ministarstvima) Zakona o unutrašnjim poslovima Federacije Bosne i Hercegovine („Službene novine F BiH”, broj 81/14).

Koordinacija rada policijskih agencija u Federaciji BiH vršena je kroz održavanje sastanaka zamjenika direktora Federalne uprave policije i komesara/direktora kantonalnih ministarstava unutrašnjih poslova gdje su razmatrana strateška, organizaciona i operativna pitanja zajedničkog funkcionisanja, a u cilju stvaranja sigurnosnog ambijenta na prostoru čitave Federacije Bosne i Hercegovine.

Informacija o stanju kriminaliteta - sigurnosti na području Federacije Bosne i Hercegovine sublimira kriminalitet, javni red i mir, sigurnost saobraćaja i aktivnost policije u maju 2021. godine, a što se može vidjeti kroz statističke pokazatelje kantonalnih ministarstava unutrašnjih poslova u Federaciji Bosne i Hercegovine i pokazatelje rada Federalne uprave policije – Federalnog ministarstva unutrašnjih poslova.

II OPĆE STANJE SIGURNOSTI U FBIH

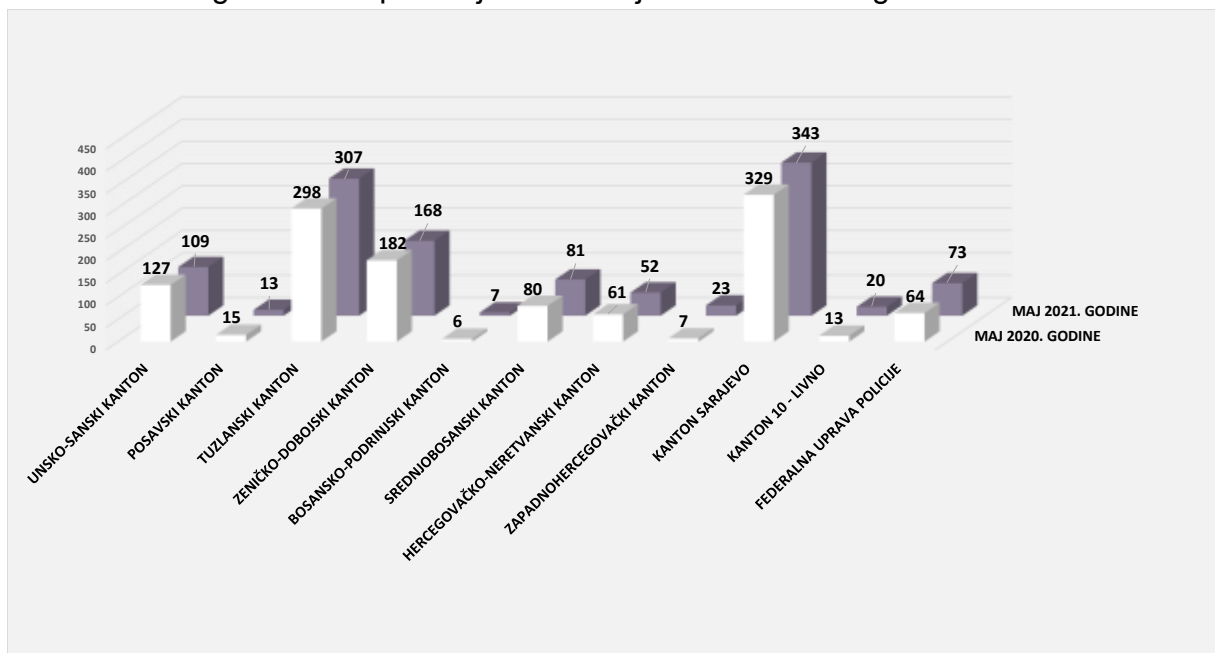
Posmatrajući stanje sigurnosti na području Federacije Bosne i Hercegovine, prema statističkim podacima kantonalnih Ministarstava unutrašnjih poslova i Federalne uprave policije, prezentovanih po zadatim segmentima (tabela 1.) u maju 2021. godine u odnosu na isti mjesec 2020. godine, karakteriše povećanje:

- * broja izvršenih krivičnih djela za 14 (ili 1,18%),
- * broja saobraćajnih nesreća za 265 (ili 18,44%),
- * te smanjenje broja registrovanih prekršaja iz oblasti javnog reda i mira za 1.500 (ili 39,04%),
- * i broja napada na ovlaštena službena lica za sedam (ili 53,85%).

FEDERACIJA BOSNE I HERCEGOVINE				
MAJ_2021/2020.	2020. GODINA	2021. GODINA	RAZLIKA	%TREND 2021/2020.
KRIMINALITET (BROJ KD)	1182	1196	14	1.18%
JAVNI RED I MIR (BROJ PREKRŠAJA)	3842	2342	-1500	-39.04%
SAOBRAĆAJNE NESREĆE (BROJ SN)	1437	1702	265	18.44%
NAPADI NA OVLAŠTENA SLUŽBENA LICA (BROJ NAPADA NA OSL)	13	6	-7	-53.85%

Tabela 1.: Kvantitativni pokazatelji segmenata sigurnosti na području F BiH

U narednim grafikonima prezentovani su gore navedeni segmenti posmatrani po udjelu kantonalnih Ministarstava unutrašnjih poslova u ukupnom broju, te su dati osvrti na sveukupno stanje sigurnosti posmatrano po prezentovanim segmentima, ali i procjena stanja sigurnosti u posmatranim segmentima ove Informacije o stanju kriminaliteta-sigurnosti na području Federacije Bosne i Hercegovine.



Grafikon 1.: Ukupan broj evidentiranih krivičnih djela na području F BiH

Posmatrajući ukupan broj evidentiranih krivičnih djela u Federaciji Bosne i Hercegovine razvrstanih po kantonima i broju istih u Federalnoj upravi policije, (Grafikon 1.) tokom mjeseca maja 2021. godine u odnosu na isti mjesec 2020. godine, može se konstatovati povećanje ukupnog broja prijavljenih krivičnih djela za 14 djela (ili 1,18%). Povećanje broja krivičnih djela evidentirano je na području nadležnosti Tuzlanskog kantona, Bosansko-podrinjskog, Zapadnohercegovačkog, Kantona Sarajevo, Kantona 10 Livno i FUP-a dok je smanjenje prijavljenih krivičnih djela zabilježeno na području nadležnosti Unsko-sanskog kantona, Posavskog, Srednjobosanskog i Hercegovačko-neretvanskog kantona.

Tokom maja 2021. godine nije bilo evidentiranih krivičnih djela po Krivičnom zakonu Bosne i Hercegovine.

Kada je riječ o Krivičnom zakonu Federacije Bosne i Hercegovine, evidentirano je povećanje krivičnih djela više za 28 (ili 2,42%) u odnosu na uporedni mjesec 2020. godine. Povećanje broja krivičnih djela zabilježeno je iz oblasti krivičnih djela: protiv slobode i prava čovjeka i građanina, protiv braka porodice i mladeži, protiv privrede poslovanja i sigurnosti platnog prometa, iz oblasti poreza, protiv imovine, protiv pravosuđa, protiv javnog reda i pravnog prometa, protiv službene i druge odgovorne funkcije, u oblasti krivičnih djela iz sistema elektronske obrade podataka i ostalih krivičnih djela prema KZ FBiH. Dok je smanjenje evidentirano u oblasti krivičnih djela protiv ustavnog poretka, protiv života i tijela, protiv spolne slobode i morala, protiv zdravlja ljudi, iz oblasti radnih odnosa, protiv okoliša, poljoprivrede i prirodnih dobara, protiv sigurnosti javnog prometa, protiv opće sigurnosti ljudi i imovine te oblasti krivičnih djela iz drugih posebnih zakona.¹

Tokom izvještajnog mjeseca 2021. godine došlo je do smanjenja ukupnog broja krivičnih djela protiv života i tijela za tri manje (ili 6,38%), dok je u segmentu krivičnih djela iz člana 166. KZ FBiH u vezi sa članom 28. KZ FBiH – ubistvo u pokušaju evidentirano jedno krivično djelo isto kao u uporednom mjesecu 2020. godine.²

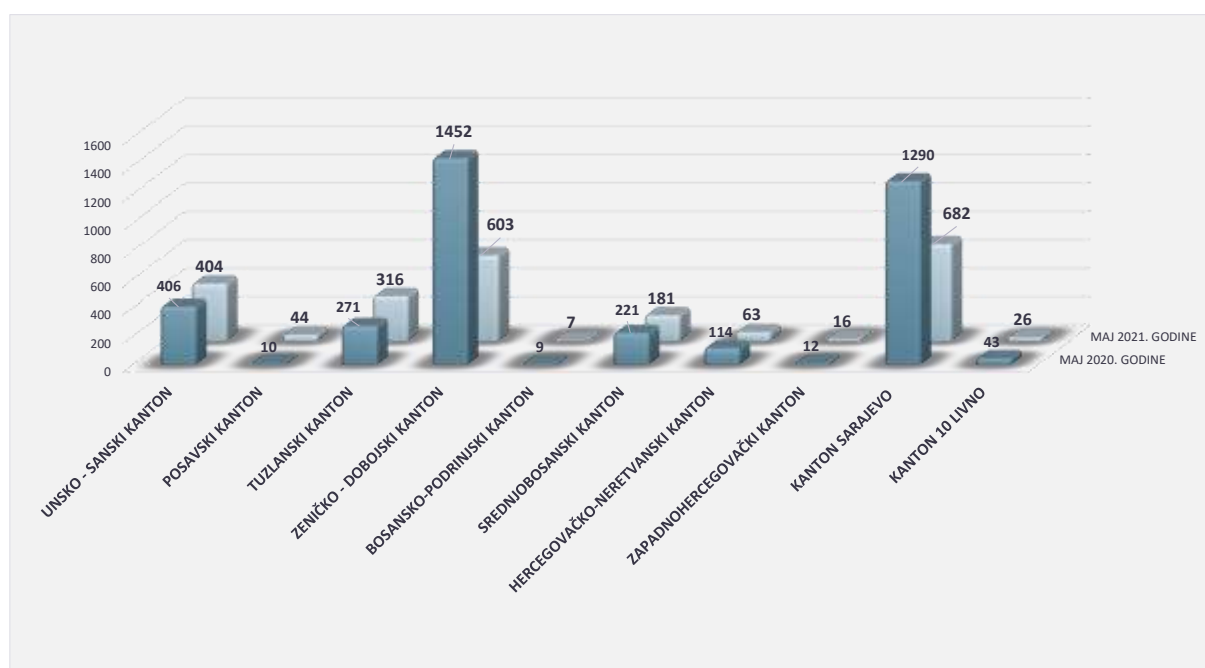
Podaci sa područja Federacije BiH koji generišu krivična djela počinjena protiv slobode i prava čovjeka i građanina (Glava XVII KZ F BiH) u maju 2021. godine su veći za 13 djela (ili 38,24%) u odnosu na maj 2020. godine, a u smanjenju su krivična djela protiv spolne slobode i morala (Glava XIX KZ F BiH) za 4 djela. Povećanje broja krivičnih djela iz Glave XXX – protiv javnog reda i pravnog prometa kojih djela je za 18 ili (19,57%) više u odnosu na maj 2020. godine, pokazuje negativan trend tokom izvještajnog perioda.

¹ Za detaljniji prikaz povećanja, odnosno smanjenja ovih krivičnih djela pogledati tabele „Pokazatelji kriminaliteta po glavama KZ BiH/ KZ FBiH na području BiH“, strana 9. i 10.

² Tabela prikaz krivičnih djela iz Glave XVI KZ FBiH, pogledati na strani 12., tabela broj 6 i 7

Kada je riječ o krivičnim djelima iz oblasti zloupotrebe opojnih droga, evidentirano je smanjenje istih za 34 djela u izvještajnom mjesecu 2021. godinu u odnosu na 2020. godinu, dok je broj prijavljenih lica manji za dva u odnosu na maj 2020. godine.³

Sagledavajući i rezimirajući segment kriminaliteta, kroz evidentirana krivična djela počinjena tokom maja 2021. godine, a komparirajući navedena sa istim mjesecom 2020. godine, može se zaključiti da je tokom posmatranog mjeseca 2021. godine stanje sigurnosti iz ovog segmenta, na području Federacije Bosne i Hercegovine bilo zadovoljavajuće.



Grafikon 2.: Pokazatelji broja prekršaja iz oblasti JRM na području F BiH

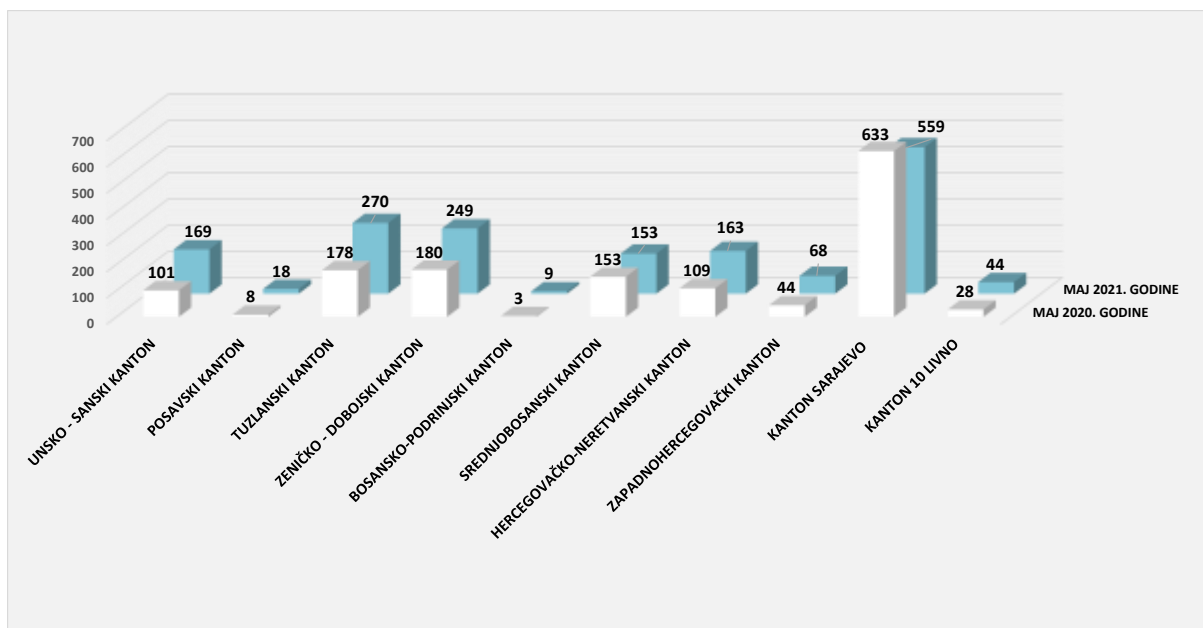
Smanjenje broja evidentiranih prekršaja iz oblasti javnog reda i mira tokom izvještajnog mjeseca 2021. godine u odnosu na isti mjesec 2020. godine zabilježeno je na području svih kantona u FBiH osim Posavskog, Zapadnohercegovačkog i Tuzlanskog gdje je evidentno povećanje kako slijedi u tabeli broj 20.

Kada je riječ o oduzetom nelegalnom oružju i minsko-eksplozivnim sredstvima, povećan je broj oduzetih komada automatskih puški, pištolja, kao i komada ručnih bombi tokom maja 2021. godine u odnosu na isti mjesec 2020. godine.⁴

Sagledavajući stanje javnog reda i mira u odnosu na isti mjesec 2020. godine može se zaključiti da je stanje zadovoljavajuće.

³ Krivična djela iz oblasti zloupotrebe droga prezentovana na strani 13. i 14, tabele broj 8 i 10.

⁴ Pokazatelji oduzetog nelegalnog oružja i drugih predmeta na području FBiH prikazani u tabeli na strani 24., tabele 24. i 25.



Grafikon 3.: Pokazatelji broja saobraćajnih nesreća na području F BiH

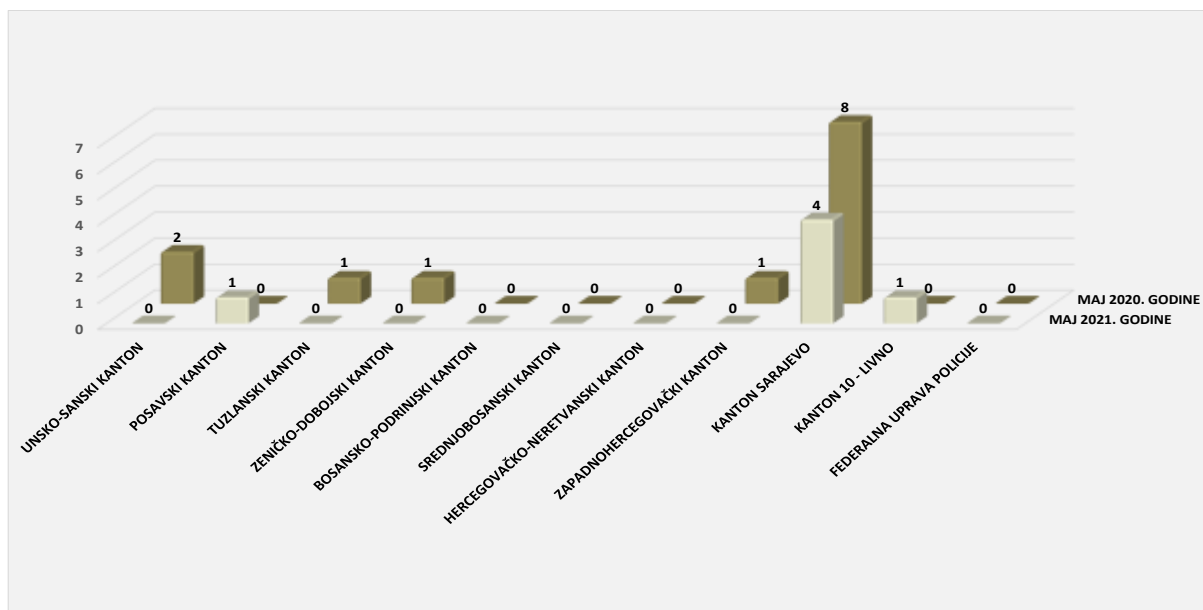
Tokom maja 2021. godine na području Federacije Bosne i Hercegovine evidentirano je povećanje broja saobraćajnih nesreća na području skoro svih kantona osim Kantona Sarajevo i Srednjobosanskog kantona, što u konačnici prema statističkim podacima prikupljenim sa područja Federacije Bosne i Hercegovine daje prikaz povećanja ukupnog broja saobraćajnih nesreća za 265 (ili 18,44%) više u odnosu na isti mjesec 2020. godine. Analizirajući prezentirane pokazatelje iz segmenta sigurnosti saobraćaja, pored navedenog povećanja broja saobraćajnih nesreća, povećan je i broj povrijeđenih lica (više za 253 lica) i broja poginulih za sedam smrtnih ishoda na cestama Federacije Bosne i Hercegovine.⁵

Pojačan preventivni rad policijskih službenika u Federaciji Bosne i Hercegovine, i primjena raspoloživih represivnih mjera, rezultirao je pokazateljima koji referišu povećanje broja kontrolisanih vozila i vozača, broja izdatih prekršajnih naloga tokom maja 2021. godine u odnosu na uporedni mjesec 2020. godine.⁶

Kao zaključak navodi se da je stanje sigurnosti u segmentu saobraćaja nezadovoljavajuće, s obzirom na povećanje broja saobraćajnih nesreća sa smrtnim ishodom i brojem povrijeđenih lica na području Federacije Bosne i Hercegovine.

⁵ Kvantitativne pokazatelje vezane za sigurnost saobraćaja pogledati na strani 25 i 26.

⁶ Pokazatelji prezentovani u tabeli na strani 27., tabela 28.



Grafikon 4.: Pokazatelji broja napada na policijske službenike na području F BiH

Tokom mjeseca maja 2021. godine izvršeno je 6 napada na ovlaštena službena lica, što je za 7 napada manje nego u uporednom mjesecu 2020. godine, i napadi na policijske službenike zabilježeni su na području Posavskog kantona, Kantona Sarajevo i Kantona 10⁷.

Sagledavajući sveukupne pokazatelje iz segmenata sigurnosti: kriminaliteta, javnog reda i mira, saobraćaja i aktivnosti policije, u posmatranom mjesecu maju 2021. godine zaključuje se da je sigurnosna situacija u Federaciji Bosne i Hercegovine na zadovoljavajućem nivou.

⁷ Vidjeti tabelu broj 31

II KRIMINALITET

U izvještajnom mjesecu 2021. godine na području Federacije Bosne i Hercegovine policijski službenici su, poduzimajući mjere i radnje na otkrivanju krivičnih djela, nadležnim tužilaštvima podnijeli ukupno 1.068 službenih izvještaja o počinjenom krivičnom djelu za 1.196 krivična djela od čega:

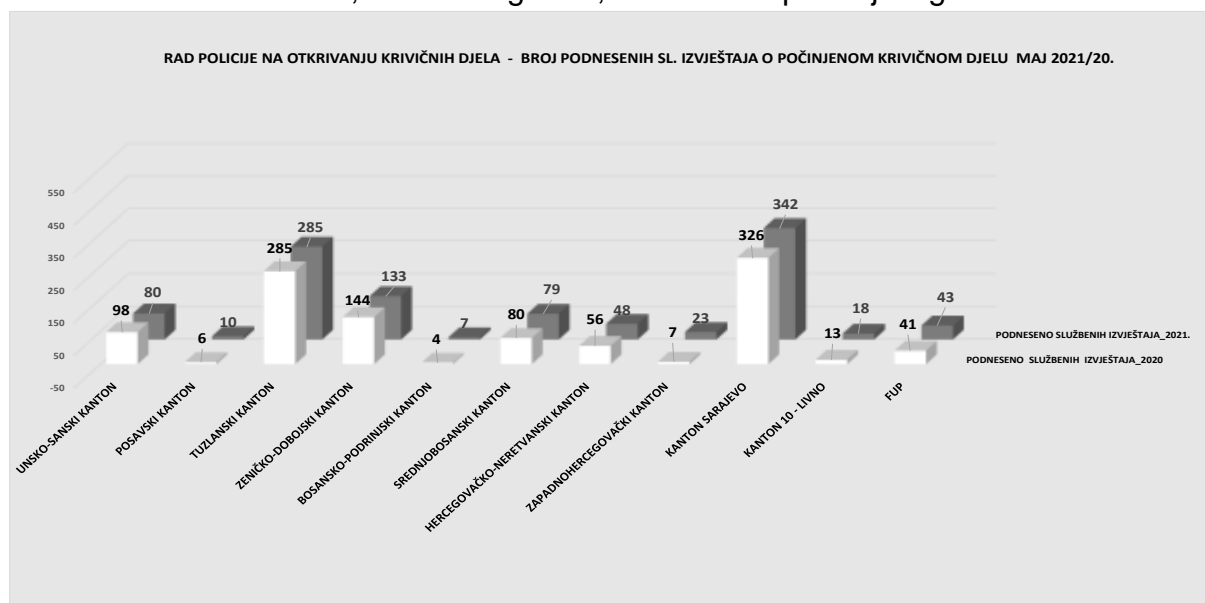
- Po KZ FBiH – 1.183 krivična djela;
- Po drugim posebnim zakonima – 13 krivičnih djela.

Zbog postojanja osnova sumnje da su počinili krivična djela, nadležnim tužilaštvima podneseni su službeni izvještaji protiv 930 lica, među kojima je 14 maloljetnika, 363 povratnika u vršenju krivičnog djela i dva pripadnika MUP-a. Slobode je lišeno 297 lica.

KRIMINALITET- FEDERACIJA BOSNE I HERCEGOVINE								
MAJ_2021/20.	UKUPAN BROJ KRIVIČNIH DJELA	KD - KZ BiH	KD - KZ FBiH	KD IZ DRUGIH POSEBNIH ZAKONA	UKUPAN BROJ PRIJAVLJENIH LICA ZA KD	POVRATNICI U VRŠENJU KD	MALOLJETNICI	PRIPADNICI MUP-a
2020. GODINA	1182	9	1155	18	883	358	21	3
2021. GODINA	1196	0	1183	13	930	363	14	2
RAZLIKA	14	-9	28	-5	47	5	-7	-1
TREND (%)	1.18%	-100.00%	2.42%	-27.78%	5.32%	1.40%	-33.33%	-33.33%

Tabela 2.: Kvantitativni pokazatelji segmenta kriminaliteta na području F BiH

Tokom maja 2021. godine Ministarstvo unutrašnjih poslova Kantona Sarajevo podnijelo je najviše izvještaja o počinjenom krivičnom djelu (Grafikon 5.), i to 342 zatim slijede Ministarstva unutrašnjih poslova: Tuzlanskog kantona - 285, Zeničko-dobojskog - 133, Unsko-sanskog - 80, Srednjobosanskog - 79, Hercegovačko-neretvanskog - 48, Federalna uprava policije - 43, Zapadnohercegovačkog - 23, Kantona 10 – Livno - 18, Posavskog – 10, i Bosansko-podrinjskog kantona - 7.



Grafikon 5.: Prikaz podnešenih Izvještaja o počinjenom krivičnom djelu na području FBIH

KRIVIČNA DJELA IZ KRIVIČNOG ZAKONA BOSNE I HERCEGOVINE

Tokom maja 2021. godine nisu evidentirana krivična djela iz Krivičnog zakona Bosne i Hercegovine.

POKAZATELJI KRIMINALITETA PO GLAVAMA KZ BIH NA PODRUČJU FEDERACIJE BIH - MAJ 2021./20. GODINE									
KZ BIH	UKUPNO EVIDENTIRANIH KD			BROJ NAKNADNO RASVIJETLJENIH KD			BROJ OTKRIVENIH KD		
	2020.GODINA	2021.GODINA	(%)TREND KD	2020. GODINA	2021. GODINA	(%) TREND KD	2020. GODINA	2021. GODINA	(%)TREND OTKRIVENOSTI KD 2021./20.
XV PROTIV SLOBODE I PRAVA ČOVJEKA I GRAĐANINA	0	0	/	0	0	/	0	0	/
XVI PROTIV INTEGRITETA BOSNE I HERCEGOVINE	0	0	/	0	0	/	0	0	/
XVII PROTIV ČOVJEČNOSTI I VRIJEDNOSTI ZAŠTIĆENIH MEĐUNARODNIM PRAVOM	7	0	/	0	0	/	7	0	/
XVIII PROTIV PRIVREDE I JEDINSTVA TRŽIŠTA TE KRIVIČNA DJELA IZ OBLASTI CARINA	2	0	/	2	0	/	2	0	/
XIX PROTIV KORUPCIJE I KRIVIČNA DJELA PROTIV SLUŽBENE I DRUGE ODGOVORNE FUNKCIJE	0	0	/	0	0	/	0	0	/
XX PROTIV PRAVOSUĐA	0	0	/	0	0	/	0	0	/
XXI PROTIV POVREDE AUTORSKIH PRAVA	0	0	/	0	0	/	0	0	/
XXII DOGOVOR, PRIPREMANJE, UDRUŽIVANJE I ORGANIZOVANI KRIMINAL	0	0	/	0	0	/	0	0	/
OSTALA KD PREMA KZ BIH	0	0	/	0	0	/	0	0	/
UKUPNO KD PREMA KZ BIH	9	0	/	2	0	/	9	0	/

Tabela 3.: Kvantitativni pokazatelji kriminaliteta po Glavama KZ BIH

KRIVIČNA DJELA IZ KRIVIČNOG ZAKONA FEDERACIJE BOSNE I HERCEGOVINE

POKAZATELJI KRIMINALITETA PO GLAVAMA KZ FBiH NA PODRUČJU FEDERACIJE BiH - MAJ 2021./20. GODINE

		UKUPAN BROJ EVIDENTIRANIH KD			BROJ NAKNADNO RASVIJETLJENIH KD PO NN			BROJ OTKRIVENIH KD		
GLAVA BR.	KZ F BiH	2020.GODINA	2021.GODINA	(%)TREND KD	2020. GODINA	2021. GODINA	(%) TREND KD	2020 .GODINA	2021 .GODINA	(%)TREND OTKRIVENOSTI KD 2021/20.
XV	PROTIV USTAVNOG PORETKA	2	0	-100.00%	0	0	/	2	0	-100.00%
XVI	PROTIV ŽIVOTA I TIJELA	47	44	-6.38%	2	4	100.00%	43	42	-2.33%
XVII	PROTIV SLOBODE I PRAVA ČOVJEKA I GRADANINA	34	47	38.24%	2	2	0.00%	30	44	46.67%
XVIII	TERORIZMA	0	0	/	0	0	/	0	0	/
XIX	PROTIV SPOLNE SLOBODE I MORALA	6	2	-66.67%	0	0	/	6	2	-66.67%
XX	PROTIV BRAKA, PORODICE I MLADEŽI	80	84	5.00%	0	0	/	80	84	5.00%
XXI	PROTIV ZDRAVLJA LJUDI	187	149	-20.32%	29	8	-72.41%	187	149	-20.32%
XXII	PROTIV PRIVREDE, POSLOVANJA I SIGURNOSTI PLATNOG PROMETA	3	10	233.33%	0	0	/	3	10	233.33%
XXIII	IZ OBLASTI POREZA	0	1	/	0	0	/	0	1	/
XXIV	RADNIH ODNOSA	1	0	-100.00%	0	0	/	1	0	-100.00%
XXV	PROTIV IMOVINE	558	559	0.18%	204	172	-15.69%	195	199	2.05%
XXVI	PROTIV OKOLIŠA, POLJOPRIVREDE I PRIRODNIH DOBARA	26	14	-46.15%	8	3	-62.50%	16	6	-62.50%
XXVII	PROTIV OPĆE SIGURNOSTI LJUDI I IMOVINE	40	29	-27.50%	7	3	-57.14%	22	18	-18.18%
XXVIII	PROTIV SIGURNOSTI JAVNOG PROMETA	39	35	-10.26%	3	4	33.33%	38	32	-15.79%
XXIX	PROTIV PRAVOSUĐA	3	6	100.00%	0	1	/	3	6	100.00%
XXX	PROTIV JAVNOG REDA I PRAVNOG PROMETA	92	110	19.57%	10	9	-10.00%	88	102	15.91%
XXXI	PROTIV SLUŽBENE I DRUGE ODGOVORNE FUNKCIJE	19	48	152.63%	0	0	/	19	48	152.63%
XXXII	SISTEMA ELEKTRONSKE OBRADE PODATAKA	1	25	2400.00%	0	0	/	1	11	1000.00%
	OSTALA KD PREMA KZ FBiH	17	20	17.65%	3	0	-100.00%	15	17	13.33%
	KD IZ DRUGIH POSEBNIH ZAKONA	18	13	-27.78%	2	2	0.00%	18	13	-27.78%

Tabela 4.: Kvantitativni pokazatelji kriminaliteta po Glavama KZ F BiH

SPOLNA STRUKTURA PRIJAVLJENIH LICA OSUMNJIČENIH ZA IZVRŠENJE KRIVIČNIH DJELA

MAJ - 2021. GODINE	UKUPAN BROJ EVIDENTIRANIH KRIVIČNIH DJELA		UKUPAN BROJ OSUMNJIČENIH LICA		UKUPAN BROJ OSUMNJIČENIH LICA MALOLJETNICI		UKUPAN BROJ POVRATNIKA U VRŠENJU KRIVIČNIH DJELA		UKUPAN BROJ OSUMNJIČENIH LICA		BROJ OSUMNJIČENIH (ODRASLI)		BROJ OSUMNJIČENIH (MALOLIJETNICI)		UKUPAN BROJ POVRATNIKA U VRŠENJU KRIVIČNOG DJELA		BROJ POVRATNIKA U VRŠENJU KD_ ODRASLI		BROJ POVRATNIKA U VRŠENJU KD_ MALOLIJETNICI	
	MUŠKI	ŽENSKI	MUŠKI	ŽENSKI	MUŠKI	ŽENSKI	MUŠKI	ŽENSKI	MUŠKI	ŽENSKI	MUŠKI	ŽENSKI	MUŠKI	ŽENSKI	MUŠKI	ŽENSKI	MUŠKI	ŽENSKI	MUŠKI	ŽENSKI
UNSKO - SANSKI KANTON	109	88	2	18	88	86	79	7	2	2	0	18	18	17	1	0	0	0	0	
POSAVSKI KANTON	13	14	0	1	14	14	9	5	0	0	0	1	1	1	0	0	0	0	0	
TUZLANSKI KANTON	307	206	2	72	206	204	184	20	2	2	0	72	72	66	6	0	0	0	0	
ZENIČKO - DOBOJSKI KANTON	168	200	1	98	200	199	192	7	1	1	0	98	98	94	4	0	0	0	0	
BOSANSKO-PODRINJSKI KANTON	7	9	0	5	9	9	9	0	0	0	0	5	5	5	0	0	0	0	0	
SREDNJOBOSANSKI KANTON	81	75	3	34	75	72	71	1	3	3	0	34	33	33	0	1	1	0	0	
HERCEGOVAČKO-NERETVANSKI KANTON	52	35	3	8	35	32	32	0	3	3	0	8	8	8	0	0	0	0	0	
ZAPADNOHERCEGOVAČKI KANTON	23	24	0	8	24	24	23	1	0	0	0	8	8	8	0	0	0	0	0	
KANTON SARAJEVO	343	187	3	109	187	184	164	20	3	3	0	109	107	103	4	2	2	0	0	
KANTON 10 LIVNO	20	34	0	4	34	34	33	1	0	0	0	4	4	4	0	0	0	0	0	
FEDERALNA UPRAVA POLICIJE	73	58	0	6	58	58	39	19	0	0	0	6	6	6	0	0	0	0	0	
FEDERACIJA BiH	1196	930	14	363	930	916	835	81	14	14	0	363	360	345	15	3	3	0	0	

Tabela 5.: Kvantitativni pokazatelji spolne strukture prijavljenih lica osumnjičenih za izvršenje krivičnih djela

Tokom maja 2021. godine na području F BiH prema spolnoj strukturi prijavljenih lica koja imaju osnov sumnje za izvršenje krivičnih djela evidentirano je 835 ili 89,78% osoba muškog spola i 81 ili 10,21% osoba ženskog spola.

U nastavku su prezentovani podaci po glavama KZ F BiH iz tabele 4. koji su dostavljeni od strane kantonalnih Ministarstava unutrašnjih poslova i Federalne uprave policije, sa područja Federacije Bosne i Hercegovine, a u kojima je tokom maja 2021. godine bilo evidentiranih krivičnih djela.

KRIVIČNA DJELA PROTIV ŽIVOTA I TIJELA

U maju 2021. godine na području Federacije Bosne i Hercegovine evidentirana su ukupno 44 krivična djela protiv života i tijela (za tri djela manje nego u maju 2020. godine), za koja je prijavljeno 50 lica, od kojih je pet lišeno slobode.⁸

KRIVIČNA DJELA PROTIV ŽIVOTA I TIJELA- FEDERACIJA BOSNE I HERCEGOVINE								
M A J_ 2021/20.	UKUPAN BROJ KRIVIČNIH DJELA	KD PO POZNATOM POČINIOCU	KD PO NN	UKUPAN BROJ PRIJAVLJENIH LICA	BROJ PRIJAVLJENIH MALOLJETNIKA	BROJ PRIJAVLJENIH POVRATNIKA U VRŠENJU KD	BROJ PRIPADNIKA MUP-a	BROJ LICA LIŠENA SLOBODE
2020. GODINA	47	41	6	43	1	18	1	10
2021. GODINA	44	41	3	50	6	10	0	5
RAZLIKA	-3	0	-3	7	5	-8	-1	-5
TREND (%)	-6.38%	0.00%	-50.00%	16.28%	500.00%	-44.44%	-100.00%	-50.00%

Tabela 6.: Uporedni pokazatelji krivičnih djela iz KZ F BiH protiv života i tijela

Analizirajući krivična djela iz Glave XVI Krivičnog zakona Federacije Bosne i Hercegovine, u mjesecu maju 2021. godine nisu evidentirana krivična djela ubistva dok je evidentirano jedno krivično djelo iz člana 166. u vezi sa članom 28. KZ FBiH – ubistvo u pokušaju isto kao i u uporednom mjesecu 2020. godine.⁹

KRIVIČNA DJELA PROTIV ŽIVOTA I TIJELA NA PODRUČJU FBIH-MAJ 2021/20. GODINE						
GLAVA XVI KZ FBIH	KRIVIČNO DJELO	2020. GODINA	2021. GODINA	RAZLIKA	TREND (%)	
ČLAN 166.	UBISTVO	0	0	0	/	
ČLAN 166. U VEZI SA ČLANOM 28.	UBISTVO U POKUŠAJU	1	1	0	0.00%	
ČLAN 172.	TEŠKA TJELESNA OZLJEDA	14	12	-2	-14.29%	
ČLAN 173.	LAKA TJELESNA OZLJEDA	31	28	-3	-9.68%	
ČLAN 174.	UČESTVOVANJE U TUČI	1	3	2	200.00%	
	UKUPNO	47	44	-3	-6.38%	

Tabela 7.: Pokazatelji krivičnih djela iz Glave XVI KZ F BiH.

⁸ Vidi tabelu 6.

⁹ Vidi tabelu 7.

KRIVIČNA DJELA PROTIV SLOBODE I PRAVA ČOVJEKA I GRAĐANINA

Iz Glave XVII Krivičnog zakona Federacije Bosne i Hercegovine tokom mjeseca maja 2021. godine zabilježeno je 47 krivičnih djela (više za 13 djela nego u maju 2020. godine), protiv 45 lica, od kojih je 12 lišeno slobode. Najviše krivičnih djela zabilježeno je u članu 183. „Ugrožavanje sigurnosti“, i to 40 krivičnih djela, za koja je prijavljeno 38 lica, dok je 10 lica lišeno slobode.

KRIVIČNA DJELA PROTIV SPOLNE SLOBODE I MORALA

Tokom maja 2021. godine na području Federacije Bosne i Hercegovine zabilježena su dva krivična djela iz Glave XIX Krivičnog zakona Federacije Bosne i Hercegovine (manje za četiri djela nego u uporednom mjesecu 2020. godine), za koja su prijavljena dva lica. Evidentirana krivična djela iz ove oblasti po članovima KZ FBiH: član 208. „Bludne radnje“ (jedno krivično djelo protiv jednog lica i člana 203. „Silovanje“ (jedno krivično djelo protiv jednog lica).

KRIVIČNA DJELA PROTIV BRAKA, PORODICE I MLADEŽI

U izvještajnom mjesecu zabilježena su 84 krivična djela iz Glave XX Krivičnog zakona Federacije Bosne i Hercegovine (što je za četiri djela više nego u uporednom mjesecu 2020. godine), za koja su prijavljena 82 lica, a 44 lišena slobode. Najviše krivičnih djela zabilježeno je u člana 222. „Nasilje u porodicu“, i to 80, za koje je prijavljeno 78 lica, od kojih su 44 lišena slobode.

KRIVIČNA DJELA PROTIV ZDRAVLJA LJUDI

Iz Glave XXI Krivičnog zakona Federacije Bosne i Hercegovine ukupno je u maju 2021. godine evidentirano 149 krivičnih djela, za koja je prijavljeno 193 lica, a 99 lišeno slobode¹⁰. Najzastupljenija krivična djela su djela iz člana 238. „Neovlaštena proizvodnja i stavljanje u promet opojnih droga“ i člana 239. „Posjedovanje i omogućavanje uživanja opojnih droga“.

KRIVIČNA DJELA ZLOUPOTREBE OPOJNIH DROGA- FEDERACIJA BOSNE I HERCEGOVINE								
MAJ 2021/20.	UKUPAN BROJ KRIVIČNIH DJELA	KD PO POZNATOM POČINIOCU	KD PO NN	UKUPAN BROJ PRIJAVLJENIH LICA	BROJ PRIJAVLJENIH MALOLJETNIKA	BROJ PRIJAVLJENIH POVRAĆNIKA U VRŠENJU KD	BROJ PRIPADNIKA MUP-a	BROJ LICA LIŠENA SLOBODE
2020. GODINA	181	152	29	193	3	79	0	88
2021. GODINA	147	139	8	191	1	95	0	99
RAZLIKA	-34	-13	-21	-2	-2	16	0	11
TREND (%)	-18.78%	-8.55%	-72.41%	-1.04%	-66.67%	20.25%	/	12.50%

Tabela 8.: Pokazatelji krivičnih djela zloupotreba droga na području F BiH.

¹⁰ Vidi tabelu 8.

FEDERACIJA BOSNE I HERCEGOVINE							
PERIOD: M A J 2021/20.		2020. GODINA			2021. GODINA		
REDNI BROJ	VRSTA OPOJNE DROGE	GRAMA	MILITARA	KOMADA	GRAMA	MILITARA	KOMADA
1.	HEROIN	53.334	0	0	14.945	0	0
2.	KOKAIN	2.893	0	0	22.038	0	0
3.	AMFETAMIN	1142.822	0	32	1432.31	0	6
4.	MARIHUANA	3447.584	0	53	7394.586	0	21
5.	HAŠIŠ	0	0	0	0	0	0
6.	STABLIKA "KANABISA"	0	0	23	3	0	117
7.	SIJEMENKE "KANABISA"	0	0	7	0	0	635
8.	EXTAZY	6.154	0	41	2.134	0	935
9.	HEPTANON	0	0	13	0	0	0
10.	SPEED	572.019	0	2	1057.45	0	1
11.	OSTALO	2.339	0	248	31.334	0	20

Tabela 9.: Usporedni pokazatelji oduzete količine opojne droge

Najveći broj krivičnih djela iz oblasti zloupotreba droga evidentirali su policijski službenici Tuzlanskog kantona, Zeničko-dobojskog kantona, Kantona Sarajevo, itd.¹¹

KD ZLOUPOTREBE OPOJNIH DROGA - FEDERACIJA BOSNE I HERCEGOVINE										
MAJ 2021/20.	UKUPAN BROJ KD_2020.	PO POZNATOM POČINIOCU	PO NN	UKUPAN BROJ PRIJAVLJENIH LICA_2020.	UKUPAN BROJ KD_2021.	PO POZNATOM POČINIOCU	PO NN	UKUPAN PRIJAVLJENIH LICA_2021.	TREND KD 2021/20.	TREND LICA 2021/20
UNSKO-SANSKI KANTON	13	9	4	13	11	11	0	12	-15.38%	-7.69%
POSAVSKI KANTON	0	0	0	0	0	0	0	0	/	/
TUZLANSKI KANTON	22	22	0	22	43	43	0	45	95.45%	104.55%
ZENIČKO-DOBOJSKI KANTON	69	50	19	76	36	29	7	77	-47.83%	1.32%
BOSANSKO-PODRINJSKI KANTON	3	3	0	3	0	0	0	0	-100.00%	#####
SREDNJOBOSANSKI KANTON	22	21	1	24	19	19	0	21	-13.64%	-12.50%
HERCEGOVAČKO-NERETVANSKI KANTON	9	4	5	9	3	2	1	3	-66.67%	-66.67%
ZAPADNOHERCEGOVAČKI KANTON	3	3	0	3	8	8	0	8	166.67%	166.67%
KANTON SARAJEVO	29	29	0	31	20	20	0	18	-31.03%	-41.94%
KANTON 10 - LIVNO	6	6	0	7	1	1	0	1	-83.33%	-85.71%
FEDERALNA UPRAVA POLICIJE	5	5	0	5	6	6	0	6	20.00%	20.00%
UKUPNO	181	152	29	193	147	139	8	191	-18.78%	-1.04%

Tabela 10.: Usporedni pokazatelji krivičnih djela zloupotreba droga razvrstani po kantonima

KRIVIČNA DJELA PROTIV PRIVREDE, POSLOVANJA I SIGURNOSTI PLATNOG PROMETA

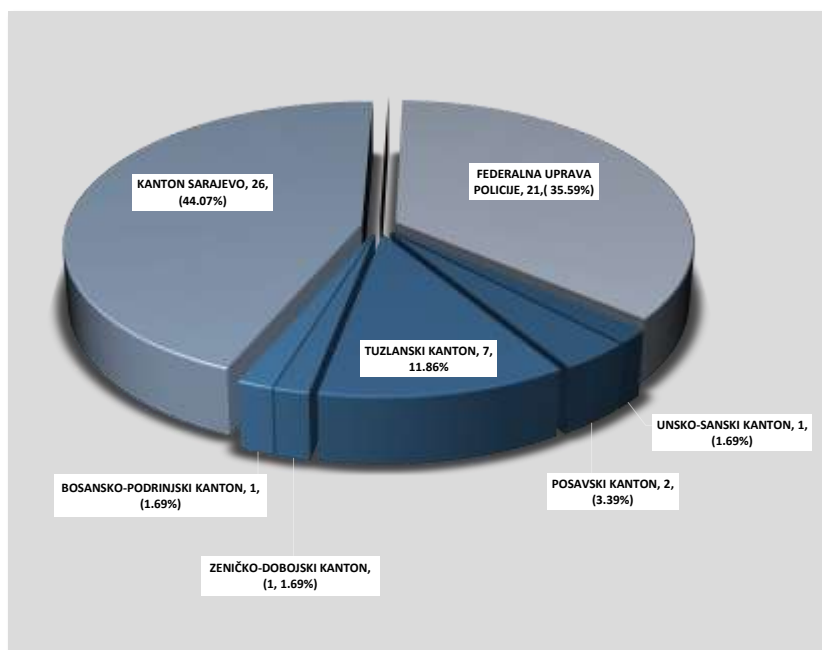
Kada se govori o krivičnim djelima iz oblasti privrednog i finansijskog kriminaliteta, može se reći da su ovo složena krivična djela za koja je potrebno više vremena i angažovanje većeg broja istražitelja, koji imaju potrebno iskustvo u radu na složenim krivičnim djelima iz oblasti privrednog kriminala. Posebno treba imati u vidu da su ova krivična djela povezana sa drugim krivičnim djelima i da su počinioci uglavnom organizirane kriminalne grupe koje duže vrijeme planiraju izvršenje ovih djela, što ih čini težim i zahtjevnijim za otkrivanje i dokazivanje. Shodno navedenom, u ovoj oblasti će se izvršiti sumiranje podataka iz krivičnih djela privrednog, finansijskog kriminala i korupcije, i to iz Glava XVIII i XIX KZ BiH, i Glava XXII, XXIII i XXXI KZ FBiH.

¹¹ Vidi tabelu 10

PRIVREDNI, FINANSIJSKI KRIMINAL I KORUPCIJA - FEDERACIJA BOSNE I HERCEGOVINE					
MAJ 2021/20.	BROJ KRIVIČNIH DJELA	BROJ OTKRIVENIH KD	% OTKRIVENOST KD	BROJ PRIJAVLJENIH LICA	LICA LIŠENO SLOBODE
2020. GODINA	24	24	100.00%	19	1
2021. GODINA	59	59	100.00%	45	6
RAZLIKA	35	35	0.00%	26	5
TREND (%)	145.83%	145.83%	2.56%	136.84%	500.00%

Tabela 11.: Uporedni pokazatelji krivičnih djela privrednog, finansijskog kriminala i korupcije

U maju 2021. godine na području Federacije Bosne i Hercegovine evidentirano je 59 krivičnih djela iz ove oblasti, što je za 35 (ili 145,83%) krivičnih djela više u odnosu na uporedni mjesec 2020. godine. Zbog osnova sumnje da su počinili ova djela nadležnim tužilaštvima prijavljeno je ukupno 45 lica, od kojih su 10 povratnici u vršenju krivičnih djela dok je šest lica lišeno slobode¹². Najviše krivičnih djela evidentirano je oblasti koruptivnih krivičnih djela Glava XXXI KZ FBiH – 48 krivičnih djela protiv 40 lica. (U članu 383.“Zloupotreba položaja ili ovlaštenja“ – 18 krivičnih djela protiv 24 lica, članu 381.“Davanje dara i drugih oblika koristi“ – 13 krivičnih djela protiv četiri lica, članu 384.“Pronevjera u službi“ – 7 krivičnih djela protiv 7 lica...)



Grafikon 6.: Udio Uprava policija u F BiH na otkrivanju krivičnih djela iz oblasti privrednog, finansijskog kriminala i korupcije-maj 2021. godine

¹² Vidi tabelu 11.

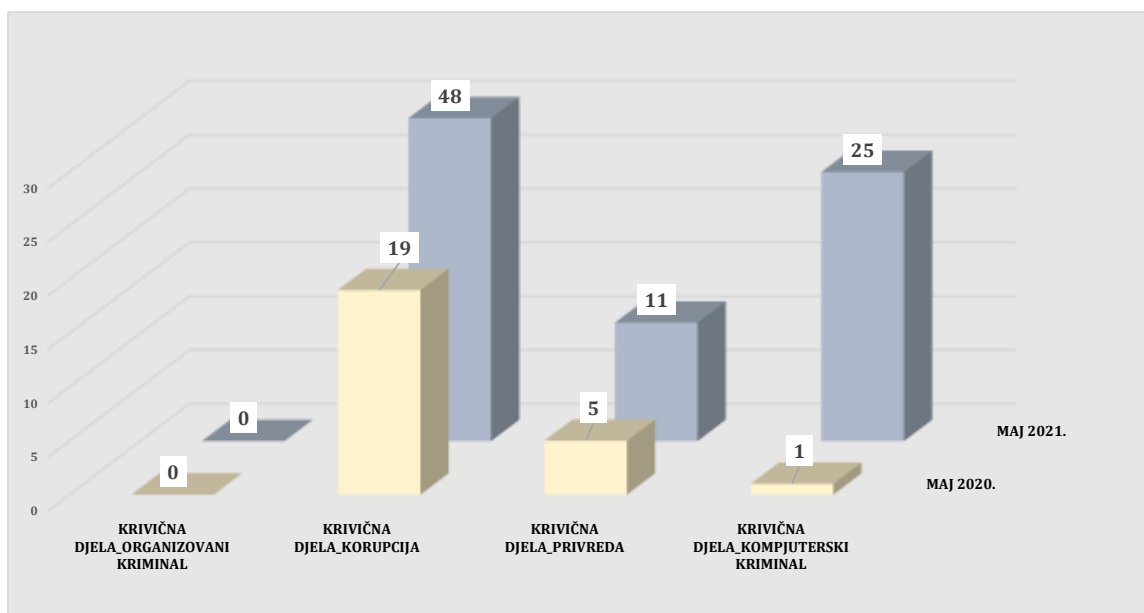


Tabela 12.: Uporedni pokazatelji krivičnih djela po segmentima: organizovani, privredni i kompjuterski kriminal, korupcija na području F BiH

KRIVIČNA DJELA PROTIV IMOVINE

Krivična djela iz Glave XXV Krivičnog zakona Federacije Bosne i Hercegovine, predstavljaju najbrojnija krivična djela u odnosu na ukupan broj prijavljenih djela (46,73%) u Federaciji Bosne i Hercegovine, i tokom maja 2021. godine zabilježeno je 559 krivičnih djela iz ove oblasti (više za jedno krivično djelo u odnosu na uporedni mjesec 2020. godine), za koja je prijavljeno 287 lica, od kojih je 77 lišeno slobode¹³.

KRIVIČNA DJELA PROTIV IMOVINE - FEDERACIJA BOSNE I HERCEGOVINE										
MAJ_2021/20.	UKUPAN BROJ KRIVIČNIH DJELA	PP	NN	BROJ RASVIJETLJENIH KD PO NN	(%) RASVIJETLJENOST KD PO NN	UKUPAN BROJ PRIJAVLJENIH LICA	BROJ MALOLJETNIKA	BROJ POVRTNIKA U VRŠENJU KD	BROJ PRIPADNIKA MUP-A	BROJ LICA LIŠENIH SLOBODE
2020. GODINA	558	90	468	105	22.44%	267	10	142	0	63
2021. GODINA	559	100	459	99	21.57%	287	6	152	0	77
RAZLIKA	1	10	-9	-6	-0.87%	20	-4	10	0	14
TREND (%)	0.18%	11.11%	-1.92%	-5.71%	-0.87%	7.49%	-40.00%	7.04%	/	22.22%

Tabela 13.: Uporedni pokazatelji krivičnih djela protiv imovine

¹³ Vidi tabelu 13.

FEDERACIJA BIH - MAJ 2021./20. GODINE		BROJ EVIDENTIRANIH KRIVIČNIH DJELA PROTIV IMOVINE (GLAVA XV KZ FBiH)				UKUPAN BROJ OTKRIVENIH KRIVIČNIH DJELA			
ČLAN KZ F BIH	KRIVIČNO DJELO	2020. GODINA	2021. GODINA	RAZLIKA	TREND % 2021/20.	2020. GODINA	2021. GODINA	RAZLIKA	TREND % 2021/20.
286	KRAĐA	158	165	7	4.43%	57	58	1	1.75%
287	TEŠKA KRAĐA	265	241	-24	-9.06%	69	48	-21	-30.43%
288	RAZBOJNIČKA KRAĐA	3	1	-2	-66.67%	2	1	-1	-50.00%
289	RAZBOJNIŠTVO	29	28	-1	-3.45%	3	10	7	233.33%
290	UTAJA	14	10	-4	-28.57%	12	4	-8	-66.67%
291	ODUZIMANJE TUĐE POKRETNINE	6	3	-3	-50.00%	1	1	0	0.00%
292	PROTUPRAVNO ZAUZIMANJE NEKRETNINE OD OPĆEG ZNAČAJA	1	0	-1	-100.00%	1	0	-1	-100.00%
293	OŠTEĆENJE TUĐE STVARI	46	79	33	71.74%	27	49	22	81.48%
294	PRIJEVARA	21	20	-1	-4.76%	17	17	0	0.00%
295	IZNUDA	1	3	2	200.00%	1	3	2	200.00%
296	UCJENA	2	2	0	0.00%	0	2	2	/
297	ZLOUPOTREBA POVJERITELJA	0	1	1	/	0	1	1	/
298	LIHVARSTVO	0	0	0	/	0	0	0	/
299	PREVARA POVJERITELJA	0	0	0	/	0	0	0	/
300	PRIKRIVANJE	2	2	0	0.00%	2	2	0	0.00%
301	PALJEVINA	8	3	-5	-62.50%	1	2	1	100.00%
302	ZLOUPOTREBA OSIGURANJA	2	1	-1	-50.00%	2	1	-1	-50.00%
	UKUPNO	558	559	1	0.18%	195	199	4	2.05%

Tabela 14.: Usporedni pokazatelji krivičnih djela iz Glave XXV KZ F BiH, sa procentom otkrivenosti i rasvijetljenosti

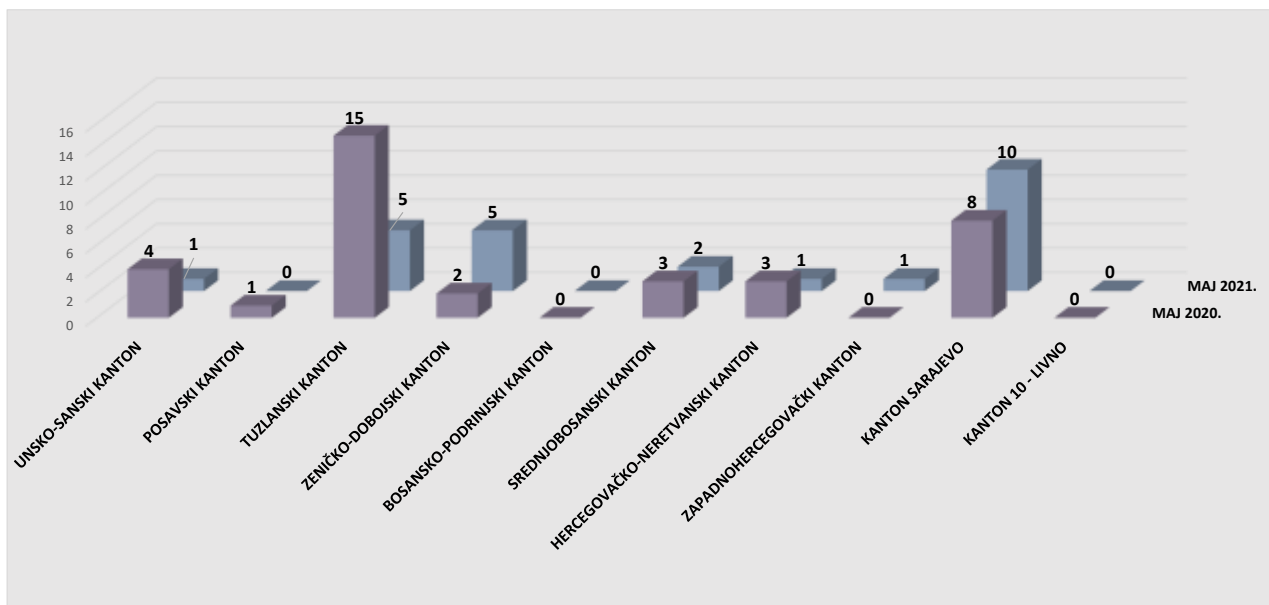
OTUĐENJA MOTORNIH VOZILA NA PODRUČJU FEDERACIJE BIH

Na području FBiH u maju 2021. godine evidentirano je 25 krivičnih djela otuđenja motornih vozila, što predstavlja smanjenje za 11 krivičnih djela u odnosu na isti mjesec 2020. godine, a isto je vidljivo iz priložene tabele broj 15. Za ova djela nadležnim tužilaštvima prijavljeno je 11 lica, a slobode lišena četiri lica. Naknadno je rasvijetljeno sedam krivičnih djela.

KRIVIČNA DJELA OTUĐENJA MOTORNIH VOZILA - FEDERACIJA BOSNE I HERCEGOVINE								
MAJ_2021/20.	BROJ OTUĐENJA MOTORNIH VOZILA	PO POZNATOM POČINIOCU	PO NEPOZNATOM POČINIOCU	BROJ NAKNADNO RASVIJETLJENIH OTUĐENJA MOTORNIH VOZILA IZVRŠENIH PO NN	BROJ PRIJAVLJENIH LICA	BROJ UČINILACA	RASVIJETLENOS T PO NN	BROJ LICA LIŠENIH SLOBODE
2020. GODINA	36	0	36	10	9	13	27.78%	6
2021. GODINA	25	0	25	7	11	12	28.00%	4
RAZLIKA	-11	0	-11	-3	2	-1	0.22%	-2
TREND (%)	-30.56%	/	-30.56%	-30.00%	22.22%	-7.69%	0.22%	-33.33%

Tabela 15.: Usporedni pokazatelji krivičnih djela otuđenja motornih vozila na području FBiH

Na grafikonu broj 7. broičano su iskazana krivična djela otuđenja motornih vozila razvrstanih po kantonima, gdje se može vidjeti da u periodu maja 2021. godine u odnosu na isti mjesec 2020. godine došlo je do smanjenja broja otuđenih motornih vozila posebno na području Tuzlanskog kantona.



Grafikon 7.: Pregled evidentiranih krivičnih djela otuđenja motornih vozila u F BiH

FEDERACIJA BiH: MAJ	VW	AUDI	MERCEDES	BMW	OPEL	ŠKODA	PEUGEOT	REANULT	FIAT	ALFA ROMEO	NISSAN	OSTALO	UKUPNO
2020. GODINA	20	0	1	1	2	3	1	2	1	0	0	5	36
2021. GODINA	11	1	0	2	1	2	1	3	0	0	1	3	25
TREND	-45.00%	/	-100.00%	100.00%	-50.00%	-33.33%	0.00%	50.00%	-100.00%	/	/	-40.00%	-30.56%

Tabela 16.: Pregled vrste otuđenih motornih vozila na području FBIH

KRIVIČNA DJELA PROTIV OKOLIŠA, POLJOPRIVREDE I PRIRODNIH DOBARA

U Glavi XXVI Krivičnog zakona Federacije Bosne i Hercegovine tokom maja 2021. godine evidentirano je 14 krivičnih djela iz ove oblasti (manje za 12 krivičnih djela u usporedbi sa prošlom godinom), za koja je prijavljeno osam lica. Najzastupljenija djela su iz člana 316. „Šumska krađa“, u okviru kojeg je evidentirano 11 krivičnih djela za koja su nadležnim tužilaštvima prijavljena četiri lica.

KRIVIČNA DJELA PROTIV OPĆE SIGURNOSTI LJUDI I IMOVINE

U okviru Glave XXVII Krivičnog zakona Federacije Bosne i Hercegovine evidentirano je 29 krivičnih djela (dok je u uporednom mjesecu 2020. godine evidentirano 40 krivičnih djela), a prijavljeno je 18 lica, od kojih su tri lišena slobode. Najveći broj krivičnih djela je iz člana 323. „Izazivanje opće opasnosti“, i to 20 krivičnih djela, za koje je prijavljeno 11 lica, od kojih su tri lišena slobode.

KRIVIČNA DJELA PROTIV SIGURNOSTI JAVNOG PROMETA

Krivičnih djela iz Glave XXVIII Krivičnog zakona Federacije Bosne i Hercegovine ukupno je evidentirano 35 (u maju 2020. godine evidentirano 39 krivičnih djela), za koja je prijavljeno 35 lica, a slobode je lišeno jedno lice. Najzastupljenija djela su iz člana 336. „Teška krivična djela protiv sigurnosti javnog prometa“, njih 27, protiv 26 lica, od kojih je jedno lišeno slobode. Zatim iz člana 332. „Ugrožavanje javnog prometa“ – pet djela protiv sedam lica i člana 333. „Ugrožavanje javnog prometa radi omamljenosti“ – dva krivična djela protiv dva lica.

KRIVIČNA DJELA PROTIV PRAVOSUĐA

Tokom maja 2021. godine iz Glave XXIX Krivičnog zakona Federacije Bosne i Hercegovine evidentirano je šest krivičnih djela (više za tri krivična djela u odnosu na uporedni mjesec 2020. godine), protiv sedam lica, od kojih su četiri lišena slobode. Evidentirana krivična djela iz predmetne Glave su: iz člana 339. "Pripremanje krivičnog djela"- dva djela protiv dva lica iz člana 347. "Lažno prijavljivanje" – jedno djelo protiv jednog lica, iz člana 348. "Davanje lažnog iskaza" – jedno djelo protiv tri lica, iz člana 349. "Spriječavanje dokazivanja" jedno djelo protiv jednog lica i člana 355. "Bjeg osobe kojoj je oduzeta sloboda" – jedno djelo.

KRIVIČNA DJELA PROTIV JAVNOG REDA I PRAVNOG PROMETA

U izvještajnom mjesecu 2021. godine broj krivičnih djela iz Glave XXX Krivičnog zakona Federacije Bosne i Hercegovine je 110 (u maju 2020. godine evidentirana su 92 krivična djela), za koja je prijavljeno 130 lica, i 37 lišeno je slobode. U okviru ove Glave Krivičnog zakona Federacije Bosne i Hercegovine, evidentirana su sljedeća krivična djela: član 362. „Nasilničko ponašanje“- 29 krivičnih djela protiv 53 lica, od kojih je 31 lišeno slobode, član 371. „Nedozvoljeno držanje oružja ili eksplozivnih materija“ – 12 krivičnih djela protiv 12 lica a njih dvoje je lišeno slobode, član 373. "Krivotvorenje isprave" – 54 krivična djela protiv 51 lica, član 359. "Napad na službenu osobu u vršenju poslova sigurnosti"- 4 krivična djela protiv šest lica a slobode su lišena dva lica, člana 358. „Spječavanje službene osobe u vršenju službene radnje“ – pet krivičnih djela protiv pet lica...

KRIVIČNA DJELA SISTEMA ELEKTRONSKE OBRADE PODATAKA

Iz Glave XXXII Krivičnog zakona Federacije Bosne i Hercegovine tokom maja 2021. godine evidentirano je 25 krivičnih djela (maj 2020. godine evidentirano jedno krivično djelo) protiv sedam lica među kojima je 9 stranih državljana. Evidentirana krivična djela su iz člana 395. „Računalna prevara“ - 21 krivično djelo protiv tri lica i člana 397. "Neovlašteni pristup zaštićenom sustavu i mreži elektronske obrade podataka" – četiri krivična djela protiv četiri lica.

OSTALA KRIVIČNA DJELA PREMA KZ FBiH

U oblasti ostalih krivičnih djela prema KZ FBiH tokom izvještajnog mjeseca 2021. godine evidentirano je 20 krivičnih djela (u maju 2020. godine evidentirano 17 krivičnih djela) protiv 12 lica od kojih je osam lišeno slobode.

KRIVIČNA DJELA IZ DRUGIH POSEBNIH ZAKONA

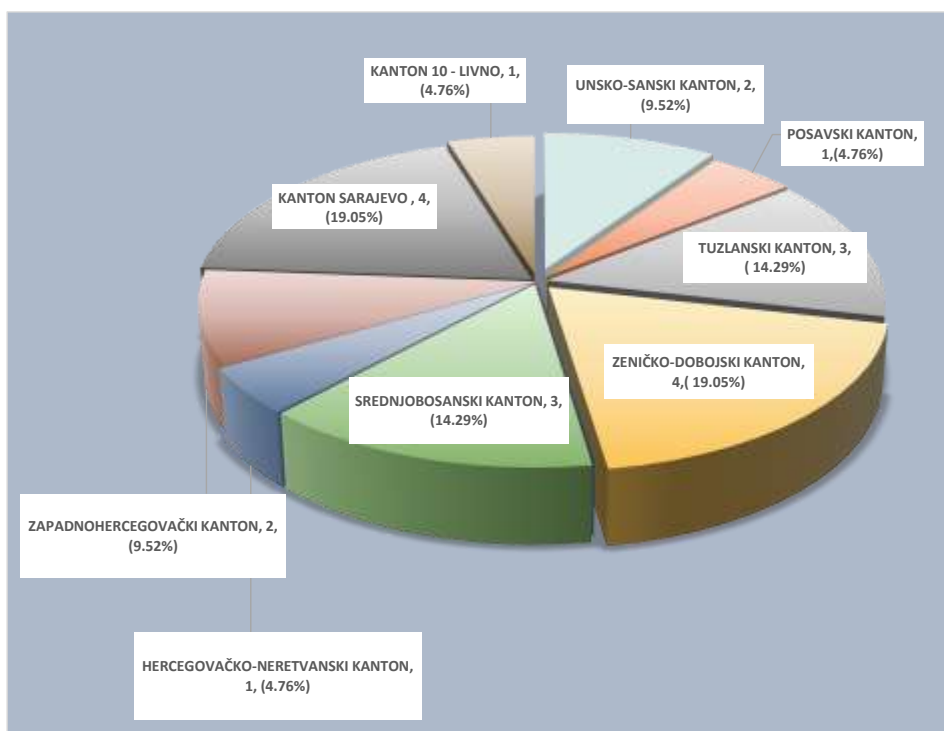
U maju 2021. godine evidentirano je 13 krivičnih djela iz drugih posebnih zakona (u maju 2020. godine evidentirano 18 krivičnih djela) protiv devet lica od kojih je jedno lišeno slobode.

SAMOUBISTVA

Na području FBiH u maju 2021. godine izvršeno je 21 samoubistvo (više za devet u odnosu na uporedni mjesec 2020. godine). Počinioci su u 17 slučajeva osobe muškog spola, a u četiri osobe ženskog spola¹⁴.

FEDERACIJA BOSNE I HERCEGOVINE_MAJ 2021/20.				
SPOJNA STRUKTURA POČINILACA SAMOUBISTAVA	2020. GODINA	2021. GODINA	RAZLIKA	TREND %
MUŠKARCI	11	17	6	54.55%
ŽENE	1	4	3	300.00%
UKUPNO	12	21	9	75.00%

Tabela 17.: Uporedni pregled počinioca samoubistava razvrstano po spolnoj strukturi na području FBiH



Grafikon 8.: Pregled samoubistava po kantonima u F BiH – maj 2021. godine

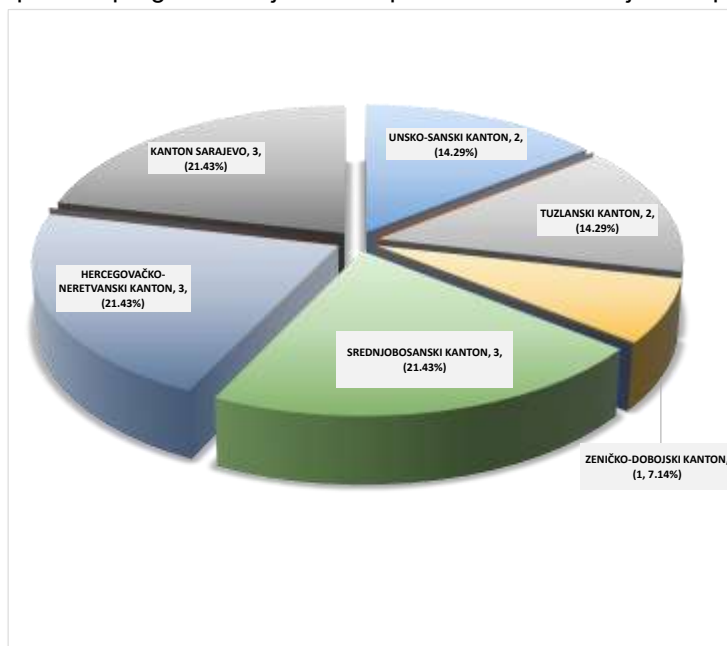
¹⁴ Vidi tabelu 17.

UČEŠĆE MALOLJETNIKA U IZVRŠENJU KRIVIČNIH DJELA

Tokom maja 2021. godine na području FBiH prijavljeno je 14 maloljetnika zbog postojanja osnova sumnje da su izvršili krivična djela, što je za sedam manje u odnosu na uporedni mjesec 2020. godine. U ukupnoj strukturi prijavljenih lica za učinjenje krivičnih djela maloljetnika je 1,51%. Posmatrano prema broju prijavljenih maloljetnika za učinjenje krivičnih djela u izvještajnom mjesecu 2021. godine po kantonima maloljetnička delikvencija je najizraženija na području: Srednjobosanskog kantona, Hercegovačko-neretvanskog i Kantona Sarajevo.¹⁵

FEDERACIJA BOSNE I HERCEGOVINE				
MAJ 2021/20.	2020. GODINA	2021. GODINA	RAZLIKA	TREND %
BROJ PRIJAVLJENIH LICA ZA POČINJENJE KD	883	930	47	5.32%
BROJ PRIJAVLJENIH MALOLJETNIKA ZA POČINJENJE KD	21	14	-7	-33.33%
% UDIO BROJA MALOLJETNIKA/ UKUPNOM BROJU PRIJAVLJENIH LICA ZA KD	2.38%	1.51%	-0.87%	-0.87%

Tabela 18.: Uporedni pregled maloljetnih lica počinioca krivičnih djela na području FBiH



Grafikon 9.: Pregled prijavljenih maloljetnika po kantonima u F BiH

Prema spolnoj strukturi sva maloljetna lica osumnjičena za izvršenje krivičnih djela su muškog spola a prema dobnoj strukturi njih 6 (ili 42,8%) su mlađi maloljetnici, a 8 (ili 57,1%) su stariji maloljetnici. Među prijavljenim evidentirana su tri povratnika u vršenju krivičnih djela.

¹⁵ Pregled u tabeli 18.

STANJE JAVNOG REDA I MIRA NA PODRUČJU FEDERACIJE BIH

Stanje javnog reda i mira na području Federacije Bosne i Hercegovine za maj 2021. godine karakteriše smanjenje broja registrovanih prekršaja iz oblasti JRM za 1.500 prekršaja u odnosu na isti mjesec 2020. godine, kao i broja učinilaca prekršaja za 1.498.¹⁶

JAVNI RED I MIR - FEDERACIJA BOSNE I HERCEGOVINE								
MAJ_2021/20.	UKUPAN BROJ PREKRŠAJA IZ OBLASTI JRM	PREKRŠAJI PO ZAKONU O JRM	PREKRŠAJI PO ODLUCI OPĆINSKIH VIJEĆA	UKUPAN BROJ PRIJAVLJENIH LICA	BROJ IZDATIH PREKRŠAJNIH NALOGA	BROJ PRIJAVLJENIH LICA PO BROJU IZDATIH PREKRŠAJNIH NALOGA	BROJ PODNESENIH ZAHTEVA ZA POKRETANJE PREKRŠAJNOG POSTUPKA	BROJ PRIJAVLJENIH LICA PO ZAHTEVU ZA POKRETANJE PREKRŠAJNOG POSTUPKA
2020. GODINA	3842	3605	237	4003	3527	3560	282	400
2021. GODINA	2342	2224	118	2505	1995	2040	301	420
RAZLIKA	-1500	-1381	-119	-1498	-1532	-1520	19	20
TREND (%)	-39.04%	-38.31%	-50.21%	-37.42%	-43.44%	-42.70%	6.74%	5.00%

Tabela 19.: Uporedni pregled podataka o prekršajima iz oblasti javnog reda i mira na području FBIH

Smanjenje broja evidentiranih prekršaja iz oblasti javnog reda i mira tokom izvještajnog mjeseca 2021. godine u odnosu na isti mjesec 2020. godine zabilježeno je na području svih kantona u FBiH osim Posavskog, Zapadnohercegovačkog i Tuzlanskog gdje je evidentno povećanje kako slijedi u tabeli broj 20. Kada je riječ o prijavljenim licima učiniocima prekršaja, također je došlo do smanjenja broja istih iz oblasti prekršaja po javnom redu i mir, na području Unsko-sanskog kantona, Zeničko-dobojskog kantona, Bosansko-podrinjskog kantona itd.¹⁷

UKUPAN BROJ EVIDENTIRANIH PREKRŠAJA IZ OBLASTI JRM I PRIJAVLJENIH LICA - MAJ 2021./2020. GODINA

FEDERACIJA BOSNE I HERCEGOVINE	UKUPAN BROJ EVIDENTIRANIH PREKRŠAJA IZ OBLASTI JRM _ 2020.	UKUPAN BROJ EVIDENTIRANIH PREKRŠAJA IZ OBLASTI JRM _ 2021.	RAZLIKA	% TREND 2021/20.	UKUPAN BROJ PRIJAVLJENIH LICA ZA PREKRŠAJE IZ OBLASTI JRM _ 2020.	UKUPAN BROJ PRIJAVLJENIH LICA ZA PREKRŠAJE IZ OBLASTI JRM _ 2021.	RAZLIKA.	% TREND 2021/20.
UNSKO - SANSKI KANTON	406	404	-2	-0.49%	409	408	-1	-0.24%
POSAVSKI KANTON	10	44	34	340.00%	10	44	34	340.00%
TUZLANSKI KANTON	271	316	45	16.61%	329	380	51	15.50%
ZENIČKO - DOBOJSKI KANTON	1452	603	-849	-58.47%	1471	629	-842	-57.24%
BOSANSKO-PODRINJSKI KANTON	9	7	-2	-22.22%	10	11	1	10.00%
SREDNJOBOSANSKI KANTON	221	181	-40	-18.10%	254	214	-40	-15.75%
HERCEGOVAČKO-NERETVANSKI KANTON	114	63	-51	-44.74%	147	68	-79	-53.74%
ZAPADNOHERCEGOVAČKI KANTON	12	16	4	33.33%	16	17	1	6.25%
KANTON SARAJEVO	1290	682	-608	-47.13%	1294	703	-591	-45.67%
KANTON 10 LIVNO	43	26	-17	-39.53%	50	31	-19	-38.00%
UKUPNO	3828	2342	-1486	-38.82%	3990	2505	-1485	-37.22%

Tabela 20.: Uporedni pregled ukupnog broja evidentiranih prekršaja i prijavljenih lica iz oblasti javnog reda i mira

¹⁶ Vidi tabelu 19.

¹⁷ Vidi tabelu 20.

STRUKTURA PREKRŠAJA PO ZAKONU O JRM				
MAJ 2021/20.	2020	2021	RAZLIKA	TREND 2021/20.
SVAĐA, VIKA, NEPRISTOJNO PONAŠANJE	142	153	11	7.75%
TUČA	198	200	2	1.01%
NAROČITO DRSKO PONAŠANJE	239	214	-25	-10.46%
ODBIJANJE NAREĐENJA I OMALOVAŽAVANJE POLICIJSKIH SLUŽBENIKA	1916	735	-1181	-61.64%
UŽIVANJE OPOJNE DROGE NA JAVNOM MJESTU	27	145	118	437.04%
NEOVLAŠTENA UPOTREBA ORUŽJA	8	7	-1	-12.50%
PALJENJE PETARDI	0	2	2	/
PROSJAČENJE	102	216	114	111.76%
OSTALI PREKRŠAJI IZ ZAKONA O JRIM	973	552	-421	-43.27%
UKUPNO	3605	2224	-1381	-38.31%

Tabela 21.: Uporedni pregled prekršaja po Zakonomu o JRM – struktura prekršaja

UKUPNO PREKRŠAJA PO MJESTU IZVRŠENJA: MAJ 2021/2020.	BROJ PREKRŠAJA_2020.	BROJ UČINILACA_2020.	BROJ PREKRŠAJA_2021.	BROJ UČINILACA_2021.	TREND - PREKRŠAJI 2021/20.	TREND - UČINIOCI PREKRŠAJA 2021/20.
UGOSTITELJSKI OBJEKTI	127	132	97	114	-23.62%	-13.64%
TRGOVINSKE I ZANATSKE RADNJE	22	22	27	27	22.73%	22.73%
ULICE, TRGOVI, PUTEVI I DRUGI OTVORENI PROSTORI	3405	3543	1957	2087	-42.53%	-41.10%
SPORTSKI STADIONI I DVORANE	1	1	4	4	300.00%	300.00%
VOZILA JAVNOG PREVOZA	0	0	3	3	/	/
ŠKOLE I ŠKOLSKA DVORIŠTA	5	7	5	5	0.00%	-28.57%
OSTALA MJESTA	282	297	249	265	-11.70%	-10.77%
UKUPNO	3842	4002	2342	216	-39.04%	-94.60%

Tabela 22.:Uporedni pregled prekršaja o JRM po mjestu izvršenja

BROJ IZDATIH PREKRŠAJNIH NALOGA: MAJ 2021/20.	BROJ IZDATIH PREKRŠAJNIH NALOGA				BROJ UČINILACA PREKRŠAJA PO NALOZIMA			
	UKUPNO 2020.	UKUPNO 2021.	RAZLIKA	TREND 2021/20	UKUPNO 2020.	UKUPNO 2021.	RAZLIKA	TREND 2021/205
UNSKO - SANSKI KANTON	330	309	-21	-6.36%	330	309	-21	-6.36%
POSAVSKI KANTON	16	26	10	62.50%	15	26	11	73.33%
TUZLANSKI KANTON	198	245	47	23.74%	227	278	51	22.47%
ZENIČKO - DOBOJSKI KANTON	1390	530	-860	-61.87%	1394	534	-860	-61.69%
BOSANSKO-PODRINJSKI KANTON	9	7	-2	-22.22%	10	11	1	10.00%
SREDNJOBOSANSKI KANTON	222	163	-59	-26.58%	222	163	-59	-26.58%
HERCEGOVAČKO-NERETVANSKI KANTON	78	32	-46	-58.97%	78	32	-46	-58.97%
ZAPADNOHERCEGOVAČKI KANTON	11	12	1	9.09%	15	13	-2	-13.33%
KANTON SARAJEVO	1249	645	-604	-48.36%	1244	646	-598	-48.07%
KANTON 10 LIVNO	24	26	2	8.33%	25	28	3	12.00%
UKUPNO	3527	1995	-1532	-43.44%	3560	2040	-1520	-42.70%

Tabela 23.:Uporedni pregled izdatih prekršajnih naloga

ODUZETO ILEGALNO POSJEDOVANO ORUŽJE I MINSKO-EKSPLOZIVNA SREDSTVA NA PODRUČJU FEDERACIJE BIH

R.B.	FEDERACIJA BOSNE I HERCEGOVINE - MAJ 2021/20.	2020. GODINA	2021. GODINA	RAZLIKA
1.	TEŠKA ORUŽJA (PUŠKOMITRALJEZ, PAM I SL.)	0	0	0
2.	AUTOMATSKA PUŠKA	5	5	0
3.	POLUATOMATSKA PUŠKA	1	3	2
4.	PUŠKA M-48	2	2	0
5.	LOVAČKA PUŠKA	16	14	-2
6.	OSTALE VRSTE PUŠAKA	6	17	11
7.	PIŠTOLJ	22	31	9
8.	AUTOMATSKI PISTOLJ (HEKLER, ŠKORPION, UZI I SL)	0	1	1
9.	TROMBLONSKIE MINE	0	0	0
10.	PROTUOKLOPNA ORUŽJA (RUČNI BACAČ, RAKETA,ZOLJE,OSE...I SL.)	0	0	0
11.	RUČNA BOMBA	8	2	-6
12.	PETARDE	8	80	72
13.	DRUGE EKSPLOZIVNE NAPRAVE I SREDSTVA	1	1	0
14.	NOŽEVI, MAČEVI, SABLJE, BAJONETI I SLIČNO	18	17	-1
15.	BOKSERI	1	4	3
16.	DRUGI PREMETS PODOBNI ZA NANOŠENJE TJELESNIH POVREDA	49	16	-33
17.	MUNICIJA -MECI (U KOMADIMA)	204	2353	2149
18.	EKSPLOZIV (U KILOGRAMIMA)	0	0	0

Tabela 24.: Uporedni pregled oduzetog ilegalnog oružja i MES-a

NABAVLJANJE I DRŽANJE VATRENOG ORUŽJA NA PODRUČJU FEDERACIJE BIH

R.B.	FEDERACIJA BOSNE I HERCEGOVINE - MAJ 2021/20.	2020. GODINA	2021. GODINA	RAZLIKA
1.	BROJ IZDATIH ODOBRENJA ZA NABAVLJANJE ORUŽJA ZA FIZIČKA LICA	340	722	382
2.	BROJ IZDATIH ORUŽANIH LISTOVA ZA FIZIČKA LICA	423	864	441
3.	BROJ IZVRŠENIH ZAMIENA ORUŽANIH LISTOVA ZA FIZIČKA LICA	147	735	588
4.	BROJ IZDATIH ODOBRENJA ZA NABAVLJANJE ORUŽJA ZA PRAVNA LICA	13	13	0
5.	BROJ IZDATIH ODOBRENJA ZA DRŽANJE ORUŽJA ZA PRAVNA LICA	1	2	1
6.	BROJ IZDATIH ODOBRENJA ZA DRŽANJE TROFEJNOG ORUŽJA	2	0	-2
7.	BROJ ODUZETOG ORUŽJA U UPRAVNOM POSTUPKU	94	36	-58
8.	BROJ IZDATIH ODOBRENJA ZA NABAVKU MUNICIJE	7	6	-1

Tabela 25.: Uporedni pregled aktivnosti vezanih za nabavljanje i držanje vatrenog oružja

STANJE SIGURNOSTI SAOBRAĆAJA NA PODRUČJU FEDERACIJE BiH

Tokom maja 2021. godine na saobraćajnicama u FBiH evidentirane su 1.702 saobraćajne nesreće, što je povećanje za 265 u odnosu na isti mjesec 2020. godine. Broj poginulih lica u saobraćajnim nesrećama veći je za 7, kao i broj povrijeđenih lica za 253.¹⁸

SAOBRAĆAJ - FEDERACIJA BOSNE I HERCEGOVINE								
M A J _ 2021/20.	UKUPAN BROJ SAOBRAĆAJNIH NESREĆA	SAOBRAĆAJNE NESREĆE U NASELJIMA	SAOBRAĆAJNE NESREĆE VAN NASELJA	UKUPAN BROJ POGINULIH LICA U SAOBRAĆAJNIM NESREĆAMA	POGINULA LICA VOZAČI	POGINULA LICA PUTNICI	POGINULA LICA PJEŠACI	UKUPAN BROJ POVRIJEĐENIH LICA U SAOBRAĆAJNIM NESREĆAMA
2020. GODINA	1437	1257	180	7	4	2	1	414
2021. GODINA	1702	1425	277	14	11	1	2	667
RAZLIKA	265	168	97	7	7	-1	1	253
TREND (%)	18.44%	13.37%	53.89%	100.00%	175.00%	-50.00%	100.00%	61.11%

Tabela 26.: Uporedni pokazatelji iz segmenta sigurnosti saobraćaja

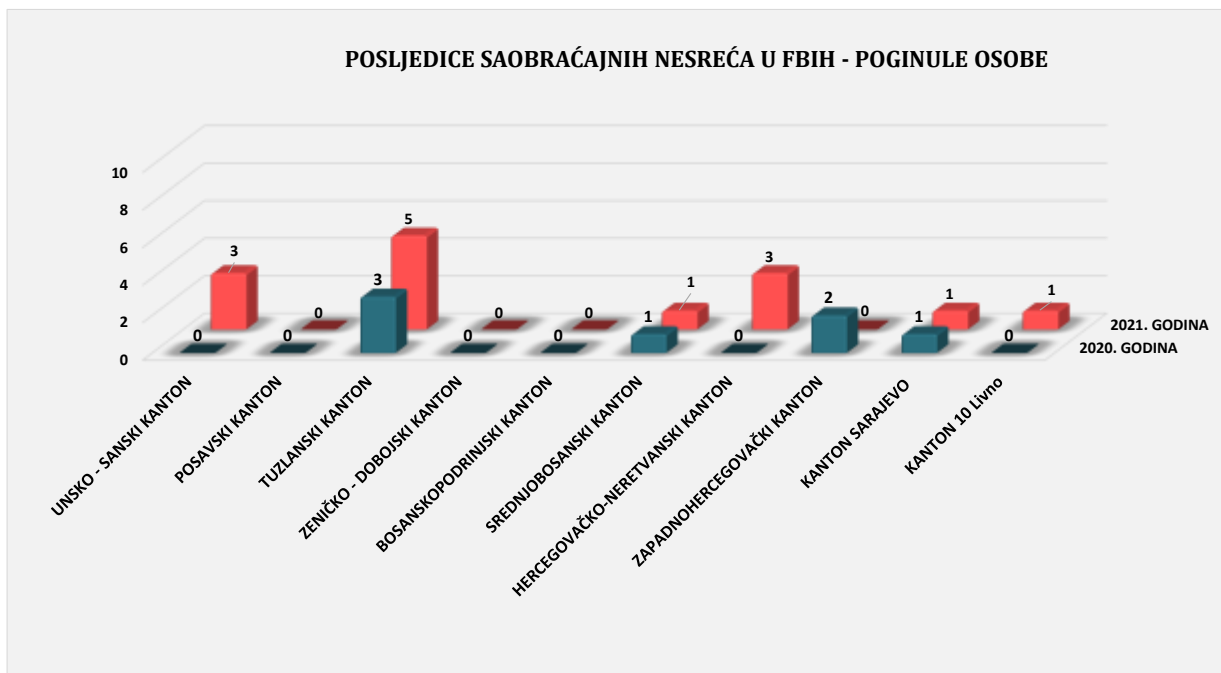
SAOBRAĆAJNE NESREĆE I POSLJEDICE_ MAJ 2021/20. GODINE									
FEDERACIJA BOSNE I HERCEGOVINE	UKUPAN BROJ SN_ 2020.	UKUPAN BROJ SN_ 2021.	%TREND 2021/20.	BROJ POVRIJEĐENIH LICA U SN_ 2020.	BROJ POVRIJEĐENIH LICA U SN_ 2021.	%TREND 2021/20.	BROJ POGINULIH LICA U SN_ 2020.	BROJ POGINULIH LICA U SN_ 2021.	%TREND 2021/20.
UNSKO - SANSKI KANTON	101	169	67.33%	37	60	62.16%	0	3	/
POSAVSKI KANTON	8	18	125.00%	1	9	800.00%	0	0	/
TUZLANSKI KANTON	178	270	51.69%	93	165	77.42%	3	5	66.67%
ZENIČKO - DOBOJSKI KANTON	180	249	38.33%	64	98	53.13%	0	0	/
BOSANSKO-PODRINJSKI KANTON	3	9	200.00%	2	1	-50.00%	0	0	/
SREDNJOBOSANSKI KANTON	153	153	0.00%	27	56	107.41%	1	1	0.00%
HERCEGOVAČKO-NERETVANSKI KANTON	109	163	49.54%	87	83	-4.60%	0	3	/
ZAPADNOHERCEGOVAČKI KANTON	44	68	54.55%	20	64	220.00%	2	0	-100.00%
KANTON SARAJEVO	633	559	-11.69%	77	113	46.75%	1	1	0.00%
KANTON 10 LIVNO	28	44	57.14%	6	18	200.00%	0	1	/
UKUPNO	1437	1702	18.44%	414	667	61.11%	7	14	100.00%

Tabela 27.: Uporedni pregled ukupnog broja evidentiranih saobraćajnih nesreća razvrstanih po kantonima

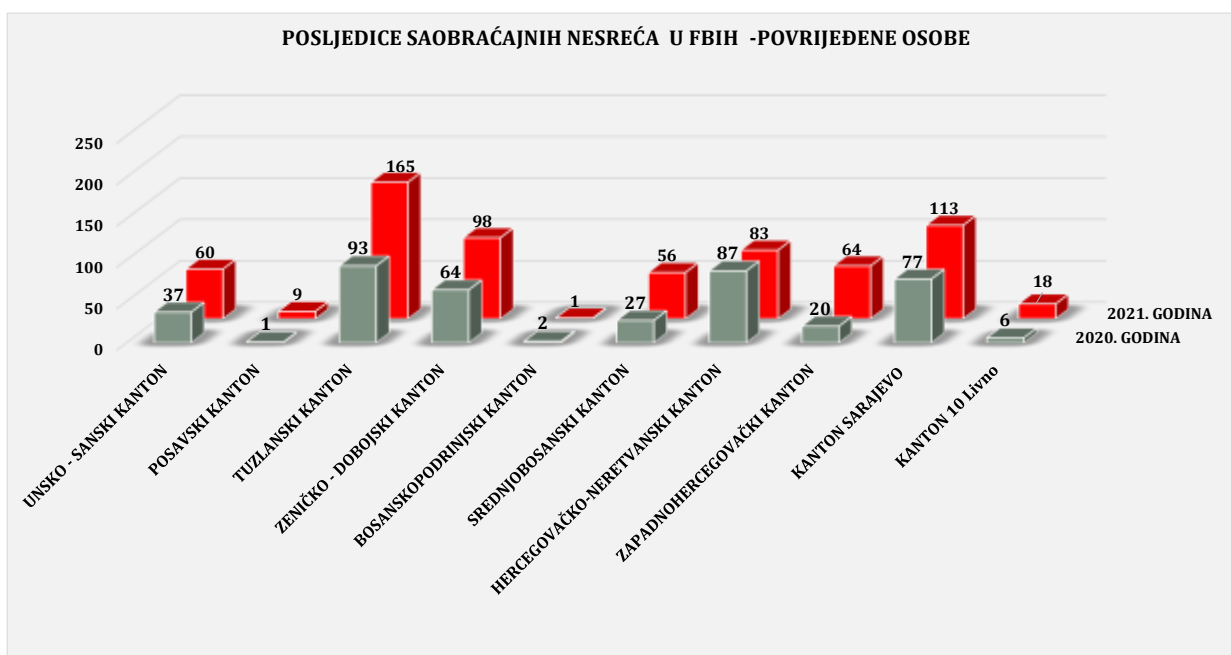
¹⁸ Vidi tabelu 26.i grafikon 10 i 11

Posmatrajući podatke iz tabele 27. može se zaključiti da je na području svih kantona došlo do povećanja broja evidentiranih saobraćajnih nesreća tokom mjeseca maja 2021. godine u odnosu na isti mjesec 2020. godine osim u Kantonu Sarajevo gdje je zabilježeno smanjenje. Kada je riječ o povrijeđenim osobama i tu je primjetan trend povećanja broja nastradalih osoba u saobraćajnim nesrećama, u odnosu na isti period 2020. godine, izuzev Bosansko-podrinjskog kantona i Hercegovačko-neretvanskog kantona.

Posmatrajući podatke o poginulim licima u Tuzlanskom kantonu je evidentirano najviše zatim u Unsko-sanskom kantonu, Hercegovačko-neretvanskom ... u maju 2021. godine.¹⁹ Po kategoriji učesnika u saobraćajnim nesrećama poginula lica pripadaju kategoriji vozača - 11, kategoriji putnika - 1 i pješaka - 2.



Grafikon 10.: Pregled poginulih lica u saobraćajnim nesrećama- maj 2021.godine



Grafikon 11.: Pregled povrijeđenih lica u saobraćajnim nesrećama - maj 2021.godine

¹⁹ Vidi tabelu 27.

Kako je navedeno u uvodnom dijelu ove Informacije o stanju kriminaliteta - sigurnosti za maj 2021. godine, rad policije na preventivno-represivnim mjerama kroz segment sigurnosti saobraćaja rezultirao je pokazateljima koji, prema podacima iz tabele 28. u ukupnom prikazu zaključuje da kantonalna Ministarstva unutrašnjih poslova poduzimaju sveukupne aktivnosti na poboljšanju stanja sigurnosti iz ove oblasti.

FEDERACIJA BOSNE I HERCEGOVINE - MAJ	2020. GODINA	2021. GODINA
Broj kontrolisanih vozila i vozača	72930	83738
Broj kontrolisanih lica u vozilima	17901	21099
Broj pregledanih vozila	15508	19125
Broj pregledanih lica u vozilima	2881	5793
Broj izdatih prekršajnih naloga	44061	45078
Broj isključenih vozila iz saobraćaja zbog tehničke neispravnosti	175	181
Broj vozača zatečenih da upravljaju vozilima:	2852	3521
pod uticajem alkohola	596	921
pod uticajem opojnih droga	0	2
bez položenog vozačkog ispita	674	571
pod izrečenom zaštitnom mjerom	139	166
bez korištenja sigurnosnog pojasa	936	1154
korištenje mobitela tokom vožnje	507	705
Broj vozila otkrivenih da učestvuju u saobraćaju bez važeće registracije - neregistrovana vozila	1718	732

Tabela 28.: Upporedni pokazatelji aktivnosti policije na aktivnostima iz segmenta sigurnosti saobraćaja

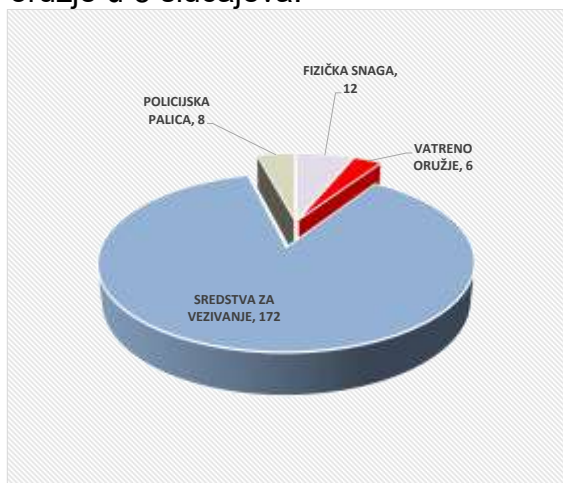
AKTIVNOSTI POLICIJE NA PODRUČJU FEDERACIJE BiH

Na području Federacije Bosne i Hercegovine, u maju 2021. godine evidentirano je 6 napada na policijske službenike što je manje za 7 napada, nego u uporednom mjesecu 2020. godine. Povećan je i broj upotrebe sile od strane policijskih službenika kao i broj pruženih asistencija.²⁰

AKTIVNOST POLICIJE - FEDERACIJA BOSNE I HERCEGOVINE										
M A J_ 2021/20.	UKUPAN BROJ NAPADA NA OSL	UKUPAN BROJ NAPADAČA	BROJ PODNESENIH SLUŽBENIH IZVJEŠTAJA O POČINJENOM KD	BROJ PRUŽENIH ASISTENCIJA	UKUPAN BROJ UPOTREBE SILE	BROJ UPOTREBE VATRENOG ORUŽJA	BROJ UPOTREBE FIZIČKE SNAGE	BROJ UPOTREBE SREDSTVA ZA VEZIVANJE	BROJ UPOTREBE POLICIJSKE PALICE	BROJ UPOTREBE GASNOG ORUŽJA
2020. GODINA	13	15	9	182	111	3	26	82	0	0
2021. GODINA	6	6	4	215	198	6	12	172	8	0
RAZLIKA	-7	-9	-5	33	87	3	-14	90	8	0
TREND (%)	-53.85%	-60.00%	-55.56%	18.13%	78.38%	100.00%	-53.85%	109.76%	/	/

Tabela 29.: Uporedni pokazatelji iz segmenta aktivnosti policije

Analizirajući pregled upotrijebljene sile iz grafikona 12. tabele 30., na području FBiH, policijski službenici su u 198 slučajeva upotrijebili sredstva prinude i to u 184 slučaja opravdano dok je u 14 slučajeva postupak opravdanosti upotrebe sile u toku. Tokom maja 2021. godine prema vrsti upotrijebljene sile najčešće su upotrijebljena sredstva za vezivanje – u 172 slučaja, fizičku snagu u 12 slučajeva, vatreno oružje u 6 slučajeva.



Grafikon 12.: Pregled upotrijebljene sile po vrsti na području F BiH – maj 2021. godine

FEDERACIJA BOSNE I HERCEGOVINE UPOTREBA SILE OD STRANE POLICIJE	UNSKO-SANSKI KANTON	POSAVSKI KANTON	TUZLANSKI KANTON	ZENIČKO-DOBOJSKI KANTON	BOSANSKO-PODRINJSKI KANTON	SREDNJOBOSANSKI KANTON	HERCEGOVAČKO-NERETVANSKI KANTON	ZAPADNOHERCEGOVAČKI KANTON	KANTON SARAJEVO	KANTON 10 - LIVNO	FEDERALNA UPRAVA POLICIJE	MAJ 2021. UKUPNO:
UKUPAN BROJ UPOTREBE SILE:	21	2	45	123	4				2	1		198
BROJ OPRAVDANIH UPOTREBA SILE	14	2	43	118	4				2	1		184
BROJ NEOPRAVDANIH UPOTREBA SILE												
POSTUPAK OPRAVDANOSTI U TOKU	7		2	5								14
BROJ UPOTREBA VATRENOG ORUŽJA			6									6
BROJ UPOTREBA GASNOG ORUŽJA I HEMIJSKIH SREDSTAVA												
BROJ UPOTREBE FIZIČKE SNAGE	4	1	2	2					2		1	12
BROJ UPOTREBA POLICIJSKE PALICE	8											8
BROJ UPOTREBA SREDSTAVA ZA VEZIVANJE	9	1	37	121	4							172

Tabela 30.: Uporedni pregled upotrebe sile od strane policijskih službenika u F BiH

²⁰ Vidi tabelu broj 29 i 30.

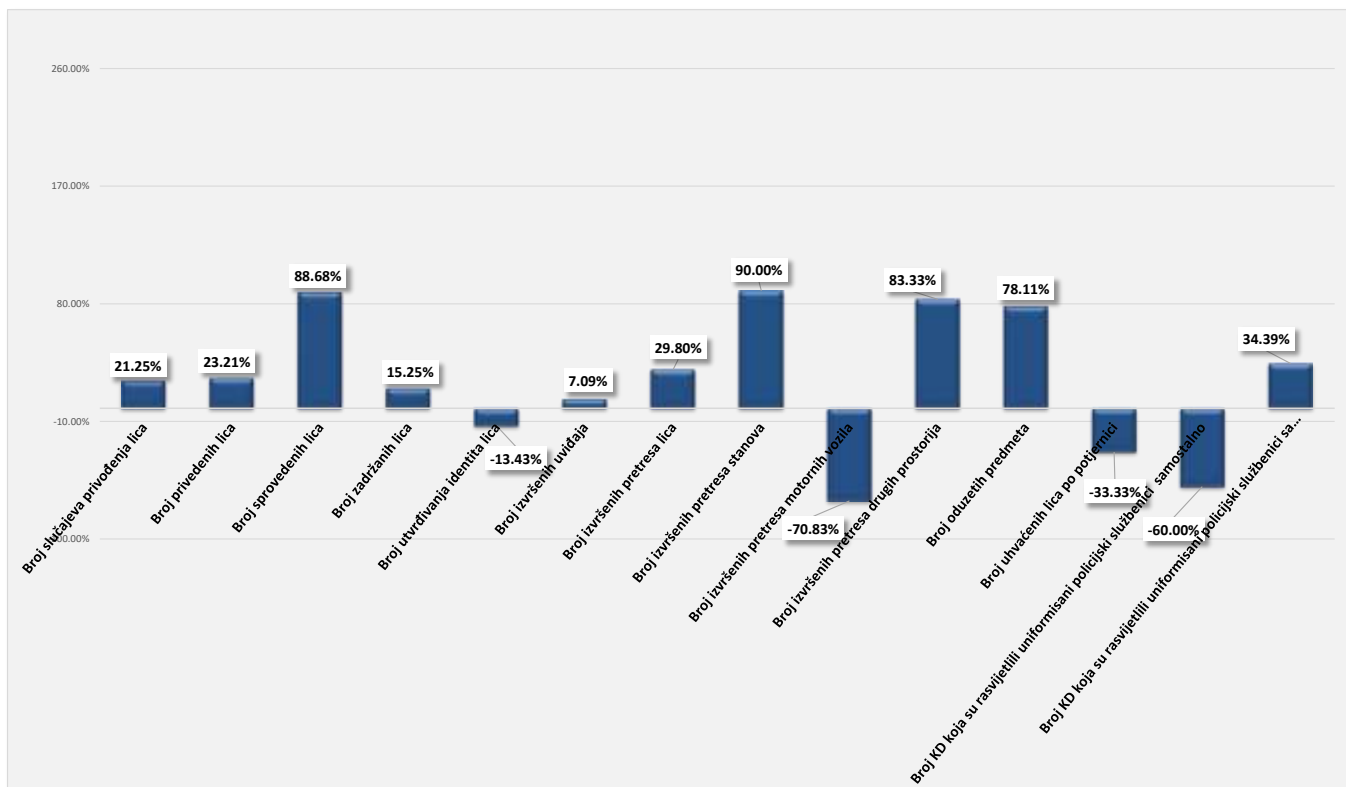
U izvještajnom mjesecu 2021. godine na području FBiH evidentirano je šest napada na policijske službenike i to kao pojedinačni napadi. Prilikom održavanja ili uspostavljanja javnog reda i mira – tri napada (Kanton Sarajevo - 2, i Posavski - jedan), pri kontroli saobraćaja – jedan (Kanton Sarajevo) napad i pri lišavanju slobode – dva napada (Kanton Sarajevo i Kanton 10 – Livno). kako slijedi u tabeli 31. Napadi su izvršeni od strane šest napadača uz upotrebu fizičke snage i oruđa i drugih predmeta. U ovim napadima šest policijskih službenika je zadobilo lakše ozljede (Kanton Sarajevo – 4, Kanton 10 - Livno i Posavski po jedan policijski službenik).²¹

FEDERACIJA BOSNE I HERCEGOVINE	UNSKO-SANSKI KANTON	POSAVSKI KANTON	TUZLANSKI KANTON	ZENIČKO-DOBOJSKI KANTON	BOSANSKO-PODRINJSKI KANTON	SREDNJOBOSANSKI KANTON	HERCEGOVAČKO-NERETVANSKI KANTON	ZAPADNOHERCEGOVAČKI KANTON	KANTON SARAJEVO	KANTON 10 - LIVNO	FEDERALNA UPRAVA POLICIJE	MAJ 2021. UKUPNO:
UKUPAN BROJ NAPADA NA OSL		1							4	1		6
POJEDINAČNI NAPAD		1							4	1		6
GRUPNI NAPAD_UDRUŽENA DVA LICA												
GRUPNI NAPAD_UDRUŽENA TRI I VIŠE LICA												
FIZIČKI NAPADI IZVRŠENI PRILIKOM												
ZATICANJE LICA U VRŠENJU KRIVIČNOG DJELA												
ODRŽAVANJA ILI USPOSTAVLJANJA JRM		1							2			3
KONTROLA SAOBRAĆAJA									1			1
PRATNJE VOZOVA												
INTERVENCIJE U VEZI NELEGALNOG PRELASKA DRŽAVNE GRANICE												
PRUŽANJE ASISTENCIJE												
UTVRĐIVANJE IDENTITETA												
PRIVOĐENJA I ZADRŽAVANJA												
LIŠAVANJA SLOBODE									1	1		2
SPROVOĐENJE LICA												
PREDUZIMANJE OSTALIH RADNI												
BROJ FIZIČKIH NAPADA U KOJIMA SU UPOTREBLJENA ODREĐENA SREDSTVA												
BROJ NAPADA UZ UPOTREBU VATRENOG ORUŽJA												
BROJ NAPADA UZ UPOTREBU ORUĐA I DRUGIH PREDMETA									2			2
BROJ NAPADA UZ UPOTREBU FIZIČKE SNAGE		1							2	1		4
UKUPAN BROJ NAPADAČA U NAPADIMA NA POLICIJSKE SLUŽBENIKE												
UKUPAN BROJ NAPADAČA		1							4	1		6
BROJ PUNOLJETNIH NAPADAČA		1							4	1		6
BROJ MALOLJETNIH NAPADAČA												
BROJ NAPADAČA - STRANIH DRŽAVLJANA												
BROJ NN NAPADAČA												
POSLEDICE IZVRŠENIH FIZIČKIH NAPADA NA POLICIJSKE SLUŽBENIKE												
BROJ POGINULIH												
BROJ RANJENIH												
BROJ TEŽE POVRIJEĐENIH												
BROJ LAKŠE POVRIJEĐENIH		2							4			6
UKUPAN BROJ NASTR DALIH POLICIJSKIH SLUŽBENIKA		2							4			6

Tabela 31.: Pokazatelji iz segmenta napada na policijske službenike i posljedice u FBiH

²¹ Vidjeti tabelu 31.

Kada je riječ o operativnim aktivnostima policijskih službenika u Federaciji Bosne i Hercegovine tokom maja 2021. godine u odnosu na uporedni mjesec 2020. godine, uočeno je povećanje u broju privođenju lica, broju izvršenih uviđaja, broju izvršenih pretresa lica, te broju krivičnih djela koja su rasvijetlili uniformisani policijski službenici sa policijskim službenicima kriminalističke policije dok je smanjenje broja pretresa motornih vozila, broja krivičnih djela koja su rasvijetlili uniformisani policijski službenici samostalno, broju uhvaćenih lica po potjernici i dalje kako slijedi u grafikonu 13.²²



Grafikon 13.: Operativne aktivnosti policijskih službenika u F BiH – maj 2021./20. godine

²² Vidjeti grafikon 13.

INFORMACIJE O MIGRANTSKOJ POPULACIJI

Shodno zaključku sa sastanka koordinacije direktora Federalne uprave policije i komesara/direktora kantonalnih Ministarstava unutrašnjih poslova, vezano za aktuelnu situaciju u vezi migrantske krize, u nastavku se prezentuju raspoloživi podaci o migrantima i njihovim djelovanjima, koji u konačnici imaju uticaj na sigurnosnu situaciju na području Federacije Bosne i Hercegovine.

INFORMACIJE O MIGRANTSKOJ POPULACIJI - FEDERACIJA BiH

MAJ - 2021. GODINE	UNSKO-SANSKI KANTON	POSAVSKI KANTON	TUZLANSKI KANTON	ZENIČKO-DOBOJSKI KANTON	BOSANSKO-PODRINJSKI KANTON	SREDNJOBOSANSKI KANTON	HERCEGOVAČKO-NERETVANSKI KANTON	ZAPADNOHERCEGOVAČKI KANTON	KANTON SARAJEVO	KANTON 10 - LIVNO
UKUPAN BROJ MIGRANATA KOJI BORAVE NA DATOM PODRUČJU (SLOBODNA PROCJENA I PODACIO IOM-a)	1959	0	160	438	0	15	23		2271	
UKUPAN BROJ KONTROLISANIH MIGRANATA	1566	2	500	114	111	13	2	4	189	312
BROJ MIGRANATA LIŠENIH SLOBODE	1638		2	21					5	
BROJ KRIVIČNIH DJELA POČINJENIH OD STRANE MIGRANATA	5		10	4					6	
BROJ PREKRŠAJA POČINJENIH OD STRANE MIGRANATA	2			3						
BROJ INCIDENATA POČINJENIH OD STRANE MIGRANATA	47		16				1		12	
BROJ MIGRANATA KOJI SU VRAĆENI IZ SUSJEDNIH DRŽAVA	517									
BROJ AKCIJA POLICIJE VEZANIH ZA KRIJUMČARENJE ILEGALNIH MIGRANATA	41		1						6	1
BROJ MIGRANATA PREDATIH U IMIGRACIONI CENTAR ILI SLUŽBI ZA POSLOVE SA STRANCIMA	5		48	31	101			4	101	312