

Bosna i Hercegovina  
Federacija Bosne i Hercegovine  
FEDERALNO MINISTARSTVO UNUTRAŠNJIH POSLOVA  
FEDERALNO MINISTARSTVO UNUTARNJIH POSLOVA  
FEDERALNA UPRAVA POLICIJE  
SARAJEVO



Bosnia and Herzegovina  
Federation of Bosnia and Herzegovina  
MINISTRY OF INTERNAL AFFAIRS OF FEDERATION  
OF BOSNIA AND HERZEGOVINA  
POLICE ADMINISTRATION  
SARAJEVO

# **INFORMACIJA O STANJU KRIMINALITETA-SIGURNOSTI**

na području Federacije BiH  
za OKTOBAR 2020. godine

**Sarajevo, NOVEMBAR 2020. godine**

## I UVOD

U skladu sa članom 65. i 66. tačke 2 i 3. Zakona o unutrašnjim poslovima Federacije Bosne i Hercegovine ("Službene novine F BiH", broj 81/14) i člana 9. Instrukcije o međusobnom izvještavanju o pojavama u oblasti javne sigurnosti između FMUP-a Bosne i Hercegovine i kantonalnih ministarstava unutrašnjih poslova u Federaciji o pitanjima koja su od interesa za sigurnost Federacije Bosne i Hercegovine broj: 09-1608 od 26.07.2007.godine i Uputstva o popunjavanju statističkih obrazaca broj: 09-1609 od 26.07.2007. godine, sačinjena je Informacija o stanju kriminaliteta - sigurnosti na području Federacije Bosne i Hercegovine za oktobar 2020. godine, i ista je urađena po standardiziranoj metodologiji na temelju statističkih podataka dobijenih od strane kantonalnih ministarstava unutrašnjih poslova – Uprava policije i Federalne uprave policije.

Kako bi se uspješno provodile ustavne i zakonske nadležnosti Federalne uprave policije i kantonalnih ministarstava unutrašnjih poslova, agencije su obavezne da se pridržavaju člana 38. (Međusobno obavještanje Uprave policije i kantonalnih ministarstava unutrašnjih poslova), člana 65. i 66. (Odnos Federalnog ministarstva unutrašnjih poslova i Uprave policije sa kantonalnim ministarstvima) Zakona o unutrašnjim poslovima Federacije Bosne i Hercegovine („Službene novine F BiH“, broj 81/14).

Koordinacija rada policijskih agencija u Federaciji BiH vršena je kroz održavanje sastanaka zamjenika direktora Federalne uprave policije i komesara/direktora kantonalnih ministarstava unutrašnjih poslova gdje su razmatrana strateška, organizaciona i operativna pitanja zajedničkog funkcionisanja, a u cilju stvaranja sigurnosnog ambijenta na prostoru čitave Federacije Bosne i Hercegovine.

Informacija o stanju kriminaliteta - sigurnosti na području Federacije Bosne i Hercegovine sublimira kriminalitet, javni red i mir, sigurnost saobraćaja i aktivnost policije koja su se dogodila u oktobru 2020. godine, a što se može vidjeti kroz statističke pokazatelje kantonalnih ministarstava unutrašnjih poslova u Federaciji Bosne i Hercegovine i pokazatelje rada Federalne uprave policije – Federalnog ministarstva unutrašnjih poslova.

## II OPĆE STANJE SIGURNOSTI U FBIH

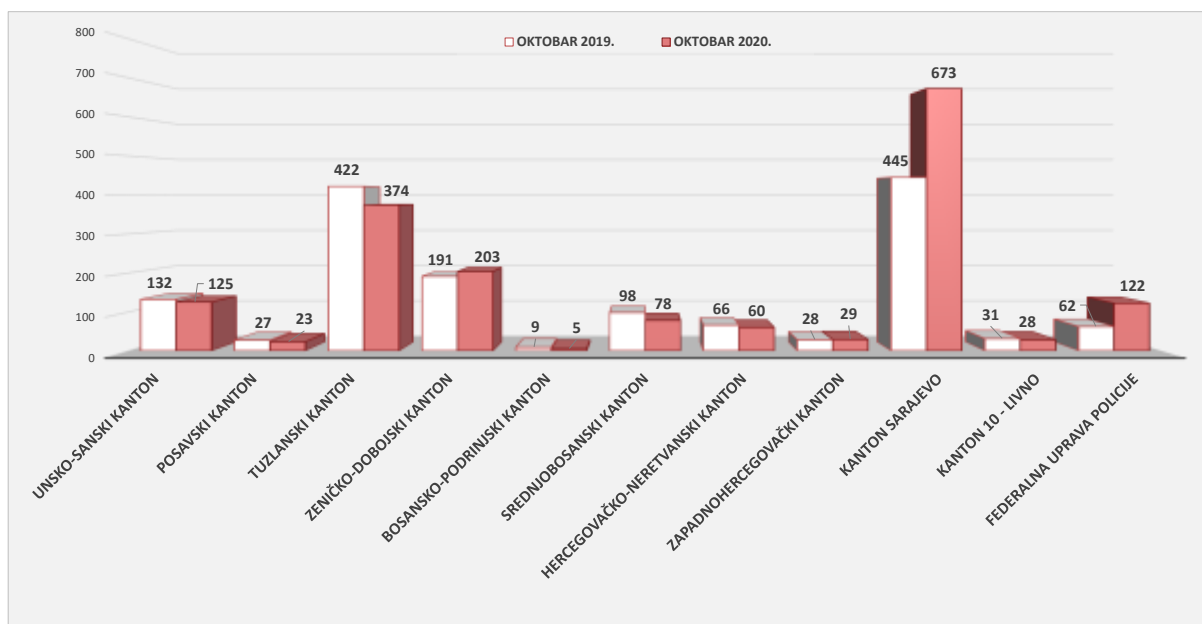
Posmatrajući stanje sigurnosti na području Federacije Bosne i Hercegovine, prema statističkim podacima kantonalnih Ministarstava unutrašnjih poslova i Federalne uprave policije, prezentovanih po zadatim segmentima (tabela 1.) u oktobru 2020. godine u odnosu na isti mjesec 2019. godine, karakteriše povećanje:

- \* broja izvršenih krivičnih djela za 209 (ili 13,83%),
- \* broja registrovanih prekršaja iz oblasti javnog reda i mira za 614 (ili 45,79%), dok je smanjen broj saobraćajnih nesreća za 242 (ili 11,16%), a broj napada na ovlaštena službena lica je ostao isti,

FEDERACIJA BOSNE I HERCEGOVINE				
OKTOBAR 2020/2019.	2019. GODINA	2020. GODINA	RAZLIKA	%TREND 2020/2019.
KRIMINALITET (BROJ KD)	1511	1720	209	13.83%
JAVNI RED I MIR (BROJ PREKRŠAJA)	1341	1955	614	45.79%
SAOBRAĆAJNE NESREĆE (BROJ SN)	2168	1926	-242	-11.16%
NAPADI NA OVLAŠTENNA SLUŽBENA LICA (BROJ NAPADA NA OSL)	4	4	0	0.00%

Tabela 1.: Kvantitativni pokazatelji segmenata sigurnosti na području F BiH

U narednim grafikonima prezentovani su gore navedeni segmenti posmatrani po udjelu kantonalnih Ministarstava unutrašnjih poslova u ukupnom broju, te su dati osvrti na sveukupno stanje sigurnosti posmatrano po prezentovanim segmentima, ali i procjena stanja sigurnosti u posmatranim segmentima ove Informacije o stanju kriminaliteta-sigurnosti na području Federacije Bosne i Hercegovine.



Grafikon 1.: Ukupan broj evidentiranih krivičnih djela na području F BiH

Posmatrajući ukupan broj evidentiranih krivičnih djela razvrstanih po kantonima i broju istih u Federalnoj upravi policije, (Grafikon 1.) u Federaciji Bosne i Hercegovine, evidentirano je smanjenje ukupnog broja prijavljenih krivičnih djela u oktobru 2020. godine u odnosu na isti period 2019. godine, na području: Unsko-sanskog, Posavskog, Tuzlanskog, Bosansko-podrinjskog, Srednjobosanskog, Hercegovačko-neretvanskog, i Kantona 10-Livno, dok je povećanje prijavljenih krivičnih djela zabilježeno na području ostalih kantona.

Sagledavajući strukturu krivičnih djela, uočeno je povećanje istih iz Krivičnog zakona Bosne i Hercegovine, i to iz oblasti krivičnih djela protiv čovječnosti i vrijednosti zaštićenih međunarodnim pravom, te prijavljenih krivičnih djela protiv privrede i jedinstva tržišta te krivična djela iz oblasti carina.

Kada je riječ o Krivičnom zakonu Federacije Bosne i Hercegovine, evidentirano je povećanje krivičnih djela: protiv ustavnog poretka, protiv slobode i prava čovjeka i građanina, protiv zdravlja ljudi, protiv privrede, poslovanja i sigurnosti platnog prometa, protiv imovine, protiv opće sigurnosti ljudi i imovine, privrednog, finansijskog kriminala i korupcije, protiv javnog reda i pravnog prometa.<sup>1</sup>

Tokom izvještajnog mjeseca 2020. godine došlo je do smanjenja ukupnog broja krivičnih djela protiv života i tijela. U segmentu krivičnih djela iz člana 166. KZ FBiH - ubistvo, evidentan je smanjen broj istih u odnosu na posmatrani period 2019. godine, ali je evidentirano povećanje krivičnih djela iz člana 166. u vezi sa članom 28. KZ FBiH – ubistvo u pokušaju.<sup>2</sup>

Međutim u povećanju je broj krivičnih djela protiv opće sigurnosti ljudi i imovine (Glava XXVII KZ F BiH), gdje je za 6 djela više u odnosu na uporedni mjesec 2019. godine dok se kod djela iz Glave XXX – protiv javnog reda i pravnog prometa (kojih djela je za 11 više), posebno u segmentu povećanja djela iz člana 373. KZ F BiH – Krivotvorenje isprave za 15 više ima nego u oktobru 2019. godine. Kada je riječ o krivičnim djelima iz oblasti zloupotrebe opojnih droga, evidentno je povećanje istih (više za 53 krivična djela) u izvještajnom periodu 2020. godine u odnosu na isti period 2019. godine, kako broja krivičnih djela, tako i broja prijavljenih lica.<sup>3</sup>

U oblasti krivičnih djela privrednog, finansijskog kriminala i korupcije tokom izvještajnog mjeseca 2020. godine došlo je do znatnog povećanja evidentiranih krivičnih djela više za 168 djela u odnosu na uporedni mjesec 2019. godine (Glava XXXI - protiv službene i druge odgovorne funkcije evidentirano je 149 djela više nego u izvještajnom mjesecu 2019. godine).

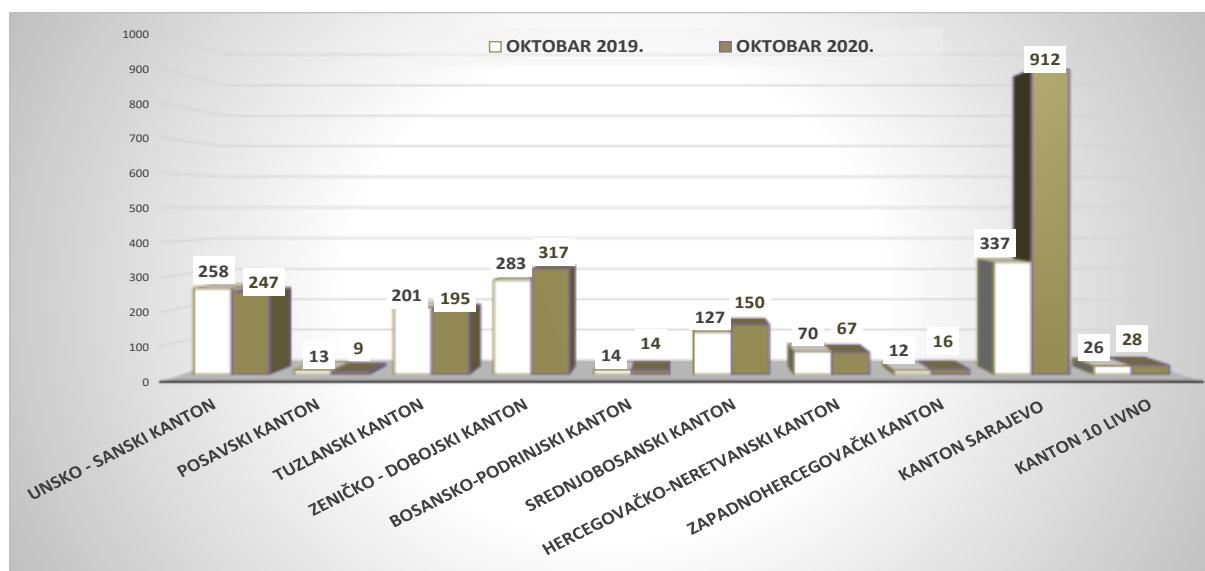
---

<sup>1</sup> Za detaljniji prikaz povećanja, odnosno smanjenja ovih krivičnih djela pogledati tabele „Pokazatelji kriminaliteta po glavama KZ BiH/ KZ FBiH na području BiH“, strana 9. i 10.

<sup>2</sup> Tabela prikaz krivičnih djela iz Glave XVI KZ FBiH, pogledati na strani 12., tabela broj 7.

<sup>3</sup> Krivična djela iz oblasti zloupotrebe droga prezentovana na strani 13., tabela broj 8.

**Sagledavajući i rezimirajući segment kriminaliteta, kroz evidentirana krivična djela počinjena tokom mjeseca oktobra 2020. godine, a komparirajući ista sa istim periodom 2019. godine, može se zaključiti da je tokom posmatranog perioda 2020. godine stanje sigurnosti iz ovog posmatranog segmenta, na području Federacije Bosne i Hercegovine bilo zadovoljavajuće.**



Grafikon 2.: Pokazatelji broja prekršaja iz oblasti JRM na području F BiH

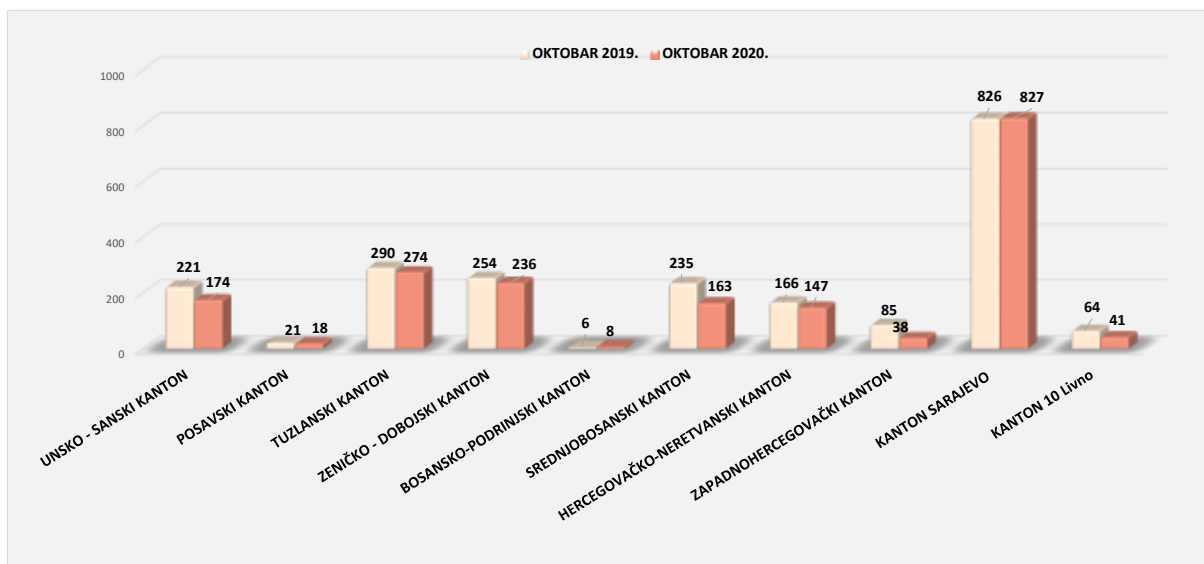
Za mjesec oktobar 2020. godine javni red i mir karakteriše povećanje broja registrovanih prekršaja iz oblasti JRM za 614 prekršaja više u odnosu na isti mjesec 2019. godine, dok je broj prijavljenih lica za 608 veći, obzirom na činjenicu donešenih mjera od strane nadležnih kriznih štabova u vrijeme pandemije.

Kada je riječ o oduzetom nelagalnom oružju i minsko-eksplozivnim sredstvima, povećan je broj oduzetih komada automatskih pištolja, pištolja, ručnih bombi, puški te drugih predmeta za nanošenje tjelesnih ozlijeđa tokom oktobra 2020. godine u odnosu na isti period 2019. godine. Također je evidentno i povećanje broja oduzetog raznog oružja (razne vrste puški).<sup>4</sup>

**Sagledavajući stanje javnog reda i mira u odnosu na isti period 2019. godine može se zaključiti da je stanje zadovoljavajuće.**<sup>5</sup>

<sup>4</sup> Pokazatelji oduzetog nelegalnog oružja i drugih predmeta na području FBiH prikazani u tabeli na strani 22., tabele 20. i 21.

<sup>5</sup> Detaljniji prikaz na strani 21.



Grafikon 3.: Pokazatelji broja saobraćajnih nesreća na području F BiH

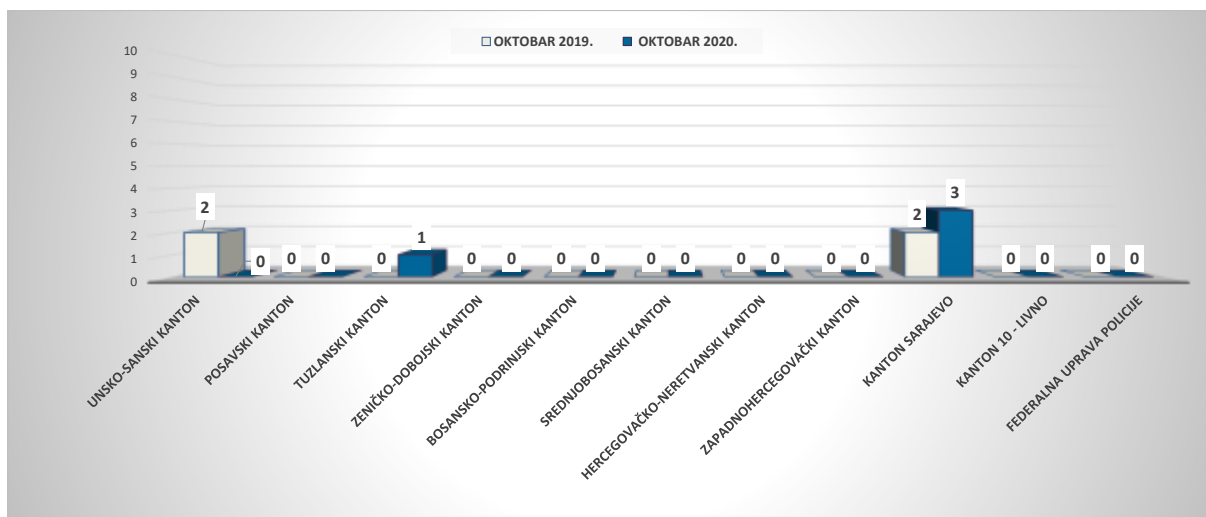
Tokom oktobra 2020. godine evidentirano je na području Federacije Bosne i Hercegovine smanjenje broja saobraćajnih nesreća na području skoro svih kantona, što u konačnici prema statističkim podacima prikupljenim sa područja F BiH daje prikaz smanjenja ukupnog broja saobraćajnih nesreća za 242 manje u odnosu na isti period 2019. godine. Analizirajući prezentirane pokazatelje iz segmenta sigurnosti saobraćaja, pored navedenog smanjenja broja saobraćajnih nesreća, pokazatelj koji prikazuje broj povrijeđenih lica manji za 85 lica, kao i broj poginulih osoba u smanjenju za 2 smrtna ishoda na cestama Federacije Bosne i Hercegovine.<sup>6</sup>

Pojačan preventivni rad policijskih službenika u Federaciji Bosne i Hercegovine, i primjena raspoloživih represivnih mjera, rezultirao je pokazateljima koji referišu povećanje broja kontrolisanih lica u vozilima tokom mjeseca oktobra 2020. godine.<sup>7</sup>

***Kao zaključak navodi se da je stanje sigurnosti u segmentu saobraćaja zadovoljavajuće, s obzirom na smanjenje broja saobraćajnih nesreća na većem području Federacije Bosne i Hercegovine.***

<sup>6</sup> Kvantitativne pokazatelje vezane za sigurnost saobraćaja pogledati na strani 23., tabela 22. i 23.

<sup>7</sup> Pokazatelji prezentovani u tabeli na strani 24., tabela 24.



Grafikon 4.: Pokazatelji broja napada na policijske službenike na području F BiH

Tokom mjeseca oktobra 2020. godine izvršena su četiri fizička napada na ovlaštena službena lica, što je isti broj napada kao u uporednom periodu 2019. godine. Napadi su izvršeni prilikom zaticanja lica u vršenju krivičnog djela, održavanja i uspostavljanja javnog reda i mira i kontrole saobraćaja.

Napadi na policijske službenike zabilježeni su na području Kantona Sarajevo, te Tuzlanskog kantona.<sup>8</sup>

***Sagledavajući sveukupne pokazatelje iz segmenata sigurnosti: kriminaliteta, javnog reda i mira, saobraćaja i aktivnosti policije, u posmatranom mjesecu oktobar 2020. godine zaključuje se da je sigurnosna situacija u Federaciji Bone i Hercegovine na zadovoljavajućem nivou.***

<sup>8</sup> Pokazatelji napada na policijske službenike na strani 25., 26 i 27

## II KRIMINALITET

U izvještajnom mjesecu 2020. godine na području Federacije Bosne i Hercegovine policijski službenici su, poduzimajući mjere i radnje na otkrivanju krivičnih djela, nadležnim tužilaštvima podnijeli ukupno 1.543 službena izvještaja o počinjenom krivičnom djelu za 1.720 krivičnih djela od čega:

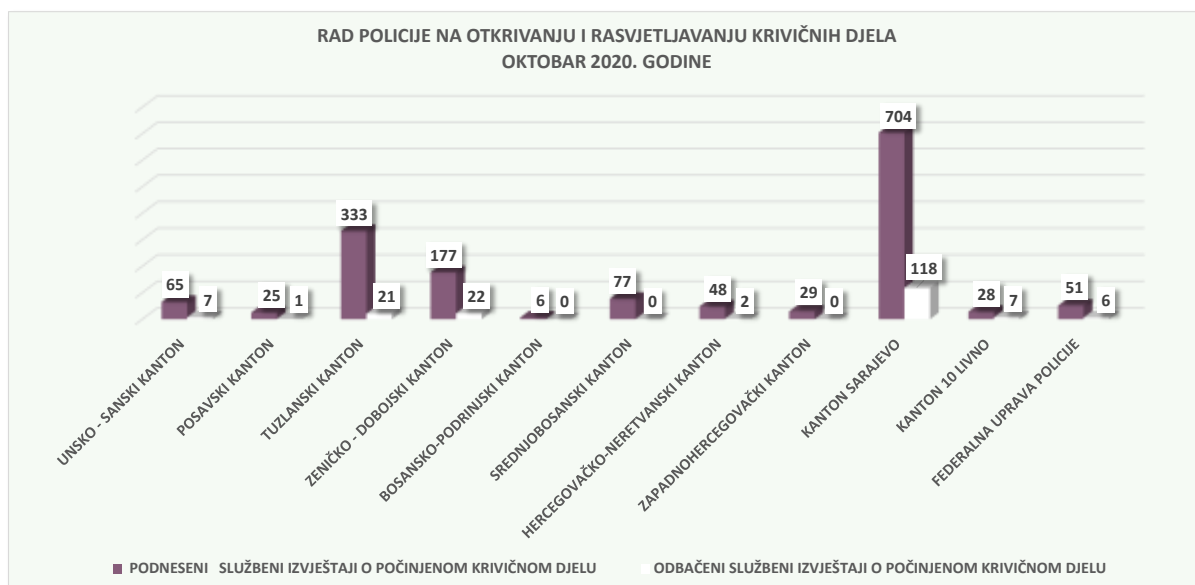
- Po KZ BiH – 13 krivičnih djela;
- Po KZ FBiH – 1.693 krivična djela;
- Po drugim posebnim zakonima – 14 krivičnih djela.

Zbog postojanja osnova sumnje da su počinili krivična djela, nadležnim tužilaštvima podneseni su službeni izvještaji protiv 1.096 lica, među kojima je 27 maloljetnika, 444 povratnika u vršenju krivičnog djela i 22 pripadnika MUP-a. Slobode je lišeno 308 lica.

KRIMINALITET- FEDERACIJA BOSNE I HERCEGOVINE								
OKTOBAR 2020./2019.	UKUPAN BROJ KRIVIČNIH DJELA	KD - KZ BiH	KD - KZ FBiH	KD IZ DRUGIH POSEBNIH ZAKONA	UKUPAN BROJ PRIJAVLJENIH LICA ZA KD	POVRATNICI U VRŠENJU KD	MALOLJETNICI	PRIPADNICI MUP-a
2019. GODINA	1511	1	1494	16	1182	439	51	5
2020. GODINA	1720	13	1693	14	1096	444	27	22
RAZLIKA	209	12	199	-2	-86	5	-24	17
TREND (%)	13.83%	1200.00%	13.32%	-12.50%	-7.28%	1.14%	-47.06%	340.00%

Tabela 2.: Kvantitativni pokazatelji segmenta kriminaliteta na području F BiH

Tokom oktobra 2020. godine Ministarstvo unutrašnjih poslova Kantona Sarajevo podnijelo je najviše Izvještaja o počinjenom krivičnom djelu (Grafikon 5.), i to 704 zatim slijede Ministarstva unutrašnjih poslova: Tuzlanskog kantona - 333, Zeničko-dobojskog -177, Srednjobosanskog - 77, Unsko-sanskog - 65, Federalna uprava policije - 51, Hercegovačko-neretvanskog - 48, Zapadnohercegovačkog - 29, Kantona 10 – Livno-28, Posavskog kantona -25 i Bosansko-podrinjskog kantona - 6.



Grafikon 5.: Prikaz podnešenih/odbačenih Izvještaja o počinjenom krivičnom djelu na području FBiH



## KRIVIČNA DJELA IZ KRIVIČNOG ZAKONA BOSNE I HERCEGOVINE

Analizirajući počinjena krivična djela iz Krivičnog zakona Bosne i Hercegovine, tokom oktobra 2020. godine evidentirano je 13 krivičnih djela, što je više za 12 djela u odnosu na uporedni period 2019. godine, a za koja djela je tokom izvještajnog mjeseca 2020. godine prijavljeno 14 lica.

Glava XVII Krivičnog zakona Bosne i Hercegovine – evidentirano je 9 krivičnih djela protiv čovječnosti i vrijednosti zaštićenih međunarodnim pravom, za koja je prijavljeno 11 lica i slobode lišeno 9 lica (9 krivičnih djela iz člana 186. „Trgovina ljudima“ za koje je prijavljeno 11 lica dok je slobode lišeno 9 lica).

Glave XVIII Krivičnog zakona Bosne i Hercegovine - krivična djela protiv privrede i jedinstva tržišta, evidentirana su 4 krivična djela protiv tri lica. (četiri krivična djela iz člana 205. „Krivotvorenje novca“, za koja su prijavljena tri lica).

POKAZATELJI KRIMINALITETA PO GLAVAMA KZ BIH NA PODRUČJU FEDERACIJE BIH - OKTOBAR 2020./2019. GODINE									
KZ BIH	UKUPNO EVIDENTIRANIH KD			BROJ NAKNADNO RASVIJETLJENIH KD			BROJ OTKRIVENIH KD		
	2019.GODINA	2020.GODINA	(%)TREND KD	2019. GODINA	2020. GODINA	(%) TREND KD	2019.GODINA	2020.GODINA	(%)TREND OTKRIVENOSTI KD 2020/2019.
XV PROTIV SLOBODE I PRAVA ČOVJEKA I GRADANINA			/			/			/
XVI PROTIV INTEGRITETA BOSNE I HERCEGOVINE			/			/			/
XVII PROTIV ČOVJEČNOSTI I VRIJEDNOSTI ZAŠTIĆENIH MEĐUNARODNIM PRAVOM	1	9	800.00%	0	0	/	1	11	1000.00%
XVIII PROTIV PRIVREDE I JEDINSTVA TRŽIŠTA TE KRIVIČNA DJELA IZ OBLASTI CARINA	0	4	/	0	0	/	0	3	/
XIX PROTIV KORUPCIJE I KRIVIČNA DJELA PROTIV SLUŽBENE I DRUGE ODGOVORNE FUNKCIJE			/			/			/
XX PROTIV PRAVOSUDA			/			/			/
XXI PROTIV POVREDE AUTORSKIH PRAVA			/			/			/
XXII DOGOVOR, PRIPREMANJE, UDRUŽIVANJE I ORGANIZOVANI KRIMINAL			-100.00%			/			-100.00%
OSTALA KD PREMA KZ BIH			/			/			/
<b>UKUPNO KD PREMA KZ BIH</b>	<b>1</b>	<b>13</b>	<b>1200.00%</b>	<b>0</b>	<b>0</b>		<b>1</b>	<b>14</b>	<b>1300.00%</b>

Tabela 3.: Kvantitativni pokazatelji kriminaliteta po Glavama KZ BIH

# KRIVIČNA DJELA IZ KRIVIČNOG ZAKONA FEDERACIJE BOSNE I HERCEGOVINE

POKAZATELJI KRIMINALITETA PO GLAVAMA KZ FBiH NA PODRUČJU FEDERACIJE BiH - OKTOBAR 2020./2019. GODINE										
		UKUPAN BROJ EVIDENTIRANIH KD			BROJ NAKNADNO RASVIJETLJENIH KD PO NN			BROJ OTKRIVENIH KD		
Column1	KZ F BiH	2019.GODINA	2020.GODINA	(%)TREND KD	2019. GODINA	2020. GODINA	(%) TREND KD	2019 .GODINA	2020 .GODINA	(%)TREND OTKRIVENOSTI KD 2020/2019.
XV	PROTIV USTAVNOG PORETKA	0	1	/	0	0	/	0	1	/
XVI	PROTIV ŽIVOTA I TIJELA	99	54	-45.45%	8	6	-25.00%	77	52	-32.47%
XVII	PROTIV SLOBODE I PRAVA ČOVJEKA I GRAĐANINA	53	57	7.55%	11	8	-27.27%	53	51	-3.77%
XVIII	TERORIZMA	0	0	/	0	0	/	0	0	/
XIX	PROTIV SPOLNE SLOBODE I MORALA	16	6	-62.50%	1	0	-100.00%	7	6	-14.29%
XX	PROTIV BRAKA, PORODICE I MLADEŽI	102	84	-17.65%	0	0	/	91	84	-7.69%
XXI	PROTIV ZDRAVLJA LJUDI	169	224	32.54%	12	42	250.00%	164	217	32.32%
XXII	PROTIV PRIVREDE, POSLOVANJA I SIGURNOSTI PLATNOG PROMETA	11	26	136.36%	1	0	-100.00%	6	26	333.33%
XXIII	IZ OBLASTI POREZA	0	0	/	0		/	0		/
XXIV	RADNIH ODNOSA	0	0	/	0		/	0		/
XXV	PROTIV IMOVINE	703	800	13.80%	224	209	-6.70%	291	247	-15.12%
XXVI	PROTIV OKOLIŠA, POLJOPRIVREDE I PRIRODNIH DOBARA	39	25	-35.90%	12	9	-25.00%	17	17	0.00%
XXVII	PROTIV OPĆE SIGURNOSTI LJUDI I IMOVINE	23	29	26.09%	2	7	250.00%	19	18	-5.26%
XXVIII	PROTIV SIGURNOSTI JAVNOG PROMETA	82	49	-40.24%	6	1	-83.33%	62	47	-24.19%
XXIX	PROTIV PRAVOSUĐA	5	4	-20.00%	0	0	/	15	3	-80.00%
XXX	PROTIV JAVNOG REDA I PRAVNOG PROMETA	122	133	9.02%	24	18	-25.00%	91	127	39.56%
XXXI	PROTIV SLUŽBENE I DRUGE ODGOVORNE FUNKCIJE	40	189	372.50%	0	0	/	22	189	759.09%
XXXII	SISTEMA ELEKTRONSKE OBRADE PODATAKA	13	3	-76.92%	2	2	0.00%	1	3	200.00%
	OSTALA KD PREMA KZ FBiH	17	9	-47.06%	2	0	-100.00%	11	7	-36.36%
	KD IZ DRUGIH POSEBNIH ZAKONA	16	14	-12.50%	3	4	33.33%	30	14	-53.33%
		<b>1510</b>	<b>1707</b>	<b>13.05%</b>	<b>308</b>	<b>306</b>	<b>-0.65%</b>	<b>957</b>	<b>1109</b>	<b>15.88%</b>

Tabela 4.: Kvantitativni pokazatelji kriminaliteta po Glavama KZ F BiH

SPOLNA STRUKTURA PRIJAVLJENIH LICA OSUMNJIČENIH ZA IZVRŠENJE KRIVIČNIH DJELA

OKTOBAR - 2020. GODINE	BROJ OSUMNJIČENIH LICA (PRIJAVLJENIH ZA KD)							BROJ POVRATNIKA U VRŠENJU KD						UDIO POVRATNIKA U VRŠENJU KD U UKUPNOM BROJU OSUMNJIČENIH OSOBA
	UKUPAN BROJ OSUMNJIČENIH LICA	BROJ OSUMNJIČENIH (ODRASLE OSOBE)	MUŠKI	ŽENSKI	BROJ OSUMNJIČENIH (MALOLJETNICI)	MUŠKI	ŽENSKI	BROJ POVRATNIKA U VRŠENJU KD (ODRASLE OSOBE)	MUŠKI	ŽENSKI	BROJ POVRATNIKA U VRŠENJU KD (MALOLJETNICI)	MUŠKI	ŽENSKI	
UNSKO - SANSKI KANTON	120	117	106	11	3	3	0	43	41	2	0	0	0	36.75%
POSAVSKI KANTON	19	18	17	1	1	1	0	5	5	0	0	0	0	27.78%
TUZLANSKI KANTON	284	277	255	22	7	7	0	104	99	5	1	1	0	37.55%
ZENIČKO - DOBOJSKI KANTON	178	169	162	7	9	8	1	78	77	1	0	0	0	46.15%
BOSANSKO-PODRINJSKI KANTON	7	7	6	1	0	0	0	3	2	1	0	0	0	42.86%
SREDNJOBOSANSKI KANTON	76	74	69	5	2	2	0	18	18	0	0	0	0	24.32%
HERCEGOVAČKO-NERETVANSKI KANTON	31	31	27	4	0	0	0	14	14	0	0	0	0	45.16%
ZAPADNOHERCEGOVAČKI KANTON	21	21	21	0	0	0	0	1	1	0	0	0	0	4.76%
KANTON SARAJEVO	270	265	243	22	5	5	0	144	139	5	1	1	0	54.34%
KANTON 10 LIVNO	31	31	30	1	0	0	0	0	0	0	0	0	0	0.00%
FEDERALNA UPRAVA POLICIJE	59	59	55	4	0	0	0	17	16	1	0	0	0	28.81%
FEDERACIJA BiH	1096	1069	991	78	27	26	1	427	412	15	2	2	0	39.94%

Tabela 5.: Kvantitativni pokazatelji spolne strukture prijavljenih lica osumnjičenih za izvršenje krivičnih djela

U nastavku su prezentovani raščlanjeni podaci iz tabele 4. koji su dostavljeni od strane kantonalnih Ministarstava unutrašnjih poslova i Federalne uprave policije, sa područja Federacije Bosne i Hercegovine, selektovani na osnovu Glava Krivičnog zakona Federacije Bosne i Hercegovine, a u kojima je tokom oktobra 2020. godine bilo evidentiranih krivičnih djela.

## KRIVIČNA DJELA PROTIV USTAVNOG PORETKA

U izvještajnom mjesecu 2020. godine zabilježeno je jedno krivično djelo protiv ustavnog poretka, (po članu 163. KZ FBiH „Izazivanje narodnosne, rasne i vjerske mržnje, razdora ili netrpeljivosti“).

## KRIVIČNA DJELA PROTIV ŽIVOTA I TIJELA

U oktobru 2020. godine na području Federacije Bosne i Hercegovine evidentirana su ukupno 54 krivična djela protiv života i tijela, za koja je prijavljeno 63 lica, od kojih je 17 lišeno slobode.<sup>9</sup>

KRIVIČNA DJELA PROTIV ŽIVOTA I TIJELA- FEDERACIJA BOSNE I HERCEGOVINE								
OKTOBAR 2020./2019.	UKUPAN BROJ KRIVIČNIH DJELA	KD PO POZNATOM POČINIOCU	KD PO NN	UKUPAN BROJ PRIJAVLJENIH LICA	BROJ PRIJAVLJENIH MALOLJETNIKA	BROJ PRIJAVLJENIH POVRATNIKA U VRŠENJU KD	BROJ PRIPADNIKA MUP-a	BROJ LICA LIŠENA SLOBODE
2019. GODINA	99	87	12	133	14	38	0	29
2020. GODINA	54	51	3	63	2	19	0	17
RAZLIKA	-45	-36	-9	-70	-12	-19	0	-12
TREND (%)	-45.45%	-41.38%	-75.00%	-52.63%	-85.71%	-50.00%	/	-41.38%

Tabela 6.: Uporedni pokazatelji krivičnih djela iz KZ F BiH protiv života i tijela

Analizirajući krivična djela iz Glave XVI Krivičnog zakona Federacije Bosne i Hercegovine, u mjesecu oktobru 2020. godine vidljivo je smanjenje krivičnih djela – ubistvo iz člana 166. KZ FBiH<sup>10</sup>.

KRIVIČNA DJELA PROTIV ŽIVOTA I TIJELA NA PODRUČJU FBiH- OKTOBAR 2020/2019.					
GLAVA XVI	KRIVIČNO DJELO	2019. GODINA	2020. GODINA	RAZLIKA	TREND (%)
ČLAN 166.	UBISTVO	4	1	-3	-75.00%
ČLAN 166. U VEZI SA ČLANOM 28.	UBISTVO U POKUŠAJU	6	7	1	16.67%
ČLAN 168.	PROUZROKOVANJE SMRTI IZ NEHATA	1	0	-1	-100.00%
ČLAN 169.	ČEDOMORSTVO	2	0	-2	-100.00%
ČLAN 172.	TEŠKA TJELESNA OZLJEDA	28	14	-14	-50.00%
ČLAN 173.	LAKA TJELESNA OZLJEDA	54	29	-25	-46.30%
ČLAN 174.	UČESTVOVANJE U TUČI	3	3	0	0.00%
ČLAN 175.	NEPRUŽANJE POMOĆI	1	0	-1	-100.00%
	<b>UKUPNO</b>	<b>99</b>	<b>54</b>	<b>-45</b>	<b>-45.45%</b>

Tabela 7.: Pokazatelji krivičnih djela iz Glave XVI KZ F BiH.

<sup>9</sup> Vidi tabelu 6.

<sup>10</sup> Vidi tabelu 7.

## KRIVIČNA DJELA PROTIV SLOBODE I PRAVA ČOVJEKA I GRAĐANINA

Iz Glave XVII Krivičnog zakona Federacije Bosne i Hercegovine tokom mjeseca oktobra 2020. godine zabilježeno je 57 krivičnih djela, protiv 59 lica, od kojih je troje lišeno slobode. Najviše krivičnih djela zabilježeno je u članu 183. „Ugrožavanje sigurnosti“, i to 50 djela, za koja je prijavljeno 51 lice, dok su tri lica lišena slobode.

## KRIVIČNA DJELA PROTIV SPOLNE SLOBODE I MORALA

Tokom oktobra 2020. godine na području Federacije Bosne i Hercegovine zabilježeno je 6 krivičnih djela iz Glave XIX Krivičnog zakona Federacije Bosne i Hercegovine, za koja je prijavljena 6 lica, od kojih je četvoro lišeno slobode. Najviše krivičnih djela iz ove problematike zabilježeno je u članu 208. „Bludne radnje“ njih tri, te je protiv tri lica podnešen izvještaj o počinjenom krivičnom djelu, a slobode su lišeno tri lica.

## KRIVIČNA DJELA PROTIV BRAKA, PORODICE I MLADEŽI

U izvještajnom mjesecu zabilježeno su 84 krivična djela iz Glave XX Krivičnog zakona Federacije Bosne i Hercegovine, a na osnovu kojih je 86 lica prijavljeno, a 41 lišeno slobode. Najviše krivičnih djela je zabilježeno iz člana 222. „Nasilje u porodicu“, i to 81, za koja je prijavljeno 84 lica, od kojih je 41 lišeno slobode.

## KRIVIČNA DJELA PROTIV ZDRAVLJA LJUDI

Iz Glave XXI Krivičnog zakona Federacije Bosne i Hercegovine ukupno je u oktobru 2020. godine evidentirano 224 krivična djela, za koja je prijavljeno 225 lica, a 94 lišeno slobode<sup>11</sup>. Najzastupljenija krivična djela su djela iz člana 238. „Neovlaštena proizvodnja i stavljanje u promet opojnih droga“- 46 krivičnih djela za koja je prijavljeno 46 lica i člana 239. „Posjedovanje i omogućavanje uživanja opojnih droga“- 176 krivičnih djela za koja je prijavljeno 177 lica. Evidentirana su i dva krivična djela iz čl.226 KZ FBiH „Nepostupanje po zdravstvenim propisima za vrijeme epidemije“ za koja je prijavljeno dva lica.

KRIVIČNA DJELA ZLOUPOTREBE OPOJNIH DRUGA- FEDERACIJA BOSNE I HERCEGOVINE								
OKTOBAR 2020/2019.	UKUPAN BROJ KRIVIČNIH DJELA	KD PO POZNATOM POČINIOCU	KD PO NN	UKUPAN BROJ PRIJAVLJENIH LICA	BROJ PRIJAVLJENIH MALOLJETNIKA	BROJ PRIJAVLJENIH POVRATNIKA U VRŠENJU KD	BROJ PRIPADNIKA MUP-a	BROJ LICA LIŠENIH SLOBODE
2019. GODINA	169	155	14	185	1	90	0	76
2020. GODINA	222	181	41	223	10	99	0	94
RAZLIKA	53	26	27	38	9	9	0	18
TREND (%)	31.36%	16.77%	192.86%	20.54%	900.00%	10.00%	/	23.68%

Tabela 8.: Pokazatelji krivičnih djela zloupotreba droga na području F BiH.

<sup>11</sup> Vidi tabelu 8.

FEDERACIJA BOSNE I HERCEGOVINE - OKTOBAR 2020/2019.		2019.GODINA			2020. GODINA		
REDNI BROJ	VRSTA OPOJNE DROGE	GRAMA	MILITARA	KOMADA	GRAMA	MILITARA	KOMADA
1.	HEROIN	67.537	0	1	308.41		1
2.	KOKAIN	0.247	0	0	9.473		
3.	AMFETAMIN	3740.208	0	8	203.266		3
4.	MARIHUANA	15693.18	0	82	23622.555		8
5.	HAŠIŠ	3.49	0	0			10
6.	STABLJIKA "KANABISA"	10.487	0	41			59
7.	SJEMENKE "KANABISA"	0	0	2	9.307		
8.	EXTAZY	80.943	0	72.5	1.1		3.5
9.	HEPTANON	0	0	5			40
10.	SPEED	344.823	0	2	622.84		21
11.	OSTALO	0	0	22	83.282		128.25

Tabela 9.: Usporedni pokazatelji oduzete količine opojne droge

Najveći broj krivičnih djela iz oblasti zloupotreba droga evidentirali su policijski službenici Zeničko-dobojskog kantona, Tuzlanskog kantona, Kantona Sarajevo, Srednobosanskog kantona, Unsko-sanskog kantona, Federalne uprave policije, , itd.<sup>12</sup>

KD ZLOUPOTREBE OPOJNIH DROGA - OKTOBAR 2020/2019	UKUPNO KD 2019.	PO POZNATOM POČINIOCU	PO NN	UKUPNO PRIJAVLJENO LICA	UKUPNO KD 2020.	PO POZNATOM POČINIOCU	PO NN	UKUPNO PRIJAVLJENO LICA	TREND 2020/2019.
UNSKO-SANSKI KANTON	10	9	1	15	16	11	5	21	60.00%
POSAVSKI KANTON	0	0	0	0	6	0	6	6	/
TUZLANSKI KANTON	39	37	2	38	52	51	1	52	33.33%
ZENIČKO-DOBOJSKI KANTON	24	20	4	23	54	30	24	54	125.00%
BOSANSKO-PODRINJSKI KANTON	1	1	0	5	4	4	0	1	300.00%
SREDNJOBOSANSKI KANTON	25	23	2	31	18	16	2	18	-28.00%
HERCEGOVAČKO-NERETVANSKI KANTON	10	5	5	12	5	3	2	5	-50.00%
ZAPADNOHERCEGOVAČKI KANTON	1	1	0	1	13	12	1	12	1200.00%
KANTON SARAJEVO	47	47	0	48	43	43	0	43	-8.51%
KANTON 10 - LIVNO	1	1	0	1	2	2	0	2	100.00%
FEDERALNA UPRAVA POLICIJE	11	11	0	11	9	9	0	9	-18.18%
<b>UKUPNO</b>	<b>169</b>	<b>155</b>	<b>14</b>	<b>185</b>	<b>222</b>	<b>181</b>	<b>41</b>	<b>223</b>	<b>31.36%</b>

Tabela 10.: Usporedni pokazatelji krivičnih djela zloupotreba droga razvrstani po kantonima

## **KRIVIČNA DJELA PROTIV PRIVREDE, POSLOVANJA I SIGURNOSTI PLATNOG PROMETA**

Kada se govori o krivičnim djelima iz oblasti privrednog i finansijskog kriminaliteta, može se reći da su ovo složena krivična djela za koja je potrebno više vremena i angažovanje većeg broja istražitelja, koji imaju potrebno iskustvo u radu na složenim krivičnim djelima iz oblasti privrednog kriminala. Posebno treba imati u vidu da su ova krivična djela povezana sa drugim krivičnim djelima i da su počinioci uglavnom organizirane kriminalne grupe koje duže vrijeme planiraju izvršenje ovih djela, što ih čini težim i zahtjevnijim za otkrivanje i dokazivanje. Shodno navedenom, u ovoj oblasti će se izvršiti sumiranje podataka iz krivičnih djela privrednog, finansijskog kriminala i korupcije, i to iz Glava XVIII i XIX KZ BiH, i Glava XXII, XXIII i XXXI KZ FBiH.

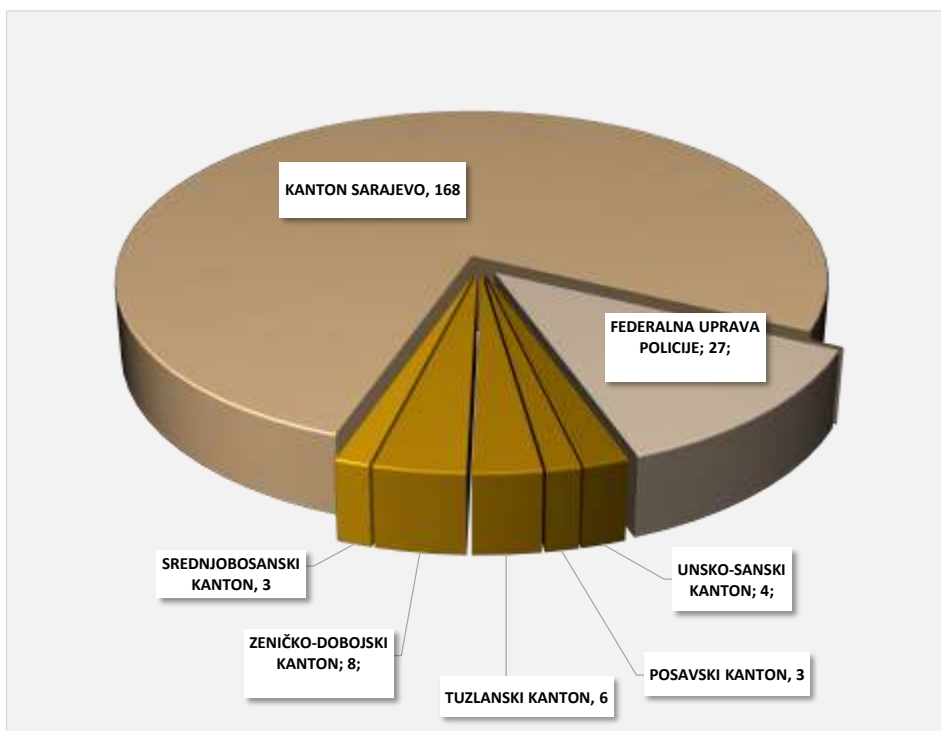
<sup>12</sup> Vidi tabelu 10

PRIVREDNI, FINANSIJSKI KRIMINAL I KORUPCIJA - FEDERACIJA BOSNE I HERCEGOVINE					
OKTOBAR 2020./2019.	BROJ KRIVIČNIH DJELA	BROJ OTKRIVENIH KD	% OTKRIVENOST KD	BROJ PRIJAVLJENIH LICA	BROJ LICA LIŠENIH SLOBODE
2019. GODINA	51	51	100.00%	48	3
2020. GODINA	219	218	99.54%	56	9
RAZLIKA	168	167	-0.46%	8	6
TREND (%)	329.41%	327.45%	-0.46%	16.67%	200.00%

Tabela 11.: Uporedni pokazatelji krivičnih djela privrednog, finansijskog kriminala i korupcije

U mjesecu oktobru 2020. godine na području Federacije Bosne i Hercegovine evidentirano je 219 krivičnih djela iz ove oblasti, što je za 168 krivičnih djela više u odnosu na uporedni mjesec 2019. godine. Zbog osnova sumnje da su počinili ova djela nadležnim tužilaštvima prijavljeno je ukupno 56 lica, dok je 9 lica lišeno slobode<sup>13</sup>.

Najviše krivičnih djela iz ove oblasti evidentirano je u Glavi XXXI KZ FBiH – 189 za koja je prijavljeno 45 lica (jedan povratnik u vršenju krivičnog djela i 22 pripadnika Mup-a) a 8 lica je lišeno slobode.



Grafikon 6.: Udio Uprava policija u F BiH na otkrivanju krivičnih djela iz oblasti privrednog, finansijskog kriminala i korupcije

## KRIVIČNA DJELA PROTIV IMOVINE

Krivična djela iz Glave XXV Krivičnog zakona Federacije Bosne i Hercegovine, predstavljaju najbrojnija krivična djela u odnosu na ukupan broj prijavljenih djela u Federaciji Bosne i Hercegovine, i tokom oktobra 2020. godine zabilježeno je 800 krivičnih djela iz ove oblasti, za koja je prijavljeno 344 lica, od kojih je 79 lišeno slobode<sup>14</sup>.

<sup>13</sup> Vidi tabelu 11.

<sup>14</sup> Vidi tabelu 12.

KRIVIČNA DJELA PROTIV IMOVINE - FEDERACIJA BOSNE I HERCEGOVINE										
OKTOBAR 2020./2019.	UKUPAN BROJ KRIVIČNIH DJELA	PP	NN	BROJ RASVIJETLJENIH KD PO NN	(%) RASVIJETLJENOST KD PO NN	UKUPAN BROJ PRIJAVLJENIH LICA	BROJ MALOLJETNIKA	BROJ POVRATNIKA U VRŠENJU KD	BROJ PRIPADNIKA MUP-A	BROJ LICA LIŠENIH SLOBODE
2019. GODINA	703	112	591	224	37.90%	341	29	152	1	100
2020. GODINA	800	123	677	124	18.32%	344	12	170	0	79
RAZLIKA	97	11	86	-100	-19.59%	3	-17	18	-1	-21
TREND (%)	13.80%	9.82%	14.55%	-44.64%	-19.59%	0.88%	-58.62%	11.84%	-100.00%	-21.00%

Tabela 12.: Uporedni pokazatelji krivičnih djela protiv imovine

FEDERACIJA BIH - OKTOBAR 2020./2019. GODINE		BROJ EVIDENTIRANIH KRIVIČNIH DJELA PROTIV IMOVINE (GLAVA XV KZ FBiH)				UKUPAN BROJ OTKRIVENIH KRIVIČNIH DJELA				
ČLAN KZ F BIH	KRIVIČNO DJELO	2019. GODINA	2020. GODINA	RAZLIKA	TREND % 2020/2019.	2019. GODINA	2020. GODINA	RAZLIKA	TREND % 2020/2019.	
286	KRAĐA	210	235	-202	11.90%	91	68	-77	-25.27%	
287	TEŠKA KRAĐA	285	346	-262	21.40%	60	44	-67	-26.67%	
288	RAZBOJNIČKA KRAĐA	3	1	-1	-66.67%	3	0	-1	-100.00%	
289	RAZBOJNIŠTVO	42	32	-51	-23.81%	9	9	-29	0.00%	
290	UTAJA	32	29	-15	-9.38%	16	23	-11	43.75%	
291	ODUZIMANJE TUĐE POKRETNINE	4	2	-5	-50.00%	3	1	-5	-66.67%	
292	PROTUPRAVNO ZAUZIMANJE NEKRETNINE OD OPĆEG ZNAČAJA	0	0	0	/	0	0	0	/	
293	OŠTEĆENJE TUĐE STVARI	83	93	-70	12.05%	47	52	-40	10.64%	
294	PRIJEVARA	25	42	-14	68.00%	19	35	-12	84.21%	
295	IZNUDA	3	5	-2	66.67%	2	4	-2	100.00%	
296	UCJENA	3	8	-7	166.67%	3	7	-7	133.33%	
297	ZLOUPOTREBA POVJERITELJA	0	0	0	/	0	0	0	/	
298	LIHVARSTVO	0	0	0	/	0	0	0	/	
299	PREVARA POVJERITELJA	0	1	-2	/	0	1	-2	/	
300	PRIKRIVANJE	3	1	-1	-66.67%	3	1	-1	-66.67%	
301	PALJEVINA	10	5	-5	-50.00%	4	2	-1	-50.00%	
302	ZLOUPOTREBA OSIGURANJA	0	0	0	/	0	0	0	/	
	UKUPNO	637	800	-637	25.59%	255	247	-255	-3.14%	

Tabela 13.: Uporedni pokazatelji krivičnih djela iz Glave XXV KZ F BIH, sa procentom otkrivenosti i rasvijetljenosti

## OTUĐENJA MOTORNIH VOZILA NA PODRUČJU FEDERACIJE BIH

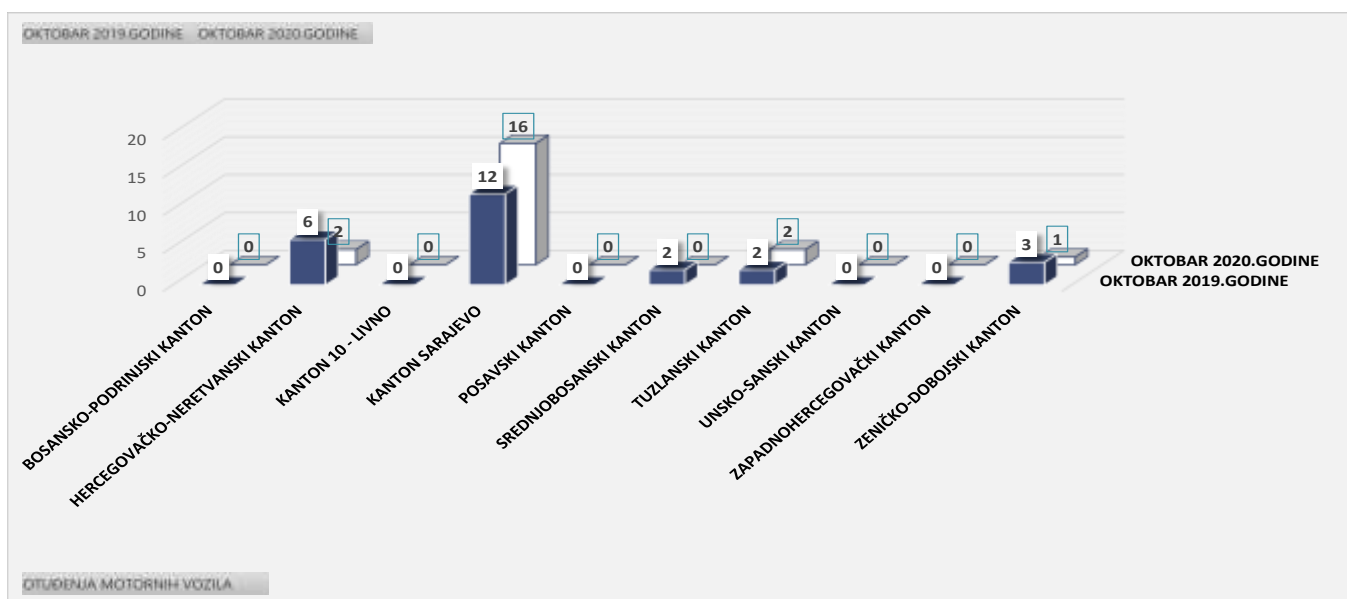
Na području FBiH u izvještajnom mjesecu 2020. godine evidentirano je 21 krivično djelo otuđenja motornih vozila, što predstavlja smanjenje broja ukradenih vozila u odnosu na isti period 2019. godine, za 4 vozila, što se vidi iz priložene tabele broj 14. Za ova djela nadležnim tužilaštvima prijavljena su dva lica.



KRIVIČNA DJELA OTUĐENJA MOTORNIH VOZILA - FEDERACIJA BOSNE I HERCEGOVINE								
OKTOBAR 2020./2019.	BROJ OTUĐENJA MOTORNIH VOZILA	PO POZNATOM POČINIOCU	PO NEPOZNATOM POČINIOCU	BROJ NAKNADNO RASVIJETLJENIH OTUĐENJA MOTORNIH VOZILA IZVRŠENIH PO NN	BROJ PRIJAVLJENIH LICA	BROJ UČINILACA	RASVIJETLJENOST PO NN	BROJ LICA LIŠENIH SLOBODE
2019. GODINA	25	2	23	5	12	14	21.74%	4
2020. GODINA	21	0	21	1	2	2	4.76%	0
RAZLIKA	-4	-2	-2	-4		-12	-16.98%	-4
TREND (%)	-16.00%	-100.00%	-8.70%	-80.00%	-83.33%	-85.71%	-16.98%	-100.00%

Tabela 14.: Usporedni pokazatelji krivičnih djela otuđenja motornih vozila na području FBiH

Na grafikonu broj 7. brojčano su iskazana otuđenja motornih vozila razvrstanih po kantonima, gdje se može vidjeti da u oktobru 2020. godine u odnosu na isti mjesec 2019. godine došlo je do smanjenja broja otuđenih motornih vozila na području Kantona Sarajevo.



Grafikon 7.: Pregled evidentiranih krivičnih djela otuđenja motornih vozila u F BiH

VRSTA OTUĐENIH MOTORNIH VOZILA																	
FEDERACIJA BiH: OKTOBAR	VW	AUDI	MERCEDES	BMW	OPEL	ŠKODA	PEUGEOT	REANULT	CITROEN	HYUNDAI	KIA	FIAT	ALFA ROMEO	NISSAN	HONDA	OSTALO	UKUPNO
2019. GODINA	14	3	0	0	0	0	2	4	0	0	0	0	1	0	0	1	25
2020. GODINA	13	0	0	0	0	0	0	2	0	0	0	1	0	0	0	5	21
TREND	-7.14%	-100.00%	/	/	/	/	-100.00%	-100.00%	/	/	/	/	-100.00%	/	/	400.00%	-16.00%

Tabela 15.: Pregled vrste otuđenih motornih vozila na području FBiH

## KRIVIČNA DJELA PROTIV OKOLIŠA, POLJOPRIVREDE I PRIRODNIH DOBARA

U Glavi XXVI Krivičnog zakona Federacije Bosne i Hercegovine tokom oktobra 2020. godine evidentirano je 25 krivičnih djela iz ove oblasti, za koja je prijavljeno 25 lica, od kojih je 4 lišeno slobode. Najzastupljenija djela su iz člana 316. „Šumska krađa“, u okviru kojeg je evidentirano 21 krivično djelo, za koje je nadležnom tužilaštvu prijavljeno 21 lica, od kojih su 4 lišena slobode.

## **KRIVIČNA DJELA PROTIV OPĆE SIGURNOSTI LJUDI I IMOVINE**

U okviru Glave XXVII Krivičnog zakona Federacije Bosne i Hercegovine evidentirano je 29 krivičnih djela, za koja je prijavljeno 21 lice, od kojih su tri lišena slobode. Najveći broj krivičnih djela je iz člana 323. „Izazivanje opće opasnosti“, i to 20 djela, za koje je prijavljeno 12 lica, od kojih je tri lišeno slobode.

## **KRIVIČNA DJELA PROTIV SIGURNOSTI JAVNOG PROMETA**

Krivičnih djela iz Glave XXVIII Krivičnog zakona Federacije Bosne i Hercegovine ukupno je evidentirano 49 krivičnih djela, za koje je prijavljeno 47 lica, a slobode lišeno četiri lica. Najzastupljenija djela su iz člana 336. „Teška krivična djela protiv sigurnosti javnog prometa“, njih 42, protiv 40 lica, od kojih je tri lišeno slobode.

## **KRIVIČNA DJELA PROTIV PRAVOSUĐA**

Tokom oktobra 2020. godine iz Glave XXIX Krivičnog zakona Federacije Bosne i Hercegovine evidentirana su četiri krivična djela, protiv četiri lica. Najveći broj evidentiranih krivičnih djela iz predmetne Glave je iz člana 347. „Lažno prijavljivanje“, i to tri djela, protiv dva lica.

## **KRIVIČNA DJELA PROTIV JAVNOG REDA I PRAVNOG PROMETA**

U izvještajnom mjesecu 2020. godine broj krivičnih djela iz Glave XXX Krivičnog zakona Federacije Bosne i Hercegovine je 133, za koja je prijavljeno 133 lica, te 32 lica lišena slobode. U okviru ove Glave Krivičnog zakona Federacije Bosne i Hercegovine, najveći broj evidentiranih krivičnih djela je iz člana 373. „Krivotvorenje isprave“, 56 krivičnih djela protiv 49 lica te člana 362. „Nasilničko ponašanje“, 35 krivičnih djela, protiv 45 lica, od kojih su 12 lica lišena slobode kao i iz člana 371. „Nedozvoljeno držanje oružja ili eksplozivnih materija“, 21 krivično djelo protiv 19 lica .

## **KRIVIČNA DJELA SISTEMA ELEKTRONSKE OBRADE PODATAKA**

Iz Glave XXXII Krivičnog zakona Federacije Bosne i Hercegovine evidentirana su tri krivična djela protiv pet lica a dva lica su lišena slobode.

## **OSTALA KRIVIČNA DJELA PREMA KZ FBiH**

U oblasti ostalih krivičnih djela prema KZ FBiH tokom izvještajnog mjeseca 2020. godine evidentirano je 9 krivičnih djela protiv tri lica od kojih je jedno lišeno slobode.

## **KRIVIČNA DJELA IZ DRUGIH POSEBNIH ZAKONA**

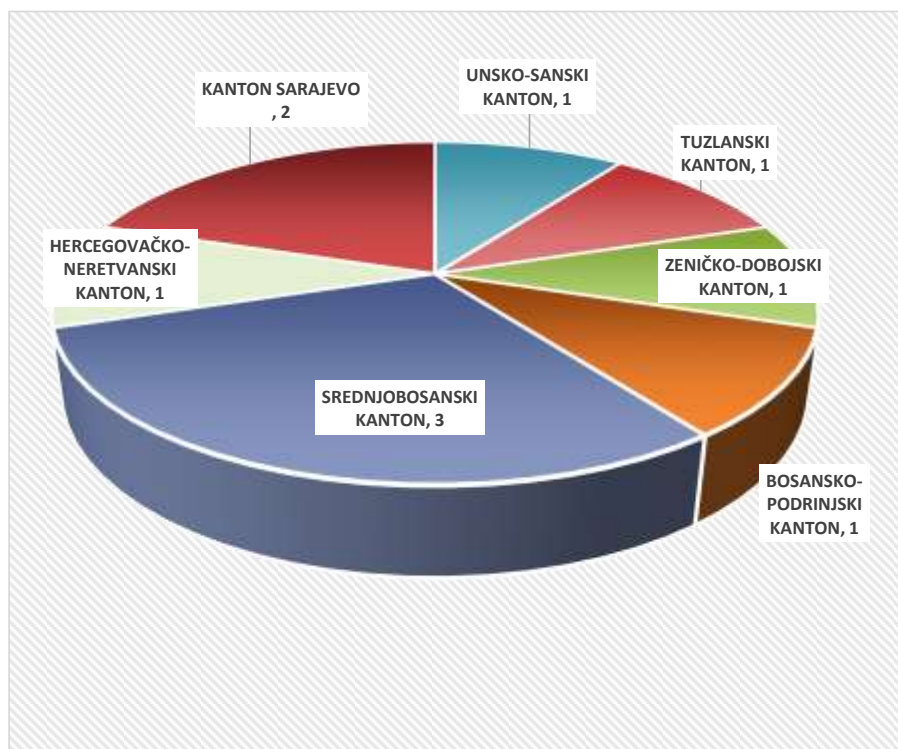
U oktobru 2020. godine evidentirano je 14 krivičnih djela iz drugih posebnih zakona protiv 8 lica od kojih je 6 lišeno slobode.

## SAMOUBISTVA

Na području FBiH u oktobru 2020. godine izvršeno je deset samoubistva, od toga je 9 osoba muškog spola, a jedna osoba ženskog spola<sup>15</sup>.

SAMOUBISTAVA - FEDERACIJA BOSNE I HERCEGOVINE OKTOBAR 2020/2019.				
SPOLNA STRUKTURA POČINILACA SAMOUBISTAVA	2019. GODINA	2020. GODINA	RAZLIKA	TREND %
MUŠKARCI	12	9	-3	-25.00%
ŽENE	5	1	-4	-80.00%
UKUPNO	17	10	-7	-41.18%

Tabela 16.: Uporedni pregled počinioca samoubistava razvrstano po spolnoj strukturi na području FBiH



Grafikon 8.: Pregled samoubistava po kantonima u F BiH – januar-septembar 2020. godine

SAMOUBISTVA PO NAČINU IZVRŠENJA						
PERIOD: oktobar	2019. GODINA			2020. GODINA		
SPOLNA STRUKTURA IZVRŠIOCA	MUŠKARCI	ŽENE	UKUPNO:	MUŠKARCI	ŽENE	UKUPNO:
1. VJEŠANJEM	9	2	11	1	1	1
2. VATRENIM ORUŽJEM	1	0	1	5	0	0
3. AKTIVIRANJEM RUČNE BOMBE	0	0	0	0	0	0
4. UTAPANJEM	0	1	1	0	0	0
5. OŠTRIM PREDMETOM	0	0	0	1	0	0
6. TROVANJEM	0	0	0	0	0	0
7. SKOKOM SA VISINE	2	0	2	2	0	0
8. OSTALI NAČINI	0	2	2	0	0	0
<b>UKUPNO</b>	<b>12</b>	<b>5</b>	<b>17</b>	<b>9</b>	<b>1</b>	<b>1</b>

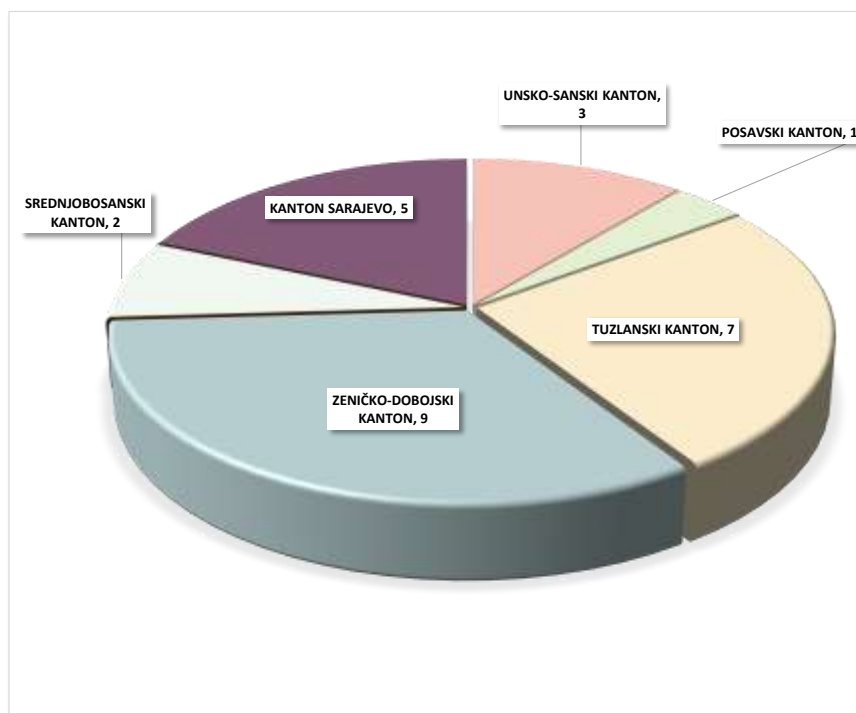
<sup>15</sup> Vidi tabelu 16.

## UČEŠĆE MALOLJETNIKA U IZVRŠENJU KRIVIČNIH DJELA

U oktobru 2020. godine od ukupnog broja prijavljenih lica, prijavljeno je 27 maloljetnika zbog postojanja osnova sumnje da su izvršili krivična djela, što je manje za 24 u odnosu na uporedni mjesec 2019. godine.<sup>16</sup>

FEDERACIJA BOSNE I HERCEGOVINE				
OKTOBAR 2020/2019.	2019. GODINA	2020. GODINA	RAZLIKA	TREND %
BROJ PRIJAVLJENIH LICA ZA POČINJENJE KD	1182	1096	-86	-7.28%
BROJ PRIJAVLJENIH MALOLJETNIKA ZA POČINJENJE KD	51	27	-24	-47.06%
% UDIO PRIJAVLJENIH MALOLJETNIKA/ UKUPNOM BROJU PRIJAVLJENIH LICA ZA KD	4.31%	2.46%	-1.85%	-1.85%

Tabela 17.: Uporedni pregled maloljetnih lica počinioaca krivičnih djela na području FBiH



Grafikon 9.: Pregled prijavljenih maloljetnika po kantonima u F BiH

Prema spolnoj strukturi prijavljenih maloljetnika evidentirano je 26 ili 96,2% maloljetnika muškog spola a jedan ili 3,7% ženskog spola. Prema dobnoj strukturi prijavljenih maloljetnika evidentirano je 25 ili 92,5% starijih maloljetnika i mlađih maloljetnika 2 ili 7,4% od ukupnog broja prijavljenih.

<sup>16</sup> Pregled u tabeli 17.

## STANJE JAVNOG REDA I MIRA NA PODRUČJU FEDERACIJE BIH

Za mjesec oktobar 2020. godine javni red i mir karakteriše povećanje broja registrovanih prekršaja iz oblasti JRM za 614 prekršaja više u odnosu na isti mjesec 2019. godine, dok je broj prijavljenih lica za 608 veći, obzirom na činjenicu donešenih mjera od strane nadležnih kriznih štabova.<sup>17</sup>

JAVNI RED I MIR - FEDERACIJA BOSNE I HERCEGOVINE								
OKTOBAR 2020./2019.	UKUPAN BROJ PREKRŠAJA IZ OBLASTI JRM	PREKRŠAJI PO ZAKONU O JRM	PREKRŠAJI PO ODLUCI OPĆINSKIH VIJEĆA	UKUPAN BROJ PRIJAVLJENIH LICA	BROJ IZDATIH PREKRŠAJNIH NALOGA	BROJ PRIJAVLJENIH LICA NA OSNOVU BROJA IZDATIH PREKRŠAJNIH NALOGA	BROJ PODNESENIH ZAHTEVA ZA POKRETANJE PREKRŠAJNOG POSTUPKA	BROJ PRIJAVLJENIH LICA PO ZAHTEJU ZA POKRETANJE PREKRŠAJNOG POSTUPKA
2019. GODINA	1341	1214	127	1502	918	942	360	512
2020. GODINA	1955	1865	90	2110	1619	1386	302	425
RAZLIKA	614	651	-37	608	701	444	-58	-87
TREND (%)	45.79%	53.62%	-29.13%	40.48%	76.36%	47.13%	-16.11%	-16.99%

Tabela 18.: Uporedni pregled podataka o prekršajima iz oblasti javnog reda i mira na području FBiH

Povećanje broja evidentiranih prekršaja iz oblasti javnog reda i mira tokom izvještajnog mjeseca 2020. godine u odnosu na isti period 2019. godine zabilježeno je na području većine kantona u FBiH kako slijedi u tabeli broj 18. Smanjenje broja prekršaja evidentirano je na području: Unsko-sanskog kantona, Posavskog, Tuzlanskog i Hercegovačko-neretvanskog. Kada je riječ o prijavljenim licima učiniocima prekršaja, također je došlo do povećanje broja istih iz oblasti prekršaja po javnom redu i miru itd.<sup>18</sup>

UKUPAN BROJ EVIDENTIRANIH PREKRŠAJA IZ OBLASTI JRM -FEDERACIJA BiH					UKUPAN BROJ PRIJAVLJENIH LICA ZA PREKRŠAJE IZ OBLASTI JRM			
OKTOBAR 2020./2019	2019. GODINA	2020. GODINA	RAZLIKA	TREND %	2019. GODINA	2020. GODINA	RAZLIKA	TREND %
UNSKO - SANSKI KANTON	258	247	-11	-4.26%	260	246	-14	-5.38%
POSAVSKI KANTON	13	9	-4	-30.77%	12	9	-3	-25.00%
TUZLANSKI KANTON	201	195	-6	-2.99%	261	257	-4	-1.53%
ZENIČKO - DOBOJSKI KANTON	283	317	34	12.01%	300	345	45	15.00%
BOSANSKO-PODRINJSKI KANTON	14	14	0	0.00%	14	14	0	0.00%
SREDNJOBOSANSKI KANTON	127	150	23	18.11%	154	175	21	13.64%
HERCEGOVAČKO-NERETVANSKI KANTON	70	67	-3	-4.29%	82	72	-10	-12.20%
ZAPADNOHERCEGOVAČKI KANTON	12	16	4	33.33%	20	22	2	10.00%
KANTON SARAJEVO	337	912	575	170.62%	364	929	565	155.22%
KANTON 10 Livno	26	28	2	7.69%	35	41	6	17.14%
UKUPNO	1341	1955	614	45.79%	1502	2110	608	40.48%

Tabela 19.: Uporedni pregled ukupnog broja evidentiranih prekršaja i prijavljenih lica iz oblasti javnog reda i mira

<sup>17</sup> Vidi tabelu 18.

<sup>18</sup> Vidi tabelu 19.

## ODUZETO ILEGALNO POSJEDOVANO ORUŽJE I MINSKO-EKSPLOZIVNA SREDSTVA NA PODRUČJU FEDERACIJE BiH

R.B.	FEDERACIJA BOSNE I HERCEGOVINE- OKTOBAR 2020/2019.	2019.GODINA	2020.GODINA
1.	TEŠKA ORUŽJA (PUŠKOMITRALJEZ, PAM I SL.)	0	0
2.	AUTOMATSKA PUŠKA	4	2
3.	POLUATOMATSKA PUŠKA	1	0
4.	PUŠKA M-48	2	2
5.	LOVAČKA PUŠKA	5	3
6.	OSTALE VRSTE PUŠAKA	2	4
7.	PIŠTOLJ	20	21
8.	AUTOMATSKI PISTOLJ (HEKLER, ŠKORPION, UZI I SL)	0	1
9.	TROMBLONSKE MINE	0	0
10.	PROTUOKLOPNA ORUŽJA (RUČNI BACAČ, RAKETA,ZOLJE,OSE...I SL.)	0	0
11.	RUČNA BOMBA	1	2
12.	PETARDE	0	966
13.	DRUGE EKSPLOZIVNE NAPRAVE I SREDSTVA	0	0
14.	NOŽEVI, MAČEVI, SABLJE, BAJONETI I SLIČNO	26	17
15.	BOKSERI	4	1
16.	DRUGI PREMETI PODOBNI ZA NANOŠENJE TJELESNIH POVREDA	20	27
17.	MUNICIJA -MECI (U KOMADIMA)	697	129
18.	EKSPLOZIV ( U KILOGRAMIMA)	0	0

Tabela 20.: Uporedni pregled oduzetog ilegalnog oružja i MES-a

## NABAVLJANJE I DRŽANJE VATRENOG ORUŽJA NA PODRUČJU FEDERACIJE BiH

R.B.	FEDERACIJA BOSNE I HERCEGOVINE- OKTOBAR 2020/2019.	2019.GODINA	2020.GODINA
1.	BROJ IZDATIH ODOBRENJA ZA NABAVLJANJE ORUŽJA ZA FIZIČKA LICA	709	588
2.	BROJ IZDATIH ORUŽANIH LISTOVA ZA FIZIČKA LICA	697	708
3.	BROJ IZVRŠENIH ZAMJENA ORUŽANIH LISTOVA ZA FIZIČKA LICA	154	431
4.	BROJ IZDATIH ODOBRENJA ZA NABAVLJANJE ORUŽJA ZA PRAVNA LICA	17	17
5.	BROJ IZDATIH ODOBRENJA ZA DRŽANJE ORUŽJA ZA PRAVNA LICA	4	8
6.	BROJ IZDATIH ODOBRENJA ZA DRŽANJE TROFEJNOG ORUŽJA	1	2
7.	BROJ ODUZETOG ORUŽJA U UPRAVNOM POSTUPKU	71	59
8.	BROJ IZDATIH ODOBRENJA ZA NABAVKU MUNICIJE	1	8

Tabela 21.: Uporedni pregled aktivnosti vezanih za nabavljanje i držanje vatrenog oružja

## STANJE SIGURNOSTI SAOBRAĆAJA NA PODRUČJU FEDERACIJE BiH

Tokom oktobra 2020. godine na saobraćajnicama u FBiH dogodilo se 1.926 saobraćajnih nesreća što je smanjenje za 242 nesreće u odnosu na isti period 2019. godine. Broj poginulih lica manji je za dva, dok je broj povrijeđenih lica manji za 85 lica.<sup>19</sup>

SAOBRAĆAJ - FEDERACIJA BOSNE I HERCEGOVINE								
OKTOBAR 2020/2019.	UKUPAN BROJ SAOBRAĆAJNIH NESREĆA	SAOBRAĆAJNE NESREĆE U NASELJIMA	SAOBRAĆAJNE NESREĆE VAN NASELJA	UKUPAN BROJ POGINULIH LICA U SAOBRAĆAJNIM NESREĆAMA	POGINULA LICA VOZAČI	POGINULA LICA PUTNICI	POGINULA LICA PJEŠACI	UKUPAN BROJ POVRIJEĐENIH LICA U SAOBRAĆAJNIM NESREĆAMA
2019. GODINA	2168	1910	258	13	9	2	2	587
2020. GODINA	1926	1708	220	11	7	2	2	502
RAZLIKA	-242	-202	-38	-2	-2	0	0	-85
TREND (%)	-11.16%	-10.58%	-14.73%	-15.38%	-22.22%	0.00%	0.00%	-14.48%

Tabela 22.: Uporedni pokazatelji iz segmenta sigurnosti saobraćaja

Posmatrajući podatke iz tabele 23. može se zaključiti da je na području skoro svih kantona došlo do smanjenja broja evidentiranih saobraćajnih nesreća tokom mjeseca oktobra 2020. godine u odnosu na isti mjesec 2019. godine.

Kada je riječ o povrijeđenim osobama, i tu je primjetan trend smanjenja broja nastradalih osoba u saobraćajnim nesrećama, u odnosu na isti period 2019. godine, na području svih kantona osim u Tuzlanskom i Bosansko-podrinjskom kantonu. Posmatrajući podatke o poginulim licima u Unsko-sanskom, Zeničko-dobojskom Srednjobosanskom i Kantonu 10 - Livno došlo je do primjetnog smanjenja broja poginulih lica u saobraćajnim nesrećama u oktobru 2020. godine. Povećanje broja poginulih evidentirano je na području Hercegovačko-neretvanskog kantona.<sup>20</sup> Po kategoriji učesnika u saobraćajnim nesrećama 7 vozača motornih vozila je smrtno stradalo dva putnika i dva pješaka.

FEDERACIJA BOSNE I HERCEGOVINE	SAOBRAĆAJNE NESREĆE I POSLJEDICE -OKTOBAR 2020/2019.								
	UKUPAN BROJ SAOBRAĆAJNIH NESREĆA		%TREND 2020/19.	BROJ POVRIJEĐENIH LICA U SN		%TREND 2020/19.	BROJ POGINULIH LICA U SN		%TREND 2020/19.
	2019. GODINA	2020. GODINA		2019. GODINA	2020. GODINA		2019. GODINA	2020. GODINA	
	UNSKO - SANSKI KANTON	221	174	-21.27%	74	55	-25.68%	3	2
POSAVSKI KANTON	21	18	-14.29%	11	5	-54.55%	0	0	/
TUZLANSKI KANTON	290	274	-5.52%	152	160	5.26%	1	1	0.00%
ZENIČKO - DOBOJSKI KANTON	254	236	-7.09%	90	71	-21.11%	4	2	-50.00%
BOSANSKO-PODRINJSKI KANTON	6	8	33.33%	1	2	100.00%	0	0	/
SREDNJOBOSANSKI KANTON	235	163	-30.64%	44	41	-6.82%	1	0	-100.00%
HERCEGOVAČKO-NERETVANSKI KANTON	166	147	-11.45%	59	55	-6.78%	1	3	200.00%
ZAPADNOHERCEGOVAČKI KANTON	85	38	-55.29%	38	18	-52.63%	1	1	0.00%
KANTON SARAJEVO	826	827	0.12%	101	87	-13.86%	0	2	/
KANTON 10 Livno	64	41	-35.94%	17	8	-52.94%	2	0	-100.00%
UKUPNO	2168	1926	-11.16%	587	502	-100.00%	13	11	-15.38%

Tabela 23.: Uporedni pregled ukupnog broja evidentiranih saobraćajnih nesreća razvrstanih po kantonima

<sup>19</sup> Vidi tabelu 22.

Kako je navedeno u uvodnom dijelu ove Informacije o stanju kriminaliteta - sigurnosti za oktobar 2020. godinu, rad policije na preventivno-represivnim mjerama kroz segment sigurnosti saobraćaja rezultirao je pokazateljima koji, prema podacima iz tabele 23. u ukupnom prikazu zaključuje da kantonalna Ministarstva unutrašnjih poslova poduzimaju sveukupne aktivnosti na poboljšanju stanja sigurnosti iz ove oblasti.

<b>FEDERACIJA BOSNE I HERCEGOVINE - OKTOBAR 2020/2019.</b>	<b>2019. GODINA</b>	<b>2020. GODINA</b>
Broj kontrolisanih vozila i vozača	107741	90618
Broj kontrolisanih lica u vozilima	22150	22268
Broj pregledanih vozila	26783	20417
Broj pregledanih lica u vozilima	4898	4455
Broj izdatih prekršajnih naloga	67469	53256
Broj isključenih vozila iz saobraćaja zbog tehničke neispravnosti	507	301
Broj vozača zatečenih da upravljaju vozilima:	4565	3944
pod uticajem alkohola	1490	1240
pod uticajem opojnih droga	2	1
bez položenog vozačkog ispita	757	680
pod izrečenom zaštitnom mjerom	195	184
bez korištenja sigurnosnog pojasa	1386	1165
korištenje mobitela tokom vožnje	723	674
Broj vozila otkrivenih da učestvuju u saobraćaju bez važeće registracije - neregistrovana vozila	1692	1268

Tabela 24.: Usporedni pokazatelji aktivnosti policije na aktivnostima iz segmenta sigurnosti saobraćaja

<sup>20</sup> Vidi tabelu 23.



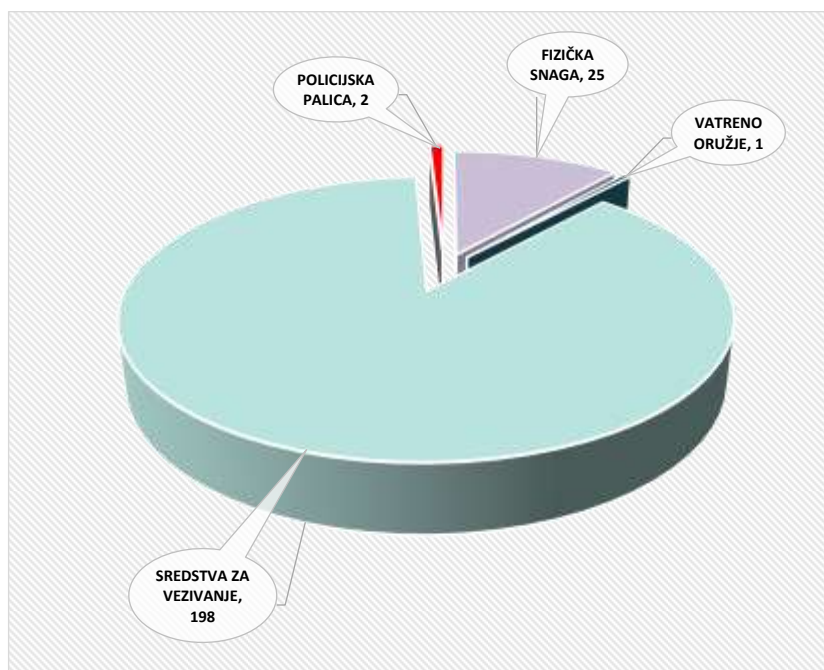
## AKTIVNOSTI POLICIJE NA PODRUČJU FEDERACIJE BiH

Na području Federacije Bosne i Hercegovine, u oktobru 2020. godine evidentirana su četiri napada na policijske službenike što je isti broj napada kao u uporednom mjesecu 2019. godine, dok je evidentirano povećanje broja upotrebe sile od strane policijskih službenika<sup>21</sup>.

AKTIVNOST POLICIJE - FEDERACIJA BOSNE I HERCEGOVINE										
OKTOBAR 2020/2019.	UKUPAN BROJ NAPADA NA OSL.	UKUPAN BROJ NAPADAČA	BROJ PODNESENIH SLUŽBENIH IZVJEŠTAJA O POČINJENOM KD	BROJ PRUŽENIH ASISTENCIJA	UKUPAN BROJ UPOTREBE SILE	BROJ UPOTREBE VATRENOG ORUŽJA	BROJ UPOTREBE FIZIČKE SNAGE	BROJ UPOTREBE SREDSTVA ZA VEZIVANJE	BROJ UPOTREBE POLICIJSKE PALICE	BROJ UPOTREBE GASNOG ORUŽJA
2019. GODINA	4	4	4	230	161	9	13	119	19	1
2020. GODINA	4	4	5	278	226	1	25	198	2	0
RAZLIKA	0	0	1	48	65	-8	12	79	-17	-1
TREND (%)	0.00%	0.00%	25.00%	20.87%	40.37%	-88.89%	92.31%	66.39%	-89.47%	-100.00%

Tabela 25.: Uporedni pokazatelji iz segmenta aktivnosti policije

Analizirajući pregled upotrijebljene sile iz grafikona 10., na području FBiH, policijski službenici su u 212 slučajeva opravdano upotrijebili sredstva prinude dok je u 14 slučajeva opravdanost upotrebe u toku. U najviše slučajeva upotrijebljena su sredstva za vezivanje - 198 puta, zatim fizička snaga 25 puta, policijska palica – dva puta i u jednom slučaju upotrijebljeno je vatreno oružje.



Grafikon 10.: Pregled upotrijebljene sile po vrsti na području F BiH – oktobar 2020. godine

<sup>21</sup> Vidi tabelu broj 26 i 27.

FEDERACIJA BOSNE I HERCEGOVINE UPOTREBA SILE OD STRANE POLICIJE	UNSKO-SANSKI KANTON	POSAVSKI KANTON	TUZLANSKI KANTON	ZENIČKO-DOBROJSKI KANTON	BOSANSKO-PODRINSKI KANTON	SREDNJOBOSANSKI KANTON	HERCEGOVAČKO-NERETVANSKI KANTON	ZAPADNOHERCEGOVAČKI KANTON	KANTON SARAJEVO	KANTON 10 - LIVNO	FEDERALNA UPRAVA POLICIJE	UKUPNO: OKTOBAR 2020.
<b>UKUPAN BROJ UPOTREBE SILE:</b>	6	6	62	139	5	1	0	0	5	1	1	<b>226</b>
BROJ OPRAVDANIH UPOTREBA SILE	6	6	58	130	5	1			4	1	1	<b>212</b>
BROJ NEOPRAVDANIH UPOTREBA SILE	0	0	0	0	0	0			0	0	0	<b>0</b>
POSTUPAK OPRAVDANOSTI U TOKU	0	0	4	9	0	0			1	0	0	<b>14</b>
<b>BROJ UPOTREBA VATRENOG ORUŽJA</b>	1		0	0								<b>1</b>
<b>BROJ UPOTREBA GASNOG ORUŽJA I HEMIJSKIH SREDSTAVA</b>			0	0								<b>0</b>
<b>BROJ UPOTREBE FIZIČKE SNAGE</b>	1	3	4	8	1	1			5	1	1	<b>25</b>
<b>BROJ UPOTREBA POLICIJSKE PALICE</b>			0	2								<b>2</b>
<b>BROJ UPOTREBA SREDSTAVA ZA VEZIVANJE</b>	4	3	58	129	4							<b>198</b>

Tabela 26.: Uporedni pregled upotrebe sile od strane policijskih službenika u F BiH

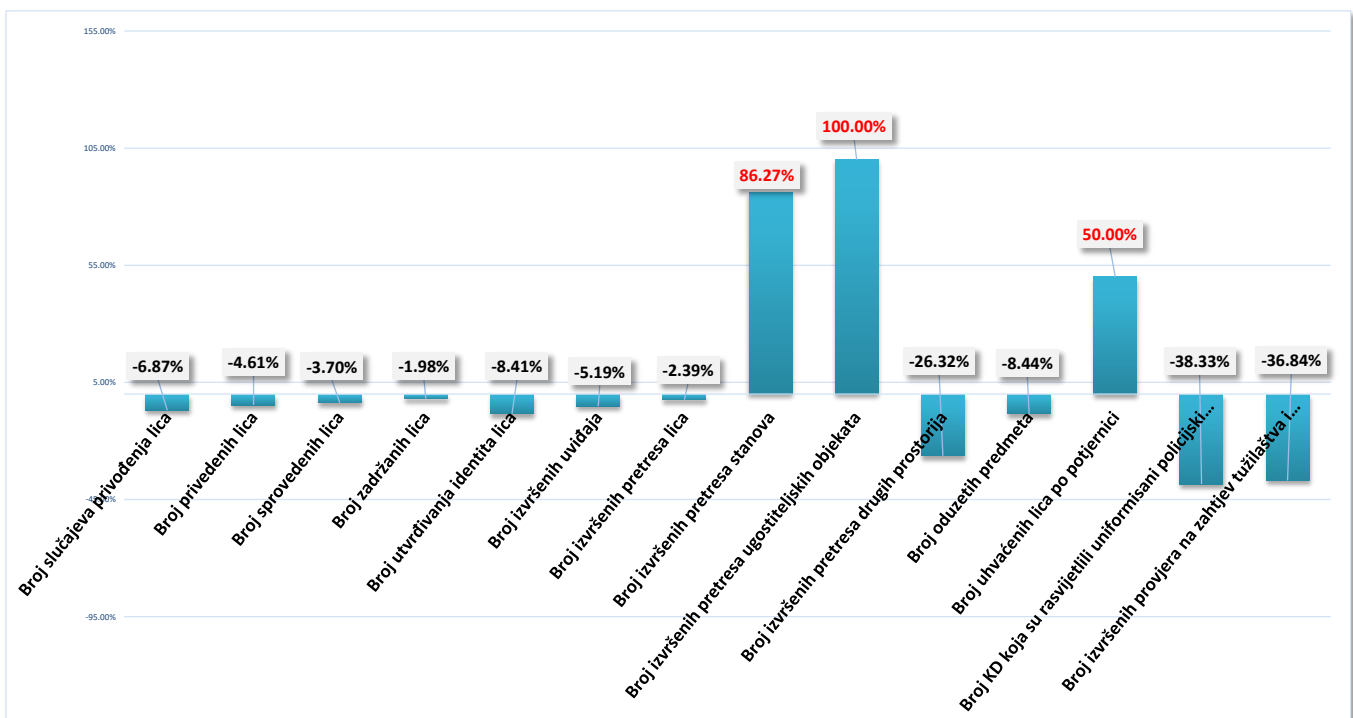
FEDERACIJA BOSNE I HERCEGOVINE	UNSKO-SANSKI KANTON	POSAVSKI KANTON	TUZLANSKI KANTON	ZENIČKO-DOBROJSKI KANTON	BOSANSKO-PODRINSKI KANTON	SREDNJOBOSANSKI KANTON	HERCEGOVAČKO-NERETVANSKI KANTON	ZAPADNOHERCEGOVAČKI KANTON	KANTON SARAJEVO	KANTON 10 - LIVNO	FEDERALNA UPRAVA POLICIJE	OKTOBAR 2020. - UKUPNO:
<b>UKUPAN BROJ NAPADA NA OSŁ</b>	0	0	1	0	0	0	0	0	3	0	0	<b>4</b>
POJEDINAČNI NAPAD			1						3			<b>4</b>
GRUPNI NAPAD_UDRUŽENA DVA LICA												<b>0</b>
GRUPNI NAPAD_UDRUŽENA TRI I VIŠE LICA												<b>0</b>
<b>FIZIČKI NAPADI IZVRŠENI PRILIKOM</b>												
ZATICANJE LICA U VRŠENJU KRIVIČNOG DJELA									2			<b>2</b>
ODRŽAVANJA ILI USPOSTAVLJANJA JRIM			1									<b>1</b>
KONTROLA SAOBRAĆAJA									1			<b>1</b>
PRATNJE VOZOVA												<b>0</b>
INTERVENCIJE U VEZI NELEGALNOG PRELASKA DRŽAVNE GRANICE												<b>0</b>
PRUŽANJE ASISTENCIJE												<b>0</b>
UTVRĐIVANJE IDENTITETA												<b>0</b>
PRIVODENJA I ZADRŽAVANJA												<b>0</b>
LIŠAVANJA SLOBODE												<b>0</b>
SPROVOĐENJE LICA												<b>0</b>
PREDUZIMANJE OSTALIH RADNJI												<b>0</b>
<b>BROJ FIZIČKIH NAPADA U KOJIMA SU UPOTREBLJENA ODREĐENA SREDSTVA</b>												
BROJ NAPADA UZ UPOTREBU VATRENOG ORUŽJA												<b>0</b>
BROJ NAPADA UZ UPOTREBU ORUĐA I DRUGIH PREDMETA												<b>0</b>
BROJ NAPADA UZ UPOTREBU FIZIČKE SNAGE			1						3			<b>4</b>
<b>UKUPAN BROJ NAPADAČA U NAPADIMA NA POLICIJSKE SLUŽBENIKE</b>												
UKUPAN BROJ NAPADAČA			1						3			<b>4</b>
BROJ PUNOLJETNIH NAPADAČA			1						3			<b>4</b>
BROJ MALOLJETNIH NAPADAČA												<b>0</b>
BROJ NAPADAČA - STRANIH DRŽAVLJANA												<b>0</b>
BROJ NN NAPADAČA												<b>0</b>
<b>POSljedICE IZVRŠENIH FIZIČKIH NAPADA NA POLICIJSKE SLUŽBENIKE</b>												
BROJ POGINULIH												<b>0</b>
BROJ RANJENIH												<b>0</b>
BROJ TEŽE POVRIJEĐENIH												<b>0</b>
BROJ LAKŠE POVRIJEĐENIH			1						2			<b>3</b>
<b>UKUPAN BROJ NASTR DALIH POLICIJSKIH SLUŽBENIKA</b>	0	0	1	0	0	0	0	0	2	0	0	<b>3</b>

Tabela 27.: Pokazatelji iz segmenta napada na policijske službenike i posljedice u FBiH

U izvještajnom mjesecu 2020. godine 4 napada na policijske službenike evidentirana su kao pojedinačni napadi uz upotrebu fizičke snage. Dva napada su izvršena prilikom zaticanja lica u vršenju krivičnog djela, jedan pri održavanju i uspostavljanju javnog reda i mira i jedan prilikom kontrole saobraćaja. Ukupno su evidentirana četiri punoljetna napadača.

Tokom oktobra 2020. godine kao posljedica gore navedenih napada prilikom obavljanja službene dužnosti na području Federacije Bosne i Hercegovine tri policijska službenika su zadobila lakše ozlijeđe.<sup>22</sup>

Kada je riječ o operativnim aktivnostima policijskih službenika u Federaciji Bosne i Hercegovine tokom oktobra 2020. godine, uočeno je povećanje istih u broju izvršenih pretresa ugostiteljskih objekata i stanova, te broja uhvaćenih lica po potjernici i dalje kako slijedi u grafikonu 11., dok je u segmentu broja izvršenih uviđaja došlo do smanjenja broja istih.<sup>23</sup>



Grafikon 11.: Operativne aktivnosti policijskih službenika u F BiH –oktobar 2020./2019. godine

<sup>22</sup> Vidjeti tabelu 27.

<sup>23</sup> Vidjeti grafikon 11.

## INFORMACIJE O MIGRANTSKOJ POPULACIJI

Shodno zaključku sa sastanka koordinacije direktora Federalne uprave policije i komesara/direktora kantonalnih Ministarstava unutrašnjih poslova, vezano za aktuelnu situaciju u vezi migrantske krize, u nastavku se prezentuju raspoloživi podaci o migrantima i njihovim djelovanjima, koji u konačnici imaju uticaj na sigurnosnu situaciju na području Federacije Bosne i Hercegovine.

INFORMACIJE O MIGRANTSKOJ POPULACIJI										
OKTOBAR 2020. GODINE	UNSKO-SANSKI KANTON	POSAVSKI KANTON	TUZLANSKI KANTON	ZENIČKO-DOBROJSKI KANTON	BOSANSKO-PODRINJSKI KANTON	SREDNJOBOSANSKI KANTON	HERCEGOVAČKO-NERETVANSKI KANTON	ZAPADNOHERCEGOVAČKI KANTON	KANTON SARAJEVO	KANTON 10 - LIVNO
UKUPAN BROJ MIGRANATA KOJI BORAVE NA DATOM PODRUČJU (SLOBODNA PROCJENA I PODACIO IOM-a)	2868	0	128	471	0	30	74	0	3093	0
UKUPAN BROJ KONTROLISANIH MIGRANATA	2373	17	946	264	90	26	15	29	104	357
BROJ MIGRANATA LIŠENIH SLOBODE	9	0	1	2	0	0	0	0	1	0
BROJ KRIVIČNIH DJELA POČINJENIH OD STRANE MIGRANATA	5	0	3	1	0	7	0	0	1	0
BROJ PREKRŠAJA POČINJENIH OD STRANE MIGRANATA	3	0	1	4	0	0	0	0	0	0
BROJ INCIDENATA POČINJENIH OD STRANE MIGRANATA	79	0	13	0	0	0	2	0	6	0
BROJ MIGRANATA KOJI SU VRAĆENI IZ SUSJEDNIH DRŽAVA	1440	0	0	0	0	5	0	0	0	43
BROJ AKCIJA POLICIJE VEZANIH ZA KRIJUMČARENJE ILEGALNIH MIGRANATA	11	0	0	0	0	5	0	0	9	1
BROJ MIGRANATA PREDATIH U IMIGRACIONI CENTAR ILI SLUŽBI ZA POSLOVE SA STRANCIMA	8	4	140	58	63	17	5	29	77	357