

Bosna i Hercegovina
Federacija Bosne i Hercegovine
FEDERALNO MINISTARSTVO UNUTRAŠNJIH POSLOVA
FEDERALNO MINISTARSTVO UNUTARNJIH POSLOVA
FEDERALNA UPRAVA POLICIJE
SARAJEVO



Bosnia and Herzegovina
Federation of Bosnia and Herzegovina
MINISTRY OF INTERNAL AFFAIRS OF FEDERATION
OF BOSNIA AND HERZEGOVINA
POLICE ADMINISTRATION
SARAJEVO

INFORMACIJA O STANJU KRIMINALITETA- SIGURNOSTI

na području Federacije BiH
za period: JANUAR-SEPTEMBAR 2020. godine

Sarajevo, OKTOBAR 2020. godine

I UVOD

U skladu sa članom 65. i 66. tačke 2 i 3. Zakona o unutrašnjim poslovima Federacije Bosne i Hercegovine ("Službene novine F BiH", broj 81/14) i člana 9. Instrukcije o međusobnom izvještavanju o pojavama u oblasti javne sigurnosti između FMUP-a Bosne i Hercegovine i kantonalnih ministarstava unutrašnjih poslova u Federaciji o pitanjima koja su od interesa za sigurnost Federacije Bosne i Hercegovine broj: 09-1608 od 26.07.2007.godine i Uputstva o popunjavanju statističkih obrazaca broj: 09-1609 od 26.07.2007. godine, sačinjena je Informacija o stanju kriminaliteta - sigurnosti na području Federacije Bosne i Hercegovine za period januar-septembar 2020. godine, i ista je urađena po standardiziranoj metodologiji na temelju statističkih podataka dobijenih od strane kantonalnih ministarstava unutrašnjih poslova – Uprava policije i Federalne uprave policije.

Kako bi se uspješno provodile ustavne i zakonske nadležnosti Federalne uprave policije i kantonalnih ministarstava unutrašnjih poslova, agencije su obavezne da se pridržavaju člana 38. (Međusobno obavještanje Uprave policije i kantonalnih ministarstava unutrašnjih poslova), člana 65. i 66. (Odnos Federalnog ministarstva unutrašnjih poslova i Uprave policije sa kantonalnim ministarstvima) Zakona o unutrašnjim poslovima Federacije Bosne i Hercegovine („Službene novine F BiH“, broj 81/14).

Koordinacija rada policijskih agencija u Federaciji BiH vršena je kroz održavanje sastanaka zamjenika direktora Federalne uprave policije i komesara/direktora kantonalnih ministarstava unutrašnjih poslova gdje su razmatrana strateška, organizaciona i operativna pitanja zajedničkog funkcionisanja, a u cilju stvaranja sigurnosnog ambijenta na prostoru čitave Federacije Bosne i Hercegovine.

Informacija o stanju kriminaliteta - sigurnosti na području Federacije Bosne i Hercegovine sublimira kriminalitet, javni red i mir, sigurnost saobraćaja i aktivnost policije koja su se dogodila u periodu januar-septembar 2020. godine, a što se može vidjeti kroz statističke pokazatelje kantonalnih ministarstava unutrašnjih poslova u Federaciji Bosne i Hercegovine i pokazatelje rada Federalne uprave policije – Federalnog ministarstva unutrašnjih poslova.

II OPĆE STANJE SIGURNOSTI U FBiH

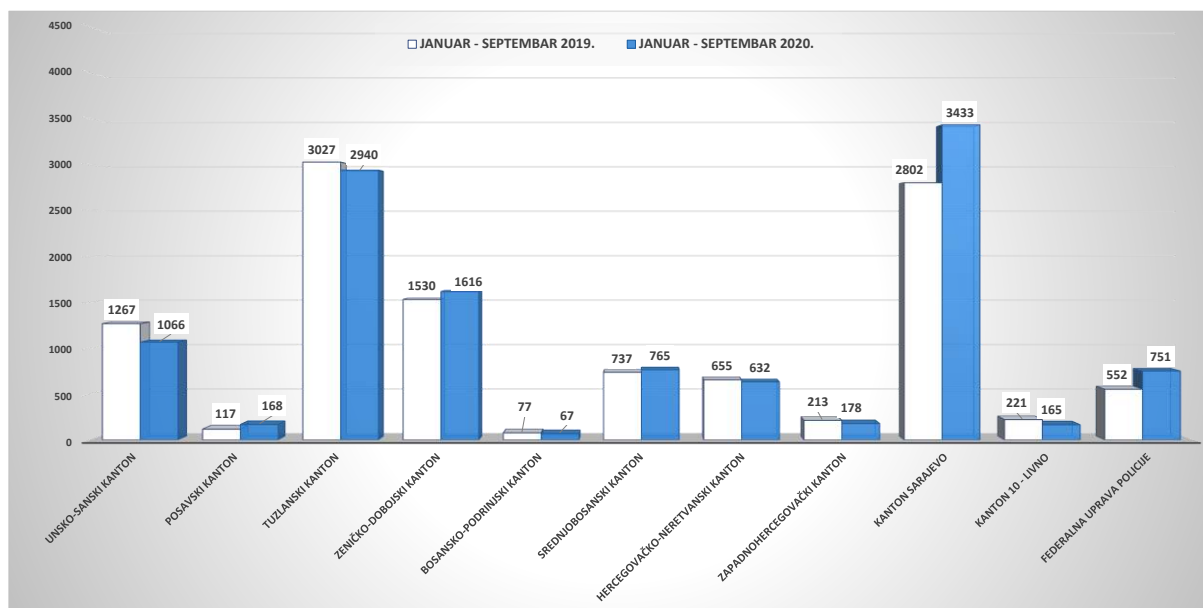
Posmatrajući stanje sigurnosti na području Federacije Bosne i Hercegovine, prema statističkim podacima kantonalnih Ministarstava unutrašnjih poslova i Federalne uprave policije, prezentovanih po zadatim segmentima (tabela 1.) u periodu januar-septembar 2020. godine u odnosu na isti period 2019. godine, karakteriše povećanje:

- * broja izvršenih krivičnih djela za 583 (ili 5,21%),
- * broja registrovanih prekršaja iz oblasti javnog reda i mira za 8.523 (ili 73,85%),
- * broja napada na ovlaštena službena lica za 3 (ili 5%),
- * dok je smanjen broj saobraćajnih nesreća za 2.894 (ili 16,15%),

FEDERACIJA BIH ZA PERIOD: JANUAR-SEPTEMBAR 2020/2019.	2019. GODINA	2020. GODINA	RAZLIKA	%TREND 2020/2019.
KRIMINALITET (BROJ KD)	11198	11781	583	5.21%
JAVNI RED I MIR (BROJ PREKRŠAJA)	11541	20064	8523	73.85%
SAOBRAĆAJNE NESREĆE (BROJ SN)	17919	15025	-2894	-16.15%
NAPADI NA OVLAŠTENA SLUŽBENA LICA (BROJ NAPADA NA OSL)	60	63	3	5.00%

Tabela 1.: Kvantitativni pokazatelji segmenata sigurnosti na području F BiH

U narednim grafikonima prezentovani su gore navedeni segmenti posmatrani po udjelu kantonalnih Ministarstava unutrašnjih poslova u ukupnom broju, te su dati osvrti na sveukupno stanje sigurnosti posmatrano po prezentovanim segmentima, ali i procjena stanja sigurnosti u posmatranim segmentima ove Informacije o stanju kriminaliteta-sigurnosti na području Federacije Bosne i Hercegovine.



Grafikon 1.: Ukupan broj evidentiranih krivičnih djela na području F BiH

Posmatrajući ukupan broj evidentiranih krivičnih djela razvrstanih po kantonima i broju istih u Federalnoj upravi policije, (Grafikon 1.) u Federaciji Bosne i Hercegovine, evidentirano je smanjenje ukupnog broja prijavljenih krivičnih djela u periodu januar-septembar 2020. godine u odnosu na isti period 2019. godine, na području: Unsko-sanskog, Tuzlanskog, Bosansko-podrinjskog, Hercegovačko-neretvanskog, Zapadnohercegovačkog kantona i Kantona 10-Livno, dok je povećanje prijavljenih krivičnih djela zabilježeno na području ostalih kantona.

Sagledavajući strukturu krivičnih djela, uočeno je povećanje istih iz Krivičnog zakona Bosne i Hercegovine, i to iz oblasti krivičnih djela protiv čovječnosti i vrijednosti zaštićenih međunarodnim pravom, dok je smanjenje prijavljenih krivičnih djela zabilježeno u glavama: protiv privrede i jedinstva tržišta, zatim krivičnih djela korupcije i krivična djela protiv službene i druge odgovorne funkcije, dogovora, pripremanja, udruživanja i organizovanog kriminala i ostalih krivičnih djela prema Krivičnom zakonu Bosne i Hercegovine.

Kada je riječ o Krivičnom zakonu Federacije Bosne i Hercegovine, evidentirano je povećanje krivičnih djela: protiv ustavnog poretka, protiv zdravlja ljudi, protiv privrede, poslovanja i sigurnosti platnog prometa, iz oblasti radnih odnosa, protiv opće sigurnosti ljudi i imovine, privrednog, finansijskog kriminala i korupcije, protiv pravosuđa, protiv javnog reda i pravnog prometa, protiv sistema elektronske obrade podataka, te ostalih krivičnih djela prema KZ FBiH.¹

Tokom perioda januar-septembar 2020. godine došlo je do smanjenja ukupnog broja krivičnih djela protiv života i tijela. U segmentu krivičnih djela iz člana 166. KZ FBiH - ubistvo, evidentan je smanjen broj istih u odnosu na posmatrani period 2019. godine, ali je evidentirano povećanje krivičnih djela iz člana 166. u vezi sa članom 28. KZ FBiH – ubistvo u pokušaju.²

Podaci sa područja Federacije BiH koji generišu krivična djela počinjena protiv slobode i prava čovjeka i građanina (Glava XVII KZ F BiH) u periodu januar-septembar 2020. godine su manji u odnosu na period januar-septembar 2019. godine za 56 djela. Međutim u povećanju je broj krivičnih djela protiv opće sigurnosti ljudi i imovine (Glava XXVII KZ F BiH), gdje je za 21 djela više u odnosu na uporedni period 2019. godine dok se kod djela iz Glave XXX – protiv javnog reda i pravnog prometa (kojih djela je za 112 više), posebno u segmentu povećanja djela iz člana 371. KZ F BiH - Nedozvoljeno držanje oružja ili eksplozivnih materija, kojih djela za 24 više ima nego u periodu januar-septembar 2019. godine. Kada je riječ o krivičnim djelima iz oblasti zloupotrebe opojnih droga, evidentno je povećanje istih (više za 283 krivična djela) u izvještajnom periodu 2020. godine u odnosu na isti period 2019. godine, kako broja krivičnih djela, tako i broja prijavljenih lica.³

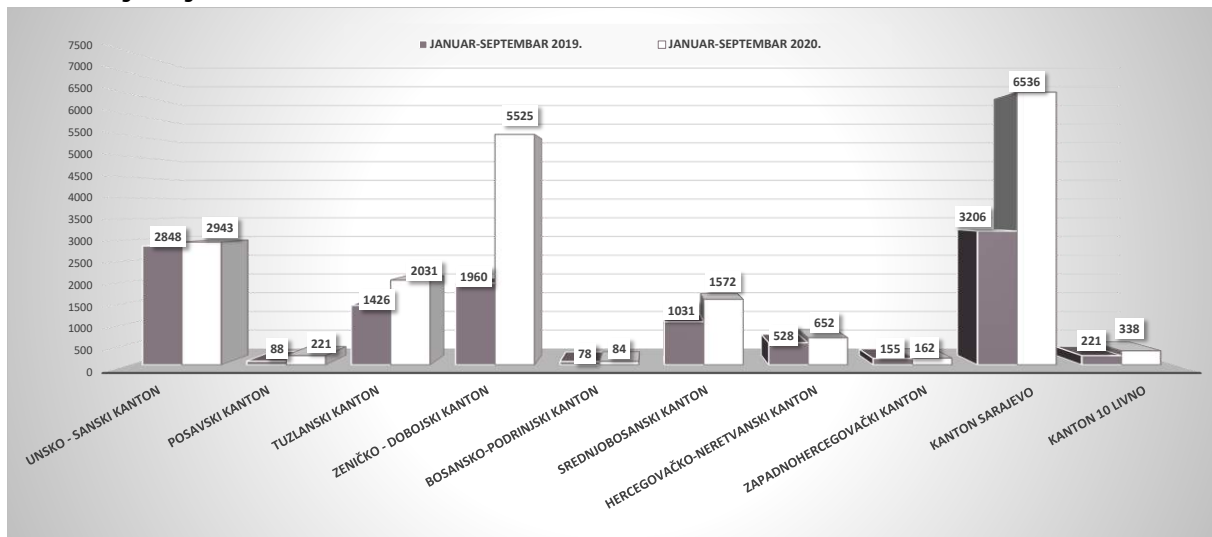
¹ Za detaljniji prikaz povećanja, odnosno smanjenja ovih krivičnih djela pogledati tabele „Pokazatelji kriminaliteta po glavama KZ BiH/ KZ FBiH na području BiH“, strana 9. i 10.

² Tabelarni prikaz krivičnih djela iz Glave XVI KZ FBiH, pogledati na strani 12., tabela broj 7.

³ Krivična djela iz oblasti zloupotrebe droga prezentovana na strani 13., tabela broj 8.

U oblasti krivičnih djela privrednog, finansijskog kriminala i korupcije tokom izvještajnog perioda 2020. godine došlo je do povećanja evidentiranih krivičnih djela više za 157 djela u odnosu na uporedni period 2019. godine (Glava XXXI - protiv službene i druge odgovorne funkcije evidentirano je 143 djela više nego u izvještajnom periodu 2019. godine).

Sagledavajući i rezimirajući segment kriminaliteta, kroz evidentirana krivična djela počinjena tokom perioda januar-septembar 2020. godine, a komparirajući ista sa istim periodom 2019. godine, može se zaključiti da je tokom posmatranog perioda 2020. godine stanje sigurnosti iz ovog posmatranog segmenta, na području Federacije Bosne i Hercegovine bilo zadovoljavajuće.



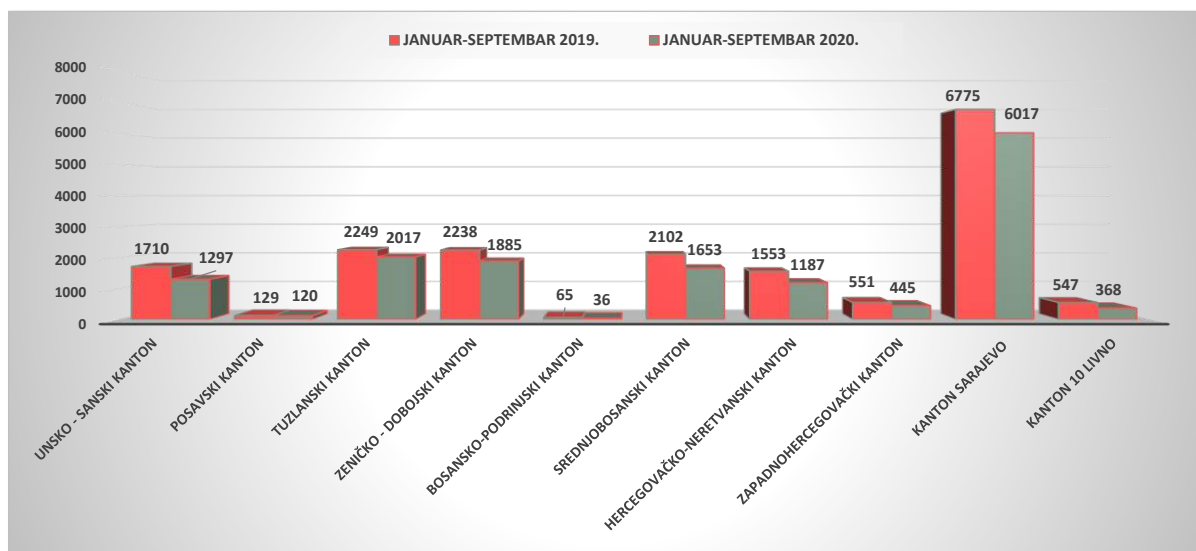
Grafikon 2.: Pokazatelji broja prekršaja iz oblasti JRM na području F BiH

Sagledavajući stanje javnog reda i mira u odnosu na isti period 2019. godine može se zaključiti da je stanje zadovoljavajuće. Obzirom da je Odlukom Vlade Federacije Bosne i Hercegovine (Službene novine FBiH broj 21/2020 od 20.03.2020. godine), došlo do proglašenja stanja nesreće uzrokovane pojavom koronavirusa (COVID-19) na području Federacije Bosne i Hercegovine, povećanje broja prekršaja uzrokovano je povećanim brojem izdatih prekršajnih naloga za nepoštivanje naredbi i mjera donesenih od strane Federalnog štaba civilne zaštite. Predmetna Odluka je stavljena van snage 31.05.2020. godine (Službene novine FBiH broj 34/2020 od 20.03.2020. godine)⁴.

Kada je riječ o oduzetom nelagalnom oružju i minsko-eksplozivnim sredstvima, povećan je broj oduzetih komada protuoklopnog oružja, ručnih bombi te drugih predmeta za nanošenje tjelesnih ozljeda tokom perioda januar-septembar 2020. godine u odnosu na isti period 2019. godine. Također je evidentno i povećanje broja oduzetog raznog oružja (razne vrste puški).⁵

⁴ Detaljniji prikaz na strani 21.

⁵ Pokazatelji oduzetog nelegalnog oružja i drugih predmeta na području FBiH prikazani u tabeli na strani 22., tabele 20. i 21.



Grafikon 3.: Pokazatelji broja saobraćajnih nesreća na području F BiH

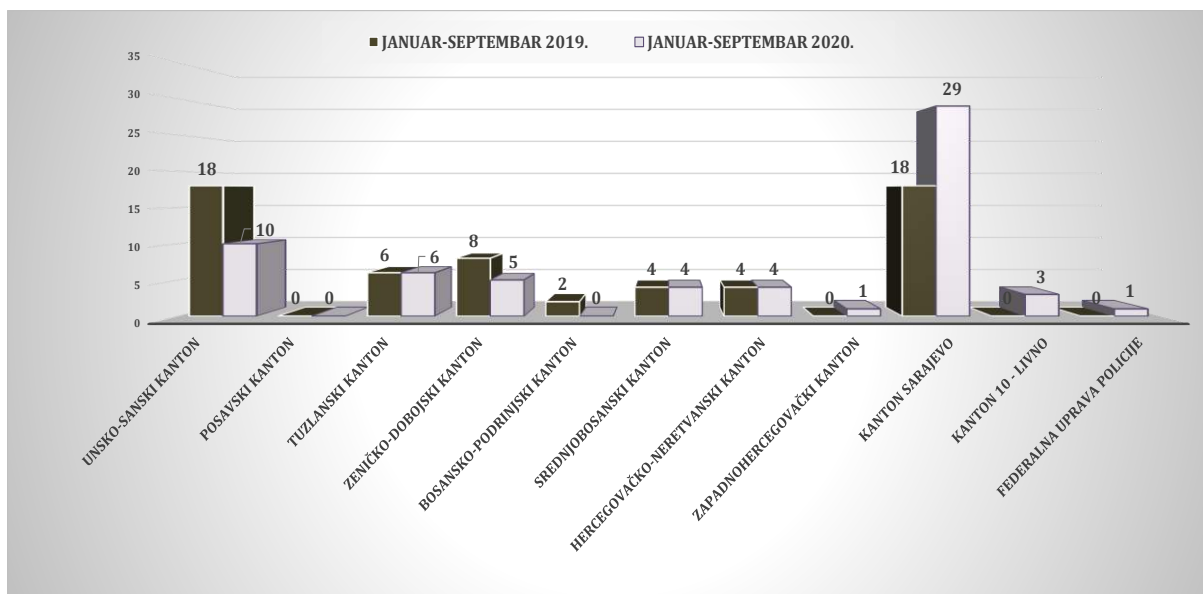
Tokom perioda januar-septembar 2020. godine evidentirano je na području Federacije Bosne i Hercegovine smanjenje broja saobraćajnih nesreća na području svih kantona, što u konačnici prema statističkim podacima prikupljenim sa područja F BiH daje prikaz smanjenja ukupnog broja saobraćajnih nesreća za 2.894 manje u odnosu na isti period 2019. godine. Analizirajući prezentirane pokazatelje iz segmenta sigurnosti saobraćaja, pored navedenog smanjenja broja saobraćajnih nesreća, pokazatelj koji prikazuje broj povrijeđenih lica manji za 4.232 lica, dok je broj poginulih osoba u povećanju za 5 smrtnih ishoda na cestama Federacije Bosne i Hercegovine.⁶

Pojačan preventivni rad policijskih službenika u Federaciji Bosne i Hercegovine, i primjena raspoloživih represivnih mjera, rezultirao je pokazateljima koji referišu smanjenje broja kontrolisanih vozila i vozača tokom perioda januar-septembar 2020. godine, uz napomenu da u periodu proglašenja stanja nesreće na području Federacije Bosne i Hercegovine, u periodu od 21.03.2020. – 24.04.2020. godine, i od 01.05.2020.-03.05.2020. godine, na snazi je bio i policijski sat, čime je navedeni segment u opadanju.⁷

Kao zaključak navodi se da je stanje sigurnosti u segmentu saobraćaja zadovoljavajuće, s obzirom na smanjenje broja saobraćajnih nesreća na većem području Federacije Bosne i Hercegovine.

⁶ Kvantitativne pokazatelje vezane za sigurnost saobraćaja pogledati na strani 23., tabela 22. i 23.

⁷ Pokazatelji prezentovani u tabeli na strani 24., tabela 24.



Grafikon 4.: Pokazatelji broja napada na policijske službenike na području F BiH

Tokom perioda januar-septembar 2020. godine izvršena su 63 fizička napada na ovlaštena službena lica, što je za 3 napada više nego u uporednom periodu 2019. godine. Napadi su izvršeni prilikom održavanja i uspostavljanja javnog reda i mira, te kontrole saobraćaja, privođenja i zadržavanja lica, lišavanja slobode, utvrđivanja identiteta, zaticanju lica u vršenju krivičnih djela te preduzimanju ostalih radnji.

Najveći broj napada na policijske službenike zabilježen je na području Kantona Sarajevo, zatim slijede Unsko-sanski kanton, Tuzlanski kanton, Zeničko-dobojski kanton...⁸

Sagledavajući sveukupne pokazatelje iz segmenata sigurnosti: kriminaliteta, javnog reda i mira, saobraćaja i aktivnosti policije, u posmatranom periodu januar-septembar 2020. godine zaključuje se da je sigurnosna situacija u Federaciji Bone i Hercegovine na zadovoljavajućem nivou.

⁸ Pokazatelji napada na policijske službenike na strani 25. i 26.

II KRIMINALITET

U izvještajnom periodu 2020. godine na području Federacije Bosne i Hercegovine policijski službenici su, poduzimajući mjere i radnje na otkrivanju krivičnih djela, nadležnim tužilaštvima podnijeli ukupno 10.201 službeni izvještaj o počinjenom krivičnom djelu za 11.781 krivično djelo od čega:

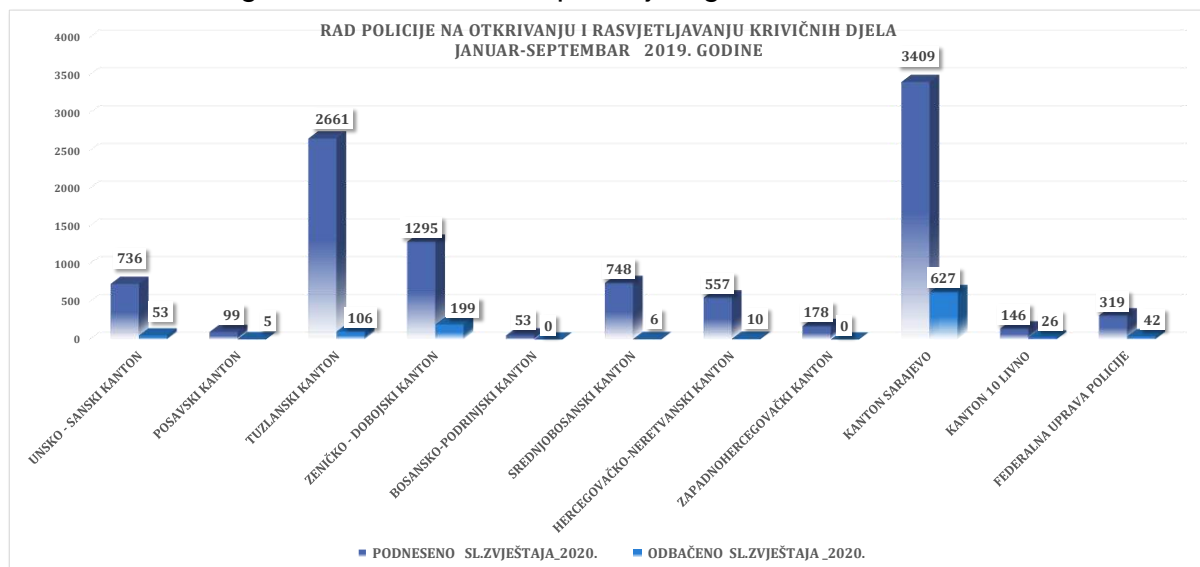
- Po KZ BiH – 45 krivičnih djela;
- Po KZ FBiH – 11.604 krivičnih djela;
- Po drugim posebnim zakonima – 132 krivičnih djela.

Zbog postojanja osnova sumnje da su počinili krivična djela, nadležnim tužilaštvima podneseni su službeni izvještaji protiv 8.221 lica, među kojima je 242 maloljetnika, 3.315 povratnika u vršenju krivičnog djela i 30 pripadnika MUP-a, u vršenju krivičnih djela. Slobode je lišeno 2.422 lica.

FEDERACIJA BOSNE I HERCEGOVINE ZA PERIOD: JANUAR-SEPTEMBAR	UKUPAN BROJ KRIVIČNIH DJELA	KD - KZ BIH	KD - KZ FBiH	KD IZ DRUGIH POSEBNIH ZAKONA	UKUPAN BROJ PRIJAVLJENIH LICA ZA KD	POVRATNICI U VRŠENJU KD	MALOLJETNICI	PRIPADNICI MUP-a	BROJ LICA LIŠENIH SLOBODE
2019. GODINA	11198	69	10987	142	8413	3209	296	28	2643
2020. GODINA	11781	45	11604	132	8221	3315	242	30	2421
RAZLIKA	583	-24	617	-10	-192	106	-54	2	-222
TREND (%)	5.21%	-34.78%	5.62%	-7.04%	-2.28%	3.30%	-18.24%	7.14%	-8.40%

Tabela 2.: Kvantitativni pokazatelji segmenta kriminaliteta na području F BiH

Tokom perioda januar-septembar 2020. godine Ministarstvo unutrašnjih poslova Kantona Sarajevo podnijelo je najviše Izvještaja o počinjenom krivičnom djelu (Grafikon 5.), i to 3.409 zatim slijede Ministarstva unutrašnjih poslova: Tuzlanskog kantona, Zeničko-dobojskog, Srednjobosanskog, Unsko-sanskog, Hercegovačko-neretvanskog, Federalna uprava policije, Zapadnohercegovačkog, Kantona 10 – Livno, Posavskog kantona i Bosansko-podrinjskog kantona.



Grafikon 5.: Prikaz podnešenih/odbačenih Izvještaja o počinjenom krivičnom djelu na području FBiH

KRIVIČNA DJELA IZ KRIVIČNOG ZAKONA BOSNE I HERCEGOVINE

Analizirajući počinjena krivična djela iz Krivičnog zakona Bosne i Hercegovine, tokom perioda januar-septembar 2020. godine evidentirano je 45 krivičnih djela, što je manje za 24 djela u odnosu na uporedni period 2019. godine, a za koja djela je tokom izvještajnog perioda 2020. godine prijavljeno 51 lice.

Glava XVII Krivičnog zakona Bosne i Hercegovine – evidentirano je 21 krivično djelo protiv čovječnosti i vrijednosti zaštićenih međunarodnim pravom, za koja je prijavljeno 30 lica a slobode lišeno 27 lica (jedno krivično djelo iz člana 173. „Ratni zločin protiv civilnog stanovništva“; jedno krivično djelo iz člana 186. „Trgovina ljudima“ za koje je prijavljeno jedno lice; 19 krivičnih djela iz člana 189. „Krijumčarenje osoba“ za koje je prijavljeno 28 lica)

Glave XVIII Krivičnog zakona Bosne i Hercegovine - krivična djela protiv privrede i jedinstva tržišta, evidentirano je 16 krivičnih djela protiv 15 lica slobode lišeno tri lica (13 krivičnih djela iz člana 205. „Krivotvorenje novca“, za koja je prijavljeno 13 lica, a slobode lišeno tri lica; jedno krivično djelo iz člana 210. „Porezna utaja“, za koje je prijavljeno jedno lice; dva krivična djela iz člana 209. „Pranje novca“ za koja je prijavljeno jedno lice)

Glava XIX Krivičnog zakona Bosne i Hercegovine - krivična djela protiv korupcije i protiv službene i druge odgovorne funkcije, evidentirana su 3 krivična djela protiv dva lica (tri krivična djela iz člana 220. „Zloupotreba položaja ili ovlaštenja“ za koja su prijavljena dva lica)

Glava XXII Krivičnog zakona Bosne i Hercegovine evidentirano je 5 krivičnih djela protiv 4 lica, i to iz domena „Ostalih krivičnih djela prema Krivičnom zakonu Bosne i Hercegovine“.

POKAZATELJI KRIMINALITETA PO GLAVAMA KZ BIH NA PODRUČJU FEDERACIJE BIH ZA PERIOD: JANUAR-SEPTEMBAR 2020./2019. GODINE									
KZ BIH	UKUPNO EVIDENTIRANIH KD			BROJ NAKNADNO RASVIJETLJENIH KD			BROJ OTKRIVENIH KD		
	2019.GODINA	2020.GODINA	(%)TREND KD	2019.GODINA	2020.GODINA	(%) TREND KD	2019.GODINA	2020.GODINA	(%)TREND OTKRIVENOSTI KD 2020/2019.
XV PROTIV SLOBODE I PRAVA ČOVJEKA I GRAĐANINA	0	0	/	0	0	/	0	0	/
XVI PROTIV INTEGRITETA BOSNE I HERCEGOVINE	0	0	/	0	0	/	0	0	/
XVII PROTIV ČOVJEČNOSTI I VRIJEDNOSTI ZAŠTIĆENIH MEĐUNARODNIM PRAVOM	17	21	23.53%	0	0	/	16	20	25.00%
XVIII PROTIV PRIVREDE I JEDINSTVA TRŽIŠTA TE KRIVIČNA DJELA IZ OBLASTI CARINA	34	16	-52.94%	6	6	/	33	13	-60.61%
XIX PROTIV KORUPCIJE I KRIVIČNA DJELA PROTIV SLUŽBENE I DRUGE ODGOVORNE FUNKCIJE	0	3	/	0	0	/	0	3	/
XX PROTIV PRAVOSUDA	0	0	/	0	0	/	0	0	/
XXI PROTIV POREDE AUTORSKIH PRAVA	0	0	/	0	0	/	0	0	/
XXII DOGOVOR, PRIPREMANJE, UDRUŽIVANJE I ORGANIZOVANI KRIMINAL	9	0	-100.00%	0	0	/	9	0	-100.00%
OSTALA KD PREMA KZ BIH	9	5	-44.44%	0	0	/	9	5	-44.44%
UKUPNO KD PREMA KZ BIH	69	45	-34.78%	6	6		67	41	-38.81%

Tabela 3.: Kvantitativni pokazatelji kriminaliteta po Glavama KZ BIH

KRIVIČNA DJELA IZ KRIVIČNOG ZAKONA FEDERACIJE BOSNE I HERCEGOVINE

POKAZATELJI KRIMINALITETA PO GLAVAMA KZ FBiH NA PODRUČJU FEDERACIJE BiH ZA PERIOD: JANUAR- SEPTEMBAR 2020./2019. GODINE										
		UKUPAN BROJ EVIDENTIRANIH KD			BROJ NAKNADNO RASVIJETLJENIH KD PO NN			BROJ OTKRIVENIH KD		
GLAVA KZ	KZ F BiH	2019.GODINA	2020.GODINA	(%)TREND KD	2019. GODINA	2020. GODINA	(%) TREND KD	2019 .GODINA	2020 .GODINA	(%)TREND OTKRIVENOSTI KD 2020/2019.
XV	PROTIV USTAVNOG PORETKA	6	9	50.00%	1	2	100.00%	4	8	100.00%
XVI	PROTIV ŽIVOTA I TIJELA	547	537	-1.83%	62	44	-29.03%	487	487	0.00%
XVII	PROTIV SLOBODE I PRAVA ČOVJEKA I GRAĐANINA	478	422	-11.72%	63	37	-41.27%	423	389	-8.04%
XVIII	TERORIZMA	0	0	/	0	0	/	0	0	/
XIX	PROTIV SPOLNE SLOBODE I MORALA	81	79	-2.47%	8	3	-62.50%	77	78	1.30%
XX	PROTIV BRAKA, PORODICE I MLADEŽI	724	654	-9.67%	2	1	-50.00%	724	653	-9.81%
XXI	PROTIV ZDRAVLJA LJUDI	1286	1589	23.56%	84	211	151.19%	1272	1575	23.82%
XXII	PROTIV PRIVREDE, POSLOVANJA I SIGURNOSTI PLATNOG PROMETA	32	61	90.63%	0	0	/	32	61	90.63%
XXIII	IZ OBLASTI POREZA	4	4	0.00%	0	0	/	4	4	0.00%
XXIV	RADNIH ODNOSA	2	4	100.00%	0	1	/	2	4	100.00%
XXV	PROTIV IMOVINE	5750	5741	-0.16%	1983	1941	-2.12%	2195	1910	-12.98%
XXVI	PROTIV OKOLIŠA, POLJOPRIVREDE I PRIRODNIH DOBARA	155	141	-9.03%	51	53	3.92%	95	91	-4.21%
XXVII	PROTIV OPĆE SIGURNOSTI LJUDI I IMOVINE	217	238	9.68%	38	52	36.84%	126	134	6.35%
XXVIII	PROTIV SIGURNOSTI JAVNOG PROMETA	466	436	-6.44%	47	53	12.77%	434	405	-6.68%
XXIX	PROTIV PRAVOSUĐA	73	119	63.01%	15	12	-20.00%	71	116	63.38%
XXX	PROTIV JAVNOG REDA I PRAVNOG PROMETA	727	839	15.41%	163	79	-51.53%	665	788	18.50%
XXXI	PROTIV SLUŽBENE I DRUGE ODGOVORNE FUNKCIJE	255	398	56.08%	3	2	-33.33%	254	398	56.69%
XXXII	SISTEMA ELEKTRONSKE OBRADE PODATAKA	32	139	334.38%	1	1	0.00%	24	130	441.67%
	OSTALA KD PREMA KZ FBiH	108	194	79.63%	28	25	-10.71%	132	171	29.55%
	KD IZ DRUGIH POSEBNIH ZAKONA	134	132	-1.49%	8	5	-37.50%	139	132	-5.04%

Tabela 4.: Kvantitativni pokazatelji kriminaliteta po Glavama KZ F BiH

SPOLNA STRUKTURA PRIJAVLJENIH LICA OSUMNJIČENIH ZA IZVRŠENJE KRIVIČNIH DJELA

JANUAR-SEPTEMBAR - 2020. GODINE	BROJ OSUMNJIČENIH LICA (PRIJAVLJENIH ZA KD)							BROJ POVRATNIKA U VRŠENJU KD						UDIO POVRATNIKA U VRŠENJU KD U UKUPNOM BROJU OSUMNJIČENIH OSOBA
	UKUPAN BROJ OSUMNJIČENIH LICA	BROJ OSUMNJIČENIH (ODRASLE OSOBE)	MUŠKI	ŽENSKI	BROJ OSUMNJIČENIH (MALOLJETNICI)	MUŠKI	ŽENSKI	BROJ POVRATNIKA U VRŠENJU KD (ODRASLE OSOBE)	MUŠKI	ŽENSKI	BROJ POVRATNIKA U VRŠENJU KD (MALOLJETNICI)	MUŠKI	ŽENSKI	
UNSKO - SANSKI KANTON	1038	1009	928	81	29	29	0	389	371	18	14	14	0	38.55%
POSAVSKI KANTON	120	120	106	14	0	0	0	34	32	2	0	0	0	28.33%
TUZLANSKI KANTON	1967	1890	1748	142	77	74	3	630	603	27	10	9	1	33.33%
ZENIČKO - DOBOJSKI KANTON	1397	1334	1258	76	63	59	4	664	652	12	5	5	0	49.78%
BOSANSKO-PODRINJSKI KANTON	59	59	56	3	0	0	0	32	32	0	0	0	0	54.24%
SREDNJOBOSANSKI KANTON	731	708	660	48	23	21	2	281	275	6	8	7	1	39.69%
HERCEGOVAČKO-NERETVANSKI KANTON	389	383	356	27	6	5	1	109	108	1	0	0	0	28.46%
ZAPADNOHERCEGOVAČKI KANTON	143	141	131	10	2	2	0	15	14	1	0	0	0	10.64%
KANTON SARAJEVO	1717	1681	1574	107	36	35	1	1008	975	33	9	9	0	59.96%
KANTON 10 LIVNO	161	157	145	12	4	4	0	78	73	5	0	0	0	49.68%
FEDERALNA UPRAVA POLICIJE	493	491	412	79	2	1	1	56	56	0	0	0	0	11.41%
FEDERACIJA BiH	8215	7973	7374	599	242	230	12	3296	3191	105	46	44	2	41.34%

Tabela 5.: Kvantitativni pokazatelji spolne strukture prijavljenih lica osumnjičenih za izvršenje krivičnih djela

U nastavku su prezentovani raščlanjeni podaci iz tabele 4. koji su dostavljeni od strane kantonalnih Ministarstava unutrašnjih poslova i Federalne uprave policije, sa područja Federacije Bosne i Hercegovine, selektovani na osnovu Glava Krivičnog zakona Federacije Bosne i Hercegovine, a u kojima je tokom perioda januar-septembar 2020. godine bilo evidentiranih krivičnih djela.

KRIVIČNA DJELA PROTIV USTAVNOG PORETKA

U izvještajnom periodu 2020. godine zabilježeno je 9 krivičnih djela protiv ustavnog poretka, te su protiv 9 lica podnešeni izvještaji o počinjenom krivičnom djelu. Slobode su lišena tri lica.

KRIVIČNA DJELA PROTIV ŽIVOTA I TIJELA

U periodu januar-septembar 2020. godine na području Federacije Bosne i Hercegovine evidentirano je ukupno 537 krivičnih djela protiv života i tijela, za koja je prijavljeno 588 lica, od kojih je 175 lišeno slobode.⁹

KRIVIČNA DJELA PROTIV ŽIVOTA I TIJELA								
FEDERACIJA BiH PERIOD:JANUAR-SEPTEMBAR	UKUPAN BROJ KRIVIČNIH DJELA	KD PO POZNATOM POČINIOCU	KD PO NN	UKUPAN BROJ PRIJAVLJENIH LICA	BROJ PRIJAVLJENIH MALOLJETNIKA	BROJ PRIJAVLJENIH POVRATNIKA U VRŠENJU KD	BROJ PRIPADNIKA MUP-a	BROJ LICA LIŠENA SLOBODE
2019. GODINA	547	443	104	596	40	178	1	160
2020. GODINA	537	465	72	588	21	195	4	175
RAZLIKA	-10	22	-32	-8	-19	17	3	15
TREND %	-1.83%	4.97%	-30.77%	-1.34%	-47.50%	9.55%	300.00%	9.38%

Tabela 6.: Usporedni pokazatelji krivičnih djela iz KZ F BiH protiv života i tijela

Analizirajući krivična djela iz Glave XVI Krivičnog zakona Federacije Bosne i Hercegovine, u periodu januar-septembar 2020. godine vidljivo je smanjenje krivičnih djela – ubistvo iz člana 166. KZ FBiH¹⁰.

JANUAR-SEPTEMBAR	GLAVA XVI - KRIVIČNO DJELO	2019. GODINA	2020. GODINA	RAZLIKA	TREND (%)
ČLAN 166.	UBISTVO	20	13	-7	-35.00%
ČLAN 166. U VEZI SA ČLANOM 28.	UBISTVO U POKUŠAJU	24	36	12	50.00%
ČLAN 168.	PROUZROKOVANJE SMRTI IZ NEHATA	0	2	2	/
ČLAN 169.	ČEDOMORSTVO	0	0	0	/
ČLAN 172.	TEŠKA TJELESNA OZLJEDA	180	164	-16	-8.89%
ČLAN 173.	LAKA TJELESNA OZLJEDA	313	309	-4	-1.28%
ČLAN 174.	UČESTVOVANJE U TUČI	10	12	2	20.00%
ČLAN 175.	NEPRUŽANJE POMOĆI	0	1	1	/
	UKUPNO	547	537	-10	-1.83%

Tabela7.: Pokazatelji krivičnih djela iz Glave XVI KZ F BiH.

⁹ Vidi tabelu 6.

¹⁰ Vidi tabelu 7.

KRIVIČNA DJELA PROTIV SLOBODE I PRAVA ČOVJEKA I GRAĐANINA

Iz Glave XVII Krivičnog zakona Federacije Bosne i Hercegovine tokom perioda januar-septembar 2020. godine zabilježena su 442 krivična djela, protiv 415 lica, od kojih je 110 lišeno slobode. Najviše krivičnih djela zabilježeno je u članu 183. „Ugrožavanje sigurnosti“, i to 382 krivičnih djela, za koja je prijavljeno 361 lice, dok su 92 lica lišena slobode.

KRIVIČNA DJELA PROTIV SPOLNE SLOBODE I MORALA

Tokom perioda januar-septembar 2020. godine na području Federacije Bosne i Hercegovine zabilježeno je 79 krivičnih djela iz Glave XIX Krivičnog zakona Federacije Bosne i Hercegovine, za koja su prijavljena 83 lica, od kojih je 38 lišeno slobode. Najviše krivičnih djela iz ove problematike zabilježeno je u članovu 208. „Bludne radnje“ njih 30, te je protiv 30 lica podnešen izvještaj o počinjenom krivičnom djelu, a slobode je lišeno 10 lica.

KRIVIČNA DJELA PROTIV BRAKA, PORODICE I MLADEŽI

U izvještajnom periodu 654 krivična djela iz Glave XX Krivičnog zakona Federacije Bosne i Hercegovine zabilježeno je, a na osnovu kojih je 655 lica prijavljeno, a 308 lišeno slobode. Najviše krivičnih djela je zabilježeno iz člana 222. „Nasilje u porodicu“, i to 614, za koje je prijavljeno 612 lica, od kojih je 305 lišeno slobode.

KRIVIČNA DJELA PROTIV ZDRAVLJA LJUDI

Iz Glave XXI Krivičnog zakona Federacije Bosne i Hercegovine ukupno je u periodu januar-septembar 2020. godine evidentirano 1.589 krivična djela, za koja je prijavljeno 1.638 lica, a 656 lišeno slobode¹¹. Najzastupljenija krivična djela su djela iz članova 238. „Neovlaštena proizvodnja i stavljanje u promet opojnih droga“-290 krivičnih djela za koja je prijavljeno 297 lica i 239. „Posjedovanje i omogućavanje uživanja opojnih droga“- 1.277 krivičnih djela za koja je prijavljeno 1.320 lica.

KRIVIČNA DJELA ZLOUPOTREBE OPOJNIH DROGA								
FEDERACIJA BIH PERIOD:JANUAR-SEPTEMBAR	UKUPAN BROJ KRIVIČNIH DJELA	KD PO POZNATOM POČINIOCU	KD PO NN	UKUPAN BROJ PRIJAVLJENIH LICA	BROJ PRIJAVLJENIH MALOLJETNIKA	BROJ PRIJAVLJENIH POVRATNIKA U VRŠENJU KD	BROJ PRIPADNIKA MUP-a	BROJ LICA LIŠENA SLOBODE
2019. GODINA	1284	1207	77	1376	25	677	1	626
2020. GODINA	1567	1355	212	1617	45	714	0	654
RAZLIKA	283	148	135	241	20	37	-1	28
TREND %	22.04%	12.26%	175.32%	17.51%	80.00%	5.47%	-100.00%	4.47%

Tabela 8.: Pokazatelji krivičnih djela zloupotreba droga na području F BiH.

¹¹ Vidi tabelu 8.

FEDERACIJA BOSNE I HERCEGOVINE PERIOD: JANUAR-SEPTEMBAR		2019.GODINA			2020.GODINA		
REDNI BROJ	VRSTA OPOJNE DROGE	GRAMA	MILILITARA	KOMADA	GRAMA	MILILITARA	KOMADA
1.	HEROIN	995.053		76	730.495		43
2.	KOKAIN	100.649		7	177.409		6
3.	AMFETAMIN	22841.418		214	4632.297		835
4.	MARIHUANA	243422.4797		265	40561.557		469
5.	HAŠIŠ	0.423			5.257		2
6.	STABLJIKI "KANABISA"	5223.431		675	71.265		1134
7.	SJEMENKE "KANABISA"	3434.4		416	123.611		683
8.	EXTAZY	79.834		13028.5	43.18		529
9.	HEPTANON			22	1.013	48	805
10.	SPEED	3949.884		26	6711.474		76
11.	OSTALO	5181.7549	13004.6	577.5	9689.5332	10090	1194

Tabela 9.: Usporedni pokazatelji oduzete količine opojne droge

Najveći broj krivičnih djela iz oblasti zloupotreba droga evidentirali su policijski službenici Zeničko-dobojskog kantona, Kantona Sarajevo, Tuzlanskog kantona, Srednobosanskog kantona, Federalne uprave policije, Unsko-sanskog kantona, itd.¹²

KD ZLOUPOTREBE OPOJNIH DROGA_JANUAR-SEPTEMBAR	UKUPNO KD_2019.	PO POZNATOM POČINIOCU	PO NN	UKUPNO PRIJAVLJENO LICA	UKUPNO KD_2020.	PO POZNATOM POČINIOCU	PO NN	UKUPNO PRIJAVLJENO LICA	TREND 2020/2019.
UNSKO-SANSKI KANTON	95	85	10	99	84	62	22	105	-11.58%
POSAVSKI KANTON	3	0	3	2	18	1	17	9	500.00%
TUZLANSKI KANTON	254	248	6	271	286	283	3	295	12.60%
ZENIČKO-DOBOJSKI KANTON	196	168	28	240	446	314	132	462	127.55%
BOSANSKO-PODRINJSKI KANTON	36	36	0	32	20	20	0	28	-44.44%
SREDNJOBOSANSKI KANTON	144	132	12	156	174	167	7	181	20.83%
HERCEGOVAČKO-NERETVANSKI KANTON	43	25	18	44	61	34	27	70	41.86%
ZAPADNOHERCEGOVAČKI KANTON	23	23	0	29	29	28	1	29	26.09%
KANTON SARAJEVO	407	407	0	409	317	317	0	320	-22.11%
KANTON 10 - LIVNO	5	5	0	6	22	20	2	22	340.00%
FEDERALNA UPRAVA POLICIJE	78	78	0	88	110	110	0	96	41.03%
UKUPNO	1284	1207	77	1376	1567	0	0	0	22.04%

Tabela 10.: Usporedni pokazatelji krivičnih djela zloupotreba droga razvrstani po kantonima

KRIVIČNA DJELA PROTIV PRIVREDE, POSLOVANJA I SIGURNOSTI PLATNOG PROMETA

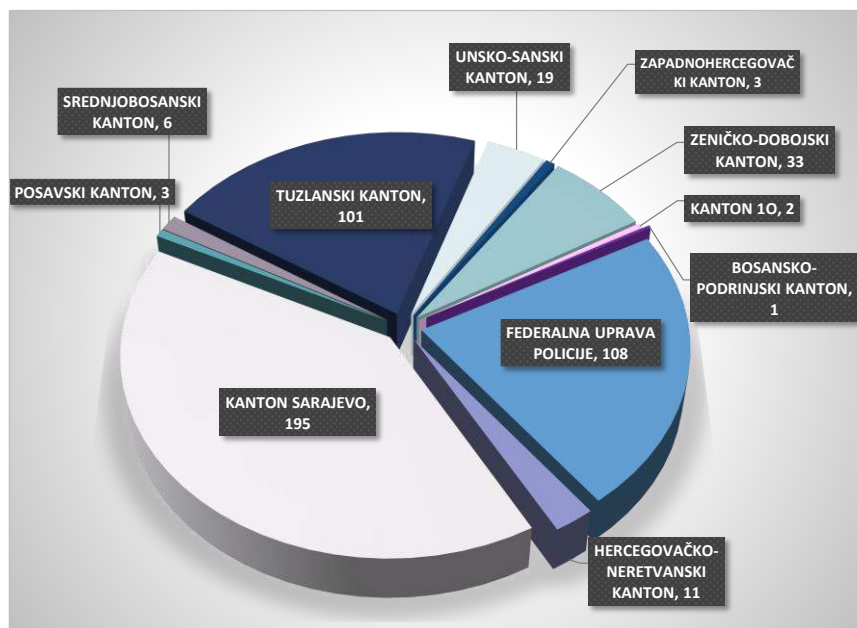
Kada se govori o krivičnim djelima iz oblasti privrednog i finansijskog kriminaliteta, može se reći da su ovo složena krivična djela za koja je potrebno više vremena i angažovanje većeg broja istražitelja, koji imaju potrebno iskustvo u radu na složenim krivičnim djelima iz oblasti privrednog kriminala. Posebno treba imati u vidu da su ova krivična djela povezana sa drugim krivičnim djelima i da su počinioci uglavnom organizirane kriminalne grupe koje duže vrijeme planiraju izvršenje ovih djela, što ih čini težim i zahtjevnijim za otkrivanje i dokazivanje. Shodno navedenom, u ovoj oblasti će se izvršiti sumiranje podataka iz krivičnih djela privrednog, finansijskog kriminala i korupcije, i to iz Glava XVIII i XIX KZ BiH, i Glava XXII, XXIII i XXXI KZ FBiH.

¹² Vidi tabelu 10

PRIVREDNI, FINANSIJSKI KRIMINAL I KORUPCIJA NA PODRUČJU F BiH					
PERIOD:JANUAR-SEPTEMBAR	BROJ KRIVIČNIH DJELA	BROJ OTKRIVENIH KD	% OTKRIVENOST KD	BROJ PRIJAVLJENIH LICA	LICA LIŠENO SLOBODE
2019. GODINA	325	323	99.38%	341	59
2020. GODINA	482	479	99.38%	323	35
RAZLIKA	157	156	-0.01%	-18	-24
TREND	48.31%	48.30%	-0.01%	-5.28%	-40.68%

Tabela 11.: Uporedni pokazatelji krivičnih djela privrednog, finansijskog kriminala i korupcije

U periodu januar-septembar 2020. godine na području Federacije Bosne i Hercegovine evidentirana su 482 krivična djela iz ove oblasti, što je za 157 krivičnih djela više u odnosu na uporedni period 2019. godine. Zbog osnova sumnje da su počinili ova djela nadležnim tužilaštvima prijavljeno je ukupno 323 lica, dok je 35 lica lišeno slobode¹³.



Grafikon 6.: Udio Uprava policija u F BiH na otkrivanju krivičnih djela iz oblasti privrednog, finansijskog kriminala i korupcije

KRIVIČNA DJELA IZ OBLASTI RADNIH ODNOSA

Iz Glave XXIV Krivičnog zakona Federacije Bosne i Hercegovine ukupno je u periodu januar-septembar 2020. godine evidentirano 4 krivična djela, za koje su prijavljena 4 lica, te su najzastupljenija krivična djela iz člana 285. "Nepoduzimanje mjera zaštite pri radu", i to dva krivična djela protiv tri lica.

KRIVIČNA DJELA PROTIV IMOVINE

Krivična djela iz Glave XXV Krivičnog zakona Federacije Bosne i Hercegovine, predstavljaju najbrojnija krivična djela u odnosu na ukupan broj prijavljenih djela u Federaciji Bosne i Hercegovine, i tokom perioda januar-septembar 2020. godine zabilježeno je 5.741 krivično djelo iz ove oblasti, za koja je prijavljeno 2.414 lica, od kojih je 630 lišeno slobode¹⁴.

¹³ Vidi tabelu 11.

¹⁴ Vidi tabelu 12.

KRIVIČNA DJELA PROTIV IMOVINE										
FEDERACIJA BiH PERIOD:JANUAR-SEPTEMBAR	UKUPAN BROJ KRIVIČNIH DJELA	PP	NN	BROJ RASVIJETLJENIH KD PO NN	(%) RASVIJETLJENOST KD PO NN	UKUPAN BROJ PRIJAVLJENIH LICA	BROJ MALOLJETNIKA	BROJ POVRATNIKA U VRŠENJU KD	BROJ PRIPADNIKA MUP-A	BROJ LICA LIŠENIH SLOBODE
2019. GODINA	5750	907	4843	1288	26.60%	2754	167	1269	2	754
2020. GODINA	5741	821	4920	1089	22.13%	2414	110	1273	0	630
RAZLIKA	-9	-86	77	-199	-4.46%	-340	-57	4	-2	-124
TREND (%)	-0.16%	-9.48%	1.59%	-15.45%	-4.46%	-12.35%	-34.13%	0.32%	-100.00%	-16.45%

Tabela 12.: Uporedni pokazatelji krivičnih djela protiv imovine

FEDERACIJA BIH: JANUAR - SEPTEMBAR 2020./2019.		BROJ EVIDENTIRANIH KRIVIČNIH DJELA PROTIV IMOVINE (GLAVA XV KZ FBiH)				UKUPAN BROJ OTKRIVENIH KRIVIČNIH DJELA			
ČLAN KZ F BIH	KRIVIČNO DJELO	2019. GODINA	2020. GODINA	RAZLIKA	TREND % 2020/2019.	2019. GODINA	2020. GODINA	RAZLIKA	TREND % 2020/2019.
286	KRAĐA	1676	1745	-202	4.12%	750	587	-77	-21.73%
287	TEŠKA KRAĐA	2416	2600	-262	7.62%	525	574	-67	9.33%
288	RAZBOJNIČKA KRAĐA	5	22	-1	340.00%	3	11	-1	266.67%
289	RAZBOJNIŠTVO	444	329	-51	-25.90%	122	94	-29	-22.95%
290	UTAJA	146	117	-15	-19.86%	107	82	-11	-23.36%
291	ODUZIMANJE TUĐE POKRETNINE	54	34	-5	-37.04%	35	21	-5	-40.00%
292	PROTUPRAVNO ZAUZIMANJE NEKRETNINE OD OPĆEG ZNAČAJA	1	5	0	400.00%	1	5	0	/
293	OŠTEĆENJE TUĐE STVARI	658	575	-70	-12.61%	379	315	-40	-16.89%
294	PRIJEVARA	216	219	-14	1.39%	175	166	-12	-5.14%
295	IZNUDA	29	15	-2	-48.28%	25	11	-2	-56.00%
296	UCJENA	24	10	-7	-58.33%	20	6	-7	-70.00%
297	ZLOUPOTREBA POVJERITELJA	5	1	0	-80.00%	5	1	0	/
298	LIHVARSTVO	6	8	0	33.33%	6	8	0	/
299	PREVARA POVJERITELJA	3	2	-2	-33.33%	3	2	-2	-33.33%
300	PRIKRIVANJE	29	23	-1	-20.69%	28	22	-1	-21.43%
301	PALJEVINA	36	33	-5	-8.33%	9	6	-1	-33.33%
302	ZLOUPOTREBA OSIGURANJA	2	3	0	50.00%	2	3	0	/
	UKUPNO	5750	5741	-637	-0.16%	2195	1914	-255	-12.80%

Tabela 13.: Uporedni pokazatelji krivičnih djela iz Glave XXV KZ F BiH, sa procentom otkrivenosti i rasvijetljenosti

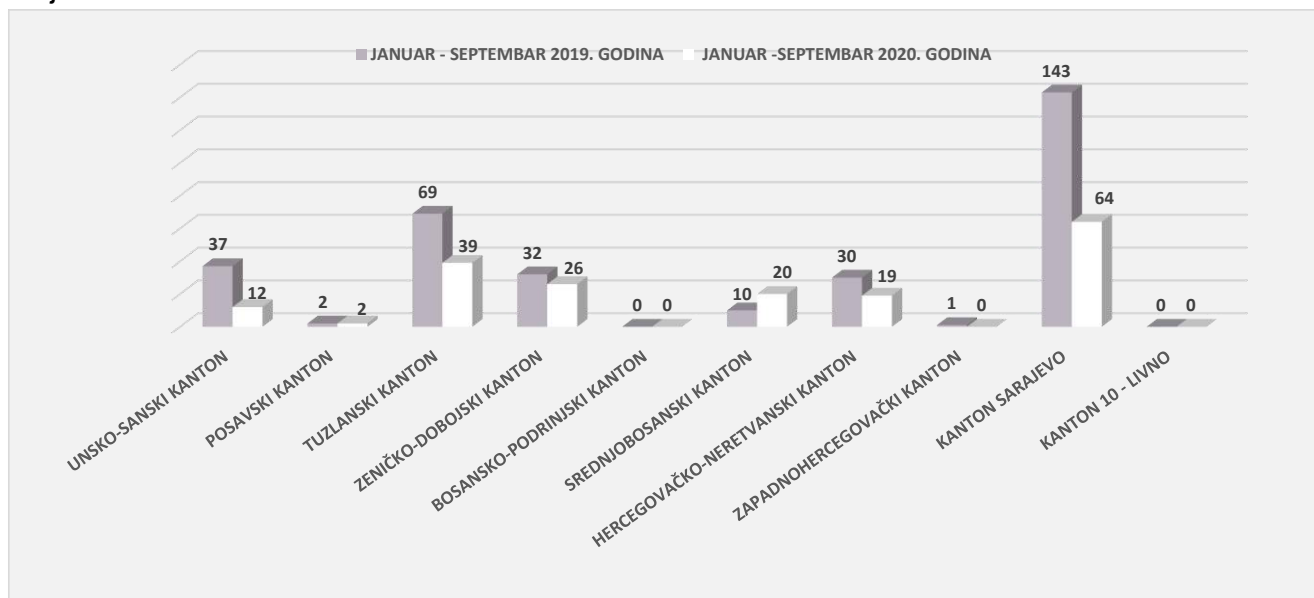
OTUĐENJA MOTORNIH VOZILA NA PODRUČJU FEDERACIJE BiH

Na području FBiH u izvještajnom periodu 2020. godine evidentirana su 182 krivična djela otuđenja motornih vozila, što predstavlja smanjenje broja ukradenih vozila u odnosu na isti period 2019. godine, za 142 vozila, što se vidi iz priložene tabele broj 14. Za ova djela nadležnim tužilaštvima prijavljeno je 41 lica a njih 20 lišeno je slobode.

FEDERACIJA BIH PERIOD: JANUAR-SEPTEMBAR	BROJ OTUĐENJA MOTORNIH VOZILA	PO POZNATOM POČINIOCU	PO NEPOZNATOM POČINIOCU	BROJ NAKNADNO RASVIJETLJENIH OTUĐENJA MOTORNIH VOZILA IZVRŠENIH PO NN	BROJ PRIJAVLJENIH LICA	BROJ UČINILACA	RASVIJETLJENOST PO NN	BROJ LICA LIŠENIH SLOBODE
2019. GODINA	324	3	321	46	98	127	14.33%	45
2020. GODINA	182	1	181	47	41	73	25.97%	20
RAZLIKA	-142	-2	-140	1	-57	-54	11.64%	-25
TREND (%)	-43.83%	-66.67%	-43.61%	2.17%	-58.16%	-42.52%	11.64%	-55.56%

Tabela 14.: Usporedni pokazatelji krivičnih djela otuđenja motornih vozila na području FBiH

Na grafikonu broj 7. broičano su iskazana otuđenja motornih vozila razvrstanih po kantonima, gdje se može vidjeti da u periodu januar-septembar 2020. godine u odnosu na isti period 2019. godine došlo je do primjetnog smanjenja broja otuđenih motornih vozila na području Kantona Sarajevo.



Grafikon 7.: Pregled evidentiranih krivičnih djela otuđenja motornih vozila u F BiH

FBiH: JANUAR SEPTEMBAR 2020.	BROJ KD OTUĐENJA MOTORNIH VOZILA	BROJ RASVIJETLJENIH KD	BROJ PRIJAVLJENIH LICA ZA KD	BROJ LICA LIŠENIH SLOBODE
UNSKO-SANSKI KANTON	12	5	7	6
POSAVSKI KANTON	2	1	2	1
TUZLANSKI KANTON	39	10	9	1
ZENIČKO-DOBOJSKI KANTON	26	4	5	3
BOSANSKO-PODRINJSKI KANTON	0	0	0	0
SREDNJOBOSANSKI KANTON	20	4	6	2
HERCEGOVAČKO-NERETVANSKI KANTON	19	2	2	1
ZAPADNOHERCEGOVAČKI KANTON	0	0	0	0
KANTON SARAJEVO	64	22	10	6
KANTON 10 - LIVNO	0	0	0	0
UKUPNO - FBiH	182	48	41	20

FEDERACIJA BIH JANUAR-SEPTEMBAR	PERIOD:	VW	AUDI	MERCEDES	BMW	OPEL	SKODA	PEUGEOT	REANULT	CITROEN	HYUNDAI	KIA	FIAT	ALFA ROMEO	NISSAN	HONDA	OSTALO	UKUPNO
2019. GODINA		198	16	6	15	14	17	5	13	4	1	0	9	1	1	2	24	326
2020. GODINA		116	5	4	6	3	9	5	11	2	0	1	7	0	0	0	16	185
TREND		-41.41%	-68.75%	-33.33%	-60.00%	-78.57%	-47.06%	0.00%	-15.38%	-50.00%	-100.00%	/	-22.22%	-100.00%	-100.00%	-100.00%	-33.33%	-43.25%

Tabela 15.: Pregled vrste otuđenih motornih vozila na području FBiH

KRIVIČNA DJELA PROTIV OKOLIŠA, POLJOPRIVREDE I PRIRODNIH DOBARA

U Glavi XXVI Krivičnog zakona Federacije Bosne i Hercegovine tokom perioda januar-septembar 2020. godine evidentirano je 141 krivično djelo iz ove oblasti, za koja je prijavljeno 137 lica, od kojih je 9 lišeno slobode. Najzastupljenija djela su iz člana 316. „Šumska krađa“, u okviru kojeg je evidentirano 104 krivična djela, za koje je nadležnom tužilaštvu prijavljeno 107 lica, od kojih su 4 lišena slobode.

KRIVIČNA DJELA PROTIV OPĆE SIGURNOSTI LJUDI I IMOVINE

U okviru Glave XXVII Krivičnog zakona Federacije Bosne i Hercegovine evidentirano je 238 krivičnih djela, a prijavljeno je 172 lica, od kojih je 45 lišeno slobode. Najveći broj krivičnih djela je iz člana 323. „Izazivanje opće opasnosti“, i to 209 krivičnih djela, za koje je prijavljeno 142 lica, od kojih je 45 lišeno slobode.

KRIVIČNA DJELA PROTIV SIGURNOSTI JAVNOG PROMETA

Krivičnih djela iz Glave XXVIII Krivičnog zakona Federacije Bosne i Hercegovine ukupno je evidentirano 436 krivičnih djela, za koje je prijavljeno 446 lica, a slobode lišeno 18 lica. Najzastupljenija djela su iz člana 336. „Teška krivična djela protiv sigurnosti javnog prometa“, njih 344, protiv 340 lica, od kojih je 11 lišeno slobode.

KRIVIČNA DJELA PROTIV PRAVOSUĐA

Tokom perioda januar-septembar 2020. godine iz Glave XXIX Krivičnog zakona Federacije Bosne i Hercegovine evidentirano je 119 krivičnih djela, protiv 123 lica, od kojih je 30 lišeno slobode. Najveći broj evidentiranih krivičnih djela iz predmetne Glave je iz člana 342. „Organizirani kriminal“, i to 60 djela, protiv 60 lica.

KRIVIČNA DJELA PROTIV JAVNOG REDA I PRAVNOG PROMETA

U izvještajnom periodu 2020. godine broj krivičnih djela iz Glave XXX Krivičnog zakona Federacije Bosne i Hercegovine jeste 839, za koja djela su prijavljena 935 lica, i 244 istih lišeno je slobode. U okviru ove Glave Krivičnog zakona Federacije Bosne i Hercegovine, najveći broj evidentiranih krivičnih djela je iz člana 362. „Nasilničko ponašanje“, 280 djela, protiv 391 lica, od kojih su 132 lica lišena slobode.

KRIVIČNA DJELA SISTEMA ELEKTRONSKE OBRADE PODATAKA

Iz Glave XXXII Krivičnog zakona Federacije Bosne i Hercegovine evidentirano je 139 krivičnih djela protiv 30 lica.

OSTALA KRIVIČNA DJELA PREMA KZ FBIH

U oblasti ostalih krivičnih djela prema KZ FBIH tokom izvještajnog perioda 2020. godine evidentirana su 194 krivična djela protiv 105 lica od kojih je 57 lišeno slobode.

KRIVIČNA DJELA IZ DRUGIH POSEBNIH ZAKONA

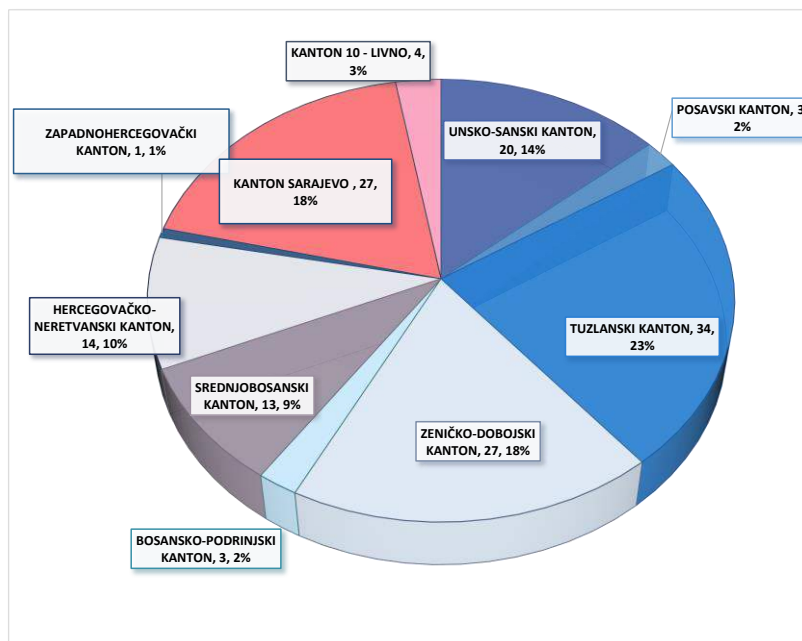
U periodu januar-septembar 2020. godine evidentirana su 132 krivična djela iz drugih posebnih zakona protiv 105 lica od kojih je 37 lišeno slobode.

SAMOUBISTVA

Na području FBiH u periodu januar-septembar 2020. godine izvršeno je 146 samoubistva, od toga je 119 osoba muškog spola, a 27 osoba ženskog spola¹⁵.

SPOLNA STRUKTURA POČINILACA SAMOUBISTAVA NA PODRUČJU FEDERACIJE BIH PERIOD: JANUAR-SEPTEMBAR	2019. GODINA	2020. GODINA	RAZLIKA	TREND %
MUŠKARCI	117	119	2	1.71%
ŽENE	34	27	-7	-20.59%
UKUPNO	151	146	-5	-3.31%

Tabela 16.: Uporedni pregled počinioca samoubistava razvrstano po spolnoj strukturi na području FBiH



Grafikon 8.: Pregled samoubistava po kantonima u F BiH – januar-septembar 2020. godine

PERIOD: JANUAR-SEPTEMBAR 2020.	FEDERACIJA BIH		
	MUŠKARCI	ŽENE	UKUPNO:
SPOLNA STRUKTURA			
1. VJEŠANJEM	62	10	72
2. VATRENIM ORUŽJEM	35	0	35
3. AKTIVIRANJEM RUČNE BOMBE	2	0	2
4. UTAPANJEM	3	0	3
5. OŠTRIM PREDMETOM	2	1	3
6. TROVANJEM	2	5	7
7. SKOKOM SA VISINE	10	11	21
8. OSTALI NAČINI	3	0	3
UKUPNO	119	27	146

UČEŠĆE MALOLJETNIKA U IZVRŠENJU KRIVIČNIH DJELA

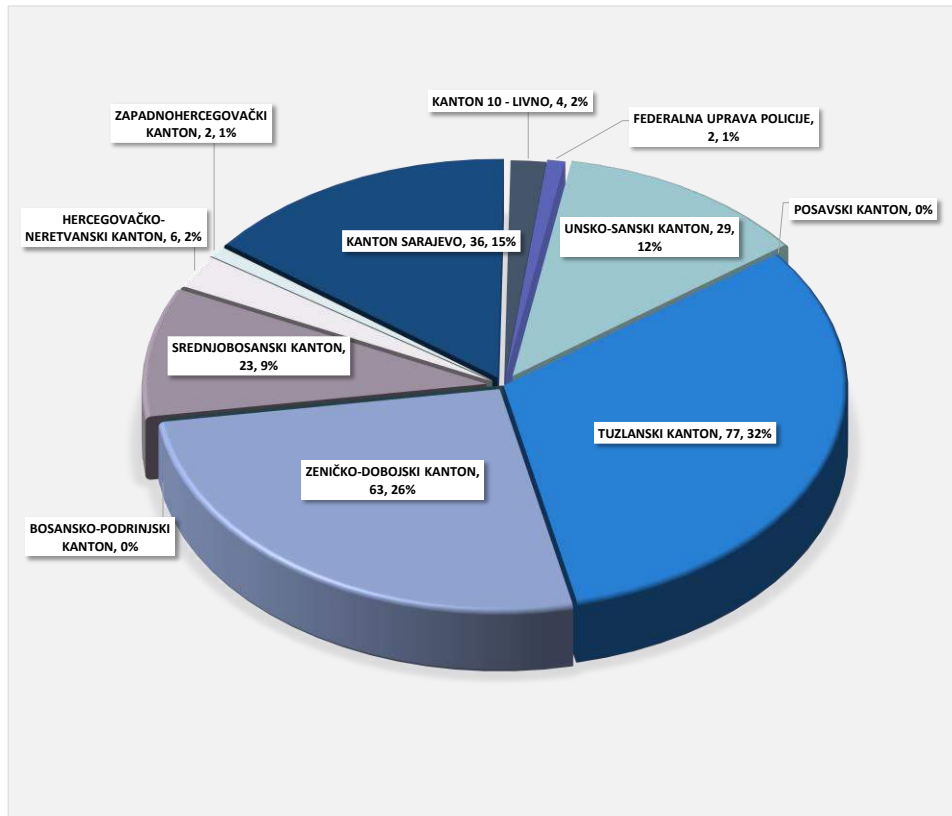
U periodu januar-septembar 2020. godine od ukupnog broja prijavljenih lica, prijavljeno je 242 maloljetnika zbog postojanja osnova sumnje da su izvršili krivična djela, što je manje za 54 u odnosu na uporedni period 2019. godine.¹⁶

¹⁵ Vidi tabelu 16.

¹⁶ Pregled u tabeli 17.

FEDERACIJA BOSNE I HERCEGOVINE PERIOD: JANUAR-SEPTEMBAR	2019.GODINA	2020.GODINA	RAZLIKA	TREND %
BROJ PRIJAVLJENIH LICA ZA POČINJENJE KD	8413	8221	-192	-2.28%
BROJ PRIJAVLJENIH MALOLJETNIKA ZA POČINJENJE KD	296	242	-54	-18.24%
% UDIO PRIJAVLJENIH MALOLJETNIKA/ UKUPNOM BROJU PRIJAVLJENIH LICA ZA KD	3.52%	2.94%	-0.57%	-0.57%

Tabela 17.: Usporedni pregled maloljetnih lica počinioa krivičnih djela na području FBiH



Grafikon 9.: Pregled prijavljenih maloljetnika po kantonima u F BiH

Prema spolnoj strukturi prijavljenih maloljetnika evidentirano je 207 ili 95,8% maloljetnika muškog spola a 9 ili 4,1% ženskog spola. Prema dobnoj strukturi prijavljenih maloljetnika evidentirano je 165 ili 76,3% starijih maloljetnika i mlađih maloljetnika 51 ili 23,6% od ukupnog broja prijavljenih.

STANJE JAVNOG REDA I MIRA NA PODRUČJU FEDERACIJE BIH

Za period januar-septembar 2020. godine javni red i mir karakteriše povećanje broja registrovanih prekršaja iz oblasti JRM za 8.523 prekršaja više u odnosu na isti period 2019. godine, dok je broj prijavljenih lica za 8.757 veći, obzirom na činjenicu donešenih mjera od strane nadležnih kriznih štabova.¹⁷

JAVNI RED I MIR								
FEDERACIJA BOSNE I HERCEGOVINE ZA PERIOD: JANUAR-SEPTEMBAR	UKUPAN BROJ PREKRŠAJA IZ OBLASTI JRM	PREKRŠAJI PO ZAKONU O JRM	PREKRŠAJI PO ODLUCI OPĆINSKIH VIJEĆA	UKUPAN BROJ PRIJAVLJENIH LICA	BROJ IZDATIH PREKRŠAJNIH NALOGA	BROJ PRIJAVLJENIH LICA NA OSNOVU BROJA IZDATIH PREKRŠAJNIH NALOGA	BROJ PODNESENIH ZAHTEVA ZA POKRETANJE PREKRŠAJNOG POSTUPKA	BROJ PRIJAVLJENIH LICA PO ZAHTEJU ZA POKRETANJE PREKRŠAJNOG POSTUPKA
2019. GODINA	11541	1074	992	12768	8049	8166	2978	4150
2020. GODINA	20064	18555	1509	21525	16758	17234	2888	3836
RAZLIKA	8523	17481	517	8757	8709	9068	-90	-314
TREND (%)	73.85%	1627.65%	52.12%	68.59%	108.20%	111.05%	-3.02%	-7.57%

Tabela 18.: Uporedni pregled podataka o prekršajima iz oblasti javnog reda i mira na području FBiH

Povećanje broja evidentiranih prekršaja iz oblasti javnog reda i mira tokom izvještajnog perioda 2020. godine u odnosu na isti period 2019. godine zabilježeno je na području cijele FBiH kako slijedi u tabeli broj 18. Kada je riječ o prijavljenim licima učiniocima prekršaja, također je došlo do povećanje broja istih iz oblasti prekršaja po javnom redu i miru itd.¹⁸

FEDERACIJA BiH	UKUPAN BROJ EVIDENTIRANIH PREKRŠAJA IZ OBLASTI JRM - JANUAR-SEPTEMBAR 2020./2019.				UKUPAN BROJ PRIJAVLJENIH LICA ZA PREKRŠAJE IZ OBLASTI JRM - JANUAR-SEPTEMBAR 2020./2019.			
	2019. GODINA	2020. GODINA	RAZLIKA	TREND %	2019. GODINA	2020. GODINA	RAZLIKA	TREND %
UNSKO - SANSKI KANTON	2848	2943	95	3.34%	2878	3063	185	6.43%
POSAVSKI KANTON	88	221	133	151.14%	82	210	128	156.10%
TUZLANSKI KANTON	1426	2031	605	42.43%	1772	2467	695	39.22%
ZENIČKO - DOBOJSKI KANTON	1960	5525	3565	181.89%	2205	5725	3520	159.64%
BOSANSKO-PODRINJSKI KANTON	78	84	6	7.69%	83	116	33	39.76%
SREDNJOBOSANSKI KANTON	1031	1572	541	52.47%	1264	1829	565	44.70%
HERCEGOVAČKO-NERETVANSKI KANTON	528	652	124	23.48%	597	728	131	21.94%
ZAPADNOHERCEGOVAČKI KANTON	155	162	7	4.52%	186	253	67	36.02%
KANTON SARAJEVO	3206	6536	3330	103.87%	3399	6715	3316	97.56%
KANTON 10 Livno	221	338	117	52.94%	302	419	117	38.74%
UKUPNO	11541	20064	8523	73.85%	12768	21525	8757	68.59%

Tabela 19.: Uporedni pregled ukupnog broja evidentiranih prekršaja i prijavljenih lica iz oblasti javnog reda i mira

¹⁷ Vidi tabelu 18.

¹⁸ Vidi tabelu 19.

ODUZETO ILEGALNO POSJEDOVANO ORUŽJE I MINSKO-EKSPLOZIVNA SREDSTVA NA PODRUČJU FEDERACIJE BIH

R.B.	FEDERACIJA BOSNE I HERCEGOVINE ZA PERIOD:JANUAR-SEPTEMBAR	2019.GODINA	2020.GODINA
1.	TEŠKA ORUŽJA (PUŠKOMITRALJEZ, PAM I SL.)	3	1
2.	AUTOMATSKA PUŠKA	32	35
3.	POLUATOMATSKA PUŠKA	7	11
4.	PUŠKA M-48	8	14
5.	LOVAČKA PUŠKA	67	63
6.	OSTALE VRSTE PUŠAKA	46	38
7.	PIŠTOLJ	217	212
8.	AUTOMATSKI PISTOLJ (HEKLER, ŠKORPION, UZI I SL.)	0	0
9.	TROMBLONSKIE MINE	0	0
10.	PROTUOKLOPNA ORUŽJA (RUČNI BACAČ, RAKETA,ZOLJE,OSE...I SL.)	0	4
11.	RUČNA BOMBA	23	29
12.	PETARDE	2550	2683
13.	DRUGE EKSPLOZIVNE NAPRAVE I SREDSTVA	54	10
14.	NOŽEVI, MAČEVI, SABLJE, BAJONETI I SLIČNO	183	185
15.	BOKSERI	19	21
16.	DRUGI PREMETI PODOBNI ZA NANOŠENJE TJELESNIH POVREDA	281	323
17.	MUNICIJA -MECI (U KOMADIMA)	7700	6822
18.	EKSPLOZIV (U KILOGRAMIMA)	15	13

Tabela 20.: Uporedni pregled oduzetog ilegalnog oružja i MES-a

NABAVLJANJE I DRŽANJE VATRENOG ORUŽJA NA PODRUČJU FEDERACIJE BIH

R.B.	FEDERACIJA BOSNE I HERCEGOVINE ZA PERIOD:JANUAR-SEPTEMBAR	2019.GODINA	2020.GODINA
1.	BROJ IZDATIH ODOBRENJA ZA NABAVLJANJE ORUŽJA ZA FIZIČKA LICA	4478	4369
2.	BROJ IZDATIH ORUŽANIH LISTOVA ZA FIZIČKA LICA	4555	4508
3.	BROJ IZVRŠENIH ZAMJENA ORUŽANIH LISTOVA ZA FIZIČKA LICA	1541	2131
4.	BROJ IZDATIH ODOBRENJA ZA NABAVLJANJE ORUŽJA ZA PRAVNA LICA	149	140
5.	BROJ IZDATIH ODOBRENJA ZA DRŽANJE ORUŽJA ZA PRAVNA LICA	48	39
6.	BROJ IZDATIH ODOBRENJA ZA DRŽANJE TROFEJNOG ORUŽJA	23	21
7.	BROJ ODUZETOG ORUŽJA U UPRAVNOM POSTUPKU	467	519
8.	BROJ IZDATIH ODOBRENJA ZA NABAVKU MUNICIJE	61	47

Tabela 21.: Uporedni pregled aktivnosti vezanih za nabavljanje i držanje vatrenog oružja

STANJE SIGURNOSTI SAOBRAĆAJA NA PODRUČJU FEDERACIJE BiH

Tokom perioda januar-septembar 2020. godine na saobraćajnicama u FBiH dogodilo se 15.025 saobraćajnih nesreća što je smanjenje za 2.894 nesreće u odnosu na isti period 2019. godine. Broj poginulih lica veći je za 5, dok je broj povrijeđenih lica manji za 929 lica.¹⁹

S A O B R A Ć A J								
FEDERACIJA BOSNE I HERCEGOVINE ZA PERIOD:JANUAR-SEPTEMBAR	UKUPAN BROJ SAOBRAĆAJNIH NESREĆA	SAOBRAĆAJNE NESREĆE U NASELJIMA	SAOBRAĆAJNE NESREĆE VAN NASELJA	UKUPAN BROJ POGINULIH LICA U SAOBRAĆAJNIM NESREĆAMA	POGINULA LICA VOZAČI	POGINULA LICA PUTNICI	POGINULA LICA PJEŠACI	UKUPAN BROJ POVRIJEĐENIH LICA U SAOBRAĆAJNIM NESREĆAMA
2019. GODINA	17919	15360	2559	107	61	25	21	5161
2020. GODINA	15025	13011	2014	112	66	25	21	4232
RAZLIKA	-2894	-2349	-545	5	5	0	0	-929
TREND (%)	-16.15%	-15.29%	-21.30%	4.67%	8.20%	0.00%	0.00%	-18.00%

Tabela 22.: Uoredni pokazatelji iz segmenta sigurnosti saobraćaja

Posmatrajući podatke iz tabele 21. može se zaključiti da je na području svih kantona došlo do smanjenja broja evidentiranih saobraćajnih nesreća tokom perioda januar-septembar 2020. godine u odnosu na isti period 2019. godine.

Kada je riječ o povrijeđenim osobama, i tu je primjetan trend smanjenja broja nastradalih osoba u saobraćajnim nesrećama, u odnosu na isti period 2019. godine, na području svih kantona ... Posmatrajući podatke o poginulim licima u Posavskom kantonu, Unsko-sanskom, i Bosansko-podrinjskom kantonu došlo je do primjetnog smanjenja broja poginulih lica u saobraćajnim nesrećama u periodu januar-septembar 2020. godine. Povećanje broja poginulih evidentirano je u Zapadnohercegovačkom, Kantonu 10, Zeničko-dobojskom, Tuzlanskom i Hercegovačko-neretvanskom kantonu.²⁰

FEDERACIJA BOSNE I HERCEGOVINE	SAOBRAĆAJNE NESREĆE I POSLJEDICE: JANUAR-SEPTEMBAR								
	UKUPAN BROJ SAOBRAĆAJNIH NESREĆA		%TREND 2020/19.	BROJ POVRIJEĐENIH LICA U SN		%TREND 2020/19.	BROJ POGINULIH LICA U SN		%TREND 2020/19.
	2019. GODINA	2020. GODINA		2019. GODINA	2020. GODINA		2019. GODINA	2020. GODINA	
UNSKO - SANSKI KANTON	1710	1297	-24.15%	731	485	-33.65%	19	9	-52.63%
POSAVSKI KANTON	129	120	-6.98%	49	43	-12.24%	6	1	-83.33%
TUZLANSKI KANTON	2249	2017	-10.32%	1424	1193	-16.22%	26	31	19.23%
ZENIČKO - DOBOJSKI KANTON	2238	1885	-15.77%	626	536	-14.38%	12	17	41.67%
BOSANSKO-PODRINJSKI KANTON	65	36	-44.62%	25	16	-36.00%	1	0	-100.00%
SREDNJOBOSANSKI KANTON	2102	1653	-21.36%	396	386	-2.53%	9	9	0.00%
HERCEGOVAČKO-NERETVANSKI KANTON	1553	1187	-23.57%	600	577	-3.83%	16	19	18.75%
ZAPADNOHERCEGOVAČKI KANTON	551	445	-19.24%	368	233	-36.68%	2	7	250.00%
KANTON SARAJEVO	6775	6017	-11.19%	782	686	-12.28%	11	11	0.00%
KANTON 10 LIVNO	547	368	-32.72%	168	77	-54.17%	5	8	60.00%
UKUPNO	17919	15025	-16.15%	5169	4232	-18.13%	107	112	4.67%

Tabela 23.: Uoredni pregled ukupnog broja evidentiranih saobraćajnih nesreća razvrstanih po kantonima

¹⁹ Vidi tabelu 22.

²⁰ Vidi tabelu 23.

Kako je navedeno u uvodnom dijelu ove Informacije o stanju kriminaliteta - sigurnosti za period januar-septembar 2020. godinu, rad policije na preventivno-represivnim mjerama kroz segment sigurnosti saobraćaja rezultirao je pokazateljima koji, prema podacima iz tabele 23. u ukupnom prikazu zaključuje da kantonalna Ministarstva unutrašnjih poslova poduzimaju sveukupne aktivnosti na poboljšanju stanja sigurnosti iz ove oblasti.

JANUAR - SPTEMBAR	2019. GODINA	2020. GODINA
Broj kontrolisanih vozila i vozača	906871	746871
Broj kontrolisanih lica u vozilima	215292	197067
Broj pregledanih vozila	189298	160891
Broj pregledanih lica u vozilima	41030	31699
Broj izdatih prekršajnih naloga	492333	452478
Broj isključenih vozila iz saobraćaja zbog tehničke neispravnosti	2250	1629
Broj vozača zatečenih da upravljaju vozilima:	34358	33882
pod uticajem alkohola	11166	10396
pod uticajem opojnih droga	82	4
bez položenog vozačkog ispita	5577	6086
pod izrečenom zaštitnom mjerom	1415	1401
bez korištenja sigurnosnog pojasa	10369	10120
korištenje mobitela tokom vožnje	5733	5871
Broj vozila otkrivenih da učestvuju u saobraćaju bez važeće registracije - neregistrovana vozila	13645	12735

Tabela 24.: Uporedni pokazatelji aktivnosti policije na aktivnostima iz segmenta sigurnosti saobraćaja

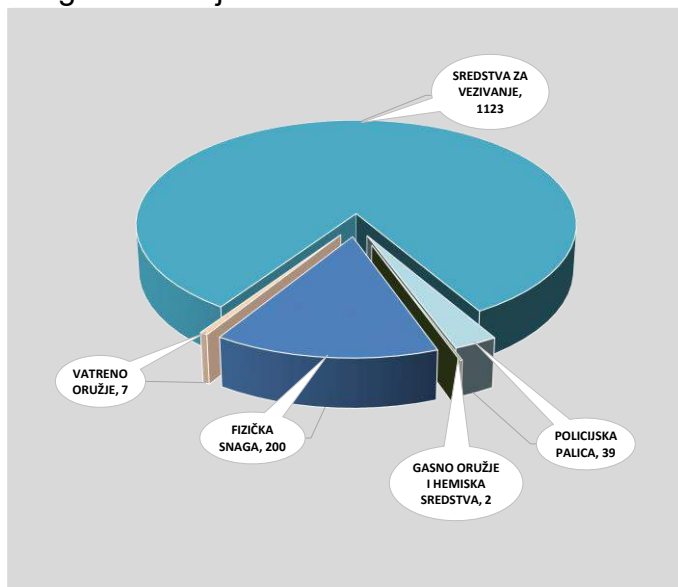
AKTIVNOSTI POLICIJE NA PODRUČJU FEDERACIJE BiH

Na području Federacije Bosne i Hercegovine, u periodu januar-septembar 2020. godine evidentirana su 63 napada na policijske službenike što je manji broj napada za tri, nego u uporednom periodu 2019. godine, dok je evidentirano smanjenje broja upotrebe sile od strane policijskih službenika²¹.

AKTIVNOST POLICIJE										
FEDERACIJA BOSNE I HERCEGOVINE ZA PERIOD: JANUAR-SEPTEMBAR	UKUPAN BROJ NAPADA NA OSL	UKUPAN BROJ NAPADAČA	BROJ PODNESENIH SLUŽBENIH IZVJEŠTAJA O POČINJENOM KD	BROJ PRUŽENIH ASISITENCIJA	UKUPAN BROJ UPOTREBE SILE	BROJ UPOTREBE VATRENOG ORUŽJA	BROJ UPOTREBE FIZIČKE SNAGE	BROJ UPOTREBE SREDSTVA ZA VEZIVANJE	BROJ UPOTREBE POLICIJSKE PALICE	BROJ UPOTREBE GASNOG ORUŽJA
2019. GODINA	60	99	38	1755	1493	16	177	1261	39	0
2020. GODINA	63	72	40	1991	1371	7	200	1123	39	2
RAZLIKA	3	-27	2	236	-122	-9	23	-138	0	2
TREND (%)	5.00%	-27.27%	5.26%	13.45%	-8.17%	-56.25%	12.99%	-10.94%	0.00%	/

Tabela 25.: Uporedni pokazatelji iz segmenta aktivnosti policije

Analizirajući pregled upotrijebljene sile iz grafikona 10., na području FBiH, policijski službenici su 1.123 puta upotrijebili sredstva za vezivanje, 200 puta fizičku snagu, 7 puta vatreno oružje, 39 policijsku palicu i 2 puta gasno oružje.



Grafikon 10.: Pregled upotrijebljene sile po vrsti na području F BiH – januar-septembar 2020. godine

FEDERACIJA BOSNE I HERCEGOVINE UPOTREBA SILE OD STRANE POLICIJE	UNSKO-SANSKI KANTON	POSAVSKI KANTON	TUZLANSKI KANTON	ZENIČKO-DOBROJSKI KANTON	BOSANSKO-PODRINJSKI KANTON	SREDNJOBOSANSKI KANTON	HERCEGOVAČKO-NERETVANSKI KANTON	ZAPADNOHERCEGOVAČKI KANTON	KANTON SARAJEVO	KANTON 10 - LIVNO	FEDERALNA UPRAVA POLICIJE	JANUAR-SEPTEMBAR 2020. UKUPNO:
UKUPAN BROJ UPOTREBE SILE:	114	18	368	737	7	14	18	16	42	30	7	1371
BROJ OPRAVDANIH UPOTREBA SILE	95	16	330	688	7	1	0	16	40	28	7	1228
BROJ NEOPRAVDANIH UPOTREBA SILE	0	0	0	0	0	0	0	0	0	0	0	0
POSTUPAK OPRAVDANOSTI U TOKU	19	2	38	49	0	13	18	0	2	2	0	143
BROJ UPOTREBA VATRENORUŽJA	1	0	2	0	0	1	0	0	1	2	0	7
BROJ UPOTREBA GASNOG ORUŽJA I HEMIJSKIH SREDSTAVA	0	0	1	0	0	0	0	1	0	0	0	2
BROJ UPOTREBE FIZIČKE SNAGE	28	9	28	44	1	13	9	8	41	12	7	200
BROJ UPOTREBA POLICIJSKE PALICE	0	0	5	33	0	0	0	0	0	1	0	39
BROJ UPOTREBA SREDSTAVA ZA VEZIVANJE	85	9	332	660	6	0	9	7	0	15	0	1123

Tabela 26.: Uporedni pregled upotrebe sile od strane policijskih službenika u F BiH

U izvještajnom periodu 2020. godine 55 napada na policijske službenike evidentirano je kao

²¹ Vidi tabelu broj 26 i 27.

pojedinačni napad, pet kao grupni (udružena dva lica) i tri kao grupni napad (udružena tri i više lica). Najviše napada je izvršeno prilikom održavanja i uspostavljanja javnog reda i mira – 18 napada, kontrole saobraćaja - 13, privođenja i zadržavanja - 7, lišavanja slobode 5 napada ... i dalje kako slijedi u tabeli 27.

Tokom perioda januar-septembar 2020. godine kao posljedica gore navedenih napada prilikom obavljanja službene dužnosti na području Federacije Bosne i Hercegovine 51 policijski službenik je zadobio lakše ozlijede, dok su dva policijska službenika zadobila teže tjelesne ozljede.²²

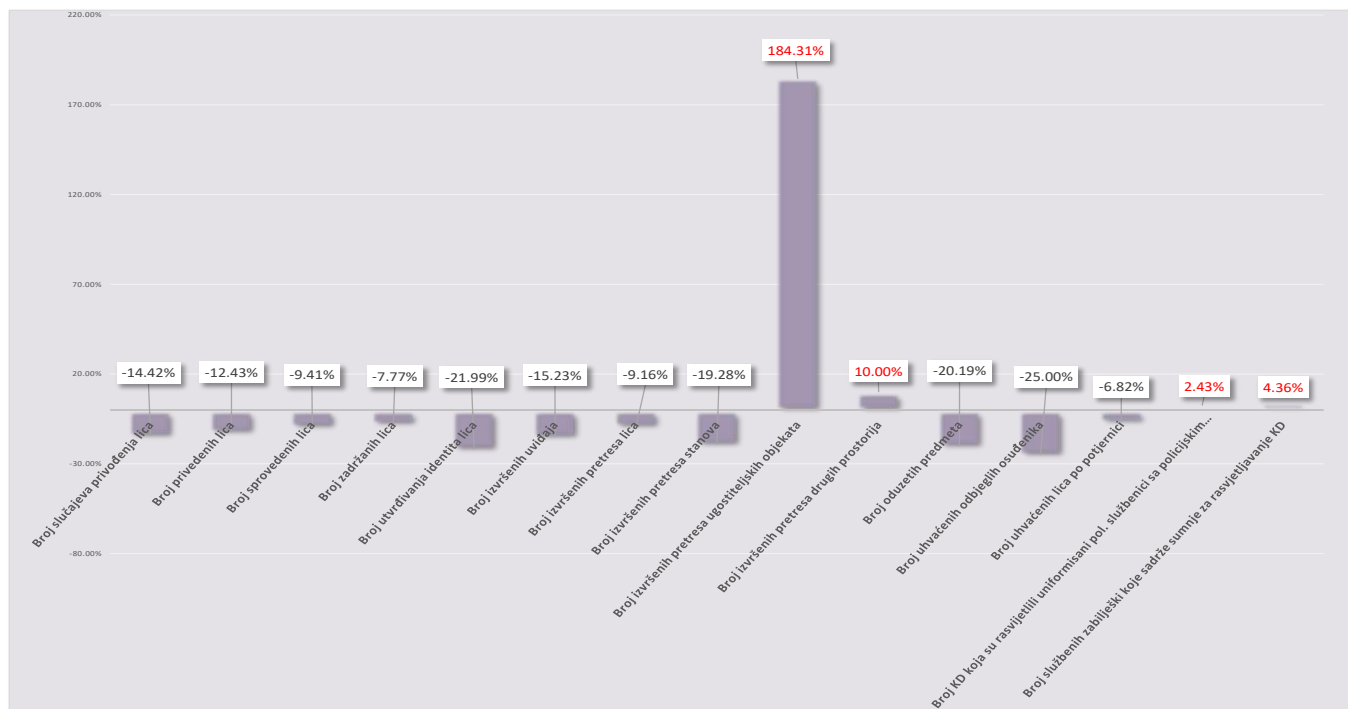
FEDERACIJA BOSNE I HERCEGOVINE	UNSKO-SANSKI KANTON	POSAVSKI KANTON	TUZLAANSKI KANTON	ZENIČKO-DOBROJSKI KANTON	BOSANSKO-PODRINJSKI KANTON	SREDNJOBOSANSKI KANTON	HERCEGOVAČKO-NERETVANSKI KANTON	ZAPADNOHERCEGOVAČKI KANTON	KANTON SARAJEVO	KANTON 10 - LIVNO	FEDERALNA UPRAVA POLICIJE	JANUAR-SEPTEMBAR 2020. UKUPNO:
UKUPAN BROJ NAPADA NA OSL	10	0	6	5	0	4	4	1	29	3	1	63
POJEDINAČNI NAPAD	7	0	4	5	0	4	4	1	27	2	1	55
GRUPNI NAPAD_UDRUŽENA DVA LICA	2	0	0	0	0	0	0	0	2	1	0	5
GRUPNI NAPAD_UDRUŽENA TRI I VIŠE LICA	1	0	2	0	0	0	0	0	0	0	0	3
FIZIČKI NAPADI IZVRŠENI PRILIKOM												0
ZATICANJE LICA U VRŠENJU KRIVIČNOG DJELA	0	0	0	0	0	0	1	0	1	0	0	2
ODRŽAVANJA ILI USPOSTAVLJANJA JRM	2	0	2	0	0	0	1	0	11	2	0	18
KONTROLA SAOBRAĆAJA	3	0	1	1	0	1	1	1	5	0	0	13
INTERVENCIJE U VEZI NELEGALNOG PRELASKA DRŽAVNE GRANICE			0	0	0	0	0	0	0	0	0	0
PRUŽANJE ASISTENCIJE	1	0	1	1	0	0	0	0	0	0	0	3
UTVRĐIVANJE IDENTITETA	1	0	0	0	0	0	0	0	4	0	0	5
PRIVOĐENJA I ZADRŽAVANJA	2	0	1	1	0	0	0	0	3	0	0	7
LIŠAVANJA SLOBODE	0	0	0	2	0	0	0	0	2	0	1	5
SPROVOĐENJE LICA	0	0	0	0	0	0	0	0	1	0	0	1
PREDUZIMANJE OSTALIH RADNJI	1	0	1	0	0	3	1	0	2	1	0	9
BROJ FIZIČKIH NAPADA U KOJIMA SU UPOTREBLJENA ODREĐENA SREDSTVA	9	0	5	4	0	4	4	1	29	2	1	59
BROJ NAPADA UZ UPOTREBU VATRENOG ORUŽJA	0	0	0	0	0	0	0	0	0	0	0	0
BROJ NAPADA UZ UPOTREBU ORUĐA I DRUGIH PREDMETA	1	0	2	1	0	0	0	0	9	0	1	14
BROJ NAPADA UZ UPOTREBU FIZIČKE SNAGE	8	0	3	3	0	4	4	1	20	2	0	45
UKUPAN BROJ NAPADAČA U NAPADIMA NA POLICIJSKE SLUŽBENIKE												0
UKUPAN BROJ NAPADAČA	10	0	11	5	0	4	4	1	31	5	1	72
BROJ PUNOLJETNIH NAPADAČA	9	0	11	5	0	4	4	1	28	4	1	67
BROJ MALOLJETNIH NAPADAČA	0	0	0	0	0	0	0	0	1	1	0	2
BROJ NAPADAČA - STRANIH DRŽAVLJANA	1	0	0	0	0	0	0	0	1	0	0	2
BROJ NN NAPADAČA	0	0	0	0	0	0	0	0	1	0	0	1
POSLEDICE IZVRŠENIH FIZIČKIH NAPADA NA POLICIJSKE SLUŽBENIKE												0
BROJ POGINULIH	0	0	0	0	0	0	0	0	0	0	0	0
BROJ RANJENIH	0	0	0	0	0	0	0	0	0	0	0	0
BROJ TEŽE POVRIJEĐENIH	0	0	1	0	0	0	0	0	1	0	0	2
BROJ LAKŠE POVRIJEĐENIH	9	0	10	4	0	0	3	1	22	1	1	51
UKUPAN BROJ NASTRĐALIH POLICIJSKIH SLUŽBENIKA	9	0	11	4	0	0	3	1	23	1	1	53

Tabela 27.: Pokazatelji iz segmenta napada na policijske službenike i posljedice u FBiH

Kada je riječ o operativnim aktivnostima policijskih službenika u Federaciji Bosne i Hercegovine

²² Vidjeti tabelu 27.

tokom perioda januar-septembar 2020. godine, uočeno je povećanje istih u broju izvršenih pretresa ugostiteljskih objekata, broja izvršenih pretresa drugih prostorija i dalje kako slijedi u grafikonu 11., dok je u segmentu broja izvršenih pretresa motornih vozila došlo do primjetnog smanjenja broja istih.²³



Grafikon 11.: Operativne aktivnosti policijskih službenika u F BiH – januar-septembar 2020./2019. godine

²³ Vidjeti grafikon 11.

INFORMACIJE O MIGRANTSKOJ POPULACIJI

Shodno zaključku sa sastanka koordinacije direktora Federalne uprave policije i komesara/direktora kantonalnih Ministarstava unutrašnjih poslova, vezano za aktuelnu situaciju u vezi migrantske krize, u nastavku se prezentuju raspoloživi podaci o migrantima i njihovim djelovanjima, koji u konačnici imaju uticaj na sigurnosnu situaciju na području Federacije Bosne i Hercegovine.

INFORMACIJE O MIGRANTSKOJ POPULACIJI NA PODRUČJU FEDERACIJE BOSNE I HERCEGOVINE										
PERIOD: JANUAR - SEPTEMBAR 2020. GODINE	UNSKO-SANSKI KANTON	POSAVSKI KANTON	TUZLANSKI KANTON	ZENIČKO-DOBOJSKI KANTON	BOSANSKO-PODRINJSKI KANTON	SREDNJOBOSANSKI KANTON	HERCEGOVAČKO-NERETVANSKI KANTON	ZAPADNOHERCEGOVAČKI KANTON	KANTON SARAJEVO	KANTON 10 - LIVNO
UKUPAN BROJ KONTROLISANIH MIGRANATA	27414	88	15500	830	69	247	197	201	5405	521
BROJ MIGRANATA LIŠENIH SLOBODE	114		7	22			9		28	
BROJ KRIVIČNIH DJELA POČINJENIH OD STRANE MIGRANATA	64		34	32		18	12		104	
BROJ PREKRŠAJA POČINJENIH OD STRANE MIGRANATA	72		2	6			2	1	34	
BROJ INCIDENATA POČINJENIH OD STRANE MIGRANATA	842		147	22		4	11		111	
BROJ MIGRANATA KOJI SU VRAĆENI IZ SUSJEDNIH DRŽAVA	4530		20	0		23	17			13
BROJ AKCIJA POLICIJE VEZANIH ZA KRIJUMČARENJE ILEGALNIH MIGRANATA	294		4	2		17	3		110	1
BROJ MIGRANATA PREDATIH U IMIGRACIONI CENTAR ILI SLUŽBI ZA POSLOVE SA STRANCIMA	183	15	248	348	126	100	95	201	3124	213