

Bosna i Hercegovina  
Federacija Bosne i Hercegovine  
FEDERALNO MINISTARSTVO UNUTRAŠNJIH POSLOVA  
FEDERALNO MINISTARSTVO UNUTARNJIH POSLOVA  
FEDERALNA UPRAVA POLICIJE  
SARAJEVO



Bosnia and Herzegovina  
Federation of Bosnia and Herzegovina  
MINISTRY OF INTERNAL AFFAIRS OF FEDERATION  
OF BOSNIA AND HERZEGOVINA  
POLICE ADMINISTRATION  
SARAJEVO

# **INFORMACIJA O STANJU KRIMINALITETA-SIGURNOSTI**

na području Federacije BiH  
za AUGUST 2021. godine

**Sarajevo, SEPTEMBAR 2021. godine**

## I UVOD

U skladu sa članom 65. i 66. tačke 2 i 3. Zakona o unutrašnjim poslovima Federacije Bosne i Hercegovine ("Službene novine F BiH", broj 81/14) i člana 9. Instrukcije o međusobnom izvještavanju o pojavama u oblasti javne sigurnosti između FMUP-a Bosne i Hercegovine i kantonalnih ministarstava unutrašnjih poslova u Federaciji o pitanjima koja su od interesa za sigurnost Federacije Bosne i Hercegovine broj: 09-1608 od 26.07.2007.godine i Uputstva o popunjavanju statističkih obrazaca broj: 09-1609 od 26.07.2007. godine, sačinjena je Informacija o stanju kriminaliteta - sigurnosti na području Federacije Bosne i Hercegovine za august 2021. godine, i ista je urađena po standardiziranoj metodologiji na temelju statističkih podataka dobijenih od strane kantonalnih ministarstava unutrašnjih poslova – Uprava policije i Federalne uprave policije.

Kako bi se uspješno provodile ustavne i zakonske nadležnosti Federalne uprave policije i kantonalnih ministarstava unutrašnjih poslova, agencije su obavezne da se pridržavaju člana 38. (Međusobno obavještanje Uprave policije i kantonalnih ministarstava unutrašnjih poslova), člana 65. i 66. (Odnos Federalnog ministarstva unutrašnjih poslova i Uprave policije sa kantonalnim ministarstvima) Zakona o unutrašnjim poslovima Federacije Bosne i Hercegovine („Službene novine F BiH“, broj 81/14).

Koordinacija rada policijskih agencija u Federaciji BiH vršena je kroz održavanje sastanaka zamjenika direktora Federalne uprave policije i komesara/direktora kantonalnih ministarstava unutrašnjih poslova gdje su razmatrana strateška, organizaciona i operativna pitanja zajedničkog funkcionisanja, a u cilju stvaranja sigurnosnog ambijenta na prostoru čitave Federacije Bosne i Hercegovine.

Informacija o stanju kriminaliteta - sigurnosti na području Federacije Bosne i Hercegovine sublimira kriminalitet, javni red i mir, sigurnost saobraćaja i aktivnost policije u augustu 2021. godine, a što se može vidjeti kroz statističke pokazatelje kantonalnih ministarstava unutrašnjih poslova u Federaciji Bosne i Hercegovine i pokazatelje rada Federalne uprave policije – Federalnog ministarstva unutrašnjih poslova.

## II OPĆE STANJE SIGURNOSTI U FBIH

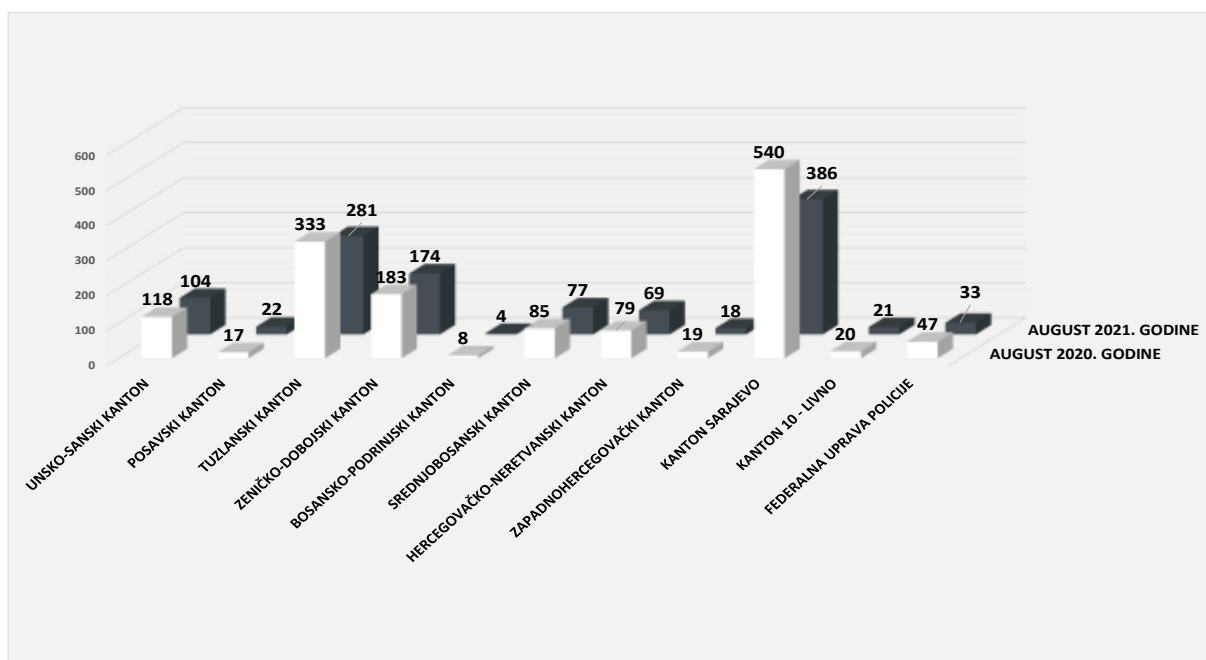
Posmatrajući stanje sigurnosti na području Federacije Bosne i Hercegovine, prema statističkim podacima kantonalnih Ministarstava unutrašnjih poslova i Federalne uprave policije, prezentovanih po zadatim segmentima (tabela 1.) u augustu 2021. godine u odnosu na isti mjesec 2020. godine, karakteriše smanjenje:

- \* broja izvršenih krivičnih djela za 260 (ili 17,94%),
- \* broja napada na ovlaštena službena lica za jedan (ili 25%)
- \* te povećanje broja saobraćajnih nesreća za 234 (ili 11,89%),
- \* i broja registrovanih prekršaja iz oblasti javnog reda i mira za 79 (ili 5,05%).

FEDERACIJA BOSNE I HERCEGOVINE				
AUGUST_2021/2020.	2020. GODINA	2021. GODINA	RAZLIKA	%TREND 2021/2020.
KRIMINALITET (BROJ KD)	1449	1189	-260	-17.94%
JAVNI RED I MIR (BROJ PREKRŠAJA)	1563	1642	79	5.05%
SAOBRAĆAJNE NESREĆE (BROJ SN)	1968	2202	234	11.89%
NAPADI NA OVLAŠTENA SLUŽBENA LICA (BROJ NAPADA NA OSL)	4	3	-1	-25.00%

Tabela 1.: Kvantitativni pokazatelji segmenata sigurnosti na području F BiH

U narednim grafikonima prezentovani su gore navedeni segmenti posmatrani po udjelu kantonalnih Ministarstava unutrašnjih poslova u ukupnom broju, te su dati osvrti na sveukupno stanje sigurnosti posmatrano po prezentovanim segmentima, ali i procjena stanja sigurnosti u posmatranim segmentima ove Informacije o stanju kriminaliteta-sigurnosti na području Federacije Bosne i Hercegovine.



Grafikon 1.: Ukupan broj evidentiranih krivičnih djela na području F BiH

Posmatrajući ukupan broj evidentiranih krivičnih djela u Federaciji Bosne i Hercegovine razvrstanih po kantonima i broju istih u Federalnoj upravi policije, (Grafikon 1.) tokom mjeseca augusta 2021. godine u odnosu na isti mjesec 2020. godine, može se konstatovati smanjenje ukupnog broja prijavljenih krivičnih djela za 260 djela (ili 17,94%). Smanjenje broja krivičnih djela evidentirano je na području nadležnosti svih kantona u Federaciji Bosne i Hercegovine osim Posavskog i Kantona 10 - Livno.

Tokom augusta 2021. godine evidentirana su dva krivična djela po Krivičnom zakonu Bosne i Hercegovine što predstavlja smanjenje za jedno djelo (ili 33,33%).

Kada je riječ o Krivičnom zakonu Federacije Bosne i Hercegovine, evidentirano je smanjenje krivičnih djela za 253 (ili 17,66%) u odnosu na uporedni mjesec 2020. godine. Povećanje broja krivičnih djela zabilježeno je iz oblasti krivičnih djela: protiv ustavnog poretka, protiv protiv života i tijela, protiv slobode i prava čovjeka i građanina, protiv terorizma, protiv spolne slobode i morala, protiv braka porodice i mladeži, protiv privrede poslovanja i sigurnosti platnog prometa, protiv okoliša, poljoprivrede i prirodnih dobara, protiv opće sigurnosti ljudi i imovine i protiv sigurnosti javnog prometa.

Dok je smanjenje evidentirano u oblasti krivičnih djela protiv zdravlja ljudi, iz oblasti radnih odnosa, protiv imovine, protiv pravosuđa, protiv javnog reda i pravnog prometa, protiv službene i druge odgovorne funkcije, te u oblasti krivičnih djela iz sistema elektronske obrade podataka kao i oblasti ostalih krivičnih djela prema KZ FBiH i krivičnih djela iz drugih posebnih zakona.<sup>1</sup>

Tokom izvještajnog mjeseca 2021. godine došlo je do povećanja ukupnog broja krivičnih djela protiv života i tijela za pet djela (ili 7,58%). Evidentirano je jedno krivično djelo iz člana 166. KZ FBiH – ubistvo po NN izvršiocu (Zapadnohercegovački kanton – ubistvo iz koristoljublja) dok je u segmentu krivičnih djela iz člana 166. KZ FBiH u vezi sa članom 28. KZ FBiH – ubistvo u pokušaju, evidentirano šest krivičnih djela isto kao u uporednom mjesecu 2020. godine.<sup>2</sup>

Podaci sa područja Federacije BiH koji generišu krivična djela počinjena protiv slobode i prava čovjeka i građanina (Glava XVII KZ F BiH) u augustu 2021. godine su veći za 12 djela (ili 23,53%) u odnosu na august 2020. godine, a u povećanju su krivična djela protiv spolne slobode i morala (Glava XIX KZ F BiH) za sedam djela (ili 63,64%).

Kada je riječ o krivičnim djelima iz oblasti zloupotrebe opojnih droga, evidentiran je isti broj djela u izvještajnom mjesecu 2021. godine u odnosu na 2020. godinu, dok je broj krivičnih djela iz Glave XXX – protiv javnog reda i pravnog prometa smanjen za tri ili (3,41%) u odnosu na august 2020. godine.<sup>3</sup>

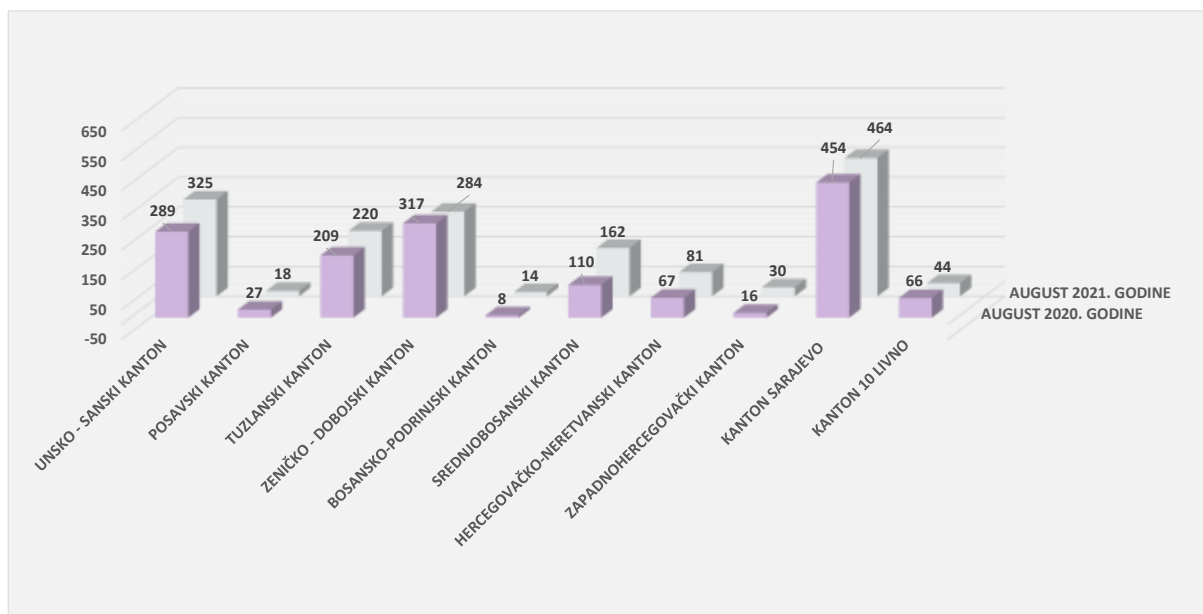
---

<sup>1</sup> Za detaljniji prikaz povećanja, odnosno smanjenja ovih krivičnih djela pogledati tabele „Pokazatelji kriminaliteta po glavama KZ BiH/ KZ FBiH na području BiH“, strana 9. i 10.

<sup>2</sup> Tabela prikaz krivičnih djela iz Glave XVI KZ FBiH, pogledati na strani 12., tabela broj 6 i 7

<sup>3</sup> Krivična djela iz oblasti zloupotrebe droga prezentovana na strani 13. i 14, tabele broj 8 i 10.

**Sagledavajući i rezimirajući segment kriminaliteta, kroz evidentirana krivična djela počinjena tokom augusta 2021. godine, a komparirajući navedena sa istim mjesecom 2020. godine, može se zaključiti da je tokom posmatranog mjeseca 2021. godine stanje sigurnosti iz ovog segmenta, na području Federacije Bosne i Hercegovine bilo zadovoljavajuće.**



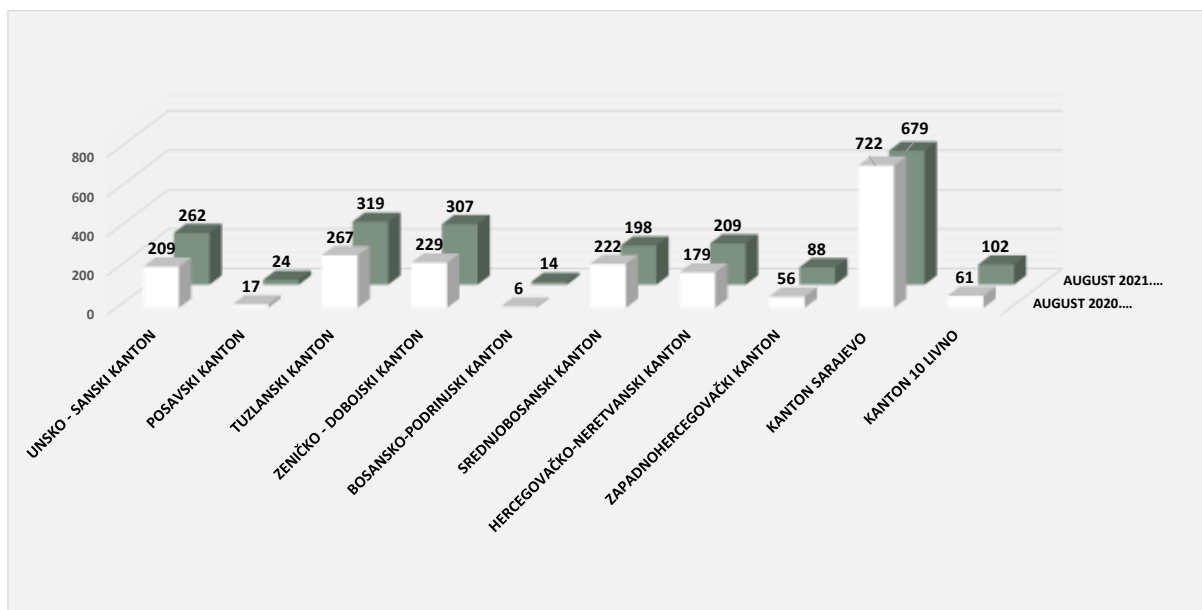
Grafikon 2.: Pokazatelji broja prekršaja iz oblasti JRM na području F BiH

Povećanje broja evidentiranih prekršaja iz oblasti javnog reda i mira tokom izvještajnog mjeseca 2021. godine u odnosu na isti mjesec 2020. godine zabilježeno je na području većine kantona u F BiH osim Posavskog, Zeničko-dobojskog kantona i Kantona 10 – Livno gdje je evidentno smanjenje kako slijedi u tabeli broj 20.

Kada je riječ o oduzetom nelegalnom oružju i minsko-eksplozivnim sredstvima, povećan je broj oduzetih komada teškog oružja, lovačkih i drugih vrsta puški, ručnih bombi, noževa, mačeva te komada municije tokom augusta 2021. godine u odnosu na isti mjesec 2020. godine.<sup>4</sup>

**Sagledavajući stanje javnog reda i mira u odnosu na isti mjesec 2020. godine zaključuje da je stanje povoljno.**

<sup>4</sup> Pokazatelji oduzetog nelegalnog oružja i drugih predmeta na području FBiH prikazani u tabeli na strani 24., tabele 24. i 25.



Grafikon 3.: Pokazatelji broja saobraćajnih nesreća na području F BiH

Tokom augusta 2021. godine na području Federacije Bosne i Hercegovine evidentirano je povećanje broja saobraćajnih nesreća na području skoro svih kantona osim u Srednjobosanskom kantonu i Kantonu Sarajevo gdje je zabilježeno smanjenje što u konačnici prema statističkim podacima prikupljenim sa područja Federacije Bosne i Hercegovine daje prikaz povećanja ukupnog broja saobraćajnih nesreća za 234 (ili 11,89%) u odnosu na isti mjesec 2020. godine.

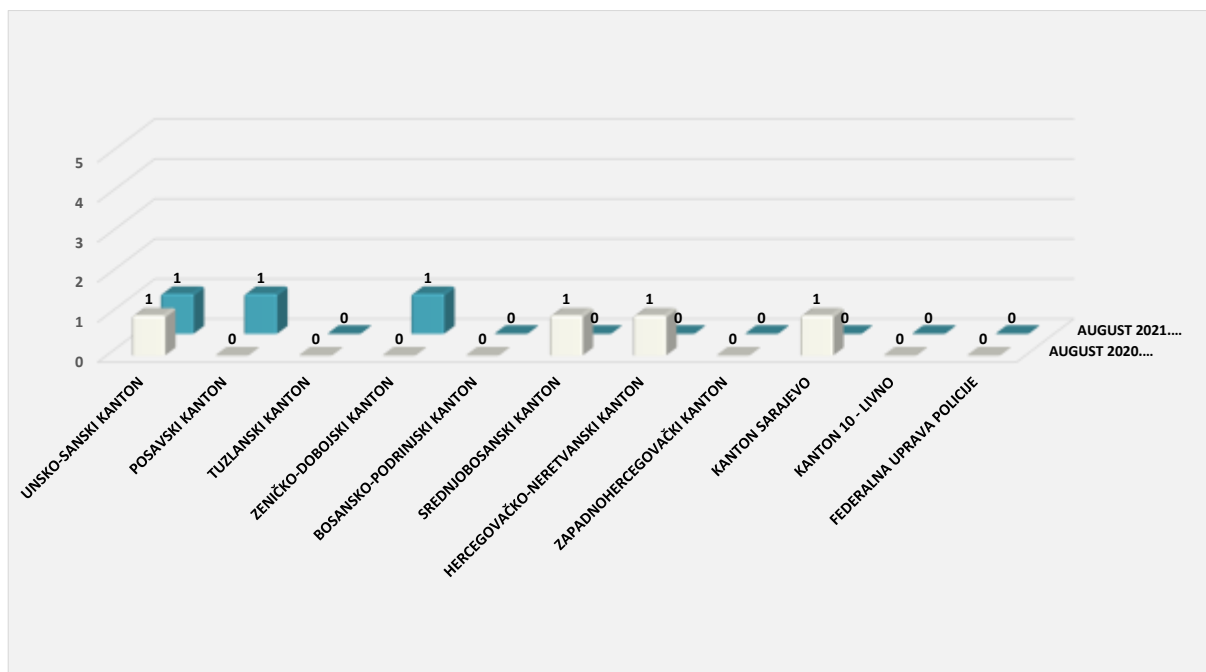
Kada je riječ o povrijeđenim osobama u saobraćajnim nesrećama primjetan je trend povećanja broja nastradalih osoba za 137 (ili 20,95%), u odnosu na isti period 2020. godine dok je broj smrtnih ishoda na cetama manji za dva (ili 10,53%). Po kategoriji učesnika u saobraćajnim nesrećama poginula lica pripadaju kategoriji vozača – 14, kategoriji putnika - dva i pješaka - jedan.<sup>5</sup>

Pojačan preventivni rad policijskih službenika u Federaciji Bosne i Hercegovine, i primjena raspoloživih represivnih mjera, rezultirao je pokazateljima koji referišu povećanje broja kontrolisanih vozila i vozača, broja pregledanih vozila, broja izdatih prekršajnih naloga kao i broja isključenih vozila iz saobraćaja zbog tehničke neispravnosti tokom augusta 2021. godine u odnosu na uporedni mjesec 2020. godine.<sup>6</sup>

***Kao zaključak navodi se da je stanje sigurnosti u segmentu saobraćaja zadovoljavajuće, te je unatoč povećanju broja saobraćajnih nesreća evidentno smanjenje broja smrtnih ishoda na području Federacije Bosne i Hercegovine.***

<sup>5</sup> Kvantitativne pokazatelje vezane za sigurnost saobraćaja pogledati na strani 25 i 26.

<sup>6</sup> Pokazatelji prezentovani u tabeli na strani 27., tabela 28.



Grafikon 4.: Pokazatelji broja napada na policijske službenike na području F BiH

Tokom mjeseca augusta 2021. godine izvršena su tri napada na ovlaštena službena lica, manje za jedan u odnosu na uporedni mjesec 2020. godine, a napadi na policijske službenike zabilježeni su na području Unsko-sanskog, Posavskog, i Zeničko-dobojskog kantona <sup>7</sup>.

***Sagledavajući sveukupne pokazatelje iz segmenata sigurnosti: kriminaliteta, javnog reda i mira, saobraćaja i aktivnosti policije, u posmatranom mjesecu augustu 2021. godine zaključuje se da je sigurnosna situacija u Federaciji Bosne i Hercegovine na zadovoljavajućem nivou.***

<sup>7</sup> Vidjeti tabelu broj 31

## II KRIMINALITET

U izvještajnom mjesecu 2021. godine na području Federacije Bosne i Hercegovine policijski službenici su, poduzimajući mjere i radnje na otkrivanju krivičnih djela, nadležnim tužilaštvima podnijeli ukupno 1.066 službenih izvještaja o počinjenom krivičnom djelu za 1.189 krivičnih djela od čega:

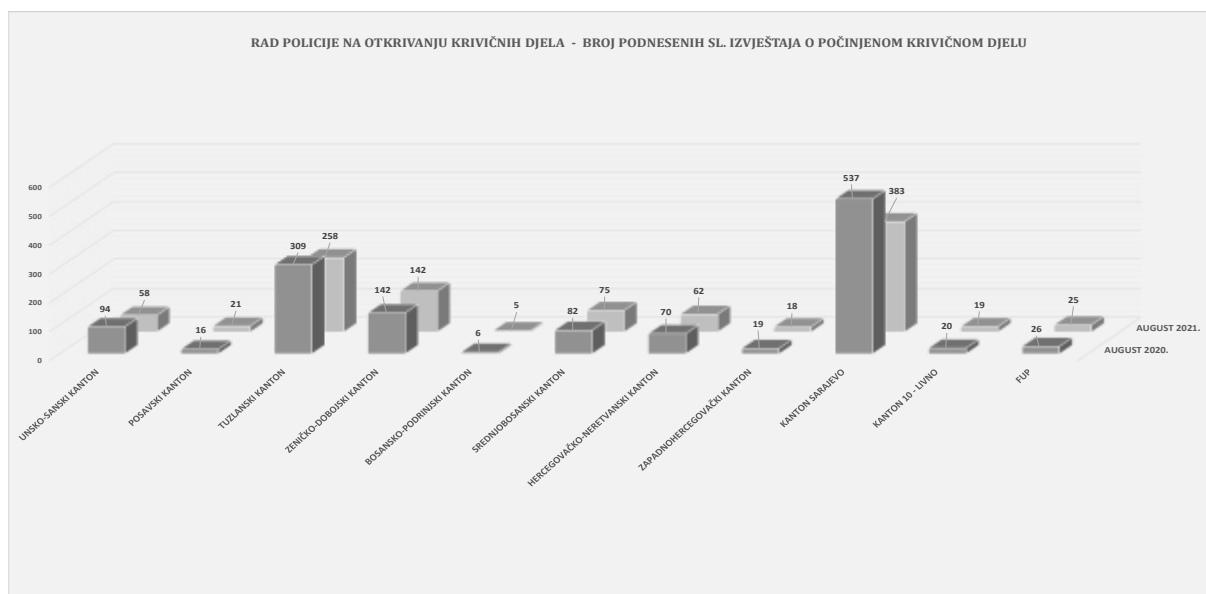
- Po KZ BiH – dva krivična djela
- Po KZ FBiH – 1.180 krivičnih djela;
- Iz drugih posebnih zakona – sedam krivičnih djela.

Zbog postojanja osnova sumnje da su počinili krivična djela, nadležnim tužilaštvima podneseni su službeni izvještaji protiv 914 lica, među kojima je 15 maloljetnika, 381 povratnik u vršenju krivičnog djela i jednog pripadnika MUP-a. Slobode su lišena 272 lica.

KRIMINALITET- FEDERACIJA BOSNE I HERCEGOVINE								
AUGUST_2021/20.	UKUPAN BROJ KRIVIČNIH DJELA	KD - KZ BIH	KD - KZ FBiH	KD IZ DRUGIH POSEBNIH ZAKONA	UKUPAN BROJ PRIJAVLJENIH LICA ZA KD	POVRATNICI U VRŠENJU KD	MALOJETNICI	PRIPADNICI MUP-a
2020. GODINA	1449	3	1433	13	854	333	25	19
2021. GODINA	1189	2	1180	7	914	381	15	1
RAZLIKA	-260	-1	-253	-6	60	48	-10	-18
TREND (%)	-17.94%	-33.33%	-17.66%	-46.15%	7.03%	14.41%	-40.00%	-94.74%

Tabela 2.: Kvantitativni pokazatelji segmenta kriminaliteta na području F BiH

Tokom augusta 2021. godine Ministarstvo unutrašnjih poslova Kantona Sarajevo podnijelo je najviše izvještaja o počinjenom krivičnom djelu (Grafikon 5.), i to 383 zatim slijede Ministarstva unutrašnjih poslova: Tuzlanskog kantona - 258, Zeničko-dobojskog - 142, Srednjobosanskog - 75, Hercegovačko-neretvanskog – 62, Unsko-sanskog - 58, , Federalna uprava policije - 25, Posavskog – 21, Kantona 10 – Livno - 19, Zapadnohercegovačkog - 18 i Bosansko-podrinjskog kantona – 5.



Grafikon 5.: Prikaz podnešenih Izvještaja o počinjenom krivičnom djelu na području FBIH



## KRIVIČNA DJELA IZ KRIVIČNOG ZAKONA BOSNE I HERCEGOVINE

Tokom augusta 2021. godine evidentirana su dva krivična djela iz Krivičnog zakona Bosne i Hercegovine, što je manje za jedno djelo (ili 33,33%) u odnosu na uporedni mjesec 2020. godine, za ova djela nadležnim tužilaštvima su prijavljena dva lica.

Glava XVIII Krivičnog zakona Bosne i Hercegovine - krivična djela protiv privrede i jedinstva tržišta te krivična djela iz oblasti carina, evidentirano je jedno krivično djelo protiv jednog lica iz člana 205.“ Krivotvorenje novca“.

U oblasti ostalih krivičnih djela prema KZ BiH evidentirano jedno krivično djelo protiv jednog lica.

POKAZATELJI KRIMINALITETA PO GLAVAMA KZ BiH NA PODRUČJU FEDERACIJE BiH - AUGUST 2021./20. GODINE									
KZ BiH	UKUPNO EVIDENTIRANIH KD			BROJ NAKNADNO RASVIJETLJENIH KD			BROJ OTKRIVENIH KD		
	2020. GODINA	2021. GODINA	(%) TREND KD	2020. GODINA	2021. GODINA	(%) TREND KD	2020. GODINA	2021. GODINA	(%) TREND OTKRIVENOSTI KD 2021./20.
XV PROTIV SLOBODE I PRAVA ČOVJEKA I GRAĐANINA	0	0	/	0	0	/	0	0	/
XVI PROTIV INTEGRITETA BOSNE I HERCEGOVINE	0	0	/	0	0	/	0	0	/
XVII PROTIV ČOVJEČNOSTI I VRIJEDNOSTI ZAŠTIĆENIH MEĐUNARODNIM PRAVOM	1	0	-100.00%	0	0	/	1	0	-100.00%
XVIII PROTIV PRIVREDE I JEDINSTVA TRŽIŠTA TE KRIVIČNA DJELA IZ OBLASTI CARINA	2	1	-50.00%	0	0	/	2	1	-50.00%
XIX PROTIV KORUPCIJE I KRIVIČNA DJELA PROTIV SLUŽBENE I DRUGE ODGOVORNE FUNKCIJE	0	0	/	0	0	/	0	0	/
XX PROTIV PRAVOSUĐA	0	0	/	0	0	/	0	0	/
XXI PROTIV POVREDE AUTORSKIH PRAVA	0	0	/	0	0	/	0	0	/
XXII DOGOVOR, PRIPREMANJE, UDRUŽIVANJE I ORGANIZOVANI KRIMINAL	0		/	0	0	/	0	0	/
OSTALA KD PREMA KZ BiH	0	1	/	0	0	/	0	1	/
<b>UKUPNO KD PREMA KZ BiH</b>	<b>3</b>	<b>2</b>	<b>-33.33%</b>	<b>0</b>	<b>0</b>	<b>/</b>	<b>3</b>	<b>2</b>	<b>-33.33%</b>

Tabela 3.: Kvantitativni pokazatelji kriminaliteta po Glavama KZ BiH

# KRIVIČNA DJELA IZ KRIVIČNOG ZAKONA FEDERACIJE BOSNE I HERCEGOVINE

POKAZATELJI KRIMINALITETA PO GLAVAMA KZ FBiH NA PODRUČJU FEDERACIJE BiH - AUGUST 2021./20. GODINE										
		UKUPAN BROJ EVIDENTIRANIH KD			BROJ NAKNADNO RASVIJETLJENIH KD PO NN			BROJ OTKRIVENIH KD		
GLAVA BR.	KZ F BiH	2020.GODINA	2021.GODINA	(%)TREND KD	2020. GODINA	2021. GODINA	(%) TREND KD	2020 .GODINA	2021 .GODINA	(%)TREND OTKRIVENOSTI KD 2021/20.
XV	PROTIV USTAVNOG PORETKA	1	2	100.00%	1	0	-100.00%	1	2	100.00%
XVI	PROTIV ŽIVOTA I TIJELA	66	71	7.58%	6	6	0.00%	58	66	13.79%
XVII	PROTIV SLOBODE I PRAVA ČOVJEKA I GRAĐANINA	51	63	23.53%	5	5	0.00%	49	61	24.49%
XVIII	TERORIZMA	0	1	/	0	0	/	0	1	/
XIX	PROTIV SPOLNE SLOBODE I MORALA	11	18	63.64%	1	2	100.00%	11	17	54.55%
XX	PROTIV BRAKA, PORODICE I MLADEŽI	72	105	45.83%	0	1	/	72	105	45.83%
XXI	PROTIV ZDRAVLJA LJUDI	133	132	-0.75%	13	15	15.38%	131	127	-3.05%
XXII	PROTIV PRIVREDE, POSLOVANJA I SIGURNOSTI PLATNOG PROMETA	6	7	16.67%	0	0	/	6	7	16.67%
XXIII	IZ OBLASTI POREZA	0	0	/	0	0	/	0	0	/
XXIV	RADNIH ODNOSA	1	0	-100.00%	0	0	/	1	0	-100.00%
XXV	PROTIV IMOVINE	717	566	-21.06%	226	155	-31.42%	225	189	-16.00%
XXVI	PROTIV OKOLIŠA, POLJOPRIVREDE I PRIRODNIH DOBARA	11	13	18.18%	2	3	50.00%	7	9	28.57%
XXVII	PROTIV OPĆE SIGURNOSTI LJUDI I IMOVINE	25	35	40.00%	3	5	66.67%	15	19	26.67%
XXVIII	PROTIV SIGURNOSTI JAVNOG PROMETA	45	51	13.33%	2	5	150.00%	45	50	11.11%
XXIX	PROTIV PRAVOSUĐA	7	2	-71.43%	2	2	0.00%	7	2	-71.43%
XXX	PROTIV JAVNOG REDA I PRAVNOG PROMETA	88	85	-3.41%	10	14	40.00%	81	81	0.00%
XXXI	PROTIV SLUŽBENE I DRUGE ODGOVORNE FUNKCIJE	175	21	-88.00%	0	0	/	175	21	-88.00%
XXXII	SISTEMA ELEKTRONSKE OBRADE PODATAKA	6	2	-66.67%	0	0	/	5	2	-60.00%
	OSTALA KD PREMA KZ FBiH	18	6	-66.67%	2	0	-100.00%	15	6	-60.00%
	KD IZ DRUGIH POSEBNIH ZAKONA	13	7	-46.15%	1	1	/	13	6	-53.85%

Tabela 4.: Kvantitativni pokazatelji kriminaliteta po Glavama KZ F BiH

## SPOLNA STRUKTURA PRIJAVLJENIH LICA OSUMNJIČENIH ZA IZVRŠENJE KRIVIČNIH DJELA

	BROJ OSUMNJIČENIH LICA (PRIJAVLJENIH ZA KRIVIČNA DJELA)							BROJ POVRATNIKA U VRŠENJU KRIVIČNIH DJELA							
	UKUPAN BROJ OSUMNJIČENIH LICA	BROJ OSUMNJIČENIH (ODRASLE OSOBE)	MUŠKI	ŽENSKI	BROJ OSUMNJIČENIH (MALOLJETNICI)	MUŠKI	ŽENSKI	BROJ POVRATNIKA U VRŠENJU KD (ODRASLE OSOBE+ MALOLJETNICI)	BROJ POVRATNIKA U VRŠENJU KD (ODRASLE OSOBE)	MUŠKI	ŽENSKI.	BROJ POVRATNIKA U VRŠENJU KD (MALOLJETNICI)	MUŠKI	ŽENSKI	UDIO POVRATNIKA U VRŠENJU KD U UKUPNOM BROJU OSUMNJIČENIH OSOBA
AUGUST - 2021. GODINE															
UNSKO - SANSKI KANTON	121	116	103	13	5	5	0	48	47	44	3	1	1	0	39.67%
POSAVSKI KANTON	18	17	16	1	1	1	0	1	1	1	0	0	0	0	5.56%
TUZLANSKI KANTON	202	198	185	13	4	4	0	65	64	63	1	1	1	0	32.18%
ZENIČKO - DOBOJSKI KANTON	157	155	146	9	2	2	0	84	84	82	2	0	0	0	53.50%
BOSANSKO-PODRINJSKI KANTON	7	7	7	0	0	0	0	1	1	1	0	0	0	0	14.29%
SREDNJOBOSANSKI KANTON	80	78	75	3	2	2	0	29	29	29	0	0	0	0	36.25%
HERCEGOVAČKO-NERETVANSKI KANTON	51	51	50	1	0	0	0	15	15	15	0	0	0	0	29.41%
ZAPADNOHERCEGOVAČKI KANTON	15	15	13	2	0	0	0	0	0	0	0	0	0	0	0.00%
KANTON SARAJEVO	216	215	201	14	1	1	0	127	127	124	3	0	0	0	58.80%
KANTON 10 LIVNO	16	16	13	3	0	0	0	3	3	2	1	0		0	18.75%
FEDERALNA UPRAVA POLICIJE	31	31	21	10	0	0	0	8	8	7	1	0	0	0	25.81%
<b>FEDERACIJA BIH</b>	<b>914</b>	<b>899</b>	<b>830</b>	<b>69</b>	<b>15</b>	<b>15</b>	<b>0</b>	<b>381</b>	<b>379</b>	<b>368</b>	<b>11</b>	<b>2</b>	<b>2</b>	<b>0</b>	<b>41.68%</b>

Tabela 5.: Kvantitativni pokazatelji spolne strukture prijavljenih lica osumnjičenih za izvršenje krivičnih djela

Tokom augusta 2021. godine na području F BiH prema spolnoj strukturi prijavljenih lica koja imaju osnov sumnje za izvršenje krivičnih djela evidentirano je 899 odraslih osoba: 830 (ili 92,32%) osobe muškog spola i 69 ili (7,67%) osoba ženskog spola i 15 maloljetnika.

U nastavku su prezentovani podaci po glavama KZ F BiH iz tabele 4. koji su dostavljeni od strane kantonalnih Ministarstava unutrašnjih poslova i Federalne uprave policije, sa područja Federacije Bosne i Hercegovine, a u kojima je tokom augusta 2021. godine bilo evidentiranih krivičnih djela.

## **KRIVIČNA DJELA PROTIV USTAVNOG PORETKA**

Tokom izvještajnog mjeseca 2021. godine evidentirana su dva krivična djela iz člana 163. "Izazivanje narodnosne, rasne i vjerske mržnje, i razdora ili netrpeljivosti" za koja su prijavljena četiri lica. U uporednom periodu 2020. godine evidentirano je jedno krivično djelo.

## **KRIVIČNA DJELA PROTIV ŽIVOTA I TIJELA**

U augustu 2021. godine na području Federacije Bosne i Hercegovine evidentirano je ukupno 71 krivično djelo protiv života i tijela (za pet djela više nego u augustu 2020. godine), za koja su prijavljena 93 lica, od kojih je 27 lišeno slobode.<sup>8</sup>

KRIVIČNA DJELA PROTIV ŽIVOTA I TIJELA- FEDERACIJA BOSNE I HERCEGOVINE								
A U G U S T _2021/20.	UKUPAN BROJ KRIVIČNIH DJELA	KD PO POZNATOM POČINIOCU	KD PO NN	UKUPAN BROJ PRIJAVLJENIH LICA	BROJ PRIJAVLJENIH MALOLJETNIKA	BROJ PRIJAVLJENIH POV RATNIKA U VRŠENJU KD	BROJ PRIPADNIKA MUP-a	BROJ LICA LIŠENA SLOBODE
2020. GODINA	66	57	9	72	2	23	0	33
2021. GODINA	71	60	11	93	2	51	0	27
RAZLIKA	5	3	2	21	0	28	0	-6
TREND (%)	7.58%	5.26%	22.22%	29.17%	0.00%	121.74%	/	-18.18%

Tabela 6.: Uporedni pokazatelji krivičnih djela iz KZ F BiH protiv života i tijela

Analizirajući krivična djela iz Glave XVI Krivičnog zakona Federacije Bosne i Hercegovine, u mjesecu augustu 2021. godine evidentirano je jedno krivično djelo ubistva manje za jedno (ili 50%) u odnosu na uporedni mjesec 2020. godine, (Zapadnohercegovački kanton – ubistvo iz koristoljublja po NN počiniocu), dok je evidentirano šest krivičnih djela iz člana 166. u vezi sa članom 28. KZ F BiH – ubistvo u pokušaju, isto kao i u uporednom mjesecu 2020. godine.<sup>9</sup>

KRIVIČNA DJELA PROTIV ŽIVOTA I TIJELA NA PODRUČJU FBIH- AUGUST 2021/20. GODINE						
GLAVA XVI	KRIVIČNO DJELO	2020. GODINA	2021. GODINA	RAZLIKA	TREND (%)	
ČLAN 166.	UBISTVO	2	1	-1	-50.00%	
ČLAN 166. U VEZI SA ČLANOM 28.	UBISTVO U POKUŠAJU	6	6	0	0.00%	
ČLAN 172.	TEŠKA TJELESNA OZLJEDA	20	21	1	5.00%	
ČLAN 173.	LAKA TJELESNA OZLJEDA	37	42	5	13.51%	
ČLAN 174.	UČESTVOVANJE U TUČI	1	0	-1	-100.00%	
ČLAN 175.	NAPUŠTANJE NEMOĆNE OSOBE	0	1	1	/	
	<b>UKUPNO</b>	<b>66</b>	<b>71</b>	<b>5</b>	<b>7.58%</b>	

Tabela 7.: Pokazatelji krivičnih djela iz Glave XVI KZ F BiH.

<sup>8</sup> Vidi tabelu 6.

<sup>9</sup> Vidi tabelu 7.

## **KRIVIČNA DJELA PROTIV SLOBODE I PRAVA ČOVJEKA I GRAĐANINA**

Iz Glave XVII Krivičnog zakona Federacije Bosne i Hercegovine tokom mjeseca augusta 2021. godine zabilježena su 63 krivična djela (više za 12 djela nego u augustu 2020. godine), protiv 60 lica, od kojih je 13 lišeno slobode. Najviše krivičnih djela zabilježeno je u članu 183. „Ugrožavanje sigurnosti“, i to 59 krivičnih djela, za koja je prijavljeno 57 lica, dok je 12 lica lišeno slobode.

## **KRIVIČNA DJELA PROTIV TERORIZMA**

U ovoj oblasti evidentirano je jedno krivično djelo iz čl.201 stav 4. tačka d) KZ FBiH protiv jednog lica na području Tuzlanskog kantona dok u uporednom mjesecu prošle godine nije bilo evidentiranih krivičnih djela. <sup>10</sup>

## **KRIVIČNA DJELA PROTIV SPOLNE SLOBODE I MORALA**

Tokom augusta 2021. godine na području Federacije Bosne i Hercegovine zabilježeno je 18 krivičnih djela iz Glave XIX Krivičnog zakona Federacije Bosne i Hercegovine (više za sedam djela nego u uporednom mjesecu 2020. godine), za koja je prijavljeno 16 lica od kojih je pet lišeno slobode. Evidentirana krivična djela iz ove oblasti po članovima KZ FBiH: član 208. „Bludne radnje“- sedam djela protiv sedam lica, član 203. „Silovanje“ – tri djela protiv dva lica, član 203.u vezi sa čl.28. „Silovanje u pokušaju“ – dva djela protiv dva lica, član 204. „Spolni odnošaj sa nemoćnom osobom“ – dva djela protiv dva lica, člana 207. „Spolni odnošaj sa djetetom“- jedno djelo protiv jednog lica, člana 209. „Zadovoljavanje pohote pred djetetom“- jedno djelo protiv jednog lica...

## **KRIVIČNA DJELA PROTIV BRAKA, PORODICE I MLADEŽI**

U izvještajnom mjesecu zabilježena je 105 krivičnih djela iz Glave XX Krivičnog zakona Federacije Bosne i Hercegovine (što je za 33 djela više nego u uporednom mjesecu 2020. godine), za koja je prijavljeno 108 lica, a 51 lišeno slobode. Najviše krivičnih djela zabilježeno je u članu 222. „Nasilje u porodicu“, i to 102, za koje je prijavljeno 103 lica, od kojih je 49 lišeno slobode.

## **KRIVIČNA DJELA PROTIV ZDRAVLJA LJUDI**

Iz Glave XXI Krivičnog zakona Federacije Bosne i Hercegovine ukupno su u augustu 2021. godine evidentirana 132 krivična djela, za koja su prijavljena 134 lica, a 62 lišena slobode<sup>11</sup>. Najzastupljenija krivična djela u ovoj oblasti su iz člana 238. „Neovlaštena proizvodnja i stavljanje u promet opojnih droga“- 23 krivična djela protiv 24 lica od kojih je 12 lišeno slobode i člana 239. „Posjedovanje i omogućavanje uživanja opojnih droga“ – 108 krivičnih djela protiv 109 lica od kojih je 50 lišeno slobode.

---

<sup>10</sup> Član 201 KZ FBiH stav (4) *Teroristički čin*, u smislu ovog člana, podrazumijeva koju od sljedećih namjernih radnji koja, s obzirom na svoju prirodu ili okolnost može ozbiljno oštetiti državu ili međunarodnu organizaciju: d) nanošenje velike štete objektima Federacije ili javnim objektima, prometnom sustavu, postrojenjima infrastrukture uključujući informatički sustav, nepomičnoj platformi koja se nalazi u kontinentalnom pojasu, javnom mjestu ili privatnoj imovini za koju štetu je vjerovatno da će ugroziti ljudski život ili dovesti do znatne privredne štete;

<sup>11</sup> Vidi tabelu 8.

KRIVIČNA DJELA ZLOUPOTREBE OPOJNIH DROGA- FEDERACIJA BOSNE I HERCEGOVINE								
AUGUST_2021/20.	UKUPAN BROJ KRIVIČNIH DJELA	KD PO POZNATOM POČINIOCU	KD PO NN	UKUPAN BROJ PRIJAVLJENIH LICA	BROJ PRIJAVLJENIH MALOLIJETNIKA	BROJ PRIJAVLJENIH POV RATNIKA U VRŠENJU KD	BROJ PRIPADNIKA MUP-a	BROJ LICA LIŠENA SLOBODE
2020. GODINA	131	116	15	131	3	61	0	58
2021. GODINA	131	116	15	133	1	55	0	62
RAZLIKA	0	0	0	2	-2	-6	0	4
TREND (%)	0.00%	0.00%	0.00%	1.53%	-66.67%	-9.84%	/	6.90%

Tabela 8.: Pokazatelji krivičnih djela zloupotreba droga na području F BiH.

FEDERACIJA BOSNE I HERCEGOVINE								
PERIOD: AUGUST 2021/20.		2020. GODINA			2021. GODINA			
REDNI BROJ	VRSTA OPOJNE DROGE	GRAMA	MILILITARA	KOMADA	GRAMA	MILILITARA	KOMADA	
1.	HEROIN	67.602	0	1	1267.682	0	1	
2.	KOKAIN	2.064	0	6	499.356	0	0	
3.	AMFETAMIN	1580.713	0	0	815.703	0	2	
4.	MARIHUANA	4636.408	0	7	1522.963	0	96	
5.	HAŠIŠ	1.5	0	0	2.4	0	0	
6.	STABLIKA "KANABISA"	1.567	0	20	1.187	0	47	
7.	SJEMENKE "KANABISA"	56	0	130	0	0	30	
8.	EXTAZY	0.852	0	31.5	0	0	0	
9.	HEPTANON	0	0	0	0	0	0	
10.	SPEED	36.87	0	1	74.45	0	44	
11.	OSTALO	0	0	10	1.101	0	2	

Tabela 9.: Uporedni pokazatelji oduzete količine opojne droge

Najveći broj krivičnih djela iz oblasti zloupotreba droga evidentirali su policijski službenici Tuzlanskog kantona, Kantona Sarajevo, Zeničko-dobojskog kantona, itd.<sup>12</sup>

KD ZLOUPOTREBE OPOJNIH DROGA - FEDERACIJA BOSNE I HERCEGOVINE										
AUGUST 2021/20.	UKUPAN BROJ KD_2020.	PO POZNATOM POČINIOCU	PO NN	UKUPAN BROJ PRIJAVLJENIH LICA_2020.	UKUPAN BROJ KD_2021.	PO POZNATOM POČINIOCU	PO NN	UKUPAN PRIJAVLJENIH LICA_2021.	TREND KD 2021/20.	TREND LICA 2021/20
UNSKO-SANSKI KANTON	8	7	1	9	7	7	0	8	-12.50%	-11.11%
POSAVSKI KANTON	1	0	1	0	2	0	2	1	100.00%	/
TUZLANSKI KANTON	25	25	0	26	36	36	0	38	44.00%	46.15%
ZENIČKO-DOBOJSKI KANTON	41	31	10	39	26	18	8	26	-36.59%	-33.33%
BOSANSKO-PODRINJSKI KANTON	1	1	0	3	0	0	0	0	-100.00%	-100.00%
SREDNJOBOSANSKI KANTON	15	14	1	15	11	11	0	11	-26.67%	-26.67%
HERCEGOVAČKO-NERETVANSKI KANTON	7	5	2	6	9	5	4	9	28.57%	50.00%
ZAPADNOHERCEGOVAČKI KANTON	2	2	0	2	1	1	0	1	-50.00%	-50.00%
KANTON SARAJEVO	21	21	0	21	31	31	0	31	47.62%	47.62%
KANTON 10 - LIVNO	1	1	0	1	2	2	0	2	100.00%	100.00%
FEDERALNA UPRAVA POLICIJE	9	9	0	9	6	6	0	6	-33.33%	-33.33%
<b>UKUPNO</b>	<b>131</b>	<b>116</b>	<b>15</b>	<b>131</b>	<b>131</b>	<b>117</b>	<b>14</b>	<b>133</b>	<b>0.00%</b>	<b>1.53%</b>

Tabela 10.: Uporedni pokazatelji krivičnih djela zloupotreba droga razvrstani po kantonima

<sup>12</sup> Vidi tabelu 10

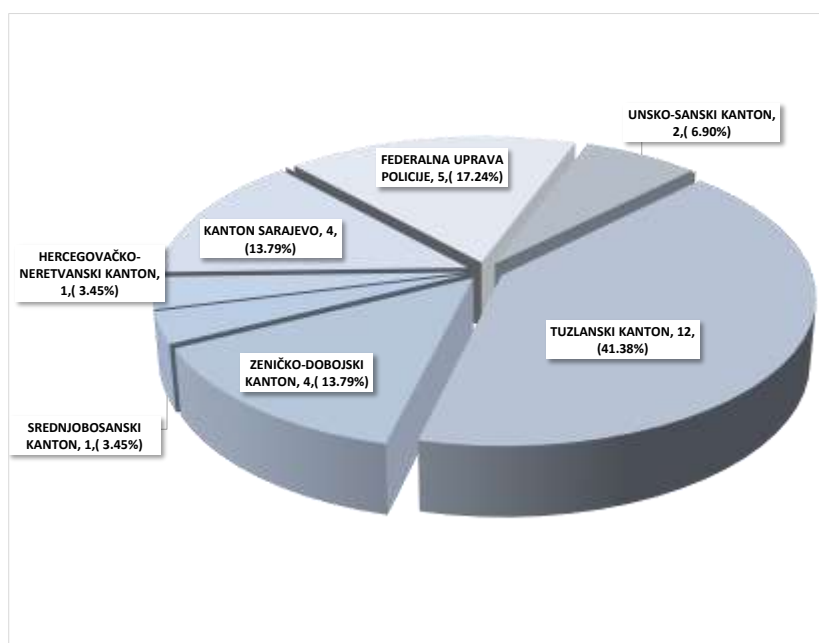
## KRIVIČNA DJELA PROTIV PRIVREDE, POSLOVANJA I SIGURNOSTI PLATNOG PROMETA

Kada se govori o krivičnim djelima iz oblasti privrednog i finansijskog kriminaliteta, može se reći da su ova složena krivična djela za koja je potrebno više vremena i angažovanje većeg broja istražitelja, koji imaju potrebno iskustvo u radu na složenim krivičnim djelima iz oblasti privrednog kriminala. Posebno treba imati u vidu da su ova krivična djela povezana sa drugim krivičnim djelima i da su počinioci uglavnom organizirane kriminalne grupe koje duže vrijeme planiraju izvršenje ovih djela, što ih čini težim i zahtjevnijim za otkrivanje i dokazivanje. Shodno navedenom, u ovoj oblasti će se izvršiti sumiranje podataka iz krivičnih djela privrednog, finansijskog kriminala i korupcije, i to iz Glava XVIII i XIX KZ BiH, i Glava XXII, XXIII i XXXI KZ FBiH.

PRIVREDNI, FINANSIJSKI KRIMINAL I KORUPCIJA - FEDERACIJA BOSNE I HERCEGOVINE					
AUGUST_2021/20.	BROJ KRIVIČNIH DJELA	BROJ OTKRIVENIH KD	% OTKRIVENOST KD	BROJ PRIJAVLJENIH LICA	LICA LIŠENO SLOBODE
2020. GODINA	183	183	100.00%	49	20
2021. GODINA	29	29	100.00%	27	0
RAZLIKA	-154	-154	0.00%	-22	-20
TREND (%)	-84.15%	-84.15%	2.56%	-44.90%	-100.00%

Tabela 11.: Uporedni pokazatelji krivičnih djela privrednog, finansijskog kriminala i korupcije

U augustu 2021. godine na području Federacije Bosne i Hercegovine evidentirano je 29 krivičnih djela iz ove oblasti, što je manje za 154 djela (ili 84,15%) u odnosu na uporedni mjesec 2020. godine. Zbog osnova sumnje da su počinili ova djela nadležnim tužilaštvima prijavljeno je ukupno 27 lica.<sup>13</sup> Najviše krivičnih djela evidentirano je oblasti koruptivnih krivičnih djela Glava XXXI KZ FBiH – 21 krivično djelo protiv 21 lica. (U članu 383.“Zloupotreba položaja ili ovlaštenja“ – 14 krivičnih djela protiv 15 lica, članu 384.“Pronevjera u službi “ – tri krivična djela protiv tri lica, članu 389. „Krivtvođenje službene isprave “ – tri djela protiv tri lica...)



Grafikon 6.: Udio Uprava policija u F BiH na otkrivanju krivičnih djela iz oblasti privrednog, finansijskog kriminala i korupcije- august 2021. godine

<sup>13</sup> Vidi tabelu 11.

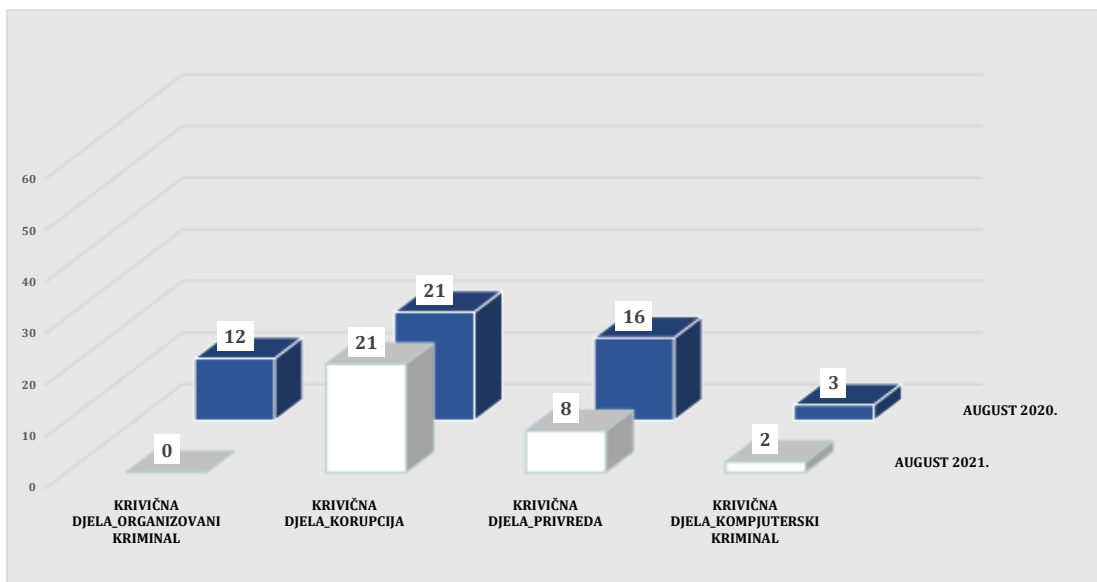


Tabela 12.: Uporedni pokazatelji krivičnih djela po segmentima: organizovani, privredni i kompjuterski kriminal, korupcija na području F BiH

## KRIVIČNA DJELA PROTIV IMOVINE

Krivična djela iz Glave XXV Krivičnog zakona Federacije Bosne i Hercegovine, predstavljaju najbrojnija krivična djela u odnosu na ukupan broj prijavljenih djela (47,6%) u Federaciji Bosne i Hercegovine, i tokom augusta 2021. godine zabilježeno je 566 krivičnih djela iz ove oblasti (manje za 151 djelo (ili 21,06%) u odnosu na uporedni mjesec 2020. godine), za koja je prijavljeno 278 lica, od kojih je 74 lišeno slobode<sup>14</sup>.

KRIVIČNA DJELA PROTIV IMOVINE - FEDERACIJA BOSNE I HERCEGOVINE										
AUGUST_2021/20.	UKUPAN BROJ KRIVIČNIH DJELA	PP	NN	BROJ RASVIJETLJENIH KD PO NN	(%) RASVIJETLJENOST PO NN	UKUPAN BROJ PRIJAVLJENIH LICA	BROJ MALOLJETNIKA	BROJ POV RATNIKA U VRŠENJU KD	BROJ PRIPADNIKA MUP-A	BROJ LICA LIŠENIH SLOBODE
2020. GODINA	717	98	619	127	20.52%	260	14	130	0	73
2021. GODINA	566	101	465	88	18.92%	278	9	140	0	74
RAZLIKA	-151	3	-154	-39	-1.59%	18	-5	10	0	1
TREND (%)	-21.06%	3.06%	-24.88%	-30.71%	-1.59%	6.92%	-35.71%	7.69%	/	1.37%

Tabela 13.: Uporedni pokazatelji krivičnih djela protiv imovine

<sup>14</sup> Vidi tabelu 13.



FEDERACIJA BiH - AUGUST 2021./20. GODINE		BROJ EVIDENTIRANIH KRIVIČNIH DJELA PROTIV IMOVINE (GLAVA XV KZ FBiH)				UKUPAN BROJ OTKRIVENIH KRIVIČNIH DJELA			
ČLAN KZ F BiH	KRIVIČNO DJELO	2020. GODINA	2021. GODINA	RAZLIKA	TREND % 2021/20.	2020. GODINA	2021. GODINA	RAZLIKA.	TREND % 2021/20.
286	KRAĐA	218	169	-49	-22.48%	68	58	-10	-14.71%
287	TEŠKA KRAĐA	330	246	-84	-25.45%	69	41	-28	-40.58%
288	RAZBOJNIČKA KRAĐA	1	1	0	0.00%	0	0	0	/
289	RAZBOJNIŠTVO	44	23	-21	-47.73%	13	8	-5	-38.46%
290	UTAJA	13	11	-2	-15.38%	9	5	-4	-44.44%
291	ODUZIMANJE TUĐE POKRETNINE	2	2	0	0.00%	2	1	-1	-50.00%
292	PROTUPRAVNO ZAUZIMANJE NEKRETNINE OD OPĆEG ZNAČAJA	0	0	0	/	0	0	0	/
293	OŠTEĆENJE TUĐE STVARI	83	89	6	7.23%	45	62	17	37.78%
294	PRIJEVARA	20	20	0	0.00%	15	12	-3	-20.00%
295	IZNUDA	1	2	1	100.00%	0	2	2	/
300	PRIKRIVANJE	2	0	-2	-100.00%	2	0	-2	-100.00%
301	PALJEVINA	2	3	1	50.00%	1	0	-1	-100.00%
302	ZLOUPOTREBA OSIGURANJA	1	0	-1	-100.00%	1	0	-1	-100.00%
	UKUPNO	717	566	-151	-21.06%	225	189	-36	-16.00%

Tabela 14.: Usporedni pokazatelji krivičnih djela iz Glave XXV KZ F BiH, sa procentom otkrivenosti i rasvijetljenosti

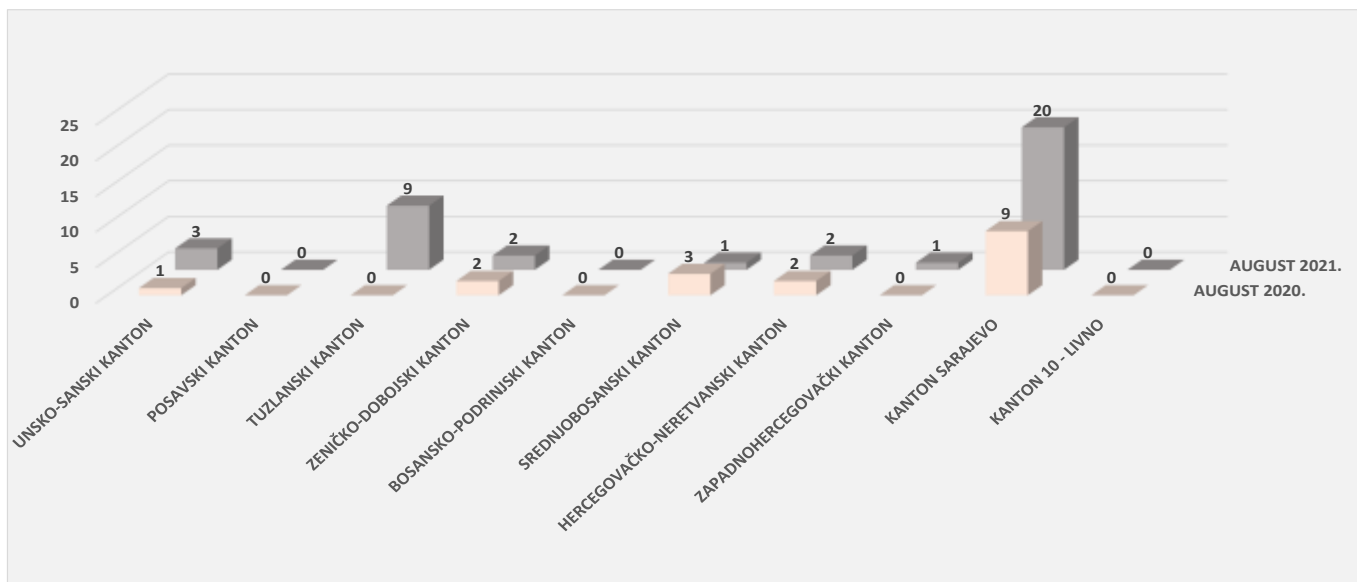
## OTUĐENJA MOTORNIH VOZILA NA PODRUČJU FEDERACIJE BiH

Na području FBiH u augustu 2021. godine evidentirano je 38 krivičnih djela otuđenja motornih vozila, što predstavlja povećanje za 21 krivično djelo u odnosu na isti mjesec 2020. godine, a isto je vidljivo iz priložene tabele broj 15. Za ova djela nadležnim tužilaštvima prijavljeno je 10 lica, a slobode lišena sedam lica. Naknadno je rasvijetljeno pet krivičnih djela.

KRIVIČNA DJELA OTUĐENJA MOTORNIH VOZILA - FEDERACIJA BOSNE I HERCEGOVINE								
AUGUST_2021/20.	BROJ OTUĐENJA MOTORNIH VOZILA	PO POZNATOM POČINIOCU	PO NEPOZNATOM POČINIOCU	BROJ NAKNADNO RASVIJETLJENIH OTUĐENJA MOTORNIH VOZILA IZVRŠENIH PO NN	BROJ PRIJAVLJENIH LICA	BROJ UČINILACA	RASVIJETLJENOS TPO NN	BROJ LICA LIŠENIH SLOBODE
2020. GODINA	17	0	17	15	2	17	88.24%	1
2021. GODINA	38	2	36	5	10	10	13.89%	7
RAZLIKA	21	2	19	-10	8	-7	-74.35%	6
TREND (%)	123.53%	/	111.76%	-66.67%	400.00%	-41.18%	-74.35%	600.00%

Tabela 15.: Usporedni pokazatelji krivičnih djela otuđenja motornih vozila na području FBiH

Na grafikonu broj 7. brojčano su iskazana krivična djela otuđenja motornih vozila razvrstanih po kantonima, gdje se može vidjeti da u periodu augusta 2021. godine u odnosu na isti mjesec 2020. godine došlo je do povećanja broja otuđenih motornih vozila posebno na području Kantona Sarajevo, Tuzlanskog kantona...



Grafikon 7.: Pregled evidentiranih krivičnih djela otuđenja motornih vozila u F BiH

VRSTA OTUĐENIH MOTORNH VOZILA

FEDERACIJA BIH: AUGUST	VW	AUDI	MERCEDES	BMW	OPEL	ŠKODA	PEUGEOT	REANULT	CITROEN	HYUNDAI	KIA	FIAT	OSTALO	UKUPNO
2020. GODINA	13	1	0	1	0	1	0	2	0	0	0	0	0	18
2021. GODINA	17	1	0	0	1	3	2	1	2	1	0	3	7	38
TREND	30.77%	0.00%	/	-100.00%	/	200.00%	/	-50.00%	/	/	/	/	/	111.11%

Tabela 16.: Pregled vrste otuđenih motornih vozila na području FBiH

## **KRIVIČNA DJELA PROTIV OKOLIŠA, POLJOPRIVREDE I PRIRODNIH DOBARA**

U Glavi XXVI Krivičnog zakona Federacije Bosne i Hercegovine tokom augusta 2021. godine evidentirano je 13 krivičnih djela iz ove oblasti (više za dva krivična djela u usporedbi sa prošlom godinom), za koja je prijavljeno devet lica. Najzastupljenija djela su iz člana 316. „Šumska krađa“, u okviru kojeg je evidentirano devet krivičnih djela za koja je nadležnim tužilaštvima prijavljeno pet lica.

## **KRIVIČNA DJELA PROTIV OPĆE SIGURNOSTI LJUDI I IMOVINE**

U okviru Glave XXVII Krivičnog zakona Federacije Bosne i Hercegovine evidentirano je 35 krivičnih djela (dok su u uporednom mjesecu 2020. godine evidentirano 25 krivičnih djela), a prijavljeno je 19 lica, od kojih je pet lišeno slobode. Najveći broj krivičnih djela je iz člana 323. „Izazivanje opće opasnosti“, i to 31 krivično djelo, za koje je prijavljeno 16 lica, od kojih je pet lišeno slobode.

## **KRIVIČNA DJELA PROTIV SIGURNOSTI JAVNOG PROMETA**

Krivičnih djela iz Glave XXVIII Krivičnog zakona Federacije Bosne i Hercegovine ukupno je evidentirano 51 (u augustu 2020. godine evidentirano 45 krivičnih djela), za koja su prijavljena 55 lica, a slobode su lišena dva lica. Najzastupljenija djela su iz člana 336. „Teška krivična djela protiv sigurnosti javnog prometa“, njih 44, protiv 46 lica, od kojih su dva lišena slobode. Zatim iz člana 332. „Ugrožavanje javnog prometa“ – šest djela protiv osam lica, člana 333. „Ugrožavanje javnog prometa radi omamljenosti“ – jedno krivično djelo protiv jednog lica.

## **KRIVIČNA DJELA PROTIV PRAVOSUĐA**

Tokom augusta 2021. godine iz Glave XXIX Krivičnog zakona Federacije Bosne i Hercegovine evidentirana su dva krivična djela (manje za pet krivičnih djela u odnosu na uporedni mjesec 2020. godine), protiv četiri lica.

## **KRIVIČNA DJELA PROTIV JAVNOG REDA I PRAVNOG PROMETA**

U izvještajnom mjesecu 2021. godine broj krivičnih djela iz Glave XXX Krivičnog zakona Federacije Bosne i Hercegovine je 85 (u augustu 2020. godine evidentirano je 88 krivičnih djela), za koja su prijavljena 94 lica, i 23 lišena je slobode. U okviru ove Glave Krivičnog zakona Federacije Bosne i Hercegovine, evidentirana su sljedeća krivična djela: član 362. „Nasilničko ponašanje“ - 26 krivičnih djela protiv 38 lica od kojih je 15 lišeno slobode, član 373. „Krivotvorenje isprave“ – 28 krivičnih djela protiv 29 lica, član 371. „Nedozvoljeno držanje oružja ili eksplozivnih materija“ – 14 krivičnih djela protiv 13 lica dok su dva lica lišena slobode, član član 359. „Napad na službenu osobu u vršenju poslova sigurnosti“ - šest krivičnih djela protiv pet lica a slobode je lišeno pet lica, člana 358. „Spječavanje službene osobe u vršenju službene radnje“ – dva krivična djela protiv dva lica...

## **KRIVIČNA DJELA SISTEMA ELEKTRONSKE OBRADE PODATAKA**

Iz Glave XXXII Krivičnog zakona Federacije Bosne i Hercegovine tokom augusta 2021. godine evidentirana su dva krivična djela (august 2020. godine evidentirano šest krivičnih djela) protiv jednog lica. Evidentirana krivična djela su iz člana 395. „Računalna prevara“ - dva krivičnih djela protiv jednog lica.

## **OSTALA KRIVIČNA DJELA PREMA KZ FBiH**

U oblasti ostalih krivičnih djela prema KZ FBiH tokom izvještajnog mjeseca 2021. godine evidentirano je šest krivičnih djela (u augustu 2020. godine evidentirano 18 krivičnih djela) protiv pet lica od kojih su četiri lišena slobode.

## **KRIVIČNA DJELA IZ DRUGIH POSEBNIH ZAKONA**

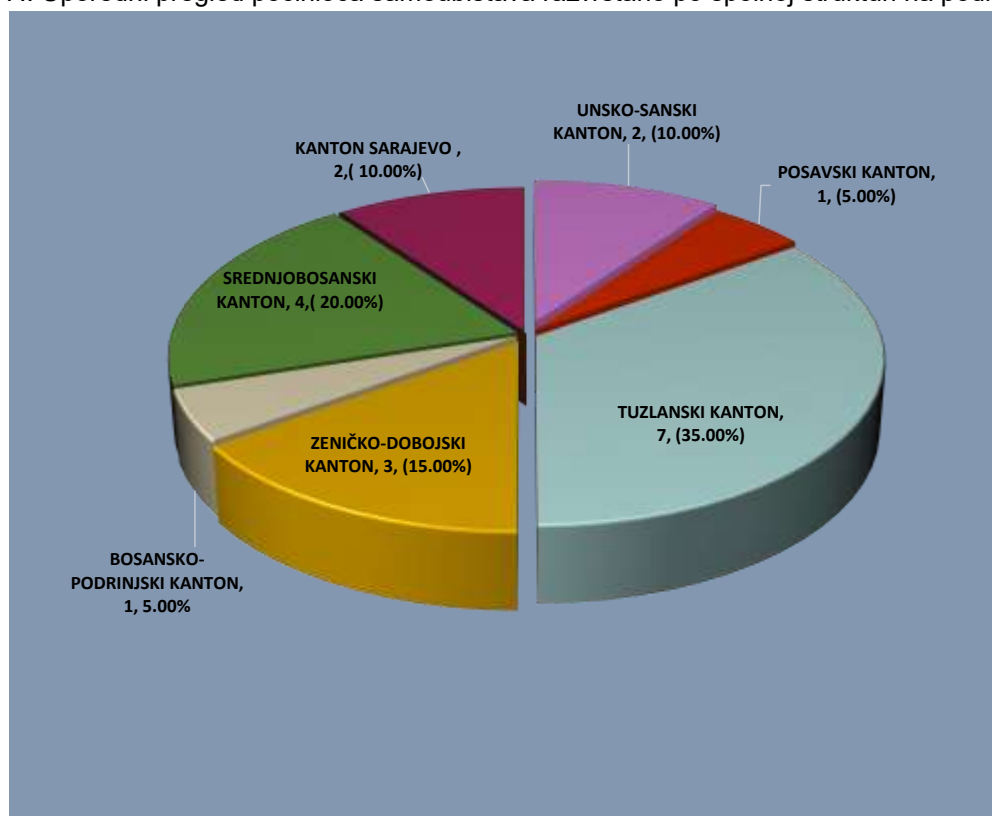
U augustu 2021. godine evidentirano je sedam krivičnih djela iz drugih posebnih zakona (u augustu 2020. godine evidentirano 13 krivičnih djela) protiv pet lica od kojih su četiri lišena slobode.

## SAMOUBISTVA

Na području FBiH u augustu 2021. godine izvršeno je 20 samoubistava što je više za tri (ili 17,65% u odnosu na uporedni mjesec 2020. godine. Počinioci su u 18 slučajeva osobe muškog spola, a u dva osobe ženskog spola<sup>15</sup>.

FEDERACIJA BOSNE I HERCEGOVINE_AUGUST 2021/20.				
SPOLNA STRUKTURA POČINILACA SAMOUBISTAVA	2020. GODINA	2021. GODINA	RAZLIKA	TREND %
MUŠKARCI	14	18	4	28.57%
ŽENE	3	2	-1	-33.33%
<b>UKUPNO</b>	<b>17</b>	<b>20</b>	<b>3</b>	<b>17.65%</b>

Tabela 17.: Uporedni pregled počinioca samoubistava razvrstano po spolnoj strukturi na području FBiH



Grafikon 8.: Pregled samoubistava po kantonima u F BiH – august 2021. godine

SAMOUBISTVA PO NAČINU IZVRŠENJA			
PERIOD: AUGUST	2021. GODINA		
SPOLNA STRUKTURA IZVRŠIOCA	MUŠKARCI	ŽENE	UKUPNO:
1. VJEŠANJEM	11	2	13
2. VATRENIM ORUŽJEM	3	0	3
3. AKTIVIRANJEM RUČNE BOMBE	0	0	0
4. UTAPANJEM	1	0	1
5. OŠTRIM PREDMETOM	0	0	0
6. TROVANJEM	1	0	1
7. SKOKOM SA VISINE	1	0	1
8. OSTALI NAČINI	1	0	1
<b>UKUPNO</b>	<b>18</b>	<b>2</b>	<b>20</b>

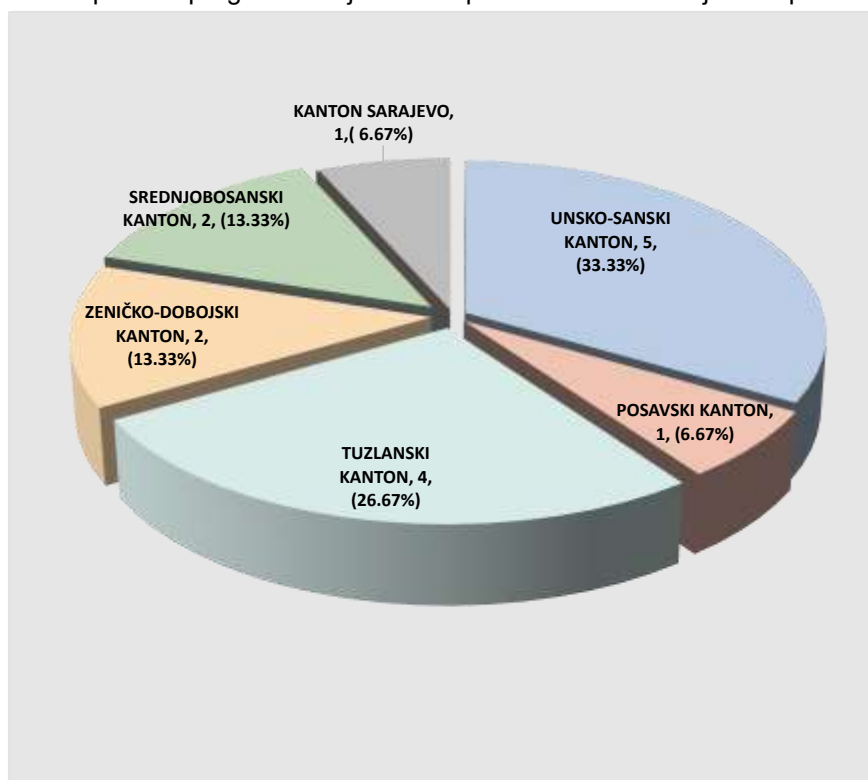
<sup>15</sup> Vidi tabelu 17.

## UČEŠĆE MALOLJETNIKA U IZVRŠENJU KRIVIČNIH DJELA

Tokom augusta 2021. godine na području FBiH prijavljeno je 15 maloljetnika zbog postojanja osnova sumnje da su izvršili krivična djela, što je za 10 manje u odnosu na uporedni mjesec 2020. godine. U ukupnoj strukturi prijavljenih lica za osumnjičenih za učinjenje krivičnih djela maloljetnici čine 1,64%. Posmatrano prema broju prijavljenih maloljetnika za učinjenje krivičnih djela u izvještajnom mjesecu 2021. godine po kantonima maloljetnička delikvencija je najizraženija na području: Unsko-sanskog kantona, Tuzlanskog kantona zatim Zeničko-dobojskog kantona ...<sup>16</sup>

FEDERACIJA BOSNE I HERCEGOVINE: AUGUST - 2021/20.				
PERIOD:	2020. GODINA	2021. GODINA	RAZLIKA	TREND %
BROJ PRIJAVLJENIH LICA ZA POČINJENJE KD	854	914	60	7.03%
<b>BROJ PRIJAVLJENIH MALOLJETNIKA ZA POČINJENJE KD</b>	25	15	-10	<b>-40.00%</b>
% UDIO BROJA MALOLJETNIKA/ UKUPNOM BROJU PRIJAVLJENIH LICA ZA KD	2.93%	1.64%	-1.29%	<b>-1.29%</b>

Tabela 18.: Uporedni pregled maloljetnih lica počinioca krivičnih djela na području FBiH



Grafikon 9.: Pregled prijavljenih maloljetnika po kantonima u F BiH

Prema spolnoj strukturi sva maloljetna lica osumnjičena za izvršenje krivičnih djela su muškog spola, a prema dobnoj strukturi njih 4 (ili 26,66%) su mlađi maloljetnici, a 11 (ili 73,33%) su stariji maloljetnici.

<sup>16</sup> Pregled u tabeli 18.

## STANJE JAVNOG REDA I MIRA NA PODRUČJU FEDERACIJE BIH

Stanje javnog reda i mira na području Federacije Bosne i Hercegovine za august 2021. godine karakteriše povećanje broja registrovanih prekršaja iz oblasti JRM za 79 (ili 5,05%) prekršaja u odnosu na isti mjesec 2020. godine, kao i broja učinilaca prekršaja za 44 više.<sup>17</sup>

JAVNI RED I MIR - FEDERACIJA BOSNE I HERCEGOVINE								
AUGUST_2021/20.	UKUPAN BROJ PREKRŠAJA IZ OBLASTI JRM	PREKRŠAJI PO ZAKONU O JRM	PREKRŠAJI PO ODLUCI OPĆINSKIH VIJEĆA	UKUPAN BROJ PRIJAVLJENIH LICA	BROJ IZDATIH PREKRŠAJNIH NALOGA	BROJ PRIJAVLJENIH LICA PO BROJU IZDATIH PREKRŠAJNIH NALOGA	BROJ PODNESENIH ZAHTEVA ZA POKRETANJE PREKRŠAJNOG POSTUPKA	BROJ PRIJAVLJENIH LICA PO ZAHTEVU ZA POKRETANJE PREKRŠAJNOG POSTUPKA
2020. GODINA	1563	1390	173	1758	1161	1207	356	502
2021. GODINA	1642	1461	181	1802	1231	1293	348	462
RAZLIKA	79	71	8	44	70	86	-8	-40
TREND (%)	5.05%	5.11%	4.62%	2.50%	6.03%	7.13%	-2.25%	-7.97%

Tabela 19.: Upporedni pregled podataka o prekršajima iz oblasti javnog reda i mira na području FBiH

Povećanje broja evidentiranih prekršaja iz oblasti javnog reda i mira tokom izvještajnog mjeseca 2021. godine u odnosu na isti mjesec 2020. godine zabilježeno je na području većine kantona u F BiH osim Posavskog, Zeničko-dobojskog i Kantona 10 – Livno gdje je evidentirano smanjenje kako slijedi u tabeli broj 20. Kada je riječ o prijavljenim licima učinocima prekršaja, također je došlo do povećanja broja istih iz oblasti prekršaja po javnom redu i mir, osim Posavskog, Tuzlanskog i Zeničko-dobojskog kantona.<sup>18</sup>

UKUPAN BROJ EVIDENTIRANIH PREKRŠAJA IZ OBLASTI JRM I PRIJAVLJENIH LICA - AUGUST 2021./2020. GODINA

FEDERACIJA BOSNE I HERCEGOVINE	UKUPAN BROJ EVIDENTIRANIH PREKRŠAJA IZ OBLASTI JRM _ 2020.	UKUPAN BROJ EVIDENTIRANIH PREKRŠAJA IZ OBLASTI JRM _ 2021.	RAZLIKA	% TREND 2021/20.	UKUPAN BROJ PRIJAVLJENIH LICA ZA PREKRŠAJE IZ OBLASTI JRM _ 2020.	UKUPAN BROJ PRIJAVLJENIH LICA ZA PREKRŠAJE IZ OBLASTI JRM _ 2021.	RAZLIKA.	% TREND 2021/20.
UNSKO - SANSKI KANTON	289	325	36	12.46%	297	319	22	7.41%
POSAVSKI KANTON	27	18	-9	-33.33%	26	18	-8	-30.77%
TUZLANSKI KANTON	209	220	11	5.26%	277	251	-26	-9.39%
ZENIČKO - DOBOJSKI KANTON	317	284	-33	-10.41%	340	307	-33	-9.71%
BOSANSKO-PODRINJSKI KANTON	8	14	6	75.00%	9	15	6	66.67%
SREDNJOBOSANSKI KANTON	110	162	52	47.27%	144	189	45	31.25%
HERCEGOVAČKO-NERETVANSKI KANTON	67	81	14	20.90%	72	88	16	22.22%
ZAPADNOHERCEGOVAČKI KANTON	16	30	14	87.50%	21	39	18	85.71%
KANTON SARAJEVO	454	464	10	2.20%	498	499	1	0.20%
KANTON 10 LIVNO	66	44	-22	-33.33%	74	77	3	4.05%
<b>UKUPNO</b>	<b>1563</b>	<b>1642</b>	<b>79</b>	<b>5.05%</b>	<b>1758</b>	<b>1802</b>	<b>44</b>	<b>2.50%</b>

Tabela 20.: Upporedni pregled ukupnog broja evidentiranih prekršaja i prijavljenih lica iz oblasti javnog reda i mira

<sup>17</sup> Vidi tabelu 19.

<sup>18</sup> Vidi tabelu 20.

STRUKTURA PREKRŠAJA PO ZAKONU O JRM				
AUGUST 2021/20.	2020	2021	RAZLIKA	TREND 2021/20
SVADA, VIKI, NEPRISTOJNO PONAŠANJE	216	178	-38	-17.59%
TUČA	268	315	47	17.54%
NAROČITO DRSKO PONAŠANJE	281	300	19	6.76%
ODBIJANJE NAREĐENJA I OMALOVAŽAVANJE POLICIJSKIH SLUŽBENIKA	174	134	-40	-22.99%
UŽIVANJE OPOJNE DROGE NA JAVNOM MJESTU	29	39	10	34.48%
NEOVLAŠTENA UPOTREBA ORUŽJA	7	1	-6	-85.71%
PALJENJE PETARDI	5	7	2	
PROSJAČENJE	168	247	79	47.02%
OSTALI PREKRŠAJI IZ ZAKONA O JRM	242	240	-2	-0.83%
UKUPNO	1390	1461	71	5.11%

Tabela 21.: Uporedni pregled prekršaja po Zakonomu o JRM – struktura prekršaja

UKUPNO PREKRŠAJA PO MJESTU IZVRŠENJA: AUGUST 2021/2020.	BROJ PREKRŠAJA_2020.	BROJ UČINILACA_2020.	BROJ PREKRŠAJA_2021.	BROJ UČINILACA_2021.	TREND - PREKRŠAJI 2021/20.	TREND - UČINIOCI PREKRŠAJA 2021/20.
UGOSTITELJSKI OBJEKTI	134	148	138	163	2.99%	10.14%
TRGOVINSKE I ZANATSKE RADNJE	29	35	27	31	-6.90%	-11.43%
ULICE, TRGOVI, PUTEVI I DRUGI OTVORENI PROSTORI	1108	1251	1223	1329	10.38%	6.24%
SPORTSKI STADIONI I DVORANE	6	7	5	5	-16.67%	-28.57%
VOZILA JAVNOG PREVOZA	1	1	1	1	0.00%	0.00%
ŠKOLE I ŠKOLSKA DVORIŠTA	6	6	0	0	-100.00%	-100.00%
OSTALA MJESTA	279	310	248	273	-11.11%	-11.94%
UKUPNO	1563	1758	1642	216	5.05%	-87.71%

Tabela 22.:Uporedni pregled prekršaja o JRM po mjestu izvršenja

BROJ IZDATIH PREKRŠAJNIH NALOGA: AUGUST 2021/20.	BROJ IZDATIH PREKRŠAJNIH NALOGA				BROJ UČINILACA PREKRŠAJA PO NALOZIMA			
	UKUPNO 2020.	UKUPNO 2021.	RAZLIKA	TREND 2021/20	UKUPNO 2020.	UKUPNO 2021.	RAZLIKA	TREND 2021/20
UNSKO - SANSKI KANTON	164	210	46	28.05%	164	210	46	28.05%
POSAVSKI KANTON	11	17	6	54.55%	11	16	5	45.45%
TUZLANSKI KANTON	119	129	10	8.40%	153	136	-17	-11.11%
ZENIČKO - DOBOJSKI KANTON	258	242	-16	-6.20%	258	256	-2	-0.78%
BOSANSKO-PODRINJSKI KANTON	8	14	6	75.00%	9	15	6	66.67%
SREDNJOBOSANSKI KANTON	119	128	9	7.56%	119	128	9	7.56%
HERCEGOVAČKO-NERETVANSKI KANTON	46	41	-5	-10.87%	46	41	-5	-10.87%
ZAPADNOHERCEGOVAČKI KANTON	16	27	11	68.75%	21	36	15	71.43%
KANTON SARAJEVO	359	384	25	6.96%	361	384	23	6.37%
KANTON 10 LIVNO	61	39	-22	-36.07%	65	71	6	9.23%
UKUPNO	1161	1231	70	6.03%	1207	1293	86	7.13%

Tabela 23.:Uporedni pregled izdatih prekršajnih naloga

## ODUZETO ILEGALNO POSJEDOVANO ORUŽJE I MINSKO-EKSPLOZIVNA SREDSTVA NA PODRUČJU FEDERACIJE BIH

R.B.	FEDERACIJA BOSNE I HERCEGOVINE - AUGUST 2021/20.	2020. GODINA	2021. GODINA	RAZLIKA
1.	TEŠKA ORUŽJA (PUŠKOMITRALJEZ, PAM I SL.)	0	1	1
2.	AUTOMATSKA PUŠKA	3	2	-1
3.	POLUATOMATSKA PUŠKA	0	1	1
4.	PUŠKA M-48	1	0	-1
5.	LOVAČKA PUŠKA	3	19	16
6.	OSTALE VRSTE PUŠAKA	5	5	0
7.	PIŠTOLJ	22	21	-1
8.	AUTOMATSKI PISTOLJ (HEKLER, ŠKORPION, UZI I SL.)	0	0	0
9.	TROMBLONSKIE MINE	0	0	0
10.	PROTUOKLOPNA ORUŽJA (RUČNI BACAČ, RAKETA, ZOLJE, OSE... I SL.)	0	0	0
11.	RUČNA BOMBA	0	13	13
12.	PETARDE	4	0	-4
13.	DRUGE EKSPLOZIVNE NAPRAVE I SREDSTVA	0	0	0
14.	NOŽEVI, MAČEVI, SABLJE, BAJONETI I SLIČNO	15	35	20
15.	BOKSERI	0	1	1
16.	DRUGI PREMETS PODOBNI ZA NANOŠENJE TJELESNIH POVREDA	29	18	-11
17.	MUNICIJA -MECI (U KOMADIMA)	240	1646	1406
18.	EKSPLOZIV (U KILOGRAMIMA)	0	0	0

Tabela 24.: Uporedni pregled oduzetog ilegalnog oružja i MES-a

## NABAVLJANJE I DRŽANJE VATRENOG ORUŽJA NA PODRUČJU FEDERACIJE BIH

R.B.	FEDERACIJA BOSNE I HERCEGOVINE - AUGUST 2021/20.	2020. GODINA	2021. GODINA	RAZLIKA
1.	BROJ IZDATIH ODOBRENJA ZA NABAVLJANJE ORUŽJA ZA FIZIČKA LICA	535	553	18
2.	BROJ IZDATIH ORUŽANIH LISTOVA ZA FIZIČKA LICA	556	744	188
3.	BROJ IZVRŠENIH ZAMIJENA ORUŽANIH LISTOVA ZA FIZIČKA LICA	242	392	150
4.	BROJ IZDATIH ODOBRENJA ZA NABAVLJANJE ORUŽJA ZA PRAVNA LICA	17	55	38
5.	BROJ IZDATIH ODOBRENJA ZA DRŽANJE ORUŽJA ZA PRAVNA LICA	6	3	-3
6.	BROJ IZDATIH ODOBRENJA ZA DRŽANJE TROFEJNOG ORUŽJA	2	1	-1
7.	BROJ ODUZETOG ORUŽJA U UPRAVNOM POSTUPKU	26	40	14
8.	BROJ IZDATIH ODOBRENJA ZA NABAVKU MUNICIJE	3	4	1

Tabela 25.: Uporedni pregled aktivnosti vezanih za nabavljanje i držanje vatrenog oružja

## STANJE SIGURNOSTI SAOBRAĆAJA NA PODRUČJU FEDERACIJE BIH



Tokom augusta 2021. godine na saobraćajnicama u FBiH evidentirane su 2.202 saobraćajne nesreće, što je povećanje za 234 (ili 11,89%) u odnosu na isti mjesec 2020. godine. Broj poginulih lica u saobraćajnim nesrećama manji je za dva, dok je broj povrijeđenih lica veći za 137.<sup>19</sup>

SAOBRAĆAJ - FEDERACIJA BOSNE I HERCEGOVINE								
A U G U S T _ 2021/20.	UKUPAN BROJ SAOBRAĆAJNIH NESREĆA	SAOBRAĆAJNE NESREĆE U NASELJIMA	SAOBRAĆAJNE NESREĆE VAN NASELJA	UKUPAN BROJ POGINULIH LICA U SAOBRAĆAJNIM NESREĆAMA	POGINULA LICA VOZAČI	POGINULA LICA PUTNICI	POGINULA LICA PIJEŠACI	UKUPAN BROJ POVRIJEĐENIH LICA U SAOBRAĆAJNIM NESREĆAMA
2020. GODINA	1968	1716	252	19	10	5	4	654
2021. GODINA	2202	1823	379	17	14	2	1	791
RAZLIKA	234	107	127	-2	4	-3	-3	137
TREND (%)	11.89%	6.24%	50.40%	-10.53%	40.00%	-60.00%	-75.00%	20.95%

Tabela 26.: Uporedni pokazatelji iz segmenta sigurnosti saobraćaja

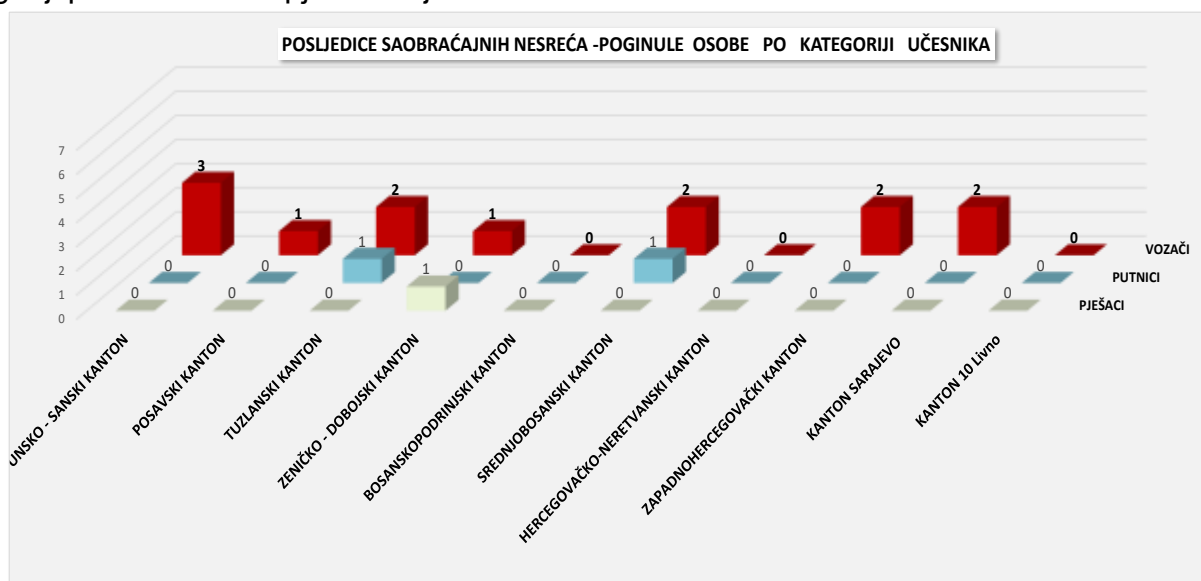
SAOBRAĆAJNE NESREĆE I POSLJEDICE_ AUGUST 2021/20. GODINE									
FEDERACIJA BOSNE I HERCEGOVINE	UKUPAN BROJ SN_ 2020.	UKUPAN BROJ SN_ 2021.	%TREND 2021/20.	BROJ POVRIJEĐENIH LICA U SN_ 2020.	BROJ POVRIJEĐENIH LICA U SN_ 2021.	%TREND 2021/20.	BROJ POGINULIH LICA U SN_ 2020.	BROJ POGINULIH LICA U SN_ 2021.	%TREND 2021/20.
UNSKO - SANSKI KANTON	209	262	25.36%	79	100	26.58%	1	3	200.00%
POSAVSKI KANTON	17	24	41.18%	4	9	125.00%	0	1	/
TUZLANSKI KANTON	267	319	19.48%	185	193	4.32%	4	3	-25.00%
ZENIČKO - DOBOJSKI KANTON	229	307	34.06%	74	117	58.11%	4	2	-50.00%
BOSANSKO-PODRINJSKI KANTON	6	14	133.33%	1	1	0.00%	0	0	/
SREDNJOBOSANSKI KANTON	222	198	-10.81%	78	97	24.36%	2	3	50.00%
HERCEGOVAČKO-NERETVANSKI KANTON	179	209	16.76%	92	110	19.57%	6	0	-100.00%
ZAPADNOHERCEGOVAČKI KANTON	56	88	57.14%	39	59	51.28%	1	2	100.00%
KANTON SARAJEVO	722	679	-5.96%	89	83	-6.74%	0	2	/
KANTON 10 LIVNO	61	102	67.21%	13	22	69.23%	1	1	0.00%
<b>UKUPNO</b>	<b>1968</b>	<b>2202</b>	<b>11.89%</b>	<b>654</b>	<b>791</b>	<b>20.95%</b>	<b>19</b>	<b>17</b>	<b>-10.53%</b>

Tabela 27.: Uporedni pregled ukupnog broja evidentiranih saobraćajnih nesreća razvrstanih po kantonima

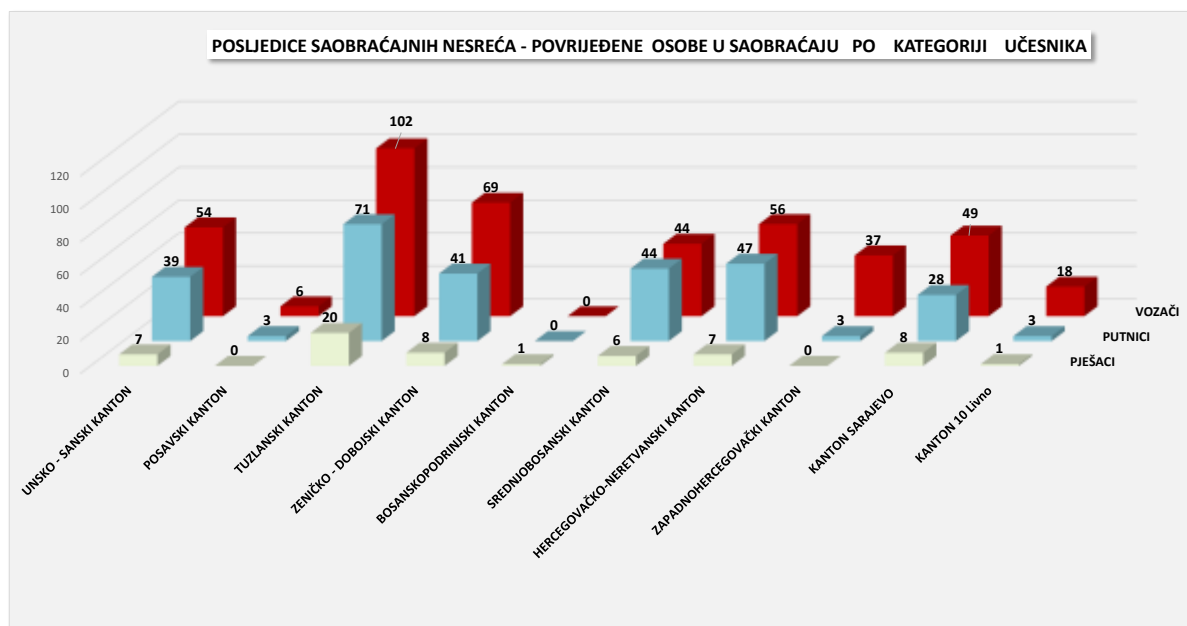
<sup>19</sup> Vidi tabelu 26.i grafikon 10 i 11

Posmatrajući podatke iz tabele 27. može se zaključiti da je na području većeg broja kantona došlo do povećanja broja evidentiranih saobraćajnih nesreća tokom mjeseca augusta 2021. godine u odnosu na isti mjesec 2020. godine osim u Srednjobosanskom kantonu i Kantonu Sarajevo gdje je zabilježeno smanjenje. Kada je riječ o povrijeđenim osobama primjetan je trend povećanja broja nastradalih osoba u saobraćajnim nesrećama, u odnosu na isti period 2020. godine, izuzev Kantona Sarajevo.

Posmatrajući podatke o poginulim licima u saobraćaju primjetno je smanjenje za dva lica (ili 10,53%). Tokom augusta 2021. godine evidentirani je smanjenje broja smrtnih ishoda u Tuzlanskom kantonu, Hercegovačko-neretvanskom i Zeničko-dobojskom kantonu...<sup>20</sup> Po kategoriji učesnika u saobraćajnim nesrećama poginula lica pripadaju kategoriji vozača – 14, kategoriji putnika – dva i pješaka - jedan.



Grafikon 10.: Pregled poginulih osoba u saobraćajnim nesrećama- august 2021.godine



Grafikon 11.: Pregled povrijeđenih osoba u saobraćajnim nesrećama - august 2021.godine

<sup>20</sup> Vidi tabelu 27.

Kako je navedeno u uvodnom dijelu ove Informacije o stanju kriminaliteta - sigurnosti za august 2021. godine, rad policije na preventivno-represivnim mjerama kroz segment sigurnosti saobraćaja rezultirao je pokazateljima koji, prema podacima iz tabele 28. u ukupnom prikazu zaključuje da kantonalna Ministarstva unutrašnjih poslova poduzimaju sveukupne aktivnosti na poboljšanju stanja sigurnosti iz ove oblasti.

<b>FEDERACIJA BOSNE I HERCEGOVINE -AUGUST 2021/20.</b>	<b>2020. GODINA</b>	<b>2021. GODINA</b>
Broj kontrolisanih vozila i vozača	87735	92900
Broj kontrolisanih lica u vozilima	21588	21925
Broj pregledanih vozila	17090	19607
Broj pregledanih lica u vozilima	3559	5298
Broj izdatih prekršajnih naloga	50618	52915
Broj isključenih vozila iz saobraćaja zbog tehničke neispravnosti	179	184
Broj vozača zatečenih da upravljaju vozilima:	4023	4175
pod uticajem alkohola	1354	1458
pod uticajem opojnih droga	0	0
bez položenog vozačkog ispita	705	637
pod izrečenom zaštitnom mjerom	133	141
bez korištenja sigurnosnog pojasa	1106	1092
korištenje mobitela tokom vožnje	725	844
Broj vozila otkrivenih da učestvuju u saobraćaju bez važeće registracije - neregistrovana vozila	1078	795

Tabela 28.: Uporedni pokazatelji aktivnosti policije na aktivnostima iz segmenta sigurnosti saobraćaja

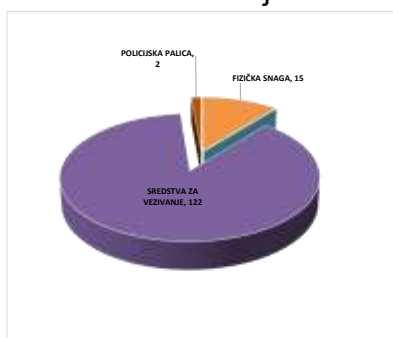
## AKTIVNOSTI POLICIJE NA PODRUČJU FEDERACIJE BiH

Na području Federacije Bosne i Hercegovine, u augustu 2021. godine evidentirana su tri napada na policijske službenike što je za jedan manje u odnosu na uporedni mjesec 2020.godine. Evidentno je smanjenje broja upotrebe sile od strane policijskih službenika dok je broj podnesenih službenih izvještaja o počinjenom krivičnom djelu ostao isti kao u augustu 2020.godine.<sup>21</sup>

AKTIVNOST POLICIJE - FEDERACIJA BOSNE I HERCEGOVINE										
AUGUST 2021/20.	UKUPAN BROJ NAPADA NA OSOBU	UKUPAN BROJ NAPADAČA	BROJ PODNESENIH SLUŽBENIH IZVJEŠTAJA O POČINJENOM KRIVIČNOM DJELU	BROJ PRUŽENIH ASISTENCIJA	UKUPAN BROJ UPOTREBE SILE	BROJ UPOTREBE VATRENOG ORUŽJA	BROJ UPOTREBE FIZIČKE SNAGE	BROJ UPOTREBE SREDSTVA ZA VEZIVANJE	BROJ UPOTREBE POLICIJSKE PALICE	BROJ UPOTREBE GASNOG ORUŽJA
2020. GODINA	4	5	2	216	191	0	36	154	1	0
2021. GODINA	3	3	2	193	139	0	15	122	2	0
RAZLIKA	-1	-2	0	-23	-52	0	-21	-32	1	0
TREND (%)	-25.00%	-40.00%	0.00%	-10.65%	-27.23%	#DIV/0!	-58.33%	-20.78%	100.00%	/

Tabela 29.: Uporedni pokazatelji iz segmenta aktivnosti policije

Analizirajući pregled upotrijebljene sile, na području FBiH policijski službenici su u 139 slučajeva upotrijebili sredstva prinude i to u 124 slučaja opravdano dok je u 15 slučajeva postupak opravdanosti upotrebe sile u toku. Tokom augusta 2021. godine prema vrsti upotrijebljene sile najčešće su upotrijebljena sredstva za vezivanje – u 122 slučaja, fizičku snagu u 15 slučajeva, policijska palica – u dva slučaja.



Grafikon 12.: Pregled upotrijebljene sile po vrsti na području FBiH – august 2021. godine

FEDERACIJA BOSNE I HERCEGOVINE UPOTREBA SILE OD STRANE POLICIJE	UNSKO-SANSKI KANTON	POSAVSKI KANTON	TUZLANSKI KANTON	ZENIČKO-DOBOJSKI KANTON	BOSANSKO-PODRINJSKI KANTON	SREDNJOBOSANSKI KANTON	HERCEGOVAČKO-NERETVANSKI KANTON	ZAPADNOHERCEGOVAČKI KANTON	KANTON SARAJEVO	KANTON 10 - LIVNO	FEDERALNA UPRAVA POLICIJE	AUGUST 2021. UKUPNO:
UKUPAN BROJ UPOTREBE SILE:	5	4	50	70			2		3	3	2	139
BROJ OPRAVDANIH UPOTREBA SILE	5	4	44	63					3	3	2	124
BROJ NEOPRAVDANIH UPOTREBA SILE			6	7			2					15
POSTUPAK OPRAVDANOSTI U TOKU												
BROJ UPOTREBA VATRENOG ORUŽJA												
BROJ UPOTREBA GASNOG ORUŽJA I HEMIJSKIH SREDSTAVA												
BROJ UPOTREBE FIZIČKE SNAGE	1	2	3	3			1		2	2	1	15
BROJ UPOTREBE POLICIJSKE PALICE			1						1			2
BROJ UPOTREBA SREDSTAVA ZA VEZIVANJE	4	1	47	67			1			1	1	122

<sup>21</sup> Vidi tabelu broj 29 i 30.

Tabela 30.: Uporedni pregled upotrebe sile od strane policijskih službenika u F BiH

U izvještajnom mjesecu 2021. godine na području FBiH evidentirana su tri napada na policijske službenike i to tri kao pojedinačni napadi. Napadi su izvršeni prilikom zaticanja lica u vršenju krivičnog djela – jedan napad (Unsko-sanski - jedan) i dva napada prilikom preduzimanja ostalih radnji (Posavski i Zeničko-dobojski kanton) kako slijedi u tabeli 31.

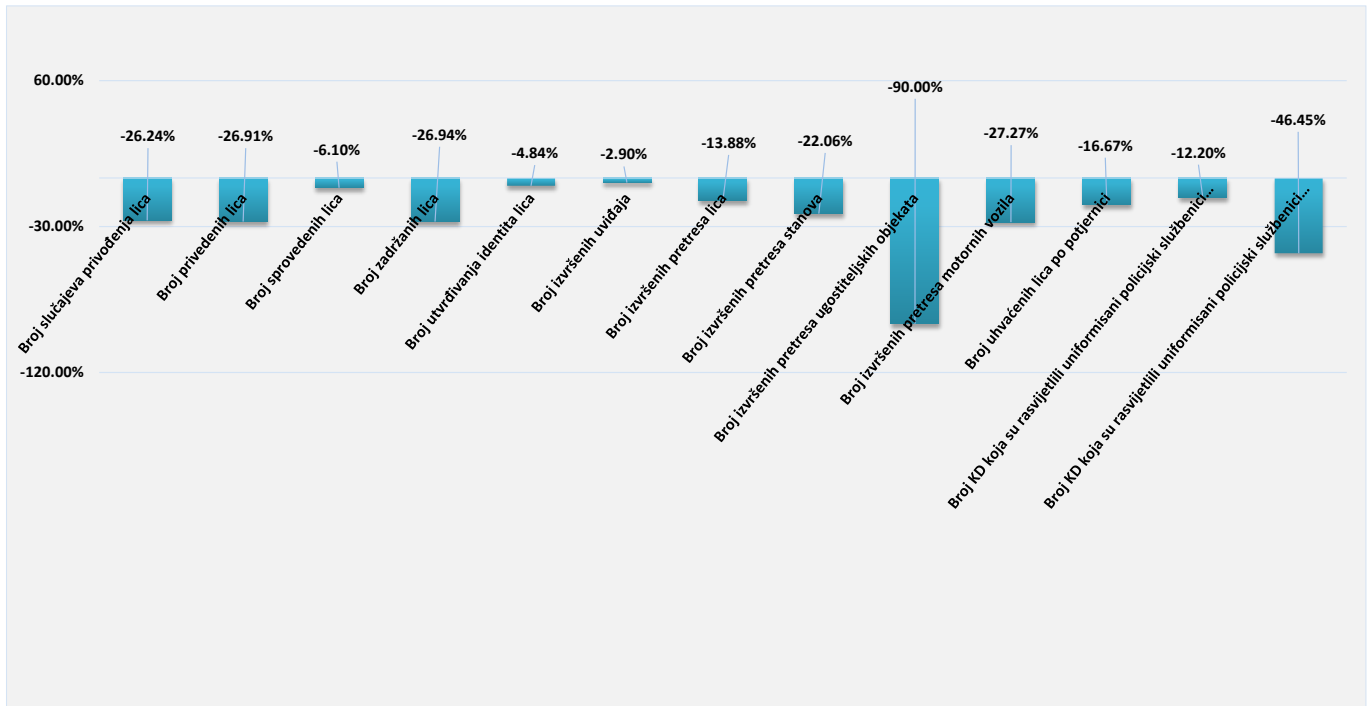
Napadi su izvršeni od strane tri punoljetna napadača uz upotrebu fizičke snage. U ovim napadima tri policijska službenika je zadobilo lakše ozlijeđe (Posavski – dva i Zeničko-dobojski kanton – jedan).<sup>22</sup>

FEDERACIJA BOSNE I HERCEGOVINE	UNSKO-SANSKI KANTON	POSAVSKI KANTON	TUZLANSKI KANTON	ZENIČKO-DOBOJSKI KANTON	BOSANSKO-PODRINJSKI KANTON	SREDNJOBOSANSKI KANTON	HERCEGOVAČKO-NERETVANSKI KANTON	ZAPADNOHERCEGOVAČKI KANTON	KANTON SARAJEVO	KANTON 10 - LIVNO	FEDERALNA UPRAVA POLICIJE	AUGUST 2021. UKUPNO:
<b>UKUPAN BROJ NAPADA NA OSL</b>	<b>1</b>	<b>1</b>		<b>1</b>								<b>3</b>
POJEDINAČNI NAPAD	1	1		1								3
GRUPNI NAPAD_UDRUŽENA DVA LICA												
GRUPNI NAPAD_UDRUŽENA TRI I VIŠE LICA												
<b>FIZIČKI NAPADI IZVRŠENI PRILIKOM</b>												
ZATICANJE LICA U VRŠENJU KRIVIČNOG DJELA	1											1
ODRŽAVANJA ILI USPOSTAVLJANJA JRM												
KONTROLA SAOBRAĆAJA												
INTERVENCIJE U VEZI NELEGALNOG PRELASKA DRŽAVNE GRANICE												
PRUŽANJE ASISTENCIJE												
UTVRĐIVANJE IDENTITETA												
PRIVOĐENJA I ZADRŽAVANJA												
LIŠAVANJA SLOBODE												
SPROVOĐENJE LICA												
PREDUZIMANJE OSTALIH RADNJI		1		1								2
<b>BROJ FIZIČKIH NAPADA U KOJIMA SU UPOTREBLJENA ODREĐENA SREDSTVA</b>												
BROJ NAPADA UZ UPOTREBU VATRENOG ORUŽJA												
BROJ NAPADA UZ UPOTREBU ORUĐA I DRUGIH PREDMETA												
BROJ NAPADA UZ UPOTREBU FIZIČKE SNAGE	1	1		1								3
<b>UKUPAN BROJ NAPADAČA U NAPADIMA NA POLICIJSKE SLUŽBENIKE</b>												
UKUPAN BROJ NAPADAČA	1	1		1								3
BROJ PUNOLJETNIH NAPADAČA	1	1		1								3
BROJ MALOLJETNIH NAPADAČA												
BROJ NAPADAČA - STRANIH DRŽAVLJANA												
BROJ NN NAPADAČA												
<b>POSLEDICE IZVRŠENIH FIZIČKIH NAPADA NA POLICIJSKE SLUŽBENIKE</b>												
BROJ POGINULIH												
BROJ RANJENIH												
BROJ TEŽE POVRIJEĐENIH												
BROJ LAKŠE POVRIJEĐENIH		2		1								3
UKUPAN BROJ NASTRDALIH POLICIJSKIH SLUŽBENIKA		2		1								3

Tabela 31.: Pokazatelji iz segmenta napada na policijske službenike i posljedice u FBiH

<sup>22</sup> Vidjeti tabelu 31.

Kada je riječ o operativnim aktivnostima policijskih službenika u Federaciji Bosne i Hercegovine tokom augusta 2021. godine u odnosu na uporedni mjesec 2020. godine, uočeno je smanjenje u broju slučajeva privođena lica, broja privedenih lica, te broju izvršenih uviđaja, broju krivičnih djela koja su rasvijetlili uniformisani policijski službenici samostalno, broju pretresa ugostiteljskih objekata .... i dalje kako slijedi u grafikonu 13.<sup>23</sup>



Grafikon 13.: Operativne aktivnosti policijskih službenika u F BiH – august 2021./20. godine

<sup>23</sup> Vidjeti grafikon 13.

## INFORMACIJE O MIGRANTSKOJ POPULACIJI

Shodno zaključku sa sastanka koordinacije direktora Federalne uprave policije i komesara/direktora kantonalnih Ministarstava unutrašnjih poslova, vezano za aktuelnu situaciju u vezi migrantske krize, u nastavku se prezentuju raspoloživi podaci o migrantima i njihovim djelovanjima, koji u konačnici imaju uticaj na sigurnosnu situaciju na području Federacije Bosne i Hercegovine.

### INFORMACIJE O MIGRANTSKOJ POPULACIJI - FEDERACIJA BiH

AUGUST - 2021. GODINE	UNSKO-SANSKI KANTON	POSAVSKI KANTON	TUZLANSKI KANTON	ZENIČKO-DOBOJSKI KANTON	BOSANSKO-PODRINJSKI KANTON	SREDNJOBOSANSKI KANTON	HERCEGOVAČKO-NERETVANSKI KANTON	ZAPADNOHERCEGOVAČKI KANTON	KANTON SARAJEVO	KANTON 10 - LIVNO
UKUPAN BROJ MIGRANATA KOJI BORAVE NA DATOM PODRUČJU (SLOBODNA PROCJENA I PODACIO IOM-a)	1117		87	355		13	5		1849	
UKUPAN BROJ KONTROLISANIH MIGRANATA	1597		247	52		2		18	220	67
BROJ MIGRANATA LIŠENIH SLOBODE	5								2	
BROJ KRIVIČNIH DJELA POČINJENIH OD STRANE MIGRANATA	3		2			3			2	
BROJ PREKRŠAJA POČINJENIH OD STRANE MIGRANATA										
BROJ INCIDENATA POČINJENIH OD STRANE MIGRANATA	30		3						11	
BROJ MIGRANATA KOJI SU VRAĆENI IZ SUSJEDNIH DRŽAVA	263									
BROJ AKCIJA POLICIJE VEZANIH ZA KRIJUMČARENJE ILEGALNIH MIGRANATA	43								10	
BROJ MIGRANATA PREDATIH U IMIGRACIONI CENTAR ILI SLUŽBI ZA POSLOVE SA STRANCIMA	13		7	19				18	161	67