

Bosna i Hercegovina  
Federacija Bosne i Hercegovine  
FEDERALNO MINISTARSTVO UNUTRAŠNJIH POSLOVA  
FEDERALNO MINISTARSTVO UNUTARNJIH POSLOVA  
FEDERALNA UPRAVA POLICIJE  
SARAJEVO



Bosnia and Herzegovina  
Federation of Bosnia and Herzegovina  
MINISTRY OF INTERNAL AFFAIRS OF FEDERATION  
OF BOSNIA AND HERZEGOVINA  
POLICE ADMINISTRATION  
SARAJEVO

# **INFORMACIJA O STANJU KRIMINALITETA-SIGURNOSTI**

na području Federacije BiH  
za SEPTEMBAR 2021. godine

**Sarajevo, OKTOBAR 2021. godine**

## I UVOD

U skladu sa članom 65. i 66. tačke 2 i 3. Zakona o unutrašnjim poslovima Federacije Bosne i Hercegovine ("Službene novine F BiH", broj 81/14) i člana 9. Instrukcije o međusobnom izvještavanju o pojavama u oblasti javne sigurnosti između FMUP-a Bosne i Hercegovine i kantonalnih ministarstava unutrašnjih poslova u Federaciji o pitanjima koja su od interesa za sigurnost Federacije Bosne i Hercegovine broj: 09-1608 od 26.07.2007.godine i Uputstva o popunjavanju statističkih obrazaca broj: 09-1609 od 26.07.2007. godine, sačinjena je Informacija o stanju kriminaliteta - sigurnosti na području Federacije Bosne i Hercegovine za septembar 2021. godine, i ista je urađena po standardiziranoj metodologiji na temelju statističkih podataka dobijenih od strane kantonalnih ministarstava unutrašnjih poslova – Uprava policije i Federalne uprave policije.

Kako bi se uspješno provodile ustavne i zakonske nadležnosti Federalne uprave policije i kantonalnih ministarstava unutrašnjih poslova, agencije su obavezne da se pridržavaju člana 38. (Međusobno obavještanje Uprave policije i kantonalnih ministarstava unutrašnjih poslova), člana 65. i 66. (Odnos Federalnog ministarstva unutrašnjih poslova i Uprave policije sa kantonalnim ministarstvima) Zakona o unutrašnjim poslovima Federacije Bosne i Hercegovine („Službene novine F BiH“, broj 81/14).

Koordinacija rada policijskih agencija u Federaciji BiH vršena je kroz održavanje sastanaka zamjenika direktora Federalne uprave policije i komesara/direktora kantonalnih ministarstava unutrašnjih poslova gdje su razmatrana strateška, organizaciona i operativna pitanja zajedničkog funkcionisanja, a u cilju stvaranja sigurnosnog ambijenta na prostoru čitave Federacije Bosne i Hercegovine.

Informacija o stanju kriminaliteta - sigurnosti na području Federacije Bosne i Hercegovine sublimira kriminalitet, javni red i mir, sigurnost saobraćaja i aktivnost policije u septembru 2021. godine, a što se može vidjeti kroz statističke pokazatelje kantonalnih ministarstava unutrašnjih poslova u Federaciji Bosne i Hercegovine i pokazatelje rada Federalne uprave policije – Federalnog ministarstva unutrašnjih poslova.

## II OPĆE STANJE SIGURNOSTI U FBIH

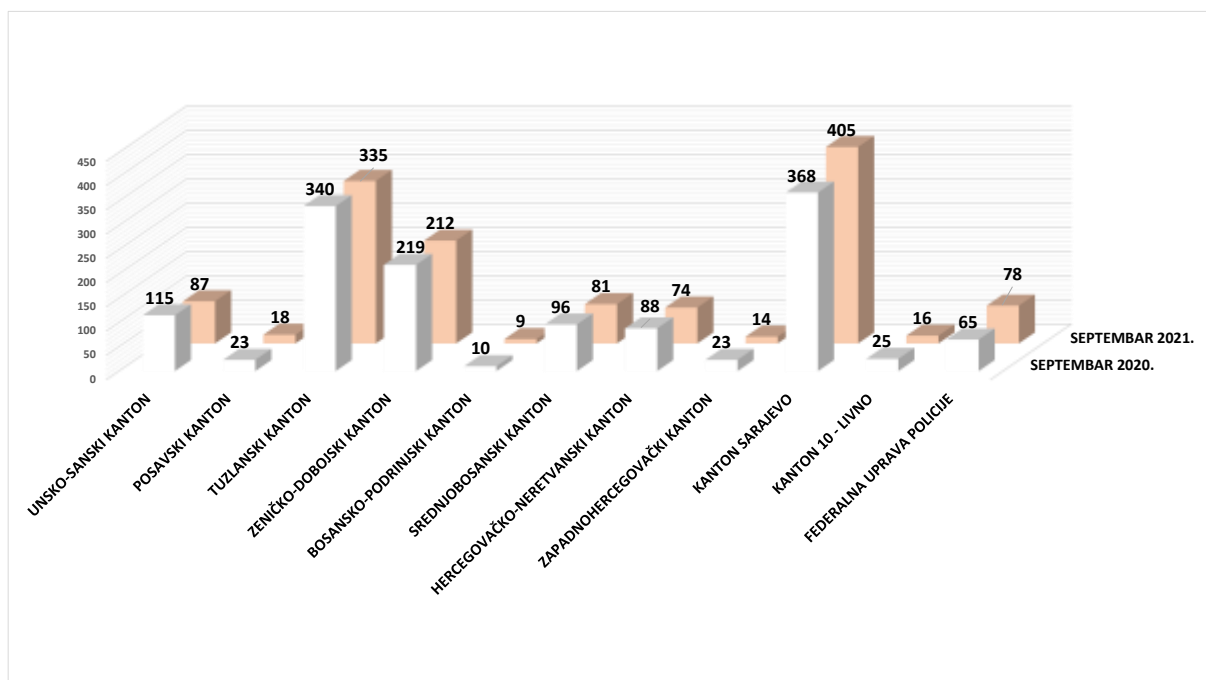
Stanje sigurnosti na području Federacije Bosne i Hercegovine, prema statističkim podacima kantonalnih Ministarstava unutrašnjih poslova i Federalne uprave policije, prezentovanih po zadatim segmentima (tabela 1.) u septembru 2021. godine u odnosu na isti mjesec 2020. godine, karakteriše smanjenje:

- \* broja izvršenih krivičnih djela za 43 (ili 3,13%),
- \* broja napada na ovlaštena službena lica za četiri (57,14%)
- \* broja saobraćajnih nesreća za 30 (ili 1,70%),
- \* te povećanje broja registrovanih prekršaja iz oblasti javnog reda i mira za 12 (ili 0,91%),

FEDERACIJA BOSNE I HERCEGOVINE				
SEPTEMBAR _ 2021/2020.	2020. GODINA	2021. GODINA	RAZLIKA	%TREND 2021/2020.
KRIMINALITET (BROJ KD)	1372	1329	-43	-3.13%
JAVNI RED I MIR (BROJ PREKRŠAJA)	1318	1330	12	0.91%
SAOBRAĆAJNE NESREĆE (BROJ SN)	1761	1731	-30	-1.70%
NAPADI NA OVLAŠTENNA SLUŽBENA LICA (BROJ NAPADA NA OSL)	7	3	-4	-57.14%

Tabela 1.: Kvantitativni pokazatelji segmenata sigurnosti na području F BiH

U narednim grafikonima prezentovani su gore navedeni segmenti posmatrani po udjelu kantonalnih Ministarstava unutrašnjih poslova u ukupnom broju, te su dati osvrti na sveukupno stanje sigurnosti posmatrano po prezentovanim segmentima, ali i procjena stanja sigurnosti u posmatranim segmentima ove Informacije o stanju kriminaliteta-sigurnosti na području Federacije Bosne i Hercegovine.



Grafikon 1.: Ukupan broj evidentiranih krivičnih djela na području F BiH

Posmatrajući ukupan broj evidentiranih krivičnih djela u Federaciji Bosne i Hercegovine razvrstanih po kantonima i broju istih u Federalnoj upravi policije, (Grafikon 1.) tokom mjeseca septembra 2021. godine u odnosu na isti mjesec 2020. godine, može se konstatovati smanjenje ukupnog broja prijavljenih krivičnih djela za 43 djela (ili 3,13%). Smanjenje broja krivičnih djela evidentirano je na području nadležnosti svih kantona u Federaciji Bosne i Hercegovine osim Kantona Sarajevo i FUP-a.

Tokom septembra 2021. godine evidentirano je sedam krivičnih djela po Krivičnom zakonu Bosne i Hercegovine što predstavlja smanjenje za četiri djela (ili 36,36%).

Kada je riječ o Krivičnom zakonu Federacije Bosne i Hercegovine, evidentirano je smanjenje krivičnih djela za 28 (ili 2,09%) u odnosu na uporedni mjesec 2020. godine. Smanjenje evidentirano u oblasti krivičnih djela protiv ustavnog poretka, protiv života i tijela, protiv braka porodice i mladeži, protiv zdravlja ljudi, iz oblasti poreza, protiv okoliša, poljoprivrede i prirodnih dobara, te u oblasti krivičnih djela iz sistema elektronske obrade podataka i krivičnih djela iz drugih posebnih zakona.<sup>1</sup>

Dok je povećanje broja krivičnih djela zabilježeno je iz oblasti krivičnih djela: protiv slobode i prava čovjeka i građanina, protiv spolne slobode i morala, protiv privrede poslovanja i sigurnosti platnog prometa, protiv opće sigurnosti ljudi i imovine, protiv sigurnosti javnog prometa, protiv pravosuđa, protiv javnog reda i pravnog prometa, protiv službene i druge odgovorne funkcije, iz oblasti ostalih krivičnih djela prema KZ FBiH.

Tokom izvještajnog mjeseca 2021. godine došlo je do smanjenja ukupnog broja krivičnih djela protiv života i tijela za sedam (ili 10,94%). Evidentirana su dva krivična djela iz člana 166. KZ FBiH – ubistvo (Kanton Sarajevo – jedno krivično djelo i Hercegovačko-neretvanski – jedno krivično djelo po NN izvršiocu) dok je u segmentu krivičnih djela iz člana 166. KZ FBiH u vezi sa članom 28. KZ FBiH – ubistvo u pokušaju, evidentirano pet krivičnih djela više za dva u odnosu na uporedni mjesec 2020. godine.<sup>2</sup>

Podaci sa područja Federacije BiH koji generišu krivična djela počinjena protiv slobode i prava čovjeka i građanina (Glava XVII KZ F BiH) u septembru 2021. godine su veći za pet djela (ili 8,77%) u odnosu na septembar 2020. godine, a u povećanju su krivična djela protiv spolne slobode i morala (Glava XIX KZ F BiH) za dva djela (ili 20%) kao i broj krivičnih djela iz Glave XXX – protiv javnog reda i pravnog prometa kojih djela je za jedan ili (12,09%) više u odnosu na septembar 2020. godine.

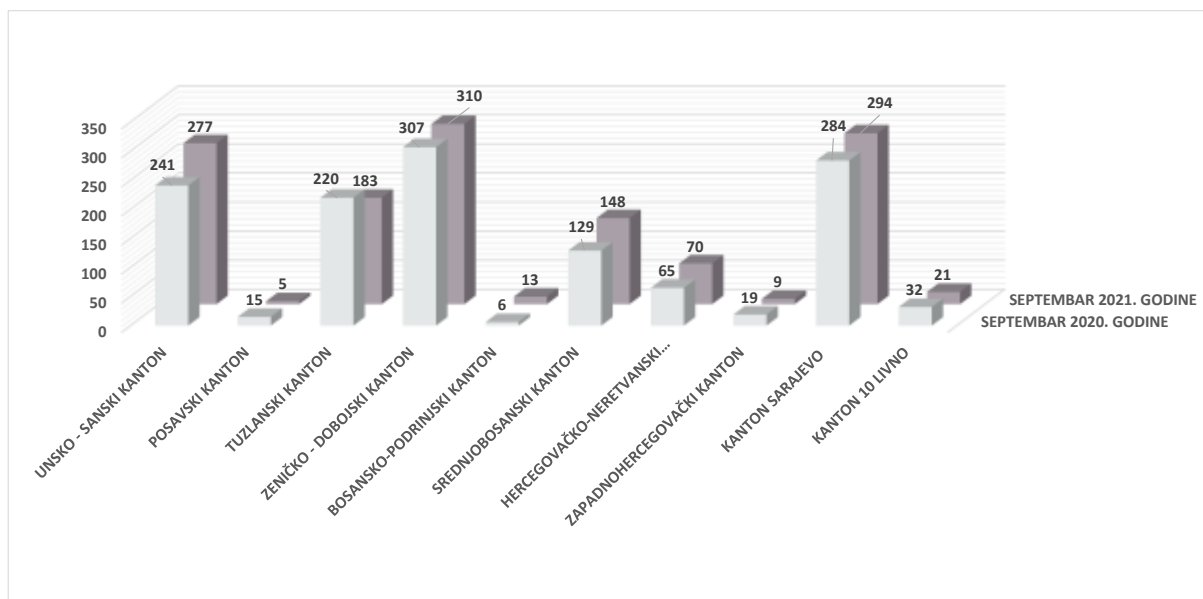
---

<sup>1</sup> Za detaljniji prikaz povećanja, odnosno smanjenja ovih krivičnih djela pogledati tabele „Pokazatelji kriminaliteta po glavama KZ BiH/ KZ FBiH na području BiH“, strana 9. i 10.

<sup>2</sup> Tabelarni prikaz krivičnih djela iz Glave XVI KZ FBiH, pogledati na strani 12., tabela broj 6 i 7

Kada je riječ o krivičnim djelima iz oblasti zloupotrebe opojnih droga, evidentirano je smanjenje istih za 58 djela u izvještajnom mjesecu 2021. godine u odnosu na 2020. godinu, dok je broj prijavljenih lica manji za 64.<sup>3</sup>

**Sagledavajući i rezimirajući segment kriminaliteta, kroz evidentirana krivična djela počinjena tokom septembra 2021. godine, a komparirajući navedena sa istim mjesecom 2020. godine, može se zaključiti da je tokom posmatranog mjeseca 2021. godine stanje sigurnosti iz ovog segmenta, na području Federacije Bosne i Hercegovine bilo zadovoljavajuće.**



Grafikon 2.: Pokazatelji broja prekršaja iz oblasti JRM na području F BiH

Na području Federacije Bosne i Hercegovine tokom septembra 2021. godine evidentirano je 1.330 prekršaja iz oblasti javnog reda i mira što je povećanje za 12 (ili 0,91%) u odnosu na uporedni mjesec 2020. godine.

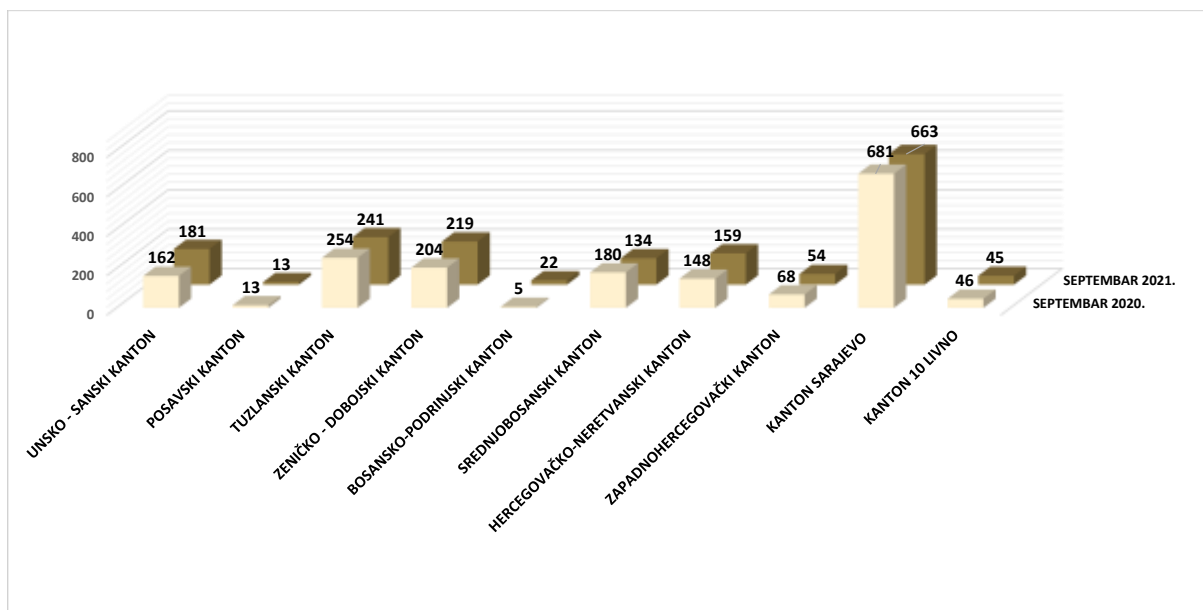
Povećanje broja prekršaja je zabilježeno na području: Unsko-sanskog, Zeničko-dobojskog, Bosansko-podrinjskog, Srednjobosanskog, Hercegovačko-neretvanskog kantona i Kantona Sarajevo dok je u ostalim evidentno smanjenje kako slijedi u tabeli broj 20.

Kada je riječ o oduzetom nelegalnom oružju i minsko-eksplozivnim sredstvima, povećan je broj oduzetih komada poluautomatskih puški, ručnih bombi te komada municije tokom septembra 2021. godine u odnosu na isti mjesec 2020. godine.<sup>4</sup>

**Sagledavajući stanje javnog reda i mira u odnosu na isti mjesec 2020. godine zaključuje da je stanje povoljno.**

<sup>3</sup> Krivična djela iz oblasti zloupotrebe droga prezentovana na strani 13. i 14, tabele broj 8 i 10.

<sup>4</sup> Pokazatelji oduzetog nelegalnog oružja i drugih predmeta na području FBiH prikazani u tabeli na strani 24., tabele 24. i 25.



Grafiikon 3.: Pokazatelji broja saobraćajnih nesreća na području F BiH

Tokom septembra 2021. godine na području Federacije Bosne i Hercegovine evidentirano je smanjenje broja saobraćajnih nesreća na području Tuzlanskog kantona, Srednjobosanskog, Zapadnohercegovačkog, Kantona Sarajevo i Kantona 10- Livno dok u ostalim zabilježeno povećanje što u konačnici prema statističkim podacima prikupljenim sa područja Federacije Bosne i Hercegovine daje prikaz smanjenja ukupnog broja saobraćajnih nesreća za 30 (ili 1,70%) u odnosu na isti mjesec 2020. godine.

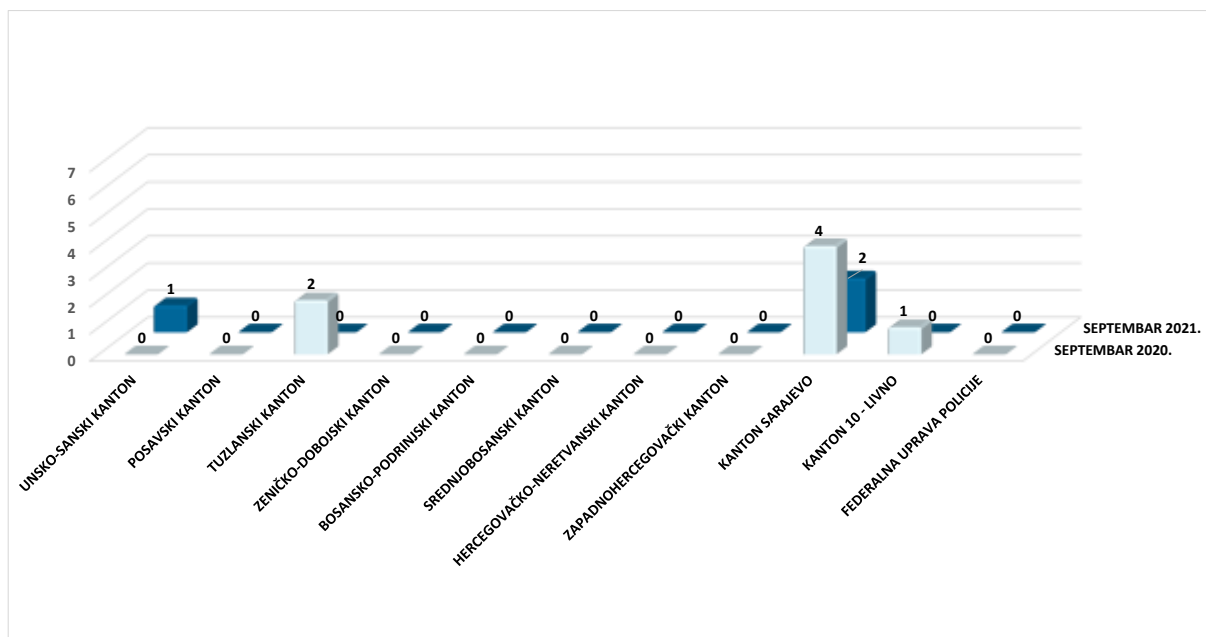
Kada je riječ o povrijeđenim osobama u saobraćajnim nesrećama primjetan je trend povećanja broja nastradalih osoba za 114 (ili 21,88%), u odnosu na isti mjesec 2020. godine dok je broj smrtnih ishoda na cetama veći za tri (ili 18,18%). Po kategoriji učesnika u saobraćajnim nesrećama poginula lica pripadaju kategoriji vozača – devet, kategoriji putnika - tri i pješaka - jedan.<sup>5</sup>

Pojačan preventivni rad policijskih službenika u Federaciji Bosne i Hercegovine, i primjena raspoloživih represivnih mjera, rezultirao je pokazateljima koji referišu povećanje broja kontrolisanih vozila i vozača, broja izdatih prekršajnih naloga tokom septembra 2021. godine u odnosu na uporedni mjesec 2020. godine.<sup>6</sup>

***Kao zaključak navodi se da je stanje sigurnosti u segmentu saobraćaja zadovoljavajuće, s obzirom na smanjenje broja saobraćajnih nesreća na području Federacije Bosne i Hercegovine.***

<sup>5</sup> Kvantitativne pokazatelje vezane za sigurnost saobraćaja pogledati na strani 25 i 26.

<sup>6</sup> Pokazatelji prezentovani u tabeli na strani 27., tabela 28.



Grafikon 4.: Pokazatelji broja napada na policijske službenike na području F BiH

Tokom mjeseca septembra 2021. godine evidentirana su tri napada na ovlaštena službena lica, manje za četiri ili (57,14%) u odnosu na uporedni mjesec 2020. godine, a napadi na policijske službenike zabilježeni su na području Unsko-sanskog kantona i Kantona Sarajevo<sup>7</sup>.

***Sagledavajući sveukupne pokazatelje iz segmenata sigurnosti: kriminaliteta, javnog reda i mira, saobraćaja i aktivnosti policije, u posmatranom mjesecu septembru 2021. godine zaključuje se da je sigurnosna situacija u Federaciji Bosne i Hercegovine na zadovoljavajućem nivou.***

<sup>7</sup> Vidjeti tabelu broj 31

## II KRIMINALITET

U izvještajnom mjesecu 2021. godine na području Federacije Bosne i Hercegovine policijski službenici su, poduzimajući mjere i radnje na otkrivanju krivičnih djela, nadležnim tužilaštvima podnijeli ukupno 1.161 službeni izvještaj o počinjenom krivičnom djelu za 1.329 krivičnih djela od čega:

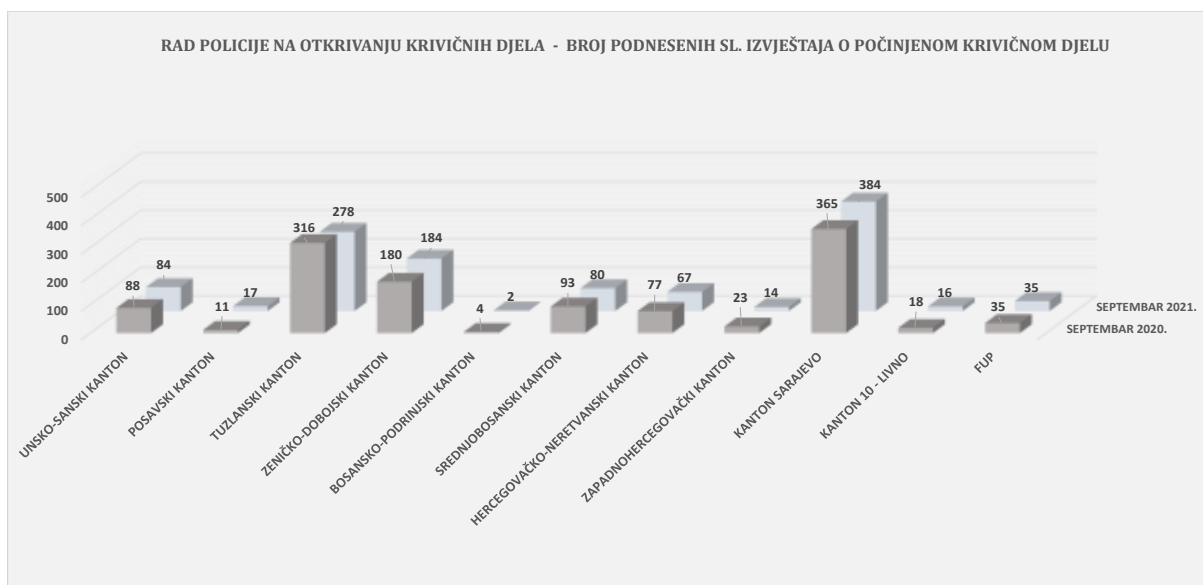
- Po KZ BiH – sedam krivičnih djela
- Po KZ FBiH – 1.314 krivičnih djela;
- Iz drugih posebnih zakona – osam krivičnih djela.

Zbog postojanja osnova sumnje da su počinili krivična djela, nadležnim tužilaštvima podneseni su službeni izvještaji protiv 938 lica, među kojima je 18 maloljetnika, 367 povratnika u vršenju krivičnog djela i tri pripadnika MUP-a. Slobode su lišena 243 lica.

KRIMINALITET- FEDERACIJA BOSNE I HERCEGOVINE								
SEPTEMBAR 2021/20.	UKUPAN BROJ KRIVIČNIH DJELA	KD - KZ BiH	KD - KZ FBiH	KD IZ DRUGIH POSEBNIH ZAKONA	UKUPAN BROJ PRIJAVLJENIH LICA ZA KD	POVRATNICI U VRŠENJU KD	MALOJETNICI	PRIPADNICI MUP-a
2020. GODINA	1372	11	1342	19	1017	412	26	0
2021. GODINA	1329	7	1314	8	938	367	18	3
RAZLIKA	-43	-4	-28	-11	-79	-45	-8	3
TREND (%)	-3.13%	-36.36%	-2.09%	-57.89%	-7.77%	-10.92%	-30.77%	/

Tabela 2.: Kvantitativni pokazatelji segmenta kriminaliteta na području F BiH

Tokom septembra 2021. godine Ministarstvo unutrašnjih poslova Kantona Sarajevo podnijelo je najviše izvještaja o počinjenom krivičnom djelu (Grafikon 5.), i to 384 zatim slijede Ministarstva unutrašnjih poslova: Tuzlanskog kantona - 278, Zeničko-dobojskog - 184, Unsko-sanskog - 84, Srednjobosanskog - 80, Hercegovačko-neretvanskog - 67, Federalna uprava policije - 35, Posavskog – 17, Kantona 10 – Livno - 16, Zapadnohercegovačkog - 14 i Bosansko-podrinjskog kantona - 2.



Grafikon 5.: Prikaz podnešenih Izvještaja o počinjenom krivičnom djelu na području FBiH



## KRIVIČNA DJELA IZ KRIVIČNOG ZAKONA BOSNE I HERCEGOVINE

Tokom septembra 2021. godine na području Federacije Bosne i Hercegovine evidentirano je sedam krivičnih djela iz Krivičnog zakona Bosne i Hercegovine, što je manje za četiri djela (ili 36,36%) u odnosu na uporedni mjesec 2020. godine, za ova djela prijavljeno je devet lica.

Pomenuta djela evidentirana su u Glavi XVII Krivičnog zakona Bosne i Hercegovine - krivična djela protiv čovječnosti i vrijednosti zaštićenih međunarodnim pravom: jedno krivično djelo protiv dva lica iz člana 172. „Ratni zločin čovječnosti“, dva krivična djela protiv dva lica iz člana 173. „Ratni zločin protiv civilnog stanovništva“, dva krivična djela protiv tri lica iz člana 176. „Organizovanje grupe ljudi i podstrekivanje na učinjenje KD genocida, zločina protiv čovječnosti i ratnih zločina“, jednog krivičnog djela protiv jednog lica iz člana 179. „Povrede zakona i običaja rata“ i jednog krivičnog djela iz člana 180. „Individualna krivična odgovornost“.

POKAZATELJI KRIMINALITETA PO GLAVAMA KZ BIH NA PODRUČJU FEDERACIJE BIH - SEPTEMBAR 2021./20. GODINE									
KZ BIH	UKUPNO EVIDENTIRANIH KD			BROJ NAKNADNO RASVIJETLJENIH KD			BROJ OTKRIVENIH KD		
	2020.GODINA	2021.GODINA	(%)TREND KD	2020.GODINA	2021.GODINA	(%) TREND KD	2020.GODINA	2021.GODINA	(%)TREND OTKRIVENOSTI KD 2021./20.
XV PROTIV SLOBODE I PRAVA ČOVJEKA I GRAĐANINA	0	0	/	0	0	/	0	0	/
XVI PROTIV INTEGRITETA BOSNE I HERCEGOVINE	0	0	/	0	0	/	0	0	/
XVII PROTIV ČOVJEČNOSTI I VRIJEDNOSTI ZAŠTIĆENIH MEĐUNARODNIM PRAVOM	3	7	133.33%	0	4	/	3	7	133.33%
XVIII PROTIV PRIVREDE I JEDINSTVA TRŽIŠTA TE KRIVIČNA DJELA IZ OBLASTI CARINA	4	0	-100.00%	0	0	/	4	0	-100.00%
XIX PROTIV KORUPCIJE I KRIVIČNA DJELA PROTIV SLUŽBENE I DRUGE ODGOVORNE FUNKCIJE	3	0	-100.00%	0	0	/	3	0	-100.00%
XX PROTIV PRAVOSUĐA	0	0	/	0	0	/	0	0	/
XXI PROTIV POVREDE AUTORSKIH PRAVA	0	0	/	0	0	/	0	0	/
XXII DOGOVOR, PRIPREMANJE, UDRUŽIVANJE I ORGANIZOVANI KRIMINAL	0	0	/	0	0	/	0	0	/
OSTALA KD PREMA KZ BIH	1	0	-100.00%	0		/	1	0	-100.00%
<b>UKUPNO KD PREMA KZ BIH</b>	<b>11</b>	<b>7</b>	<b>-36.36%</b>	<b>0</b>	<b>4</b>	<b>/</b>	<b>11</b>	<b>7</b>	<b>-36.36%</b>

Tabela 3.: Kvantitativni pokazatelji kriminaliteta po Glavama KZ BIH

# KRIVIČNA DJELA IZ KRIVIČNOG ZAKONA FEDERACIJE BOSNE I HERCEGOVINE

## POKAZATELJI KRIMINALITETA PO GLAVAMA KZ FBiH NA PODRUČJU FEDERACIJE BiH - SEPTEMBAR 2021./20. GODINE

		UKUPAN BROJ EVIDENTIRANIH KD			BROJ NAKNADNO RASVIJETLJENIH KD PO NN			BROJ OTKRIVENIH KD		
GLAVA BR.	KZ F BiH	2020.GODINA	2021.GODINA	(%)TREND KD	2020. GODINA	2021. GODINA	(%) TREND KD	2020 .GODINA	2021 .GODINA	(%)TREND OTKRIVENOSTI KD 2021/20.
XV	PROTIV USTAVNOG PORETKA	3	0	-100.00%	0	0	/	2	0	-100.00%
XVI	PROTIV ŽIVOTA I TIJELA	64	57	-10.94%	5	3	-40.00%	58	53	-8.62%
XVII	PROTIV SLOBODE I PRAVA ČOVJEKA I GRAĐANINA	57	62	8.77%	8	4	-50.00%	52	61	17.31%
XVIII	TERORIZMA	0	0	/	0	0	/	0	0	/
XIX	PROTIV SPOLNE SLOBODE I MORALA	10	12	20.00%	0	1	/	10	12	20.00%
XX	PROTIV BRAKA, PORODICE I MLADEŽI	96	71	-26.04%	1	2	100.00%	95	71	-25.26%
XXI	PROTIV ZDRAVLJA LJUDI	190	132	-30.53%	31	16	-48.39%	187	124	-33.69%
XXII	PROTIV PRIVREDE, POSLOVANJA I SIGURNOSTI PLATNOG PROMETA	1	9	800.00%	0	0	/	1	9	800.00%
XXIII	IZ OBLASTI POREZA	1	0	-100.00%	0	0	/	1	0	-100.00%
XXIV	RADNIH ODNOSA	0	0	/	0	0	/	0	0	/
XXV	PROTIV IMOVINE	665	665	0.00%	228	194	-14.91%	207	257	24.15%
XXVI	PROTIV OKOLIŠA, POLJOPRIVREDE I PRIRODNIH DOBARA	19	18	-5.26%	4	5	25.00%	12	12	0.00%
XXVII	PROTIV OPĆE SIGURNOSTI LJUDI I IMOVINE	30	31	3.33%	3	9	200.00%	17	21	23.53%
XXVIII	PROTIV SIGURNOSTI JAVNOG PROMETA	60	63	5.00%	5	6	20.00%	52	60	15.38%
XXIX	PROTIV PRAVOSUĐA	9	12	33.33%	1	0	-100.00%	9	11	22.22%
XXX	PROTIV JAVNOG REDA I PRAVNOG PROMETA	91	102	12.09%	4	14	250.00%	86	95	10.47%
XXXI	PROTIV SLUŽBENE I DRUGE ODGOVORNE FUNKCIJE	24	55	129.17%	0	0	/	24	55	129.17%
XXXII	SISTEMA ELEKTRONSKE OBRADE PODATAKA	6	5	-16.67%	0	0	/	5	5	0.00%
	OSTALA KD PREMA KZ FBiH	15	20	33.33%	3	0	-100.00%	13	19	46.15%
	KD IZ DRUGIH POSEBNIH ZAKONA	19	8	-57.89%	0	3	/	19	8	-57.89%

Tabela 4.: Kvantitativni pokazatelji kriminaliteta po Glavama KZ F BiH

## SPOLNA STRUKTURA PRIJAVLJENIH LICA OSUMNJIČENIH ZA IZVRŠENJE KRIVIČNIH DJELA

	BROJ OSUMNJIČENIH LICA (PRIJAVLJENIH ZA KRIVIČNA DJELA)							BROJ POVRATNIKA U VRŠENJU KRIVIČNIH DJELA							
	UKUPAN BROJ OSUMNJIČENIH LICA	BROJ OSUMNJIČENIH (ODRASLE OSOBE)	MUŠKI	ŽENSKI	BROJ OSUMNJIČENIH (MALOLJETNICI)	MUŠKI	ŽENSKI	BROJ POVRATNIKA U VRŠENJU KD (ODRASLE OSOBE+ MALOLJETNICI)	BROJ POVRATNIKA U VRŠENJU KD (ODRASLE OSOBE)	MUŠKI	ŽENSKI	BROJ POVRATNIKA U VRŠENJU KD (MALOLJETNICI)	MUŠKI	ŽENSKI	UDIO POVRATNIKA U VRŠENJU KD U UKUPNOM BROJU OSUMNJIČENIH OSOBA
<b>SEPTEMBAR - 2021. GODINE</b>															
UNSKO - SANSKI KANTON	95	90	88	2	5	5	0	38	38	38	0	0	0	0	40.00%
POSAVSKI KANTON	21	20	19	1	1	1	0	4	4	4	0	0	0	0	19.05%
TUZLANSKI KANTON	243	238	210	28	5	5	0	58	58	56	2	0	0	0	23.87%
ZENIČKO - DOBOJSKI KANTON	184	182	176	6	2	2	0	93	93	92	1	0	0	0	50.54%
BOSANSKO-PODRINJSKI KANTON	2	2	1	1	0	0	0	1	1	1	0	0	0	0	50.00%
SREDNJOBOSANSKI KANTON	78	77	72	5	1	1	0	24	24	24	0	0	0	0	30.77%
HERCEGOVAČKO-NERETVANSKI KANTON	53	53	52	1	0	0	0	18	18	18	0	0	0	0	33.96%
ZAPADNOHERCEGOVAČKI KANTON	14	14	11	3	0	0	0	1	1	0	1	0	0	0	7.14%
KANTON SARAJEVO	193	189	169	20	4	3	1	117	117	109	8	0	0	0	60.62%
KANTON 10 LIVNO	14	14	14	0	0	0	0	5	5	5	0	0	0	0	35.71%
FEDERALNA UPRAVA POLICIJE	41	41	34	7	0	0	0	8	8	8	0	0	0	0	19.51%
<b>FEDERACIJA BIH</b>	<b>938</b>	<b>920</b>	<b>846</b>	<b>74</b>	<b>18</b>	<b>17</b>	<b>1</b>	<b>367</b>	<b>367</b>	<b>355</b>	<b>12</b>	<b>0</b>	<b>0</b>	<b>0</b>	<b>39.13%</b>

Tabela 5.: Kvantitativni pokazatelji spolne strukture prijavljenih lica osumnjičenih za izvršenje krivičnih djela

Tokom septembra 2021. godine na području F BiH prema spolnoj strukturi prijavljenih lica koja imaju osnov sumnje za izvršenje krivičnih djela evidentirano je 920 odraslih osoba: 846 (ili 91,95%) osobe muškog spola i 74 ili (8,74%) osoba ženskog spola i 18 maloljetnika.

U nastavku su prezentovani podaci po glavama KZ F BiH iz tabele 4. koji su dostavljeni od strane kantonalnih Ministarstava unutrašnjih poslova i Federalne uprave policije, sa područja Federacije Bosne i Hercegovine, a u kojima je tokom septembra 2021. godine bilo evidentiranih krivičnih djela.

## **KRIVIČNA DJELA PROTIV ŽIVOTA I TIJELA**

U septembru 2021. godine na području Federacije Bosne i Hercegovine evidentirano je ukupno 57 krivičnih djela protiv života i tijela (za sedam djela manje nego u septembru 2020. godine), za koja je prijavljeno 57 lica, od kojih je 14 lišeno slobode.<sup>8</sup>

KRIVIČNA DJELA PROTIV ŽIVOTA I TIJELA- FEDERACIJA BOSNE I HERCEGOVINE								
SEPTEMBAR_ 2021/20.	UKUPAN BROJ KRIVIČNIH DJELA	KD PO POZNATOM POČINIOCU	KD PO NN	UKUPAN BROJ PRIJAVLJENIH LICA	BROJ PRIJAVLJENIH MALOLJETNIKA	BROJ PRIJAVLJENIH POVRAТNIKA U VRŠENJU KD	BROJ PRIPADNIKA MUP-a	BROJ LICA LIŠENA SLOBODE
2020. GODINA	64	55	9	69	4	21	0	20
2021. GODINA	57	52	5	57	5	24	0	14
RAZLIKA	-7	-3	-4	-12	1	3	0	-6
TREND (%)	-10.94%	-5.45%	-44.44%	-17.39%	25.00%	14.29%	/	-30.00%

Tabela 6.: Usporedni pokazatelji krivičnih djela iz KZ F BiH protiv života i tijela

Analizirajući krivična djela iz Glave XVI Krivičnog zakona Federacije Bosne i Hercegovine, u mjesecu septembru 2021. godine evidentirana su dva krivična djela ubistva isto kao u usporednom mjesecu 2020. godine, (Kanton Sarajevo – jedno ubistvo i Hercegovačko-neretvanski kanton – jedno ubistvo po NN počiniocu), dok je evidentirano pet krivičnih djela iz člana 166. u vezi sa članom 28. KZ FBiH – ubistvo u pokušaju, više za tri u odnosu na usporedni mjesec 2020. godine.<sup>9</sup>

KRIVIČNA DJELA PROTIV ŽIVOTA I TIJELA NA PODRUČJU FBiH- SEPTEMBAR 2021/20. GODINE						
GLAVA XVI	KRIVIČNO DJELO	2020. GODINA	2021. GODINA	RAZLIKA	TREND (%)	
ČLAN 166.	UBISTVO	2	2	0	0.00%	
ČLAN 166. U VEZI SA ČLANOM 28.	UBISTVO U POKUŠAJU	2	5	3	150.00%	
ČLAN 172.	TEŠKA TJELESNA OZLJEDA	17	17	0	0.00%	
ČLAN 173.	LAKA TJELESNA OZLJEDA	41	33	-8	-19.51%	
ČLAN 174.	UČESTVOVANJE U TUČI	2	0	-2	-100.00%	
	<b>UKUPNO</b>	<b>64</b>	<b>57</b>	<b>-7</b>	<b>-10.94%</b>	

Tabela 7.: Pokazatelji krivičnih djela iz Glave XVI KZ F BiH.

## **KRIVIČNA DJELA PROTIV SLOBODE I PRAVA ČOVJEKA I GRAĐANINA**

Iz Glave XVII Krivičnog zakona Federacije Bosne i Hercegovine tokom mjeseca septembra 2021. godine zabilježena su 62 krivična djela (više za 5 djela nego u septembru 2020. godine), protiv 60 lica, od kojih je sedam lišeno slobode. Najviše krivičnih djela zabilježeno je u članu 183. „Ugrožavanje sigurnosti“, i to 58 krivičnih djela, za koja su prijavljena 54 lica, dok je šest lica lišeno slobode.

<sup>8</sup> Vidi tabelu 6.

<sup>9</sup> Vidi tabelu 7.

## KRIVIČNA DJELA PROTIV SPOLNE SLOBODE I MORALA

Tokom septembra 2021. godine na području Federacije Bosne i Hercegovine zabilježeno je 12 krivičnih djela iz Glave XIX Krivičnog zakona Federacije Bosne i Hercegovine (više za dva djela nego u uporednom mjesecu 2020. godine), za koja je prijavljeno 15 lica a njih šest lišeno slobode. Evidentirana krivična djela iz ove oblasti po članovima KZ FBiH: član 208. "Bludne radnje" – pet djela protiv pet lica, član 207. "Spolni odnošaj sa djetetom" – tri djela protiv četiri lica, član 203. „Silovanje“- dva djela protiv četiri lica i člana 211. "Iskorištavanje djeteta ili maloljetnika radi prostitucije" i 204. "Spolni odnošaj sa nemoćnom osobom" – po jedno djelo protiv jednog lica.

## KRIVIČNA DJELA PROTIV BRAKA, PORODICE I MLADEŽI

U izvještajnom mjesecu zabilježeno je 71 krivično djelo iz Glave XX Krivičnog zakona Federacije Bosne i Hercegovine (što je za 15 djela manje nego u uporednom mjesecu 2020. godine), za koja je prijavljeno 76 lica, a 35 lišena slobode. Najviše krivičnih djela zabilježeno je u člana 222. „Nasilje u porodici“, i to 65, za koje je prijavljeno 68 lica, od kojih je 33 lišeno slobode.

## KRIVIČNA DJELA PROTIV ZDRAVLJA LJUDI

Iz Glave XXI Krivičnog zakona Federacije Bosne i Hercegovine u septembru 2021. godine evidentirana su 132 krivična djela, za koja su prijavljena 133 lica, a 44 lišena slobode<sup>10</sup>. Najzastupljenija krivična djela su djela iz člana 238. „Neovlaštena proizvodnja i stavljanje u promet opojnih droga“ – 31 krivično djelo protiv 32 lica i člana 239. „Posjedovanje i omogućavanje uživanja opojnih droga“ – 101 krivično djelo protiv 101 lica.

KRIVIČNA DJELA ZLOUPOTREBE OPOJNIH DROGA- FEDERACIJA BOSNE I HERCEGOVINE								
SEPTEMBAR 2021/20.	UKUPAN BROJ KRIVIČNIH DJELA	KD PO POZNATOM POČINIOCU	KD PO NN	UKUPAN BROJ PRIJAVLJENIH LICA	BROJ PRIJAVLJENIH MALOLJETNIKA	BROJ PRIJAVLJENIH POVRTNIKA U VRŠENJU KD	BROJ PRIPADNIKA MUP-a	BROJ LICA LIŠENA SLOBODE
2020. GODINA	190	159	31	197	5	83	0	77
2021. GODINA	132	116	16	133	2	64	0	44
RAZLIKA	-58	-43	-15	-64	-3	-19	0	-33
TREND (%)	-30.53%	-27.04%	-48.39%	-32.49%	-60.00%	-22.89%	/	-42.86%

Tabela 8.: Pokazatelji krivičnih djela zloupotreba droga na području F BiH.

FEDERACIJA BOSNE I HERCEGOVINE									
PERIOD: SEPTEMBAR 2021/20.		2020. GODINA			2021. GODINA				
REDNI BROJ	VRSTA OPOJNE DROGE	GRAMA	MILITARA	KOMADA	GRAMA	MILITARA	KOMADA		
1.	HEROIN	257.16	0	1	3.015	5	0		
2.	KOKAIN	72.699	0	0	4.971	0	0		
3.	AMFETAMIN	111.485	0	6	289.368	0	0		
4.	MARIHUANA	4577.253	0	32	9585.077	0	9		
5.	HAŠIŠ	0	0	0	0	0	0		
6.	STABLIKA "KANABISA"	9.388	0	54	0	0	102		
7.	SJEMENKE "KANABISA"	0.011	0	42	0	0	0		
8.	EXTAZY	2.848	0	249.5	0.964	0	6		
9.	HEPTANON	0	0	240	0	0	0		
10.	SPEED	2072.9	0	14	677.885	0	4		
11.	OSTALO	33.781	0	70	1283.564	385	14.5		

Tabela 9.: Uporedni pokazatelji oduzete količine opojne droge

<sup>10</sup> Vidi tabelu 8.

Najveći broj krivičnih djela iz oblasti zloupotreba droga evidentirali su policijski službenici Tuzlanskog kantona, Zeničko-dobojskog kantona, Kantona Sarajevo, itd.<sup>11</sup>

KD ZLUPOTREBE OPOJNIH DROGA - FEDERACIJA BOSNE I HERCEGOVINE										
SEPTEMBAR 2021/20.	UKUPAN BROJ KD_2020.	PO POZNATOM POČINIOCU	PO NN	UKUPAN BROJ PRIJAVLJENIH LICA_2020.	UKUPAN BROJ KD_2021.	PO POZNATOM POČINIOCU	PO NN	UKUPAN PRIJAVLJENIH LICA_2021.	TREND KD 2021/20.	TREND LICA 2021/20.
UNSKO-SANSKI KANTON	6	6	0	7	8	6	2	8	33.33%	14.29%
POSAVSKI KANTON	3	1	2	1	3	0	3	3	0.00%	200.00%
TUZLANSKI KANTON	45	45	0	48	36	36	0	36	-20.00%	-25.00%
ZENIČKO-DOBOJSKI KANTON	54	29	25	55	32	24	8	34	-40.74%	-38.18%
BOSANSKO-PODRINJSKI KANTON	2	2	0	2	3	3	0	1	50.00%	-50.00%
SREDNJOBOSANSKI KANTON	19	18	1	19	12	12	0	12	-36.84%	-36.84%
HERCEGOVAČKO-NERETVANSKI KANTON	12	9	3	16	6	4	2	7	-50.00%	-56.25%
ZAPADNOHERCEGOVAČKI KANTON	3	3	0	3	3	2	1	3	0.00%	0.00%
KANTON SARAJEVO	37	37	0	37	22	22	0	22	-40.54%	-40.54%
KANTON 10 - LIVNO	1	1	0	1	1	1	0	1	0.00%	0.00%
FEDERALNA UPRAVA POLICIJE	8	8	0	8	6	6	0	6	-25.00%	-25.00%
<b>UKUPNO</b>	<b>190</b>	<b>159</b>	<b>31</b>	<b>197</b>	<b>132</b>	<b>116</b>	<b>16</b>	<b>133</b>	<b>-30.53%</b>	<b>-32.49%</b>

Tabela 10.: Upporedni pokazatelji krivičnih djela zloupotreba droga razvrstani po kantonima

## KRIVIČNA DJELA PROTIV PRIVREDE, POSLOVANJA I SIGURNOSTI PLATNOG PROMETA

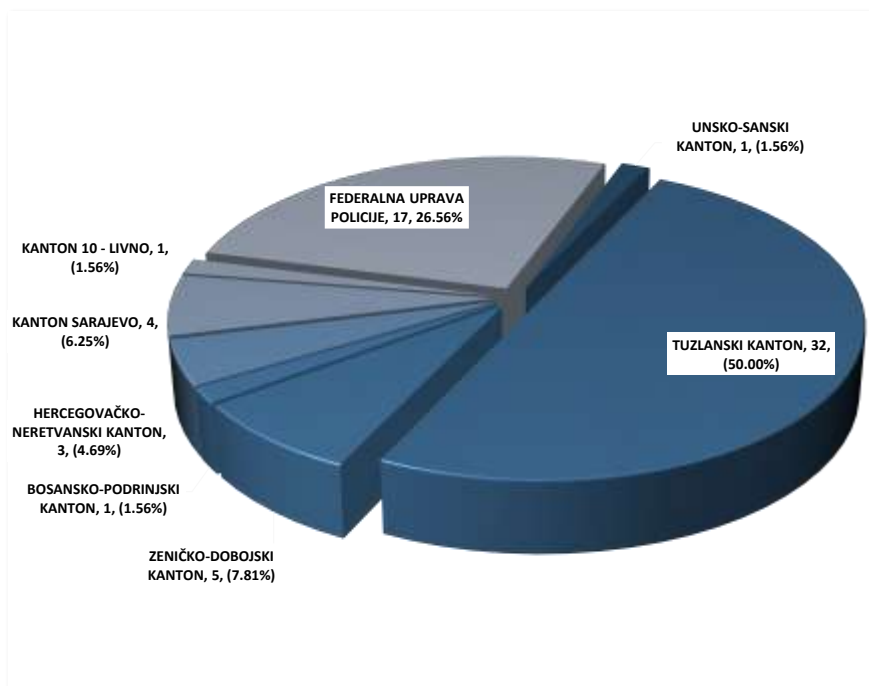
Kada se govori o krivičnim djelima iz oblasti privrednog i finansijskog kriminaliteta, može se reći da su ovo složena krivična djela za koja je potrebno više vremena i angažovanje većeg broja istražitelja, koji imaju potrebno iskustvo u radu na složenim krivičnim djelima iz oblasti privrednog kriminala. Posebno treba imati u vidu da su ova krivična djela povezana sa drugim krivičnim djelima i da su počinioci uglavnom organizirane kriminalne grupe koje duže vrijeme planiraju izvršenje ovih djela, što ih čini težim i zahtjevnijim za otkrivanje i dokazivanje. Shodno navedenom, u ovoj oblasti će se izvršiti sumiranje podataka iz krivičnih djela privrednog, finansijskog kriminala i korupcije, i to iz Glava XVIII i XIX KZ BIH, i Glava XXII, XXIII i XXXI KZ FBiH.

PRIVREDNI, FINANSIJSKI KRIMINAL I KORUPCIJA - FEDERACIJA BOSNE I HERCEGOVINE					
SEPTEMBAR 2021/20.	BROJ KRIVIČNIH DJELA	BROJ OTKRIVENIH KD	% OTKRIVENOST KD	BROJ PRIJAVLJENIH LICA	LICA LIŠENO SLOBODE
2020. GODINA	33	33	100.00%	32	1
2021. GODINA	64	64	100.00%	43	3
RAZLIKA	31	31	0.00%	11	2
<b>TREND (%)</b>	<b>93.94%</b>	<b>93.94%</b>	<b>2.56%</b>	<b>34.38%</b>	<b>200.00%</b>

Tabela 11.: Upporedni pokazatelji krivičnih djela privrednog, finansijskog kriminala i korupcije

<sup>11</sup> Vidi tabelu 10

U septembru 2021. godine na području Federacije Bosne i Hercegovine evidentirana su 64 krivična djela iz ove oblasti, što je više za 31 (ili 93,94%) u odnosu na uporedni mjesec 2020. godine. Zbog osnova sumnje da su počinili ova djela nadležnim tužilaštvima prijavljena su 43 lica, dok su tri lica lišena slobode<sup>12</sup>. Najviše krivičnih djela evidentirano je oblasti koruptivnih krivičnih djela Glava XXXI KZ FBiH – 55 krivičnih djela protiv 43 lica slobode su lišena tri lica. (U članu 383.“Zloupotreba položaja ili ovlaštenja“ – 36 krivičnih djela protiv 27 lica, članu 381.“Davanje dara i drugih oblika koristi“ – osam krivičnih djela protiv osam lica, članu 389. „Krivotvorenje službene isprave“ – šest djela protiv tri lica.....)



6.: Udio Uprava policija u F BiH na otkrivanju krivičnih djela iz oblasti privrednog, finansijskog kriminala i korupcije - septembar 2021. godine

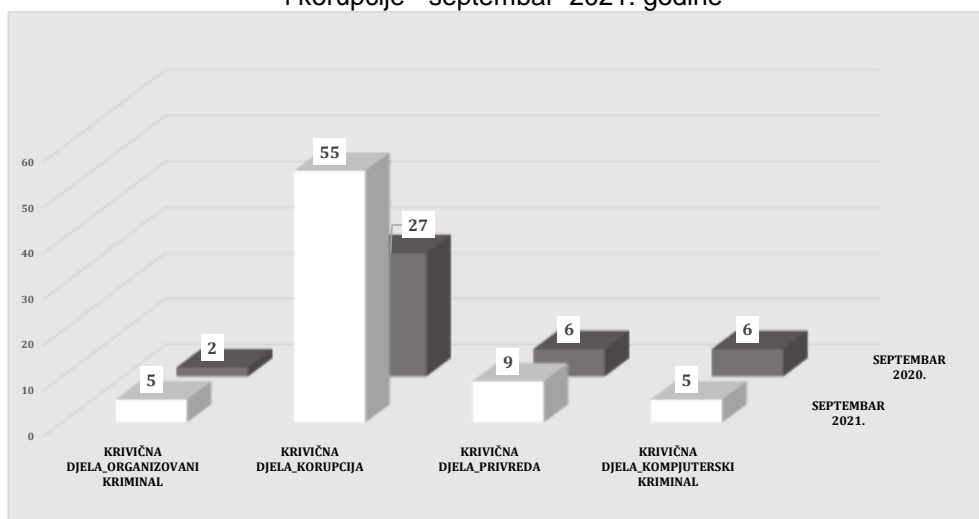


Tabela 12.: Uporedni pokazatelji krivičnih djela po segmentima: organizovani, privredni i kompjuterski kriminal, korupcija na području F BiH

<sup>12</sup> Vidi tabelu 11.

## KRIVIČNA DJELA PROTIV IMOVINE

Krivična djela iz Glave XXV Krivičnog zakona Federacije Bosne i Hercegovine, predstavljaju najbrojnija krivična djela u odnosu na ukupan broj prijavljenih djela (50,03%) u Federaciji Bosne i Hercegovine, i tokom septembra 2021. godine zabilježeno je 665 krivičnih djela iz ove oblasti (isto kao u uporednom mjesecu 2020. godine), za koja je prijavljeno 286 lica, od kojih je 82 lišeno slobode<sup>13</sup>.

KRIVIČNA DJELA PROTIV IMOVINE - FEDERACIJA BOSNE I HERCEGOVINE									
SEPTEMBAR _2021./20.	UKUPAN BROJ KRIVIČNIH DJELA	PP	NN	BROJ RASVIJETLJENIH KD PO NN	(%) RASVIJETLJENOST PO NN	UKUPAN BROJ PRIJAVLJENIH LICA	BROJ MALOLIJETNIKA	BROJ POVRATNIKA U VRŠENJU KD	BROJ LICA LIŠENIH SLOBODE
2020. GODINA	665	108	529	119	22.50%	314	18	147	84
2021. GODINA	665	143	522	114	21.84%	286	6	134	14
RAZLIKA	0	35	-7	-5	-0.66%	-28	-12	-13	-70
TREND (%)	0.00%	32.41%	-1.32%	-4.20%	-0.66%	-8.92%	-66.67%	-8.84%	-83.33%

Tabela 13.: Uporedni pokazatelji krivičnih djela protiv imovine

FEDERACIJA BiH - SEPTEMBAR 2021./20. GODINE		BROJ EVIDENTIRANIH KRIVIČNIH DJELA PROTIV IMOVINE (GLAVA XV KZ FBiH)				UKUPAN BROJ OTKRIVENIH KRIVIČNIH DJELA			
ČLAN KZ F BIH	KRIVIČNO DJELO	2020. GODINA	2021. GODINA	RAZLIKA	TREND % 2021/20.	2020. GODINA	2021. GODINA	RAZLIKA.	TREND % 2021/20.
286	KRAĐA	208	169	-39	-18.75%	67	59	-8	-11.94%
287	TEŠKA KRAĐA	308	303	-5	-1.62%	62	82	20	32.26%
288	RAZBOJNIČKA KRAĐA	1	1	0	0.00%	0	0	0	/
289	RAZBOJNIŠTVO	33	41	8	24.24%	12	10	-2	-16.67%
290	UTAJA	10	19	9	90.00%	6	15	9	150.00%
291	ODUZIMANJE TUĐE POKRETNINE	2	1	-1	-50.00%	2	1	-1	-50.00%
292	PROTUPRAVNO ZAUZIMANJE NEKRETNINE OD OPĆEG ZNAČAJA	0	0	0	/	0	0	0	/
293	OŠTEĆENJE TUĐE STVARI	70	82	12	17.14%	37	54	17	45.95%
294	PRIJEVARA	22	37	15	68.18%	16	36	20	125.00%
295	IZNUDA	1	5	4	400.00%	1	5	4	400.00%
296	UCJENA	3	1	-2	-66.67%	2	1	-1	-50.00%
297	ZLOUPOTREBA POVJERITELJA	0	1	1	/	0	1	1	/
298	LIHVARSTVO	0	0	0	/	0	0	0	/
299	PREVARA POVJERITELJA	0	0	0	/	0	0	0	/
300	PRIKRIVANJE	1	3	2	200.00%	1	3	2	200.00%
301	PALJEVINA	6	2	-4	-66.67%	1	0	-1	-100.00%
302	ZLOUPOTREBA OSIGURANJA	0	0	0	/	0	0	0	/
	UKUPNO	665	665	0	0.00%	207	267	60	28.99%

Tabela 14.: Uporedni pokazatelji krivičnih djela iz Glave XXV KZ F BiH, sa procentom otkrivenosti i rasvijetljenosti

<sup>13</sup> Vidi tabelu 13.



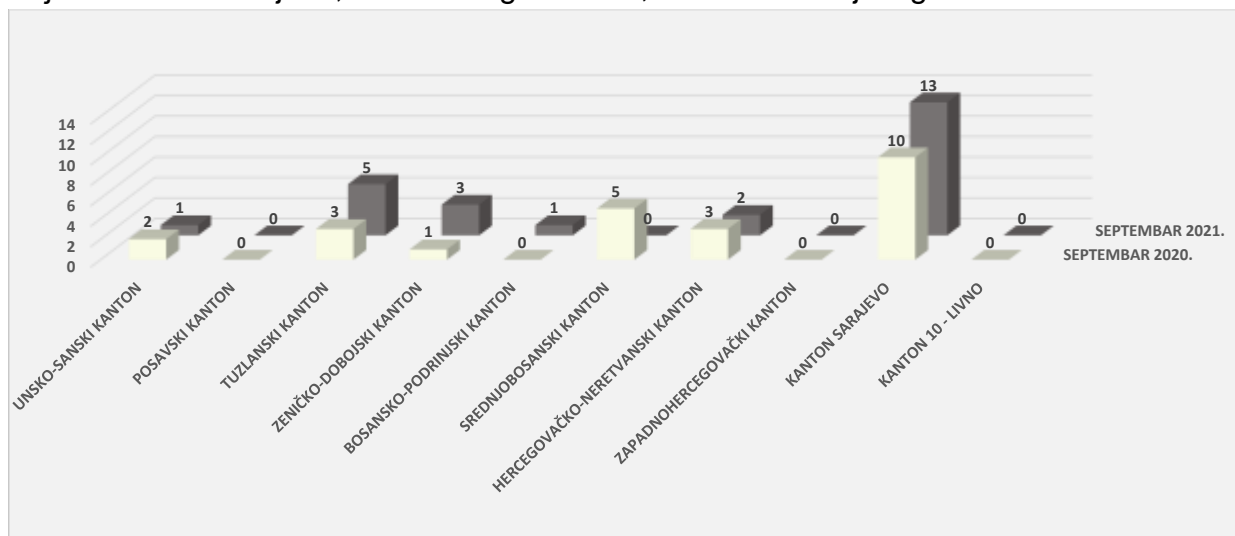
## OTUĐENJA MOTORNIH VOZILA NA PODRUČJU FEDERACIJE BiH

Na području FBiH u septembru 2021. godine evidentirano je 25 krivičnih djela otuđenja motornih vozila, što predstavlja povećanje za jedno krivično djelo u odnosu na isti mjesec 2020. godine, a isto je vidljivo iz priložene tabele broj 15. Za ova djela nadležnim tužilaštvima prijavljeno je pet lica, a slobode lišeno jedno lice. Naknadno je rasvijetljeno osam krivičnih djela.

KRIVIČNA DJELA OTUĐENJA MOTORNIH VOZILA - FEDERACIJA BOSNE I HERCEGOVINE								
SEPTEMBAR _2021/20.	BROJ OTUĐENJA MOTORNIH VOZILA	PO POZNATOM POČINIOCU	PO NEPOZNATOM POČINIOCU	BROJ NAKNADNO RASVIJETLJENIH OTUĐENJA MOTORNIH VOZILA IZVRŠENIH PO NN	BROJ PRIJAVLJENIH LICA	BROJ UČINILACA	RASVIJETLENOST PO NN	BROJ LICA LIŠENIH SLOBODE
2020. GODINA	24	0	24	6	10	11	25.00%	5
2021. GODINA	25	0	25	8	5	6	32.00%	1
RAZLIKA	1	0	1	2	-5	-5	7.00%	-4
TREND (%)	4.17%	/	4.17%	33.33%	-50.00%	-45.45%	7.00%	-80.00%

Tabela 15.: Usporedni pokazatelji krivičnih djela otuđenja motornih vozila na području FBiH

Na grafikonu broj 7. broičano su iskazana krivična djela otuđenja motornih vozila razvrstanih po kantonima, gdje se može vidjeti da u periodu septembru 2021. godine u odnosu na isti mjesec 2020. godine došlo je do povećanja broja otuđenih motornih vozila posebno na području Kantona Sarajevo, Tuzlanskog kantona, Zeničko-dobojskog...



Grafikon 7.: Pregled evidentiranih krivičnih djela otuđenja motornih vozila u F BiH

### VRSTA OTUĐENIH MOTORNIH VOZILA

FEDERACIJA BiH:SEPTEMBAR	VW	AUDI	MERCEDES	BMW	OPEL	ŠKODA	PEUGEOT	REANULT	NISSAN	OSTALO	UKUPNO
2020. GODINA	14	1	0	1	0	2	1	0	0	5	24
2021. GODINA	10	0	2	0	0	5	1	1	1	5	25
TREND	-28.57%	-100.00%	/	-100.00%	/	150.00%	0.00%	/	/	0.00%	4.17%

Tabela 16.: Pregled vrste otuđenih motornih vozila na području FBiH

## **KRIVIČNA DJELA PROTIV OKOLIŠA, POLJOPRIVREDE I PRIRODNIH DOBARA**

U Glavi XXVI Krivičnog zakona Federacije Bosne i Hercegovine tokom septembra 2021. godine evidentirano je 18 krivičnih djela iz ove oblasti (manje za jedno krivično djelo u usporedbi sa prošlom godinom), za koja je prijavljeno 12 lica a slobode lišeno jedno lice. Najzastupljenija djela su iz člana 316. „Šumska krađa“, u okviru kojeg je evidentirano 12 krivičnih djela za koja je nadležnim tužilaštvima prijavljeno sedam lica.

## **KRIVIČNA DJELA PROTIV OPĆE SIGURNOSTI LJUDI I IMOVINE**

U okviru Glave XXVII Krivičnog zakona Federacije Bosne i Hercegovine evidentirano je 31 krivično djelo (više za jedno djelo u odnosu na uporedni mjesec 2020. godine), a prijavljena su 24 lica, od kojih su četiri lišena slobode. Najveći broj krivičnih djela je iz člana 323. „Izazivanje opće opasnosti“, i to 26 krivična djela, za koje je prijavljeno 18 lica, od kojih su četiri lišena slobode.

## **KRIVIČNA DJELA PROTIV SIGURNOSTI JAVNOG PROMETA**

Krivičnih djela iz Glave XXVIII Krivičnog zakona Federacije Bosne i Hercegovine ukupno su evidentirana 63 (u septembru 2020. godine evidentirano 60 krivičnih djela), za koja su prijavljena 64 lica, a slobode je lišeno jedno lice. Najzastupljenija djela su iz člana 336. „Teška krivična djela protiv sigurnosti javnog prometa“, njih 53, protiv 51 lica, od kojih je jedno lišeno slobode. Zatim iz člana 332. „Ugrožavanje javnog prometa“ – sedam djela protiv 10 lica, člana 333. „Ugrožavanje javnog prometa radi omamljenosti“ – tri krivična djela protiv tri lica.

## **KRIVIČNA DJELA PROTIV PRAVOSUĐA**

Tokom septembra 2021. godine iz Glave XXIX Krivičnog zakona Federacije Bosne i Hercegovine evidentirano je 12 krivičnih djela (više za dva krivična djela u odnosu na uporedni mjesec 2020. godine), protiv 11 lica, od kojih je jedno lišeno slobode. Evidentirana krivična djela iz predmetne Glave su: iz člana 342. „Organizovani kriminal“ – pet djela protiv pet lica, iz člana 343. „Izrada i nabavka oružja i sredstava namjenjenih učinjenju krivičnih djela“ – jedno krivično djelo protiv jednog lica, 346. „Pomoć učinitelju poslje učinjenog krivičnog djela“ – jedno djelo protiv jednog lica, iz člana 348. „Davanje lažnog iskaza“ tri djela protiv tri lica ...

## **KRIVIČNA DJELA PROTIV JAVNOG REDA I PRAVNOG PROMETA**

U izvještajnom mjesecu 2021. godine broj krivičnih djela iz Glave XXX Krivičnog zakona Federacije Bosne i Hercegovine je 102 (u septembru 2020. godine evidentirano je 91 krivično djelo), za koja je prijavljeno 117 lica, i 29 lišeno je slobode. U okviru ove Glave Krivičnog zakona Federacije Bosne i Hercegovine, evidentirana su sljedeća krivična djela: član 362. „Nasilničko ponašanje“ - 33 krivična djela protiv 55 lica od kojih je 17 lišeno slobode, član 373. „Krivotvorenje isprave“ – 27 krivičnih djela protiv 26 lica, član 374. „Posabni slučajevi krivotvorenja isprave“ – četiri krivična djela protiv dva lica, član 371. „Nedozvoljeno držanje oružja ili eksplozivnih materija“ – 20 krivičnih djela protiv 21 lica, član 359. „Napad na službenu osobu u vršenju poslova sigurnosti“ - četiri krivična djela protiv četiri lica a slobode su lišena tri lica, člana 358. „Spječavanje službene osobe u vršenju službene radnje“ – šest krivičnih djela protiv tri lica...

## **KRIVIČNA DJELA SISTEMA ELEKTRONSKE OBRAD PODATAKA**

Iz Glave XXXII Krivičnog zakona Federacije Bosne i Hercegovine tokom septembra 2021. godine evidentirano je pet krivičnih djela (septembar 2020. godine evidentirano šest krivičnih djela) protiv jednog lica. Evidentirana krivična djela su iz člana 395. „Računalna prevara“ - četiri krivična djela protiv jednog lica i člana 397. „Neovlašteni pristup zaštićenom sustavu i mreži elektronske obrade podataka“ – jedno krivično djelo.

## **OSTALA KRIVIČNA DJELA PREMA KZ FBiH**

U oblasti ostalih krivičnih djela prema KZ FBiH tokom izvještajnog mjeseca 2021. godine evidentirano je 20 krivičnih djela (u septembru 2020. godine evidentirano 15 krivičnih djela) protiv 14 lica od kojih je 11 lišeno slobode.

## **KRIVIČNA DJELA IZ DRUGIH POSEBNIH ZAKONA**

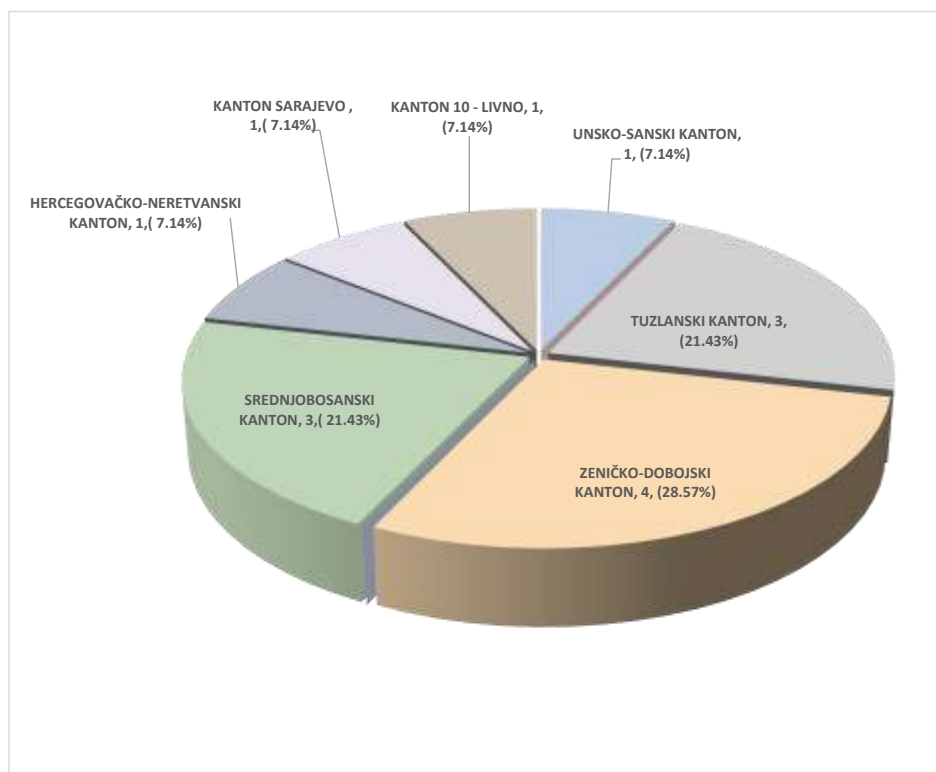
U septembru 2021. godine evidentirano je osam krivičnih djela iz drugih posebnih zakona (u septembru 2020. godine evidentirano 19 krivičnih djela) protiv osam lica od kojih je pet lišeno slobode.

## SAMOUBISTVA

Na području FBiH u septembru 2021. godine izvršeno je 14 samoubistava (manje za četiri u odnosu na uporedni mjesec 2020. godine). Počinioci su u 11 slučajeva osobe muškog spola, a u tri osobe ženskog spola<sup>14</sup>.

FEDERACIJA BOSNE I HERCEGOVINE_SEPTEMBAR 2021/20.				
SPOLNA STRUKTURA POČINILACA SAMOUBISTAVA	2020. GODINA	2021. GODINA	RAZLIKA	TREND %
MUŠKARCI	12	11	-1	-8.33%
ŽENE	6	3	-3	-50.00%
<b>UKUPNO</b>	<b>18</b>	<b>14</b>	<b>-4</b>	<b>-22.22%</b>

Tabela 17.: Uporedni pregled počinioca samoubistava razvrstano po spolnoj strukturi na području FBiH



Grafikon 8.: Pregled samoubistava po kantonima u F BiH – septembar 2021. godine

SAMOUBISTVA PO NAČINU IZVRŠENJA			
PERIOD: SEPTEMBAR	2021. GODINA		
SPOLNA STRUKTURA IZVRŠIOCA	MUŠKARCI	ŽENE	UKUPNO:
1. VJEŠANJEM	9	2	11
2. VATRENIM ORUŽJEM	1	0	1
3. AKTIVIRANJEM RUČNE BOMBE	0	0	0
4. UTAPANJEM	1	0	1
5. OŠTRIM PREDMETOM	0	0	0
6. TROVANJEM	0	1	1
7. SKOKOM SA VISINE	0	0	0
8. OSTALI NAČINI	0	0	0
<b>UKUPNO</b>	<b>11</b>	<b>3</b>	<b>14</b>

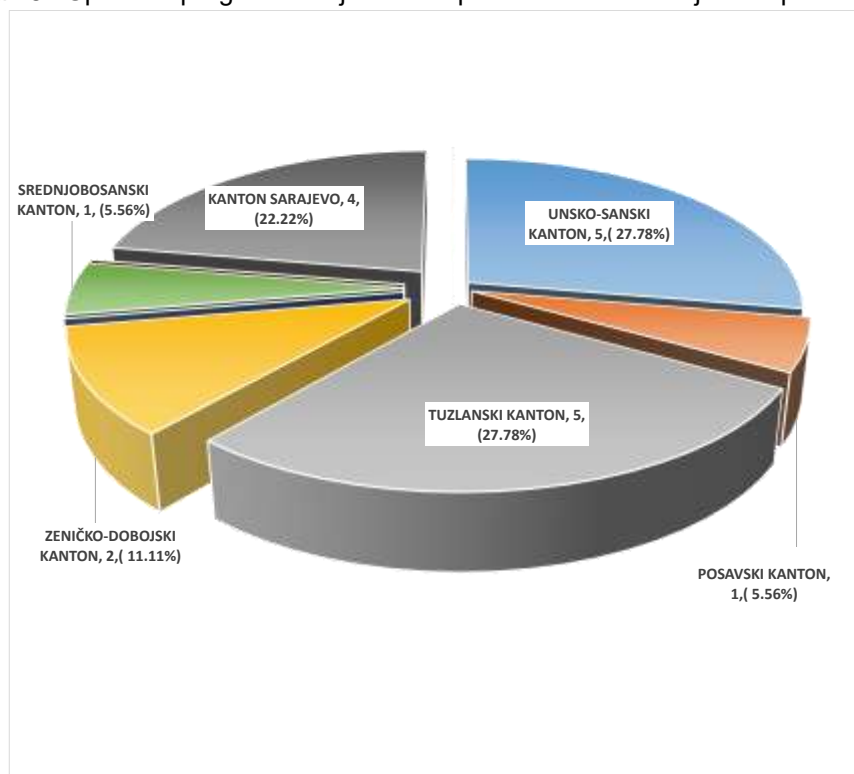
<sup>14</sup> Vidi tabelu 17.

## UČEŠĆE MALOLJETNIKA U IZVRŠENJU KRIVIČNIH DJELA

Tokom septembra 2021. godine na području FBiH prijavljeno je 18 maloljetnika zbog postojanja osnova sumnje da su izvršili krivična djela, što je za osam manje u odnosu na uporedni mjesec 2020. godine. U ukupnoj strukturi prijavljenih lica za učinjenje krivičnih djela maloljetnika je 1,92%. Posmatrano prema broju prijavljenih maloljetnika za učinjenje krivičnih djela u izvještajnom mjesecu 2021. godine po kantonima maloljetnička delikvencija je najizraženija na području: Unsko-sanskog kantona i Tuzlanskog kantona.<sup>15</sup>

FEDERACIJA BOSNE I HERCEGOVINE				
SEPTEMBAR - 2021/20.	2020. GODINA	2021. GODINA	RAZLIKA	TREND %
BROJ PRIJAVLJENIH LICA ZA POČINJENJE KD	1017	938	-79	-7.77%
<b>BROJ PRIJAVLJENIH MALOLJETNIKA ZA POČINJENJE KD</b>	26	18	-8	<b>-30.77%</b>
% UDIO BROJA MALOLJETNIKA/ UKUPNOM BROJU PRIJAVLJENIH LICA ZA KD	2.56%	1.92%	-0.64%	<b>-0.64%</b>

Tabela 18.: Uporedni pregled maloljetnih lica počinioča krivičnih djela na području FBiH



Grafikon 9.: Pregled prijavljenih maloljetnika po kantonima u F BiH

Prema spolnoj strukturi prijavljenih maloljetnika osumnjičenih za izvršenje krivičnih djela 17su muškog spola i jedno ženskog spola.

<sup>15</sup> Pregled u tabeli 18.

## STANJE JAVNOG REDA I MIRA NA PODRUČJU FEDERACIJE BIH

Stanje javnog reda i mira na području Federacije Bosne i Hercegovine za septembar 2021. godine karakteriše neznatno povećanje broja registrovanih prekršaja iz oblasti JRM za 12 (ili 0,91%) prekršaja u odnosu na isti mjesec 2020. godine, te smanjenju broja učinilaca prekršaja za 77 manje.<sup>16</sup>

JAVNI RED I MIR - FEDERACIJA BOSNE I HERCEGOVINE								
SEPTEMBAR_2021/20.	UKUPAN BROJ PREKRŠAJA IZ OBLASTI JRM	PREKRŠAJI PO ZAKONU O JRM	PREKRŠAJI PO ODLUCI OPĆINSKIH VIJEĆA	UKUPAN BROJ PRIJAVLJENIH LICA	BROJ IZDATIH PREKRŠAJNIH NALOGA	BROJ PRIJAVLJENIH LICA PO BROJU IZDATIH PREKRŠAJNIH NALOGA	BROJ PODNESENIH ZAHTEVA ZA POKRETANJE PREKRŠAJNOG POSTUPKA	BROJ PRIJAVLJENIH LICA PO ZAHTEVU ZA POKRETANJE PREKRŠAJNOG POSTUPKA
2020. GODINA	1318	1199	119	1524	948	1035	365	470
2021. GODINA	1330	1210	120	1447	999	1020	297	394
RAZLIKA	12	11	1	-77	51	-15	-68	-76
TREND (%)	0.91%	0.92%	0.84%	-5.05%	5.38%	-1.45%	-18.63%	-16.17%

Tabela 19.: Uporedni pregled podataka o prekršajima iz oblasti javnog reda i mira na području FBIH

Smanjenje broja evidentiranih prekršaja iz oblasti javnog reda i mira tokom izvještajnog mjeseca 2021. godine u odnosu na isti mjesec 2020. godine zabilježeno je na području većine kantona u Federaciji Bosne i Hercegovine osim: Unsko-sanskog kantona, Zeničko-dobojskog kantona, Bosansko-podrinjskog kantona, Srednjobosanskog kantona, Hercegovačko-neretvanskog kantona i Kantona Sarajevo gdje je evidentno povećanje kako slijedi u tabeli broj 20. Kada je riječ o prijavljenim licima učiniocima prekršaja, također je došlo do smanjenja broja istih sukladno smanjenju broja prekršaja.<sup>17</sup>

UKUPAN BROJ EVIDENTIRANIH PREKRŠAJA IZ OBLASTI JRM I PRIJAVLJENIH LICA - SEPTEMBAR 2021./2020. GODINA

FEDERACIJA BOSNE I HERCEGOVINE	UKUPAN BROJ EVIDENTIRANIH PREKRŠAJA IZ OBLASTI JRM_2020.	UKUPAN BROJ EVIDENTIRANIH PREKRŠAJA IZ OBLASTI JRM_2021.	RAZLIKA	% TREND 2021./20.	UKUPAN BROJ PRIJAVLJENIH LICA ZA PREKRŠAJE IZ OBLASTI JRM_2020.	UKUPAN BROJ PRIJAVLJENIH LICA ZA PREKRŠAJE IZ OBLASTI JRM_2021.	RAZLIKA	% TREND 2021./20.
UNSKO - SANSKI KANTON	241	277	36	14.94%	245	282	37	15.10%
POSAVSKI KANTON	15	5	-10	-66.67%	15	5	-10	-66.67%
TUZLANSKI KANTON	220	183	-37	-16.82%	283	230	-53	-18.73%
ZENIČKO - DOBOJSKI KANTON	307	310	3	0.98%	326	336	10	3.07%
BOSANSKO-PODRINJSKI KANTON	6	13	7	116.67%	7	15	8	114.29%
SREDNJOBOSANSKI KANTON	129	148	19	14.73%	153	164	11	7.19%
HERCEGOVAČKO-NERETVANSKI KANTON	65	70	5	7.69%	71	72	1	1.41%
ZAPADNOHERCEGOVAČKI KANTON	19	9	-10	-52.63%	65	11	-54	-83.08%
KANTON SARAJEVO	284	294	10	3.52%	321	306	-15	-4.67%
KANTON 10 LIVNO	32	21	-11	-34.38%	38	26	-12	-31.58%
<b>UKUPNO</b>	<b>1318</b>	<b>1330</b>	<b>12</b>	<b>0.91%</b>	<b>1524</b>	<b>1447</b>	<b>-77</b>	<b>-5.05%</b>

Tabela 20.: Uporedni pregled ukupnog broja evidentiranih prekršaja i prijavljenih lica iz oblasti javnog reda i mira

<sup>16</sup> Vidi tabelu 19.

STRUKTURA PREKRŠAJA PO ZAKONU O JRM				
SEPTEMBAR 2021/20.	2020	2021	RAZLIKA	TREND 2021/20.
SVAĐA, VIKA, NEPRISTOJNO PONAŠANJE	149	153	4	2.68%
TUČA	227	222	-5	-2.20%
NAROČITO DRSKO PONAŠANJE	254	242	-12	-4.72%
ODBIJANJE NAREĐENJA I OMALOVAŽAVANJE POLICIJSKIH SLUŽBENIKA	149	116	-33	-22.15%
UŽIVANJE OPOJNE DROGE NA JAVNOM MJESTU	53	35	-18	-33.96%
NEOVLAŠTENA UPOTREBA ORUŽJA	5	3	-2	-40.00%
PALJENJE PETARDI	3	1	-2	-66.67%
PROSJAČENJE	142	184	42	29.58%
OSTALI PREKRŠAJI IZ ZAKONA O JRM	217	254	37	17.05%
UKUPNO	1199	1210	11	0.92%

Tabela 21.: Uporedni pregled prekršaja po Zakonomu o JRM – struktura prekršaja

UKUPNO PREKRŠAJA PO MJESTU IZVRŠENJA: SEPTEMBAR 2021/2020.	BROJ PREKRŠAJA_2020.	BROJ UČINILACA_2020.	BROJ PREKRŠAJA_2021.	BROJ UČINILACA_2021.	TREND - PREKRŠAJI 2021/20.	TREND - UČINIOCI PREKRŠAJA 2021/20.
UGOSTITELJSKI OBJEKTI	80	93	104	116	30.00%	24.73%
TRGOVINSKE I ZANATSKO RADNJE	31	35	15	15	-51.61%	-57.14%
ULICE, TRGOVI, PUTEVI I DRUGI OTVORENI PROSTORI	997	1159	985	1071	-1.20%	-7.59%
SPORTSKI STADIONI I DVORANE	1	1	2	2	100.00%	100.00%
VOZILA JAVNOG PREVOZA	3	5	3	3	0.00%	-40.00%
ŠKOLE I ŠKOLSKA DVORIŠTA	3	3	1	1	-66.67%	-66.67%
OSTALA MJESTA	203	228	220	239	8.37%	4.82%
UKUPNO	1318	1524	1330	216	0.91%	-85.83%

Tabela 22.:Uporedni pregled prekršaja o JRM po mjestu izvršenja

BROJ IZDATIH PREKRŠAJNIH NALOGA: SEPTEMBAR 2021/20.	BROJ IZDATIH PREKRŠAJNIH NALOGA				BROJ UČINILACA PREKRŠAJA PO NALOZIMA			
	UKUPNO 2020.	UKUPNO 2021.	RAZLIKA	TREND 2021/20	UKUPNO 2020.	UKUPNO 2021.	RAZLIKA	TREND 2021/205
UNSKO - SANSKI KANTON	156	193	37	23.72%	156	193	37	23.72%
POSAVSKI KANTON	14	5	-9	-64.29%	14	6	-8	-57.14%
TUZLANSKI KANTON	127	95	-32	-25.20%	136	109	-27	-19.85%
ZENIČKO - DOBOJSKI KANTON	223	215	-8	-3.59%	225	215	-10	-4.44%
BOSANSKO-PODRINJSKI KANTON	6	13	7	116.67%	7	15	8	114.29%
SREDNJOBOSANSKI KANTON	126	136	10	7.94%	127	136	9	7.09%
HERCEGOVAČKO-NERETVANSKI KANTON	42	46	4	9.52%	42	46	4	9.52%
ZAPADNOHERCEGOVAČKI KANTON	18	9	-9	-50.00%	64	11	-53	-82.81%
KANTON SARAJEVO	206	266	60	29.13%	228	266	38	16.67%
KANTON 10 LIVNO	30	21	-9	-30.00%	36	23	-13	-36.11%
UKUPNO	948	999	51	5.38%	1035	1020	-15	-1.45%

<sup>17</sup> Vidi tabelu 20.

Tabela 23.:Uporedni pregled izdatih prekršajnih naloga

## ODUZETO ILEGALNO POSJEDOVANO ORUŽJE I MINSKO-EKSPLOZIVNA SREDSTVA NA PODRUČJU FEDERACIJE BiH

R.B.	FEDERACIJA BOSNE I HERCEGOVINE - SEPTEMBAR 2021/20.	2020. GODINA	2021. GODINA	RAZLIKA
1.	TEŠKA ORUŽJA (PUŠKOMITRALJEZ, PAM I SL.)	0	0	0
2.	AUTOMATSKA PUŠKA	3	2	-1
3.	POLUATOMATSKA PUŠKA	1	3	2
4.	PUŠKA M-48	2	2	0
5.	LOVAČKA PUŠKA	9	2	-7
6.	OSTALE VRSTE PUŠAKA	5	2	-3
7.	PIŠTOLJ	25	21	-4
8.	AUTOMATSKI PISTOLJ (HEKLER, ŠKORPION, UZI I SL.)	0	0	0
9.	TROMBLONSKIE MINE	0	0	0
10.	PROTUOKLOPNA ORUŽJA (RUČNI BACAČ, RAKETA,ZOLJE,OSE...I SL.)	0	0	0
11.	RUČNA BOMBA	3	8	5
12.	PETARDE	0	0	0
13.	DRUGE EKSPLOZIVNE NAPRAVE I SREDSTVA	3	1	-2
14.	NOŽEVI, MAČEVI, SABLJE, BAJONETI I SLIČNO	19	8	-11
15.	BOKSERI	1	2	1
16.	DRUGI PREMETI PODOBNI ZA NANOŠENJE TJELESNIH POVREDA	40	35	-5
17.	MUNICIJA -MECI (U KOMADIMA)	847	1099	252
18.	EKSPLOZIV ( U KILOGRAMIMA)	13	0	-13

Tabela 24.: Uporedni pregled oduzetog ilegalnog oružja i MES-a

## NABAVLJANJE I DRŽANJE VATRENOG ORUŽJA NA PODRUČJU FEDERACIJE BiH

R.B.	FEDERACIJA BOSNE I HERCEGOVINE - SEPTEMBAR 2021/20.	2020. GODINA	2021. GODINA	RAZLIKA
1.	BROJ IZDATIH ODOBRENJA ZA NABAVLJANJE ORUŽJA ZA FIZIČKA LICA	631	815	184
2.	BROJ IZDATIH ORUŽANIH LISTOVA ZA FIZIČKA LICA	690	803	113
3.	BROJ IZVRŠENIH ZAMJENA ORUŽANIH LISTOVA ZA FIZIČKA LICA	443	692	249
4.	BROJ IZDATIH ODOBRENJA ZA NABAVLJANJE ORUŽJA ZA PRAVNA LICA	18	20	2
5.	BROJ IZDATIH ODOBRENJA ZA DRŽANJE ORUŽJA ZA PRAVNA LICA	7	18	11
6.	BROJ IZDATIH ODOBRENJA ZA DRŽANJE TROFEJNOG ORUŽJA	6	2	-4
7.	BROJ ODUZETOG ORUŽJA U UPRAVNOM POSTUPKU	29	36	7
8.	BROJ IZDATIH ODOBRENJA ZA NABAVKU MUNICIJE	3	2	-1

Tabela 25.: Uporedni pregled aktivnosti vezanih za nabavljanje i držanje vatrenog oružja



## STANJE SIGURNOSTI SAOBRAĆAJA NA PODRUČJU FEDERACIJE BIH

Tokom septembra 2021. godine na saobraćajnicama u F BiH evidentirana je 1.731 saobraćajna nesreća, što je smanjenje za 30 (ili 1,70%) u odnosu na isti mjesec 2020. godine. Broj poginulih lica u saobraćajnim nesrećama veći je za dva, dok je broj povrijeđenih lica veći za 114 .<sup>18</sup>

SAOBRAĆAJ - FEDERACIJA BOSNE I HERCEGOVINE								
SEPTEMBAR_2021/20.	UKUPAN BROJ SAOBRAĆAJNIH NESREĆA	SAOBRAĆAJNE NESREĆE U NASELJIMA	SAOBRAĆAJNE NESREĆE VAN NASELJA	UKUPAN BROJ POGINULIH LICA U SAOBRAĆAJNIM NESREĆAMA	POGINULA LICA VOZAČI	POGINULA LICA PUTNICI	POGINULA LICA PJEŠACI	UKUPAN BROJ POVRIJEĐENIH LICA U SAOBRAĆAJNIM NESREĆAMA
2020. GODINA	1761	1528	233	11	6	1	4	521
2021. GODINA	1731	1512	219	13	9	3	1	635
RAZLIKA	-30	-16	-14	2	3	2	-3	114
TREND (%)	-1.70%	-1.05%	-6.01%	18.18%	50.00%	200.00%	-75.00%	21.88%

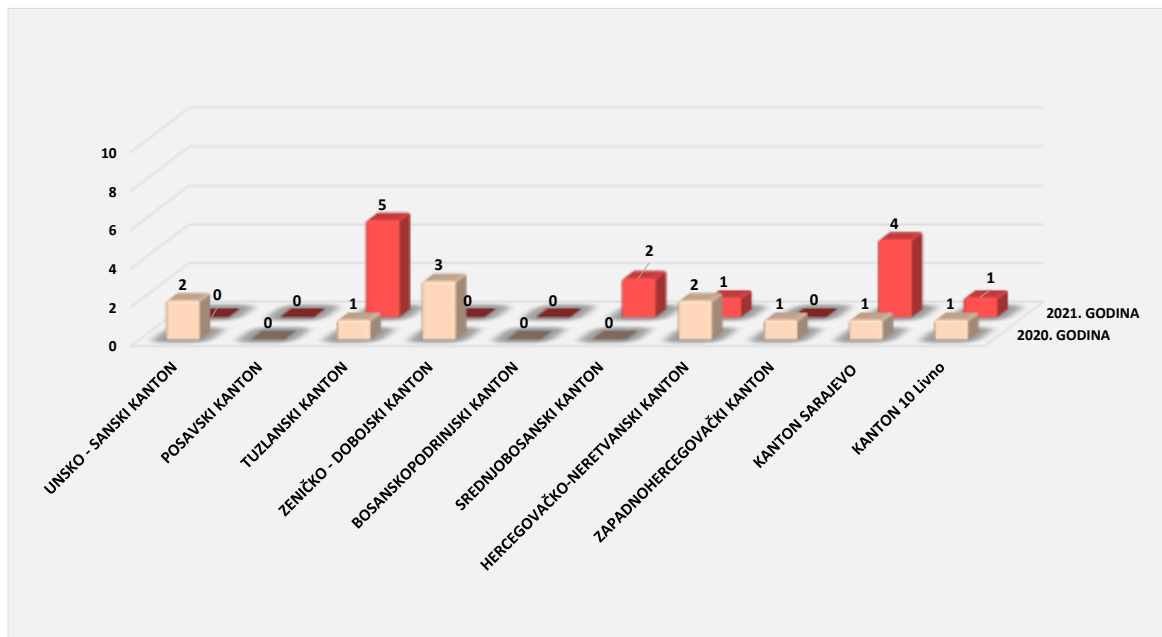
Tabela 26.: Upporedni pokazatelji iz segmenta sigurnosti saobraćaja

Posmatrajući podatke iz tabele 27. može se zaključiti da je na području većeg broja kantona došlo do smanjenja broja evidentiranih saobraćajnih nesreća tokom mjeseca septembra 2021. godine u odnosu na isti mjesec 2020. godine osim u Unsko-sanskom kantonu, Posavskom, Zeničko-dobojskom, Bosansko-podrinjskom i Hercegovačko-neretvanskom kantonu gdje je zabilježeno povećanje

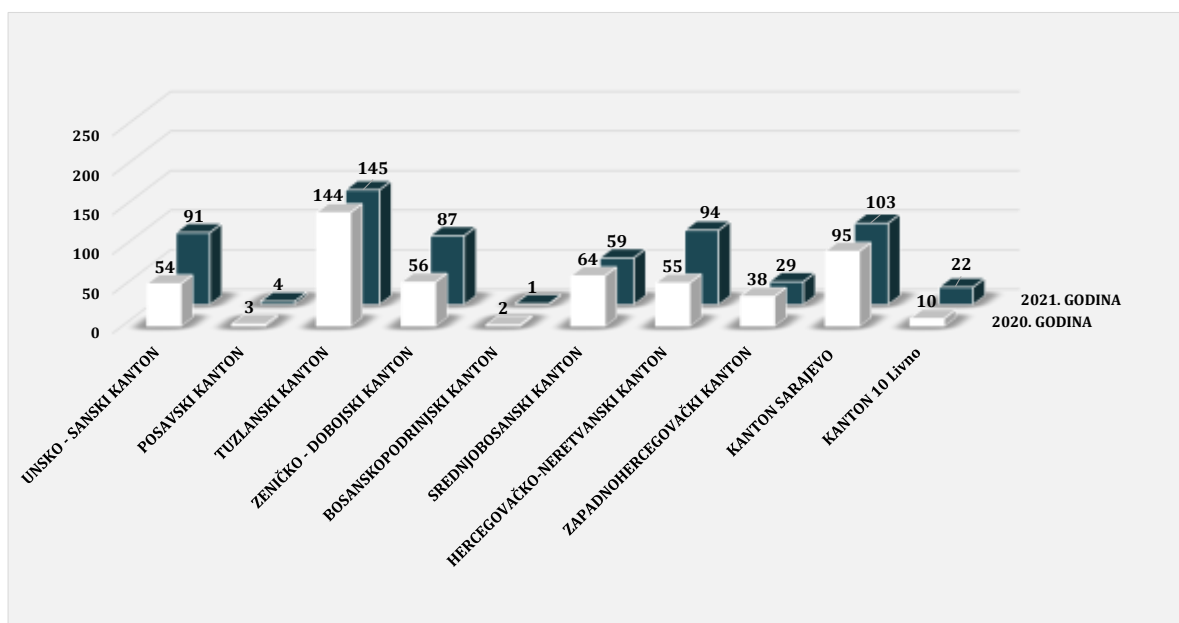
SAOBRAĆAJNE NESREĆE I POSLJEDICE_ SEPTEMBAR 2021/20. GODINE									
FEDERACIJA BOSNE I HERCEGOVINE	UKUPAN BROJ SN_2020.	UKUPAN BROJ SN_2021.	%TREND 2021/20.	BROJ POVRIJEĐENIH LICA U SN_2020.	BROJ POVRIJEĐENIH LICA U SN_2021.	%TREND 2021/20.	BROJ POGINULIH LICA U SN_2020.	BROJ POGINULIH LICA U SN_2021.	%TREND 2021/20.
UNSKO - SANSKI KANTON	162	181	11.73%	54	91	68.52%	2	0	-100.00%
POSAVSKI KANTON	13	13	0.00%	3	4	33.33%	0	0	/
TUZLANSKI KANTON	254	241	-5.12%	144	145	0.69%	1	5	400.00%
ZENIČKO - DOBOJSKI KANTON	204	219	7.35%	56	87	55.36%	3	0	-100.00%
BOSANSKO-PODRINJSKI KANTON	5	22	340.00%	2	1	-50.00%	0	0	/
SREDNJOBOSANSKI KANTON	180	134	-25.56%	64	59	-7.81%	0	2	/
HERCEGOVAČKO-NERETVANSKI KANTON	148	159	7.43%	55	94	70.91%	2	1	-50.00%
ZAPADNOHERCEGOVAČKI KANTON	68	54	-20.59%	38	29	-23.68%	1	0	-100.00%
KANTON SARAJEVO	681	663	-2.64%	95	103	8.42%	1	4	300.00%
KANTON 10 LIVNO	46	45	-2.17%	10	22	120.00%	1	1	0.00%
<b>UKUPNO</b>	<b>1761</b>	<b>1731</b>	<b>-1.70%</b>	<b>521</b>	<b>635</b>	<b>21.88%</b>	<b>11</b>	<b>13</b>	<b>18.18%</b>

Tabela 27.: Upporedni pregled ukupnog broja evidentiranih saobraćajnih nesreća razvrstanih po kantonima

Kada je riječ o povrijeđenim osobama primjetan je trend povećanja broja nastradalih osoba u saobraćajnim nesrećama, u odnosu na isti mjesec 2020. godine, izuzev Bosansko-podrinjskog kantona, Srednjobosanskog kantona i Zapadnohercegovačkog kantona. Povećan je i broj poginulih lica za 2 (ili 18,18%) u odnosu na isti mjesec prošle godine. Tokom septembra 2021. godine evidentirani su smrtni ishodi u Tuzlanskom kantonu - 5, Kantonu Sarajevo – četiri te Hercegovačko-neretvanskom i Kantonu 10 – Livno – po jedan....<sup>19</sup> Po kategoriji učesnika u saobraćajnim nesrećama poginula lica pripadaju kategoriji vozača – devet, kategoriji putnika - tri i pješaka - jedan.



Grafikon 10.: Pregled poginulih lica u saobraćajnim nesrećama- septembar 2021.godine



Grafikon 11.: Pregled povrijeđenih lica u saobraćajnim nesrećama - septembar 2021.godine

<sup>18</sup> Vidi tabelu 26.i grafikon 10 i 11

<sup>19</sup> Vidi tabelu 27.

Kako je navedeno u uvodnom dijelu ove Informacije o stanju kriminaliteta - sigurnosti za septembar 2021. godine, rad policije na preventivno-represivnim mjerama kroz segment sigurnosti saobraćaja rezultirao je pokazateljima koji, prema podacima iz tabele 28. u ukupnom prikazu zaključuje da kantonalna Ministarstva unutrašnjih poslova poduzimaju sveukupne aktivnosti na poboljšanju stanja sigurnosti iz ove oblasti.

FEDERACIJA BOSNE I HERCEGOVINE - SEPTEMBAR 2021/20.	2020. GODINA	2021. GODINA
Broj kontrolisanih vozila i vozača	91947	90029
Broj kontrolisanih lica u vozilima	26977	19577
Broj pregledanih vozila	19851	20752
Broj pregledanih lica u vozilima	4099	5258
Broj izdatih prekršajnih naloga	55674	52857
Broj isključenih vozila iz saobraćaja zbog tehničke neispravnosti	262	261
Broj vozača zatečenih da upravljaju vozilima:	4251	4163
pod uticajem alkohola	1166	1270
pod uticajem opojnih droga	3	9
bez položenog vozačkog ispita	768	688
pod izrečenom zaštitnom mjerom	246	135
bez korištenja sigurnosnog pojasa	1295	1267
korištenje mobitela tokom vožnje	770	794
Broj vozila otkrivenih da učestvuju u saobraćaju bez važeće registracije - neregistrovana vozila	1192	701

Tabela 28.: Uporedni pokazatelji aktivnosti policije na aktivnostima iz segmenta sigurnosti saobraćaja

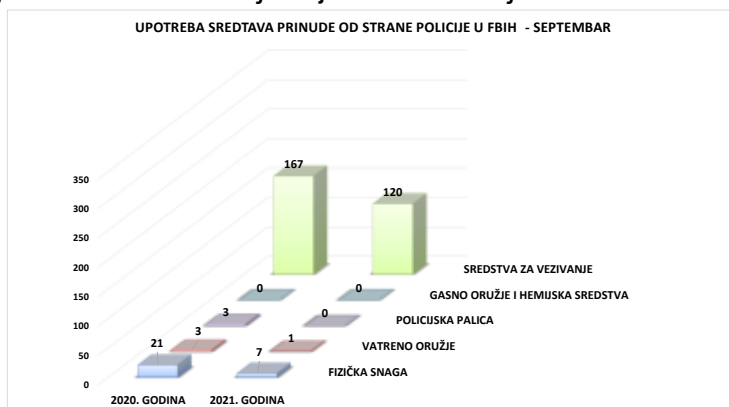
## AKTIVNOSTI POLICIJE NA PODRUČJU FEDERACIJE BiH

Na području Federacije Bosne i Hercegovine, u septembru 2021. godine evidentirana su tri napada na policijske službenike što je za četiri (ili 57,14%) manje u odnosu na uporedni mjesec 2020.godine. Evidentno je smanjenje broja upotrebe sile od strane policijskih službenika kao i broja podnesenih službenih izvještaja o počinjenom krivičnom djelu.<sup>20</sup>

AKTIVNOST POLICIJE - FEDERACIJA BOSNE I HERCEGOVINE										
SEPTEMBAR_2021/20.	UKUPAN BROJ NAPADA NA OSL	UKUPAN BROJ NAPADAČA	BROJ PODNESENIH SLUŽBENIH IZVJEŠTAJA O POČINJENOM KD	BROJ PRUŽENIH ASISITENCIJA	UKUPAN BROJ UPOTREBE SILE	BROJ UPOTREBE VATRENOG ORUŽJA	BROJ UPOTREBE FIZIČKE SNAGE	BROJ UPOTREBE SREDSTVA ZA VEZIVANJE	BROJ UPOTREBE POLICIJSKE PALICE	BROJ UPOTREBE GASNOG ORUŽJA
2020. GODINA	7	8	5	253	194	3	21	167	3	0
2021. GODINA	3	3	3	174	128	1	7	120	0	0
RAZLIKA	-4	-5	-2	-79	-66	-2	-14	-47	-3	0
TREND (%)	-57.14%	-62.50%	-40.00%	-31.23%	-34.02%	-66.67%	-66.67%	-28.14%	-100.00%	/

Tabela 29.: Uporedni pokazatelji iz segmenta aktivnosti policije

Analizirajući pregled upotrijebljene sile, na području FBiH policijski službenici su u 128 slučajeva upotrijebili sredstva prinude i to u 117 slučajeva opravdano dok je u 11 slučajeva postupak opravdanosti upotrebe sile u toku. Tokom septembra 2021. godine prema vrsti upotrijebljene sile najčešće su upotrijebljena sredstva za vezivanje – u 120 slučajeva, fizička snaga u sedam slučajeva i vatreno oružje u jednom slučaju.



Grafikon 12.: Pregled upotrijebljene sile po vrsti na području F BiH – septembar 2021/20. godine

FEDERACIJA BOSNE I HERCEGOVINE UPOTREBA SILE OD STRANE POLICIJE	UNSKO-SANSKI KANTON	POSAVSKI KANTON	TUZLANSKI KANTON	ZENIČKO-DOBOJSKI KANTON	BOSANSKO-PODRINJSKI KANTON	SREDNJOBOSANSKI KANTON	HERCEGOVAČKO-NERETVANSKI KANTON	ZAPADNOHERCEGOVAČKI KANTON	KANTON SARAJEVO	KANTON 10 - LIVNO	FEDERALNA UPRAVA POLICIJE	SEPTEMBAR 2021. UKUPNO:
UKUPAN BROJ UPOTREBE SILE:	10	60	53	2	2				1			128
BROJ OPRAVDANIH UPOTREBE SILE	7	60	47	2					1			117
BROJ NEOPRAVDANIH UPOTREBE SILE	0											0
POSTUPAK OPRAVDANOSTI U TOKU	3			6			2					11
BROJ UPOTREBE VATRENOG ORUŽJA	1											1
BROJ UPOTREBE GASNOG ORUŽJA I HEMIJSKIH SREDSTAVA												0
BROJ UPOTREBE FIZIČKE SNAGE	1	2	1	1	2							7
BROJ UPOTREBE POLICIJSKE PALICE												0
BROJ UPOTREBE SREDSTAVA ZA VEZIVANJE	8	58	52	1						1		120

Tabela 30.: Uporedni pregled upotrebe sile od strane policijskih službenika u F BiH

<sup>20</sup> Vidi tabelu broj 29 i 30.

U izvještajnom mjesecu 2021. godine na području FBiH evidentirana su tri napada na policijske službenike i to kao pojedinačni napadi. Napadi su izvršeni prilikom održavanja ili uspostavljanja javnog reda i mira – dva napada (Kanton Sarajevo i Unsko-sanski kanton) i jedan pri privođenju i zadržavanju lica (Kanton Sarajevo) kako slijedi u tabeli 31.

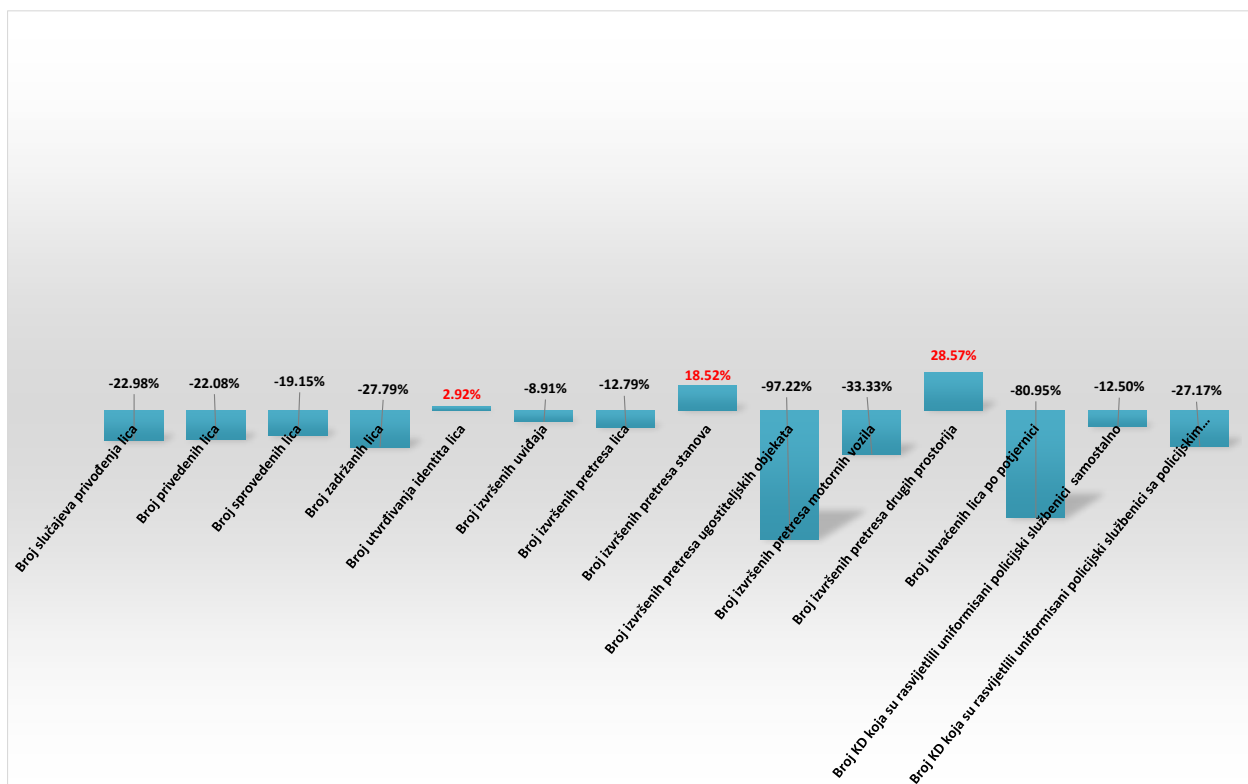
Napadi su izvršeni od strane tri napadača uz upotrebu fizičke snage u dva slučaja i upotrebu oruđa i drugih predmeta u jednom slučaju. U ovim napadima dva policijska službenika su zadobila lakše ozlijede (Unsko-sanski kanton).<sup>21</sup>

FEDERACIJA BOSNE I HERCEGOVINE	UNSKO-SANSKI KANTON	POSAVSKI KANTON	TUZLANSKI KANTON	ZENIČKO-DOBOJSKI KANTON	BOSANSKO-PODRINJSKI KANTON	SREDNJOBOSANSKI KANTON	HERCEGOVAČKO-NERETVANSKI KANTON	ZAPADNOHERCEGOVAČKI KANTON	KANTON SARAJEVO	KANTON 10 - LIVNO	FEDERALNA UPRAVA POLICIJE	SEPTEMBAR 2021. UKUPNO:
<b>UKUPAN BROJ NAPADA NA OSL</b>	<b>1</b>								<b>2</b>			<b>3</b>
POJEDINAČNI NAPAD	1								2			3
GRUPNI NAPAD_UDRUŽENA DVA LICA												
GRUPNI NAPAD_UDRUŽENA TRI I VIŠE LICA												
<b>FIZIČKI NAPADI IZVRŠENI PRILIKOM</b>												
ZATICANJE LICA U VRŠENJU KRIVIČNOG DJELA												
ODRŽAVANJA ILI USPOSTAVLJANJA JRM	1								1			2
KONTROLA SAOBRAĆAJA												
INTERVENCIJE U VEZI NELEGALNOG PRELASKA DRŽAVNE GRANICE												
PRUŽANJE ASISTENCIJE												
UTVRĐIVANJE IDENTITETA												
PRIVOĐENJA I ZADRŽAVANJA									1			1
LIŠAVANJA SLOBODE												
SPROVOĐENJE LICA												
PREDUZIMANJE OSTALIH RADNJI												
<b>BROJ FIZIČKIH NAPADA U KOJIMA SU UPOTREBLJENA ODREĐENA SREDSTVA</b>												
BROJ NAPADA UZ UPOTREBU VATRENOG ORUŽJA												
BROJ NAPADA UZ UPOTREBU ORUĐA I DRUGIH PREDMETA							1					1
BROJ NAPADA UZ UPOTREBU FIZIČKE SNAGE	1						1					2
<b>UKUPAN BROJ NAPADAČA U NAPADIMA NA POLICIJSKE SLUŽBENIKE</b>												
UKUPAN BROJ NAPADAČA	1						2					3
BROJ PUNOLJETNIH NAPADAČA	1						2					3
BROJ MALOLJETNIH NAPADAČA												
BROJ NAPADAČA - STRANIH DRŽAVLJANA												
BROJ NN NAPADAČA												
<b>POSLEDICE IZVRŠENIH FIZIČKIH NAPADA NA POLICIJSKE SLUŽBENIKE</b>												
BROJ POGINULIH												
BROJ RANJENIH												
BROJ TEŽE POVRIJEĐENIH												
BROJ LAKŠE POVRIJEĐENIH	2											2
UKUPAN BROJ NASTR DALIH POLICIJSKIH SLUŽBENIKA	2											2

Tabela 31.: Pokazatelji iz segmenta napada na policijske službenike i posljedice u FBiH

<sup>21</sup> Vidjeti tabelu 31.

Kada je riječ o operativnim aktivnostima policijskih službenika u Federaciji Bosne i Hercegovine tokom septembra 2021. godine u odnosu na uporedni mjesec 2020. godine, uočeno je povećanje u broju izvršenih pretresa stanova, broju pretresa drugih prostorija te utvrđivanju identiteta dok je smanjenje broja privedenih lica, broja zadržanih lica, broja pretresa ugostiteljskih objekata, broju uhvaćenih lica po potjernici i dalje kako slijedi u grafikonu 14.<sup>22</sup>



Grafikon 14.: Operativne aktivnosti policijskih službenika u F BiH – septembar 2021./20. godine

<sup>22</sup> Vidjeti grafikon 14.

## INFORMACIJE O MIGRANTSKOJ POPULACIJI

Shodno zaključku sa sastanka koordinacije direktora Federalne uprave policije i komesara/direktora kantonalnih Ministarstava unutrašnjih poslova, vezano za aktuelnu situaciju u vezi migrantske krize, u nastavku se prezentuju raspoloživi podaci o migrantima i njihovim djelovanjima, koji u konačnici imaju uticaj na sigurnosnu situaciju na području Federacije Bosne i Hercegovine.

### INFORMACIJE O MIGRANTSKOJ POPULACIJI - FEDERACIJA BiH

S E P T E M B A R - 2021. GODINE	UNSKO-SANSKI KANTON	POSAVSKI KANTON	TUZLANSKI KANTON	ZENIČKO-DOBOJSKI KANTON	BOSANSKO-PODRINJSKI KANTON	SREDNJOBOSANSKI KANTON	HERCEGOVAČKO-NERETVANSKI KANTON	ZAPADNOHERCEGOVAČKI KANTON	KANTON SARAJEVO	KANTON 10 - LJVNO
	▼	▼	▼	▼	▼	▼	▼	▼	▼	▼
UKUPAN BROJ MIGRANATA KOJI BORAVE NA DATOM PODRUČJU (SLOBODNA PROCJENA I PODACIO IOM-a)	1640		294	150		11	4		1607	
UKUPAN BROJ KONTROLISANIH MIGRANATA	1676		246	35	5	2	3	5	230	76
BROJ MIGRANATA LIŠENIH SLOBODE	3		2			2			14	
BROJ KRIVIČNIH DJELA POČINJENIH OD STRANE MIGRANATA	2		7			3			13	
BROJ PREKRŠAJA POČINJENIH OD STRANE MIGRANATA	1						0		0	
BROJ INCIDENATA POČINJENIH OD STRANE MIGRANATA	39		7	3			1		13	
BROJ MIGRANATA KOJI SU VRAĆENI IZ SUSJEDNIH DRŽAVA	295									
BROJ AKCIJA POLICIJE VEZANIH ZA KRIJUMČARENJE ILEGALNIH MIGRANATA	50			1					7	
BROJ MIGRANATA PREDATIH U IMIGRACIONI CENTAR ILI SLUŽBI ZA POSLOVE SA STRANCIMA	12		34	14	5			5	123	76