

Bosna i Hercegovina  
Federacija Bosne i Hercegovine  
FEDERALNO MINISTARSTVO UNUTRAŠNJIH POSLOVA  
FEDERALNO MINISTARSTVO UNUTARNJIH POSLOVA  
FEDERALNA UPRAVA POLICIJE  
SARAJEVO



Bosnia and Herzegovina  
Federation of Bosnia and Herzegovina  
MINISTRY OF INTERNAL AFFAIRS OF FEDERATION  
OF BOSNIA AND HERZEGOVINA  
POLICE ADMINISTRATION  
SARAJEVO

# **INFORMACIJA O STANJU KRIMINALITETA-SIGURNOSTI**

na području Federacije BiH  
za period: JANUAR-DECEMBAR 2021. godine

**Sarajevo, JANUAR 2022. godine**

## I UVOD

U skladu sa članom 65. i 66. tačke 2 i 3. Zakona o unutrašnjim poslovima Federacije Bosne i Hercegovine ("Službene novine F BiH", broj 81/14) i člana 9. Instrukcije o međusobnom izvještavanju o pojavama u oblasti javne sigurnosti između FMUP-a Bosne i Hercegovine i kantonalnih ministarstava unutrašnjih poslova u Federaciji o pitanjima koja su od interesa za sigurnost Federacije Bosne i Hercegovine broj: 09-1608 od 26.07.2007.godine i Uputstva o popunjavanju statističkih obrazaca broj: 09-1609 od 26.07.2007. godine, sačinjena je Informacija o stanju kriminaliteta - sigurnosti na području Federacije Bosne i Hercegovine za period: januar-decembar 2021. godine, i ista je urađena po standardiziranoj metodologiji na temelju statističkih podataka dobijenih od strane kantonalnih ministarstava unutrašnjih poslova – Uprava policije i Federalne uprave policije.

Kako bi se uspješno provodile ustavne i zakonske nadležnosti Federalne uprave policije i kantonalnih ministarstava unutrašnjih poslova, agencije su obavezne da se pridržavaju člana 38. (Međusobno obavještanje Uprave policije i kantonalnih ministarstava unutrašnjih poslova), člana 65. i 66. (Odnos Federalnog ministarstva unutrašnjih poslova i Uprave policije sa kantonalnim ministarstvima) Zakona o unutrašnjim poslovima Federacije Bosne i Hercegovine („Službene novine F BiH“, broj 81/14).

Koordinacija rada policijskih agencija u Federaciji BiH vršena je kroz održavanje sastanaka zamjenika direktora Federalne uprave policije i komesara/direktora kantonalnih ministarstava unutrašnjih poslova gdje su razmatrana strateška, organizaciona i operativna pitanja zajedničkog funkcionisanja, a u cilju stvaranja sigurnosnog ambijenta na prostoru čitave Federacije Bosne i Hercegovine.

Informacija o stanju kriminaliteta - sigurnosti na području Federacije Bosne i Hercegovine sublimira kriminalitet, javni red i mir, sigurnost saobraćaja i aktivnost policije u periodu: januar-decembar 2021. godine, a što se može vidjeti kroz statističke pokazatelje rada kantonalnih ministarstava unutrašnjih poslova u Federaciji Bosne i Hercegovine i pokazatelje rada Federalne uprave policije – Federalnog ministarstva unutrašnjih poslova.

## II OPĆE STANJE SIGURNOSTI U FBiH

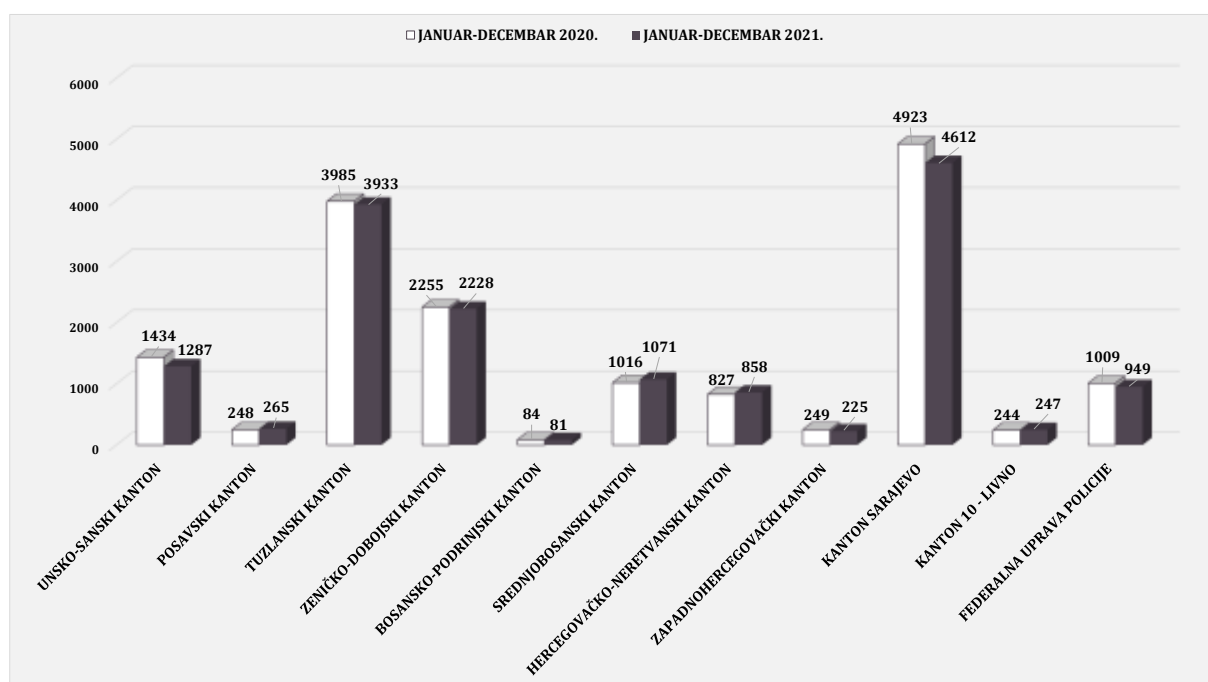
Stanje sigurnosti na području Federacije Bosne i Hercegovine, prema statističkim podacima kantonalnih Ministarstava unutrašnjih poslova i Federalne uprave policije, prezentovanih po zadatim segmentima (tabela 1.) za period: januar-decembar 2021. godine u odnosu na uporedni period 2020. godine, karakteriše smanjenje:

- \* broja izvršenih krivičnih djela za 518 (ili 3,18%),
- \* broja registrovanih prekršaja iz oblasti javnog reda i mira za 4.712 (ili 15,68%),
- \* broja napada na ovlaštena službena lica za 19 (ili 21,35%).
- \* te povećanje broja saobraćajnih nesreća za 118 (ili 0,58%)

FEDERACIJA BiH ZA PERIOD: JANUAR-DECEMBAR	2020. GODINA	2021. GODINA	RAZLIKA	%TREND 2021/20.
KRIMINALITET (BROJ KD)	16274	15756	-518	-3.18%
JAVNI RED I MIR (BROJ PREKRŠAJA IZ OBLASTI JRM)	30052	25340	-4712	-15.68%
SAOBRAĆAJNE NESREĆE (BROJ SN)	20376	20494	118	0.58%
NAPADI NA OVLAŠTENA SLUŽBENA LICA (BROJ NAPADA NA OSL)	89	70	-19	-21.35%

Tabela 1.: Kvantitativni pokazatelji segmenata sigurnosti na području F BiH

U narednim grafikonima prezentovani su gore navedeni segmenti posmatrani po udjelu kantonalnih Ministarstava unutrašnjih poslova i Federalne uprave policije u ukupnom broju predmetnih pokazatelja, te su dati osvrti i procjena sveukupnog stanja kriminaliteta-sigurnosti na području Federacije Bosne i Hercegovine.



Grafikon 1.: Ukupan broj evidentiranih krivičnih djela na području F BiH

Posmatrajući ukupan broj evidentiranih krivičnih djela u Federaciji Bosne i Hercegovine, razvrstanih po kantonima i broju istih u Federalnoj upravi policije, (Grafikon 1.) tokom 2021. godine u odnosu na 2020. godinu, može se konstatovati smanjenje ukupnog broja prijavljenih krivičnih djela za 518 dijela (ili 3,18%). Trend smanjenja broja krivičnih djela evidentiran je na području nadležnosti većine kantona u Federaciji Bosne i Hercegovine osim u Posavskom, Srednjobosanskom, Hercegovačko-neretvanskom kantonu i Kantonu 10 – Livno gde je došlo do povećanje prijavljenih krivičnih djela u odnosu na prošlu godinu.

Sagledavajući broj krivičnih djela evidentiranih po Krivičnom zakonu Bosne i Hercegovine uočeno je smanjenje broja istih za 16 (ili 21,62%) u odnosu na 2020. godinu.

Kada je riječ o Krivičnom zakonu Federacije Bosne i Hercegovine, evidentirano je smanjenje krivičnih djela za 489 (ili 3,05%) u odnosu na 2020. godinu. Smanjenje je evidentirano u oblasti krivičnih djela protiv ustavnog poretka, protiv zdravlja ljudi, protiv radnih odnosa, protiv imovine, protiv okoliša, poljoprivrede i prrodnih dobara, protiv opće sigurnosti ljudi i imovine, protiv službene i druge odgovorne funkcije, u oblasti krivičnih djela iz sistema elektronske obrade podataka, te ostalih krivičnih djela prema KZ FBiH kao i krivičnih djela iz drugih posebnih zakona.

Dok je povećanje broja krivičnih djela zabilježeno u oblasti krivičnih djela: protiv života i tijela, protiv slobode i prava čovjeka i građanina, protiv terorizma, protiv spolne slobode i morala, protiv braka porodice i mladeži, protiv privrede poslovanja i sigurnosti platnog prometa, protiv sigurnosti javnog prometa, protiv pravosuđa, protiv javnog reda i pravnog prometa.<sup>1</sup>

Tokom izvještajnog perioda za 2021. godinu na području F BiH došlo je do povećanja ukupnog broja krivičnih djela protiv života i tijela, više za 72 dijela (ili 10,11%) u odnosu na 2020. godinu. U segmentu krivičnih djela iz člana 166. KZ F BiH - ubistvo, evidentirano je smanjenje broja istih za 10 djela (ili 37,04%) u odnosu na prošlu godinu, kao i broja krivičnih djela iz člana 166. u vezi sa članom 28. KZ FBiH – ubistvo u pokušaju koji je manji za devet djela (ili 17,31%). U izvještajnoj godini na području F BiH evidentirano je ukupno 17 krivičnih djela ubistva od toga tri ubistva su po NN izvršiocu (Kantona Sarajevo, Hercegovačko-neretvanski kanton i Zapadnohercegovački). Evidentirana su dva krivična djela ubistva u migrantskoj populaciji i to na području Zeničko-dobojskog kantona i Kantona Sarajevo.<sup>2</sup>

---

<sup>1</sup> Za detaljniji prikaz povećanja, odnosno smanjenja ovih krivičnih djela pogledati tabele „Pokazatelji kriminaliteta po glavama KZ BiH/ KZ FBiH na području BiH“, strana 11. i 12.

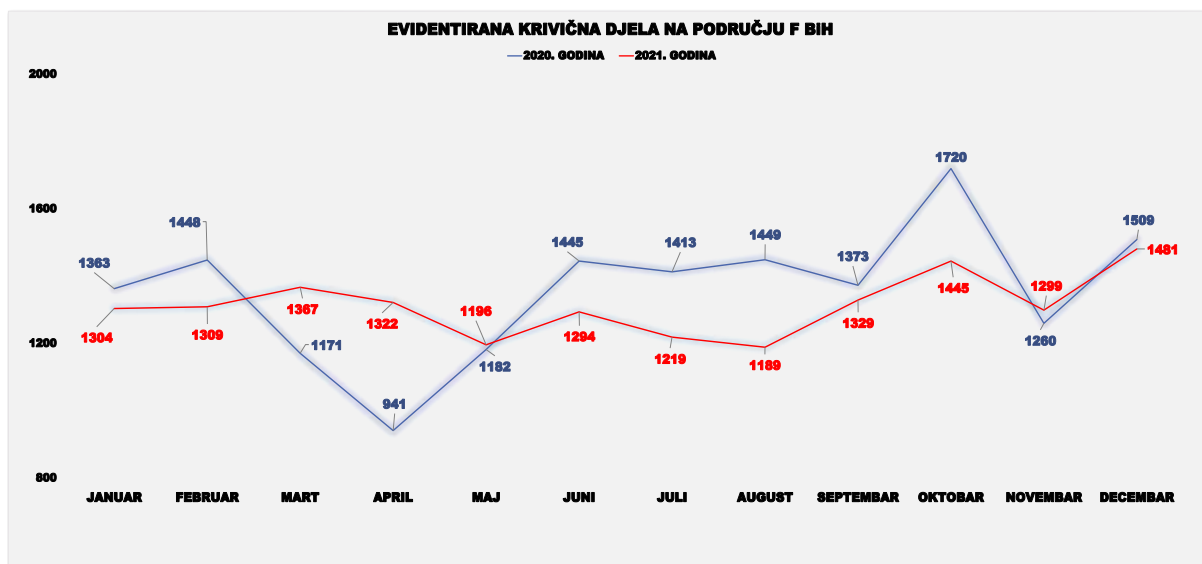
<sup>2</sup> Tabela prikaz krivičnih djela iz Glave XVI KZ FBiH, pogledati na strani 16. tabela broj 6 i tabela broj 7.

Podaci sa područja Federacije BiH koji generišu krivična djela počinjena protiv slobode i prava čovjeka i građanina (Glava XVII KZ F BiH) u 2021. godini su veći u odnosu 2020. godinu za 90 djela.

Povećanje broja krivičnih djela zabilježeno je i u oblasti protiv opće sigurnosti ljudi i imovine (Glava XXVII KZ F BiH) za 40 djela više kao i u oblasti krivičnih djela protiv pravosuđa (Glava XXIX KZ F BiH) za šest dijela više nego u 2020. godini.

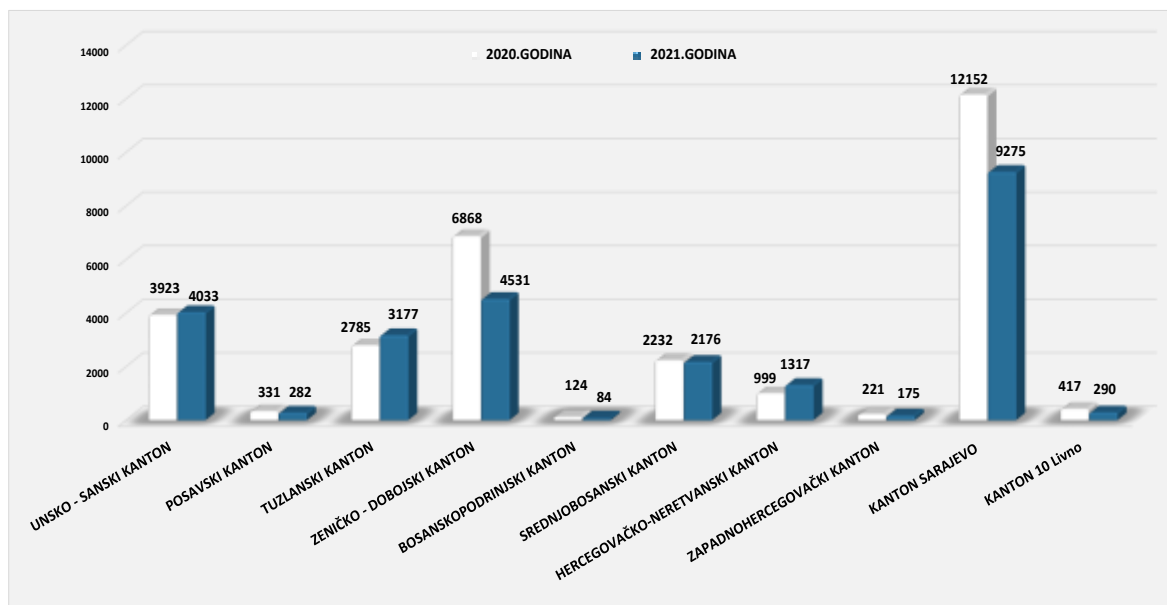
Kada je riječ o krivičnim djelima iz oblasti zloupotrebe opojnih droga, evidentno je smanjenje istih (za 332 krivična djela ili 15,36%) u odnosu na prošlu godinu, kako broja krivičnih djela, tako i broja prijavljenih lica.<sup>3</sup>

U oblasti krivičnih djela privrednog, finansijskog kriminala i korupcije evidentno je smanjenje za 192 djela (ili 25,07%) u odnosu na prošlu godinu dok je broj prijavljenih lica za ova djela povećan za 38 (ili 8,64%).



***Sagledavajući i rezimirajući segment kriminaliteta, kroz evidentirana krivična djela počinjena tokom perioda: januar-decembar 2021. godine, a komparirajući navedena sa istim periodom 2020. godine, može se zaključiti da je tokom 2021. godine stanje sigurnosti iz ovog segmenta, na području Federacije Bosne i Hercegovine bilo zadovoljavajuće.***

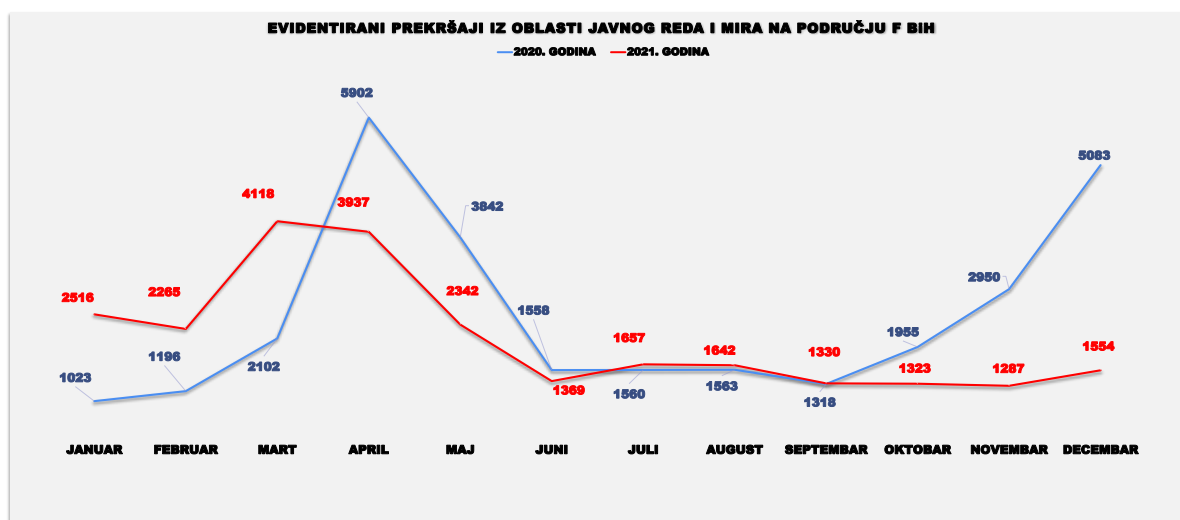
<sup>3</sup> Krivična djela iz oblasti zloupotrebe droga prezentovana na strani 19, tabele broj 8, 9 i 10.



Grafikon 2.: Pokazatelji broja prekršaja iz oblasti JRM na području F BiH

U segmentu javnog reda i mira na području Federacije Bosne i Hercegovine tokom 2021. godine evidentirano je ukupno 25.340 prekršaja što je smanjenje za 4.712 (ili 15,68%) u odnosu na 2020. godinu<sup>4</sup>. Zbog učinjenih prekršaja u oblasti javnog reda i mira na području F BiH za 2021. godinu izdato je ukupno 21.015 prekršajnih naloga (manje za 4.652 u odnosu na prošlu godinu) protiv 21.531 lica (manje za 4.496 lica).

Kada je riječ o oduzetom nelegalnom oružju i minsko-eksplozivnim sredstvima, povećan je broj oduzetih tromblonskih mina, ručnih bombi, lansera raketa i navodeće opreme za lansiranje raketa, komada različitih vrsta pušaka i pištolja, drugih eksplozivnih naprava i sredstava, te zaplijenjene količine municije tokom 2021. godine u odnosu na 2020. godinu.<sup>5</sup>



<sup>4</sup> Detaljniji prikaz na strani 33 i 34.

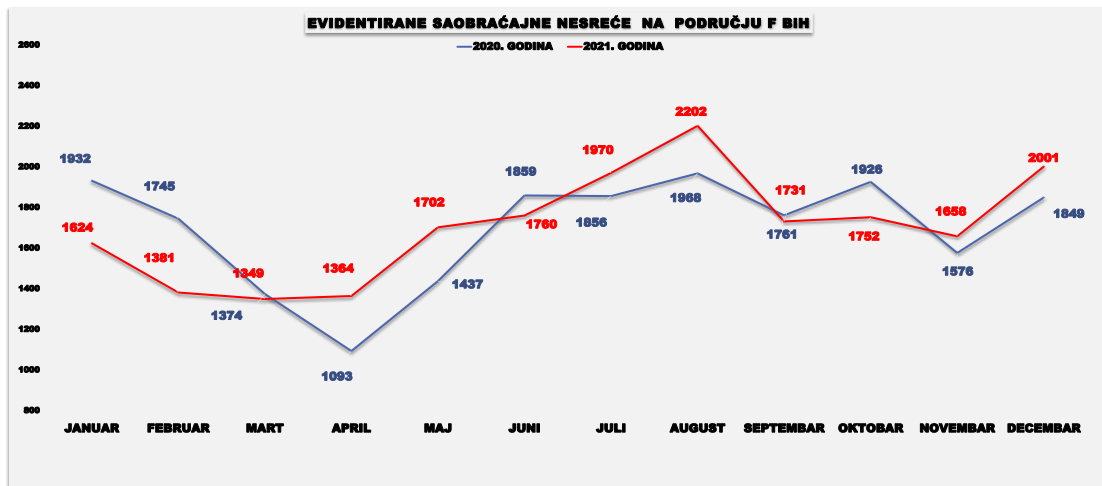
<sup>5</sup> Pokazatelji oduzetog nelegalnog oružja i drugih predmeta na području FBIH prikazani u tabeli na strani 35., tabele 23.

**Sagledavajući stanje javnog reda i mira na području FBiH za 2021. godinu u odnosu na 2020. godinu može se zaključiti da je stanje zadovoljavajuće obzirom na smanjenje broja registrovanih prekršaja iz oblasti javnog reda i mira kao i broja učinilaca prekršaja.**



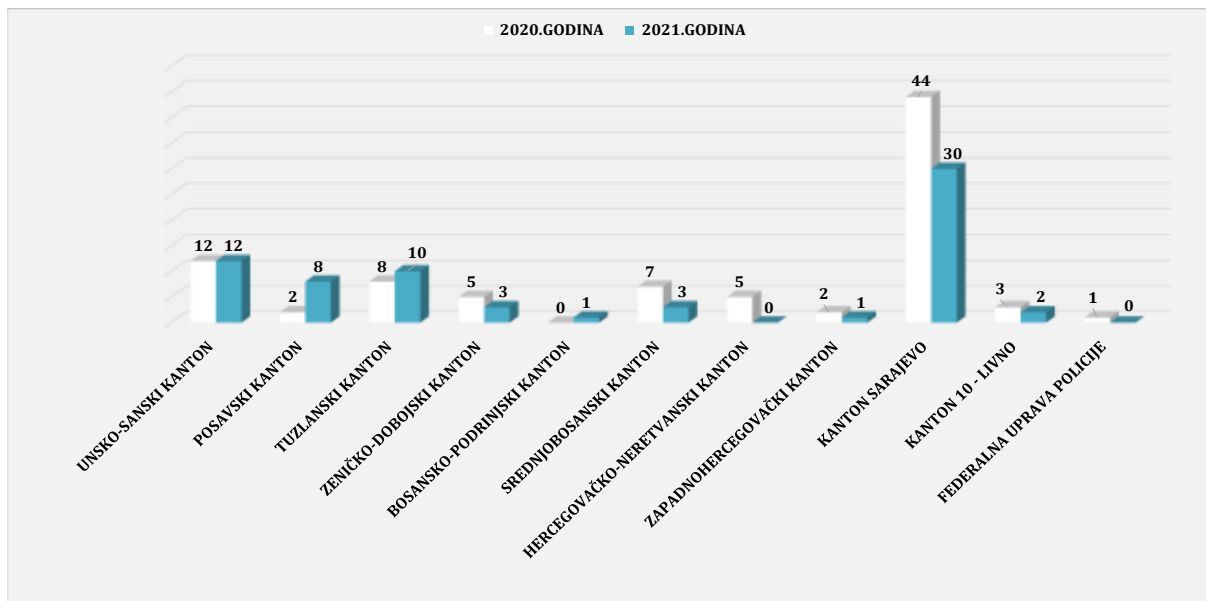
Grafikon 3.: Pokazatelji broja saobraćajnih nesreća na području F BiH

Tokom 2021. godine na području Federacije Bosne i Hercegovine evidentirano je ukupno 20.494 saobraćajnih nesreća što je smanjenje za 118 (ili 0,58%) u odnosu na 2020. godinu. Analizirajući prezentirane pokazatelje iz oblasti sigurnosti saobraćaja, evidentno je povećanje broja povrijeđenih lica u saobraćaju za 967 (ili 17,13%) kao i broja poginulih lica na cestama Federacije Bosne i Hercegovine za 17 (ili 12,32%) u odnosu na prošlu godinu. <sup>6</sup>



**Kao zaključak navodi se da je stanje sigurnosti u segmentu saobraćaja tokom 2021. godine a u uporedbi sa prošlom godinom zadovoljavajuće, s obzirom na smanjenje broja saobraćajnih nesreća na području Federacije Bosne i Hercegovine.**

<sup>6</sup> Kvantitativne pokazatelje vezane za sigurnost saobraćaja pogledati na strani 36- 39., tabela 25. i 26. grafikoni broj 17 i 18



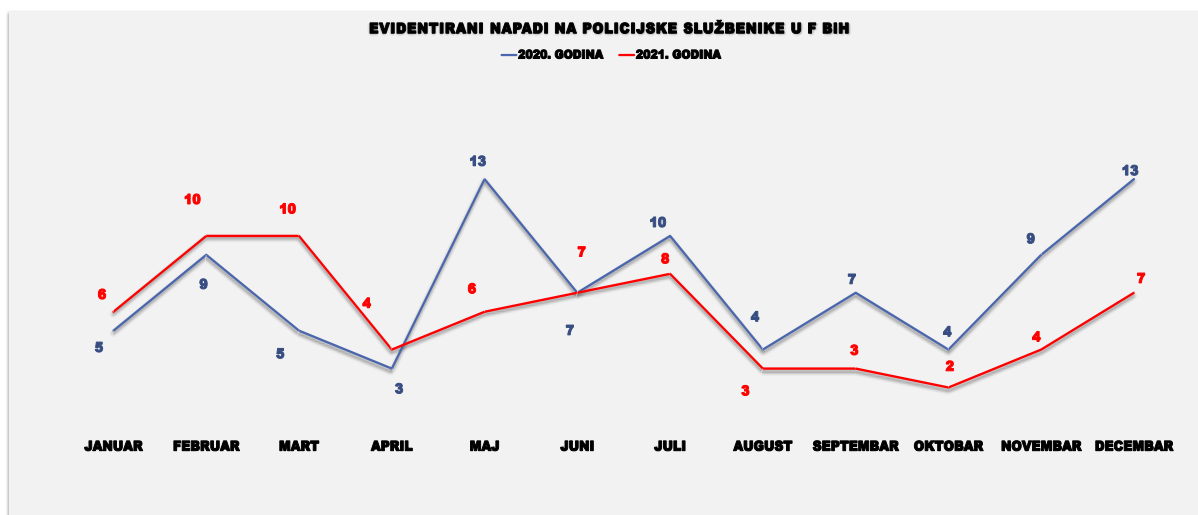
Grafikon 4.: Pokazatelji broja napada na policijske službenike na području F BiH

Na području Federacije Bosne i Hercegovine, tokom izvještajne godine evidentirano je ukupno 70 napada na policijske službenike što je manje za 19 (ili 21,35%) u odnosu na 2020. godinu, dok je broj podnesenih službenih izvještaja o počinjenom krivičnom djelu, broj pruženih asistencija i broj upotrebe sile od strane policijskih službenika u povećanju.

U izvještajnom periodu za 2021. godine 63 napada na policijske službenike u Federaciji Bosne i Hercegovine evidentirana su kao pojedinačni napad, šest kao grupni napad (udružena tri i više lica) i jedan grupni napad (udružena dva lica). Najviše napada je izvršeno prilikom održavanja i uspostavljanja javnog reda i mira – 32, pri kontroli saobraćaja - osam, pri utvrđivanju identiteta – šest, preduzimanju ostalih radnji – 10, zaticanju lica u vršenju krivičnog djela - pet, lišavanju slobode – 13, privođenju i zadržavanju – jedan kako slijedi u tabeli 30. Kao posljedica gore navedenih napada prilikom obavljanja službene dužnosti na području Federacije Bosne i Hercegovine ukupno 60 policijskih službenika je lakše povrijeđeno i jedan teže povrijeđen<sup>7</sup>.

<sup>7</sup> Pokazatelji napada na policijske službenike na stranama 40. - 42.





**Sagledavajući sveukupne statističke pokazatelje iz segmenata sigurnosti: kriminaliteta, javnog reda i mira, saobraćaja i aktivnosti policije, za 2021. godinu u odnosu na 2020. godinu zaključuje se da je sigurnosna situacija u Federaciji Bosne i Hercegovine na zadovoljavajućem nivou.**

## II KRIMINALITET

U izvještajnom periodu: januar-decembar 2021. godine na području Federacije Bosne i Hercegovine policijski službenici su, poduzimajući mjere i radnje na otkrivanju krivičnih djela, nadležnim tužilaštvima podnijeli ukupno 14.105 službenih izvještaja o počinjenom krivičnom djelu manje za 106 (ili 0,75% u odnosu na 2020. godinu) za 15.756 krivičnih djela od čega:

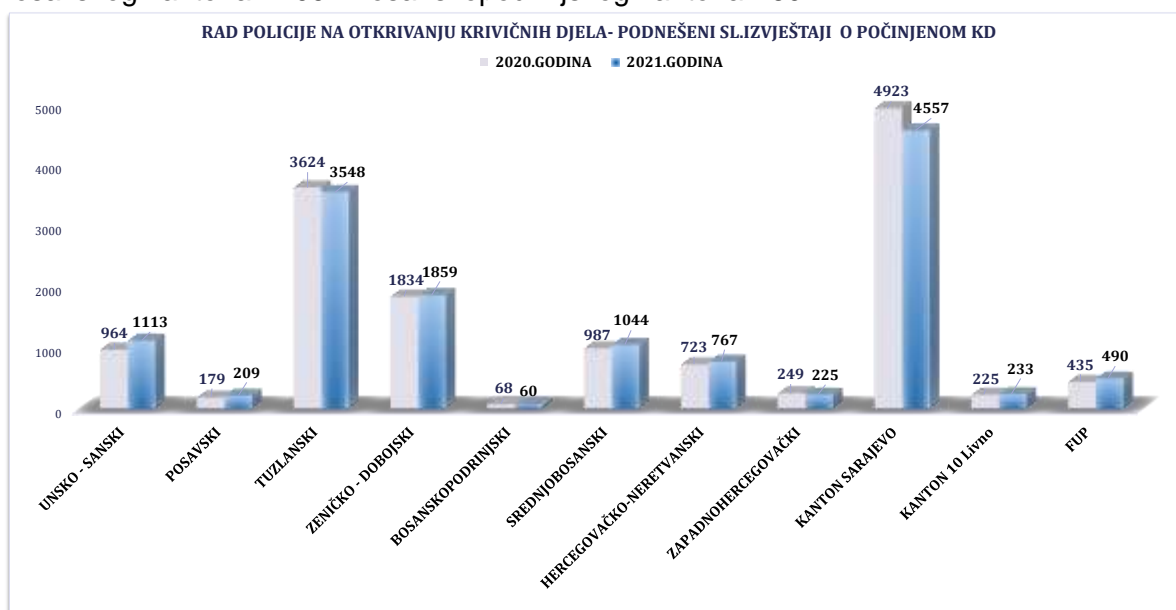
- Po KZ BiH – 58 krivičnih djela;
- Po KZ FBiH – 15.539 krivičnih djela;
- Po drugim posebnim zakonima – 159 krivičnih djela.

Zbog postojanja osnova sumnje da su počinili krivična djela, nadležnim tužilaštvima podneseni su službeni izvještaji protiv 11.762 lica, među kojima je 251 maloljetnik, 4.658 povratnika u vršenju krivičnog djela i 21 pripadnik MUP-a. Slobode su lišena 3.234 lica.

KRIMINALITET- FEDERACIJA BOSNE I HERCEGOVINE									
PERIOD:JANUAR-DECEMBAR	UKUPAN BROJ KRIVIČNIH DJELA	KD - KZ BIH	KD - KZ FBiH	KD IZ DRUGIH POSEBNIH ZAKONA	UKUPAN BROJ PRIJAVLJENIH LICA ZA KD	POVRATNICI U VRŠENJU KD	MALOLJETNICI	PRIPADNICI MUP-a	BROJ LICA LIŠENIH SLOBODE
2020. GODINA	16274	74	16028	172	11369	4621	313	57	3341
2021. GODINA	15756	58	15539	159	11762	4658	251	21	3234
RAZLIKA	-518	-16	-489	-13	393	37	-62	-36	-107
TREND (%)	-3.18%	-21.62%	-3.05%	-7.56%	3.46%	0.80%	-19.81%	-63.16%	-3.20%

Tabela 2.: Kvantitativni pokazatelji segmenta kriminaliteta na području F BiH

Tokom 2021. godine Ministarstvo unutrašnjih poslova Kantona Sarajevo podnijelo je najviše Izvještaja o počinjenom krivičnom djelu (Grafikon 8.), i to 4.557 zatim slijede Ministarstva unutrašnjih poslova: Tuzlanskog kantona – 3.548, Zeničko-dobojskog – 1.859, Unsko-sanskog – 1.113, Srednjobosanskog – 1.044, Hercegovačko-neretvanskog - 767, Federalna uprava policije - 490, Kantona 10 – Livno - 233, Zapadnohercegovačkog - 225, Posavskog kantona - 209 i Bosansko podrinjskog kantona - 60.



Grafikon 5.: Prikaz podnešenih Izvještaja o počinjenom krivičnom djelu na području FBiH

## KRIVIČNA DJELA IZ KRIVIČNOG ZAKONA BOSNE I HERCEGOVINE

Analizirajući počinjena krivična djela iz Krivičnog zakona Bosne i Hercegovine, tokom 2021. godine na području F BiH evidentirano je 58 krivičnih djela, što je manje za 16 djela (ili 21,62%) u odnosu na 2020. godinu. Za ova djela je tokom izvještajnog perioda 2021. godine prijavljeno 48 lica od kojih 15 povratnika u vršenju krivičnog djela. Slobode je lišeno 10 lica.

Pregled krivičnih djela po glavama Krivičnog zakona Bosne i Hercegovine: Glava XVII Krivičnog zakona Bosne i Hercegovine – evidentirano je 27 krivičnih djela protiv čovječnosti i vrijednosti zaštićenih međunarodnim pravom (manje za 15 djela u odnosu na prošlu godinu), za koja je prijavljeno 28 lica, a slobode je lišeno devet lica. (sedam krivičnih djela iz člana 186. „Trgovina ljudima“ za koje je prijavljeno sedam lica, a slobode lišeno pet lica; šest krivičnih djela iz člana 189. „Krijumčarenje osoba“ za koja je prijavljeno devet lica i tri lišena slobode, pet krivičnih djela iz člana 173. „Ratni zločin protiv civilnog stanovništva za koja su prijavljena četiri lica; tri krivična djela iz člana 176. „Organizovanje grupe ljudi i podstrekivanje na učinjenje KD genocida, zločina protiv čovječnosti i ratnih zločina“ za koja su prijavljena tri lica; tri krivična djela iz člana 180. „Individualna krivična odgovornost“, jedno krivično djelo iz člana 172. „Zločini protiv čovječnosti“ za koje su prijavljena dva lica; jedno krivično djelo iz člana 179. „Povrede zakona ili običaja rata“ za koja su prijavljena dva lica i jedno krivično djelo iz člana 193. „Neovlašteni promet oružjem i vojnom opremom“ za koje prijavljeno jedno lice te isto lišeno slobode).

Glava XVIII Krivičnog zakona Bosne i Hercegovine - krivična djela protiv privrede i jedinstva tržišta, evidentirano je 17 krivičnih djela (manje za sedam djela u odnosu na prošlu godinu) protiv 12 lica i jedno lice lišeno slobode. (15 krivičnih djela iz člana 205. „Krivotvorenje novca“, za koja je prijavljeno 10 lica te jedno lice lišeno slobode i dva krivična djela iz člana 210. „Porezna utaja“ za koja su prijavljena dva lica).

Glava XIX Krivičnog zakona Bosne i Hercegovine - krivična djela protiv korupcije, evidentirano sedam krivičnih djela iz člana 220. „Zloupotreba položaja i ovlaštenja“ protiv sedam lica. Iz oblasti ostalih krivičnih djela prema Krivičnom zakonu Bosne i Hercegovine evidentirano je sedam krivičnih djela protiv jednog lica.

POKAZATELJI KRIMINALITETA PO GLAVAMA KZ BIH NA PODRUČJU FEDERACIJE BIH ZA PERIOD: JANUAR-DECEMBAR 2021./20. GODINE										
		UKUPNO EVIDENTIRANIH KD			BROJ NAKNADNO RASVIJETLJENIH KD			BROJ OTKRIVENIH KD		
GLAVA KZ BIH	KZ BIH	2020.GODINA	2021.GODINA	(%) TREND KD	2020. GODINA	2021. GODINA	(%) TREND KD	2020. GODINA	2021. GODINA	(%) TREND OTKRIVENOSTI KD 2021./20.
XV	PROTIV SLOBODE I PRAVA ČOVJEKA I GRAĐANINA	0	0	/	0	0	/	0	0	/
XVI	PROTIV INTEGRITETA BOSNE I HERCEGOVINE	0	0	/	0	0	/	0	0	/
XVII	PROTIV ČOVJEČNOSTI I VRIJEDNOSTI ZAŠTIĆENIH MEĐUNARODNIM PRAVOM	42	27	-35.71%	0	5	/	41	22	-46.34%
XVIII	PROTIV PRIVREDE I JEDINSTVA TRŽIŠTA TE KRIVIČNA DJELA IZ OBLASTI CARINA	24	17	-29.17%	8	2	-75.00%	16	13	-18.75%
XIX	PROTIV KORUPCIJE I KRIVIČNA DJELA PROTIV SLUŽBENE I DRUGE ODGOVORNE FUNKCIJE	3	7	133.33%	0	0	/	3	7	133.33%
XX	PROTIV PRAVOSUĐA	0	0	/	0	0	/	0	0	/
XXI	PROTIV POVREDE AUTORSKIH PRAVA	0	0	/	0	0	/	0	0	/
XXII	DOGOVOR, PRIPREMANJE, UDRUŽIVANJE I ORGANIZOVANI KRIMINAL	0	0	/	0	0	/	0	0	/
	OSTALA KD PREMA KZ BIH	5	7	40.00%	0	0	/	5	7	40.00%
	<b>UKUPNO KD PREMA KZ BIH</b>	<b>74</b>	<b>58</b>	<b>-21.62%</b>	<b>8</b>	<b>7</b>	<b>-12.50%</b>	<b>65</b>	<b>49</b>	<b>-24.62%</b>

Tabela 3.: Kvantitativni pokazatelji kriminaliteta po Glavama KZ BIH

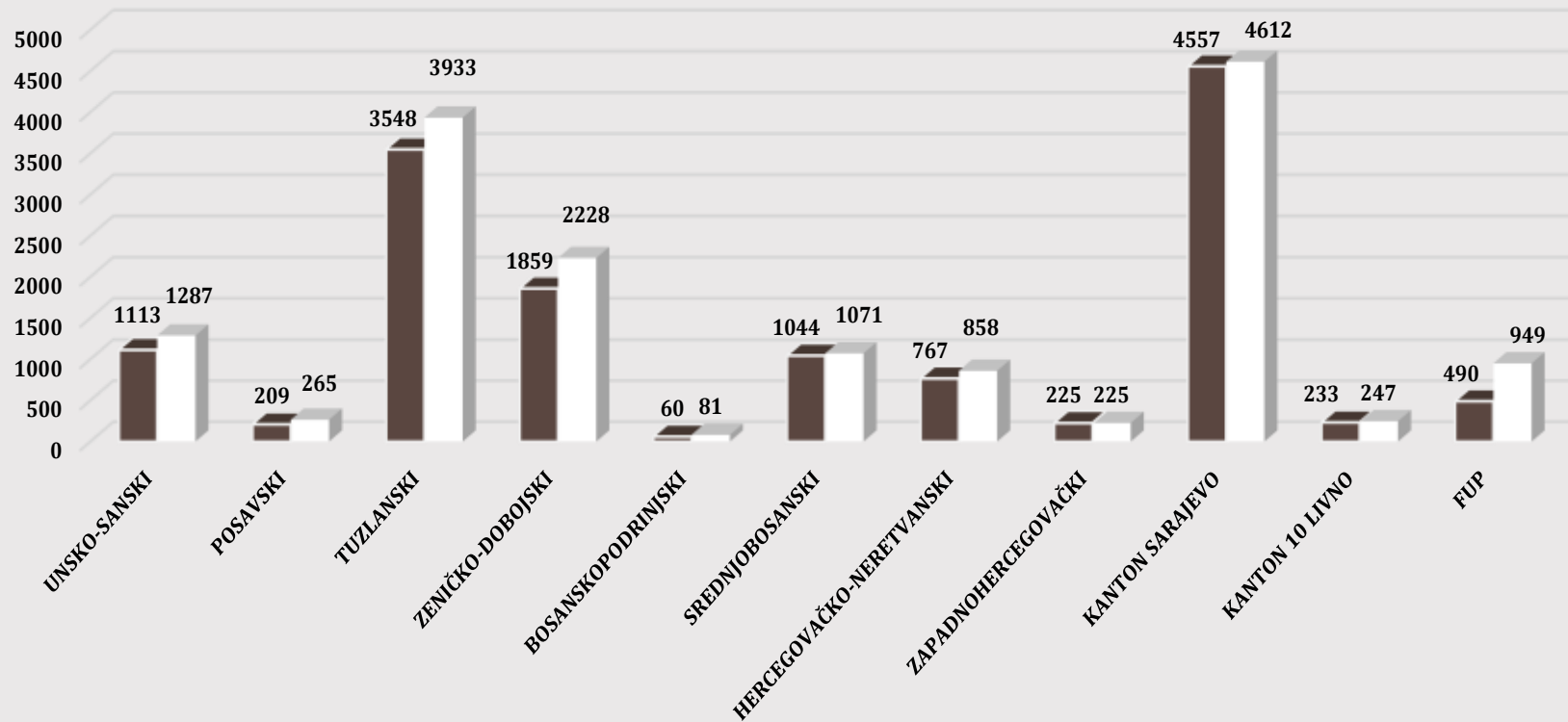
# KRIVIČNA DJELA IZ KRIVIČNOG ZAKONA FEDERACIJE BOSNE I HERCEGOVINE

POKAZATELJI KRIMINALITETA PO GLAVAMA KZ FBiH NA PODRUČJU FEDERACIJE BiH ZA PERIOD: JANUAR- DECEMBAR 2021./20. GODINE										
		UKUPAN BROJ EVIDENTIRANIH KD			BROJ NAKNADNO RASVIJETLJENIH KD PO NN			BROJ OTKRIVENIH KD		
GLAVA	KZ F BiH	2020.GODINA	2021.GODINA	(%)TREND KD	2020. GODINA	2021. GODINA	(%) TREND KD	2020 .GODINA	2021 .GODINA	(%)TREND OTKRIVENOSTI KD 2021./20.
XV	PROTIV USTAVNOG PORETKA	12	10	-16.67%	3	1	-66.67%	10	8	-20.00%
XVI	PROTIV ŽIVOTA I TIJELA	712	784	10.11%	64	71	10.94%	648	729	12.50%
XVII	PROTIV SLOBODE I PRAVA ČOVJEKA I GRAĐANINA	607	697	14.83%	56	49	-12.50%	563	650	15.45%
XVIII	TERORIZMA	0	1	/	0	0	/	0	1	/
XIX	PROTIV SPOLNE SLOBODE I MORALA	104	114	9.62%	3	3	0.00%	103	111	7.77%
XX	PROTIV BRAKA, PORODICE I MLADEŽI	891	1002	12.46%	1	4	300.00%	890	1002	12.58%
XXI	PROTIV ZDRAVLJA LJUDI	2188	1852	-15.36%	299	181	-39.46%	2161	1815	-16.01%
XXII	PROTIV PRIVREDE, POSLOVANJA I SIGURNOSTI PLATNOG PROMETA	111	133	19.82%	0	1	/	111	132	18.92%
XXIII	IZ OBLASTI POREZA	4	4	0.00%	0	0	/	4	4	0.00%
XXIV	RADNIH ODNOSA	5	2	-60.00%	1	0	-100.00%	5	2	-60.00%
XXV	PROTIV IMOVINE	7978	7651	-4.10%	2622	2331	-11.10%	2679	2721	1.57%
XXVI	PROTIV OKOLIŠA, POLJOPRIVREDE I PRIRODNIH DOBARA	207	191	-7.73%	71	66	-7.04%	135	118	-12.59%
XXVII	PROTIV OPĆE SIGURNOSTI LJUDI I IMOVINE	326	324	-0.61%	66	53	-19.70%	181	168	-7.18%
XXVIII	PROTIV SIGURNOSTI JAVNOG PROMETA	586	626	6.83%	70	63	-10.00%	550	602	9.45%
XXIX	PROTIV PRAVOSUĐA	146	152	4.11%	16	21	31.25%	140	136	-2.86%
XXX	PROTIV JAVNOG REDA I PRAVNOG PROMETA	1145	1235	7.86%	116	130	12.07%	1071	1174	9.62%
XXXI	PROTIV SLUŽBENE I DRUGE ODGOVORNE FUNKCIJE	624	413	-33.81%	3	4	33.33%	624	413	-33.81%
XXXII	SISTEMA ELEKTRONSKE OBRADE PODATAKA	154	143	-7.14%	4	49	1125.00%	143	108	-24.48%
	OSTALA KD PREMA KZ FBiH	228	205	-10.09%	30	7	-76.67%	200	177	-11.50%
	KD IZ DRUGIH POSEBNIH ZAKONA	172	159	-7.56%	10	15	50.00%	172	158	-8.14%

Tabela 4.: Kvantitativni pokazatelji kriminaliteta po Glavama KZ F BiH

## RAD POLICIJE NA OTKRIVANJU KRIVIČNIH DJELA U F BiH ZA PERIOD: JANUAR-DECEMBAR 2021. GODINE

■ BROJ PODNESENIH SL.IZVJEŠTAJA O POČINJENJU KRIVIČNOG DJELA      □ BROJ EVIDENTIRANIH KRIVIČNIH DJELA



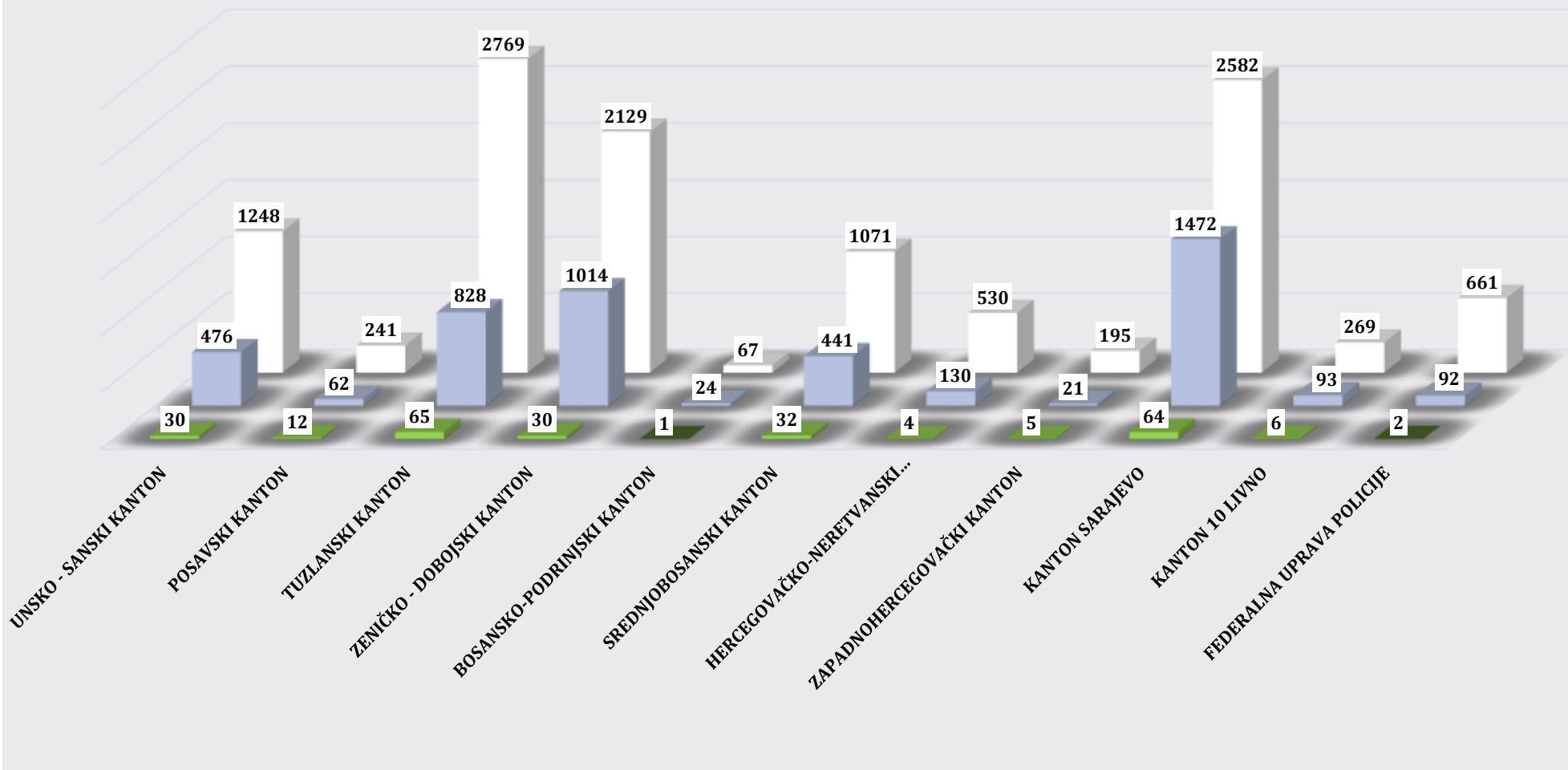
## SPOLNA STRUKTURA PRIJAVLJENIH LICA OSUMNJIČENIH ZA IZVRŠENJE KRIVIČNIH DJELA

	BROJ OSUMNJIČENIH LICA (PRIJAVLJENIH ZA KRIVIČNA DJELA)							BROJ POVRATNIKA U VRŠENJU KRIVIČNIH DJELA							
	UKUPAN BROJ OSUMNJIČENIH LICA	BROJ OSUMNJIČENIH (ODRASLE OSOBE)	MUŠKI	ŽENSKI	BROJ OSUMNJIČENIH (MALOLJETNICI)	MUŠKI	ŽENSKI	BROJ POVRATNIKA U VRŠENJU KD (ODRASLE OSOBE+ MALOLJETNICI)	BROJ POVRATNIKA U VRŠENJU KD (ODRASLE OSOBE)	MUŠKI	ŽENSKI	BROJ POVRATNIKA U VRŠENJU KD (MALOLJETNICI)	MUŠKI	ŽENSKI	UDIO POVRATNIKA U VRŠENJU KD U UKUPNOM BROJU OSUMNJIČENIH OSOBA
JANUAR-DECEMBAR 2021. GODINE															
UNSKO - SANSKI KANTON	1248	1218	1128	90	30	28	2	476	473	462	11	3	3	0	38.14%
POSAVSKI KANTON	241	229	208	21	12	12	0	62	62	58	4	0	0	0	25.73%
TUZLANSKI KANTON	2769	2704	2434	270	65	61	4	828	822	779	43	6	6	0	29.90%
ZENIČKO - DOBOJSKI KANTON	2129	2099	1990	109	30	30	0	1014	1012	993	19	2	2	0	47.63%
BOSANSKO-PODRINJSKI KANTON	67	66	61	5	1	0	1	24	24	24	0	0	0	0	35.82%
SREDNJOBOSANSKI KANTON	1071	1039	977	62	32	32	0	441	433	423	10	8	8	0	41.18%
HERCEGOVAČKO-NERETVANSKI KANTON	530	526	505	21	4	4	0	130	130	130	0	0	0	0	24.53%
ZAPADNOHERCEGOVAČKI KANTON	195	190	175	15	5	5	0	21	21	20	1	0	0	0	10.77%
KANTON SARAJEVO	2582	2518	2334	184	64	57	7	1472	1463	1407	56	9	9	0	57.01%
KANTON 10 LIVNO	269	263	247	16	6	6	0	93	93	91	2	0	0	0	34.57%
FEDERALNA UPRAVA POLICIJE	659	657	479	178	2	2	0	92	92	89	3	0	0	0	13.96%
FEDERACIJA BiH	11760	11509	10538	971	251	237	14	4653	4625	4476	149	28	28	0	39.57%

Tabela 5.: Kvantitativni pokazatelji spolne strukture prijavljenih lica osumnjičenih za izvršenje krivičnih djela za period: januar-decembar 2021. godine

### STRUKTURA PRIJAVLJENIH LICA OSUMNJIČENIH ZA IZVRŠENJE KRIVIČNIH DJELA U FBiH ZA 2021. GODINU

■ BROJ PRIJAVLJENIH MALOLJETNIKA ZA KD   ■ BROJ POVRATNIKA U VRŠENJU KD   ■ BROJ PRIJAVLJENIH LICA ZA KD



Grafikon 6.: Struktura prijavljenih lica osumnjičenih za izvršenje krivičnih djela u F BiH za period: **januar-decembar** 2021. godine

U nastavku su prezentovani raščlanjeni podaci iz tabele 4. koji su dostavljeni od strane kantonalnih Ministarstava unutrašnjih poslova i Federalne uprave policije, sa područja Federacije Bosne i Hercegovine, selektovani na osnovu Glava Krivičnog zakona Federacije Bosne i Hercegovine.

## **KRIVIČNA DJELA PROTIV USTAVNOG PORETKA**

Tokom 2021. godine iz ove oblasti zabilježeno je 10 krivičnih djela (što je manje za dva djela u odnosu na prošlu godinu). Za ova djela podnešeni su službeni izvještaji nadležnim tužilaštvima protiv 10 lica.(10 krivičnih djela iz čl.163 KZ FBiH "Izazivanje narodnosne, rasne i vjerske mržnje, razdora i netrpeljivosti" protiv 10 lica).

## **KRIVIČNA DJELA PROTIV ŽIVOTA I TIJELA**

U izvještajnom periodu za 2021. godinu na području Federacije Bosne i Hercegovine evidentirana su ukupno 784 krivična djela protiv života i tijela (više za 72 u odnosu na 2020. godinu), za koja je prijavljeno 914 lica, od kojih su 183 lišena slobode.<sup>8</sup>

KRIVIČNA DJELA PROTIV ŽIVOTA I TIJELA- FEDERACIJA BOSNE I HERCEGOVINE								
PERIOD:JANUAR-DECEMBAR	UKUPAN BROJ KRIVIČNIH DJELA	KD PO POZNATOM POČINIOCU	KD PO NN	UKUPAN BROJ PRIJAVLJENIH LICA	BROJ PRIJAVLJENIH MALOLJETNIKA	BROJ PRIJAVLJENIH POVRATNIKA U VRŠENJU KD	BROJ PRIPADNIKA MUP-a	BROJ LICA LIŠENA SLOBODE
2020. GODINA	712	615	97	780	30	261	4	237
2021. GODINA	784	682	102	914	39	309	0	183
RAZLIKA	72	67	5	134	9	48	-4	-54
TREND (%)	10.11%	10.89%	5.15%	17.18%	30.00%	18.39%	-100.00%	-22.78%

Tabela 6.: Upporedni pokazatelji krivičnih djela iz KZ F BiH protiv života i tijela

Na području Federacije Bosne i Hercegovine tokom izvještajne godine evidentirano je ukupno 17 krivičnih djela ubistva koja su se desila na području nadležnosti: Kantona Sarajevo – šest (1 po NN), Zeničko-dobojskog – četiri, Tuzlanskog kantona – tri, Unsko-sanskog kantona - dva, Hercegovačko-neretvanskog kantona - jedno ( po NN) i Zapadnohercegovačkog – jedno (po NN).

Dva krivična djela ubistva su počinili pripadnici migrantske populacije na području Zeničko-dobojskog kantona i Kantona Sarajevo.

Analizirajući krivična djela iz Glave XVI Krivičnog zakona Federacije Bosne i Hercegovine, tokom 2021. godine vidljivo je smanjenje krivičnih djela – ubistvo iz člana 166. KZ FBiH (za 10 manje u odnosu na 2020. godinu), kao i broja krivičnih djela – ubistvo u pokušaju iz člana 166. u vezi sa članom 28 KZ FBiH (manje za devet djela)<sup>9</sup>.

<sup>8</sup> Vidi tabelu 6.

<sup>9</sup> Vidi tabelu broj 7



KRIVIČNA DJELA PROTIV ŽIVOTA I TIJELA NA PODRUČJU F BiH - PERIOD:JANUAR-DECEMBAR					
GLAVA XVI KZ FBiH	KRIVIČNO DJELA	2020. GODINA	2021. GODINA	RAZLIKA	TREND (%)
ČLAN 166.	UBISTVO	27	17	-10	-37.04%
ČLAN 166. U VEZI SA ČLANOM 28.	UBISTVO U POKUŠAJU	52	43	-9	-17.31%
ČLAN 168.	PROUZROKOVANJE SMRTI IZ NEHATA	3	3	0	0.00%
ČLAN 169.	ČEDOMORSTVO	0	1	1	/
ČLAN 172.	TEŠKA TJELESNA OZLJEDA	214	271	57	26.64%
ČLAN 173.	LAKA TJELESNA OZLJEDA	398	427	29	7.29%
ČLAN 174.	UČESTVOVANJE U TUČI	17	20	3	17.65%
ČLAN 175.	NEPRUŽANJE POMOĆI	1	0	-1	-100.00%
ČLAN 176.	NAPUŠTANJE NEMOĆNE OSOBE	0	2	2	/
	<b>UKUPNO</b>	<b>712</b>	<b>784</b>	<b>72</b>	<b>10.11%</b>

Tabela 7.: Pokazatelji strukture krivičnih djela iz Glave XVI KZ F BiH

ČL.166 KZ FBiH "UBISTVO" - FEDERACIJA BiH - 2021. GODINA											
REDNI BROJ	DATUM	KANTON	MJESTO	ŽRTVA	SPOL-ŽRTVA	OSUMNJIČENI	SPOL-OSUMNJIČENI	SRODSTVO SA ŽRTVOM	NAČIN IZVRŠENJA	SREDSTVO IZVRŠENJA	RASVIJETLIJENOST
1	7.1.2021.	UNSKO-SANSKI KANTON	V.KLADUŠA	G.H.(1993.)	M	H.A.(1986)	M	NE	VATRENO ORUŽJE	PIŠTOU	DA
2	10.1.2021.	ZENIČKO-DOBOJSKI	ZENICA	K.R.(1968.)	ROĐAK	K.A.(1991)	M	NE	HLADNO ORUŽJE	NOŽ	DA
3	13.1.2021.	ZENIČKO-DOBOJSKI	ZENICA	OR.(1957.) i M.A.(1957.)	2M	C.T.(1978) DRŽAVLJANIN TURSKE	M	NE	HLADNO ORUŽJE	NOŽ	DA
4	14.2.2021.	ZENIČKO-DOBOJSKI	TEŠANJ	H.S.(1982)	M	S.Y.(1993) MIGRANT MAROKO	M	NE	HLADNO ORUŽJE	NOŽ	DA
5	4.2.2021.	TUZLANSKI KANTON	TUZLA	Z.M. (1975)	M	S.Š. (1976)	M	NE	HLADNO ORUŽJE	NOŽ	DA
6	27.3.2021.	KANTON SARAJEVO	SARAJEVO CENTAR	V.I. (2000)	M	B.A.(2001.)	M	NE	PREGAZIO AUTOM		DA
7	10.6.2021.	KANTON SARAJEVO	VOGOŠĆA	H.K.(1994)MIGRANT MAROKO	M	NN	M		OŠTRI PREDMET		NE
8	4.7.2021	KANTON SARAJEVO	N.GRAD SARAJEVO	A.K.(1987)	ž	E.H.(1986)	M	DA SUPRUG	VATRENO ORUŽJE	PIŠTOU	DA
9	7.7.2021.	TUZLANSKI KANTON	TUZLA	DŽ.I.(1974)	Ž	M.J.(1969)	Ž	DA SESTRA	GUŠENJE	FIZIČKA SNAGA	DA
10	9.8.2021.	ZAPADNOHERCEGOVAČKI KANTON	LJUBUŠKI	T.B (1974)	M	NN			VATRENO ORUŽJE		NE
11	7.9.2021	KANTON SARAJEVO	N.GRAD SARAJEVO	E.A.(2002)	M	A.A.(1981)	M	NE	HLADNO ORUŽJE	NOŽ	DA
12	27-31.08.2021.	HERCEGOVAČKO-NERETVANSKI	ČITLUK	R.H.(1968)	M	NN			VATRENO ORUŽJE		NE
13	22.11.2021.	TUZLANSKI KANTON	TUZLA	N.H.(1991)	M	F.H(2001)	M	NE	FIZ. SNAGA-HL. ORUŽJE	NOŽ-PALICE	DA
						M.H(1967)	M	NE	FIZ. SNAGA-HL. ORUŽJE	NOŽ-PALICE	
14	23.11.2021.	ZENIČKO-DOBOJSKI KANTON	ZENICA	K.H(1985)	Ž	K.M.(1974)	M	DA/ SUPRUG	VATRENO ORUŽJE	PIŠTOU	DA
15	15.12.2021.	UNSKO-SANSKI KANTON	V.KLADUŠA	M.S.(1982)	M	M.M.(1997)	ž	DA/BRATIČINA	VATRENO ORUŽJE	PIŠTOU	DA
16	12.12.2021.	KANTON SARAJEVO	N.SARAJEVO	R.M.(1996)	M	J.A.(1991)	M	NE	VATRENO ORUŽJE	PIŠTOU	DA
						K.A.(1991)	M	NE	VATRENO ORUŽJE	PIŠTOU	
17	19.12.2021	KANTON SARAJEVO	TRNOVO	V.M.(1982)	M	I.I.(1953)	M	NE	VATRENO ORUŽJE	LOVAČKA PUŠKA	DA

## **KRIVIČNA DJELA PROTIV SLOBODE I PRAVA ČOVJEKA I GRAĐANINA**

Iz Glave XVII Krivičnog zakona Federacije Bosne i Hercegovine tokom 2021. godine zabilježeno je 697 krivičnih djela (više za 90 u odnosu na prošlu godinu), protiv 680 lica, od kojih je 138 lišeno slobode. Najviše krivičnih djela zabilježeno je u članu 183. „Ugrožavanje sigurnosti“, i to 639 krivičnih djela, za koja je prijavljeno 608 lica, dok je 114 lica lišeno slobode.

## **KRIVIČNA DJELA TERORIZMA**

U izvještajnom periodu 2021. godine evidentirano je jedno krivično djelo iz ove oblasti na području Tuzlanskog kantona protiv jednog lica.(član 201. stav 4 d) KZ FBiH).

## **KRIVIČNA DJELA PROTIV SPOLNE SLOBODE I MORALA**

Tokom 2021. godine na području Federacije Bosne i Hercegovine zabilježeno je 114 krivičnih djela iz Glave XIX Krivičnog zakona Federacije Bosne i Hercegovine (više za 10 djela u odnosu na prošlu godinu), za koja je prijavljeno 112 lica, od kojih je 43 lišeno slobode. Najviše krivičnih djela iz ove problematike zabilježeno je u članu 208. „Bludne radnje“ njih 43 protiv 41 lica podnešen izvještaj o počinjenom krivičnom djelu, a slobode je lišeno 12 lica. Zatim sljede krivična djela iz člana 203. „Silovanje“ - 16 krivičnih djela protiv 17 lica od kojih je 13 lišeno slobode, člana 207. „Spolni odnošaj sa djetetom“ – 21 djela protiv 22 lica a slobode je lišeno pet lica i člana 211. „Iskorištavanje djeteta ili maloljetnika radi pornografije“ 14 krivičnih djela protiv 14 lica dok su četiri lica lišena slobode, člana 204. „Spolni odnošaj sa nemoćnom osobom“ – šest krivičnih djela protiv šest lica a slobode su lišena dva lica, člana 212. „Upoznavanje djeteta sa pornografijom“ – pet krivičnih djela protiv tri lica, člana 203. uvezi sa čl.28. silovanje u pokušaju“- tri krivična djela protiv tri lica a slobode lišena tri lica, člana 210. „Navođenje na prostituciju“ – dva krivična djela protiv tri lica koja su i lišena slobode...

## **KRIVIČNA DJELA PROTIV BRAKA, PORODICE I MLADEŽI**

U izvještajnom periodu 2021. godine zabilježena su 1.002 krivična djela iz Glave XX Krivičnog zakona Federacije Bosne i Hercegovine (više za 111 djela u odnosu na 2020. godinu), a na osnovu kojih je 1.022 lica prijavljeno, a 522 lišeno slobode. Najviše krivičnih djela je zabilježeno u članu 222. „Nasilje u porodicu“, i to 940 (u prošloj godini evidentirano 839 djela) za koje je prijavljeno 948 lica, od kojih je 515 lišeno slobode.

## **KRIVIČNA DJELA PROTIV ZDRAVLJA LJUDI**

Iz Glave XXI Krivičnog zakona Federacije Bosne i Hercegovine ukupno su za 2021. godinu evidentirana 1.852 krivična djela (manje za 336 djela u odnosu na 2020. godinu) za koja su prijavljena 1.992 lica, a 799 lišeno slobode<sup>10</sup>. Evidentirana krivična djela su: iz člana 238. „Neovlaštena proizvodnja i stavljanje u promet opojnih droga“ - 419 krivična djela za koja je prijavljeno 476 lica, a slobode je lišeno njih 254 i člana 239. „Posjedovanje i omogućavanje uživanja opojnih droga“- 1.410 krivičnih djela za koja je prijavljeno 1.495 lica, a slobode lišeno 545 lica, zatim člana 226. „Nepostupanje po zdravstvenim propisima za vrijeme epidemije“ – 16 krivičnih djela protiv 16 lica, člana 225. „Prenošenje zaraznih bolesti“ – dva krivična djela protiv dva lica, člana 240. „Teška krivična djela protiv zdravlja ljudi“ – dva djela protiv tri lica i člana 234. „Proizvodnja i stavljanje u promet škodljivih živežnih namirnica“ – jedno krivično djelo i člana 229. „nesavijesno liječenje“ – dva krivična djela.

---

<sup>10</sup> Vidi tabelu broj 8.

**KRIVIČNA DJELA ZLOUPOTREBE OPOJNIH DRUGA- FEDERACIJA BOSNE I HERCEGOVINE**

PERIOD:JANUAR-DECEMBAR	UKUPAN BROJ KRIVIČNIH DJELA	KD PO POZNATOM POČINIOCU	KD PO NN	UKUPAN BROJ PRIJAVLJENIH LICA	BROJ PRIJAVLJENIH MALOLJETNIKA	BROJ PRIJAVLJENIH POVRATNIKA U VRŠENJU KD	BROJ LICA LIŠENIH SLOBODE
2020. GODINA	2161	1857	304	2231	61	995	915
2021. GODINA	1829	1635	194	1971	28	937	799
RAZLIKA	-332	-222	-110	-260	-33	-58	-116
TREND (%)	-15.36%	-11.95%	-36.18%	-11.65%	-54.10%	-5.83%	-12.68%

Tabela 8.: Pokazatelji krivičnih djela zlouptreba droga na području F BiH.

FEDERACIJA BOSNE I HERCEGOVINE							
PERIOD: JANUAR- DECEMBAR		2020.GODINA			2021.GODINA		
REDNI BROJ	VRSTA OPOJNE DROGE	GRAMA	MILITARA	KOMADA	GRAMA	MILITARA	KOMADA
1.	HEROIN	1198.066	0	45	1520.8457	5.6	17
2.	KOKAIN	209.126	0	6	558.402	0	25
3.	AMFETAMIN	7747.735	0	852	15886.058	0	42.5
4.	MARIHUANA	68954.896	0	578	43870.115	0.4	315
5.	HAŠIŠ	16.257	0	12	57.4	0	0
6.	STABLJICA "KANABISA"	84.363	30	1232	134.33	0	1276
7.	SJEMENKE "KANABISA"	132.918	0	948	58.735	0	2567
8.	EXTAZY	89.181	0	741.5	109.488	0	2005
9.	HEPTANON	36.973	48	917	0.154	0	404
10.	SPEED	7517.488	0	122	39777.532	0	102
11.	OSTALO	9774.7762	10090	5368.25	1742.216	397	3689.5

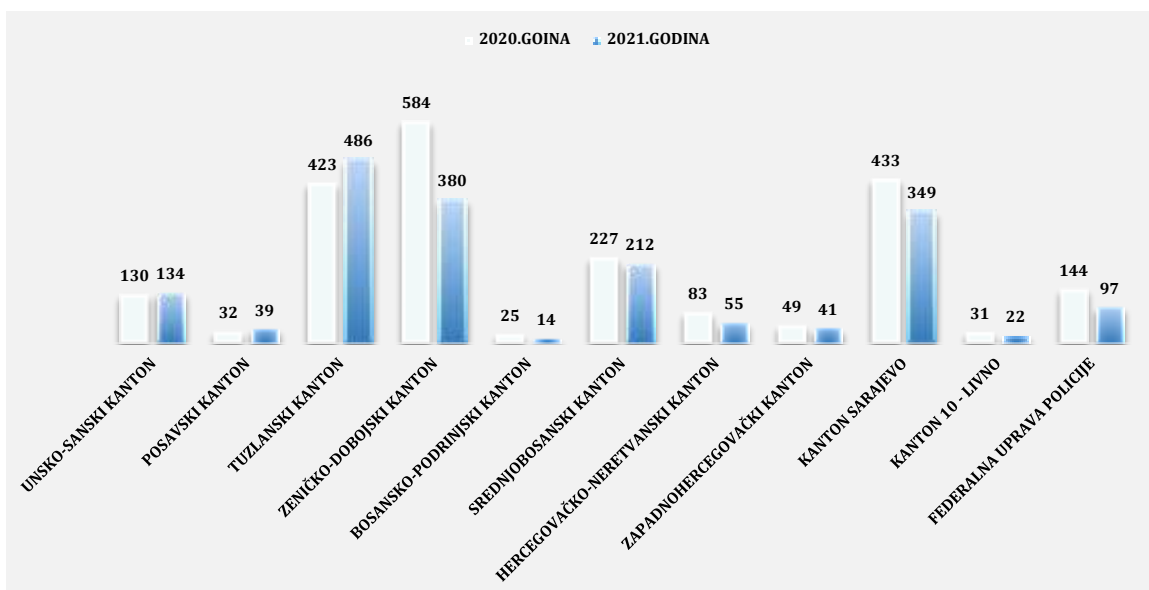
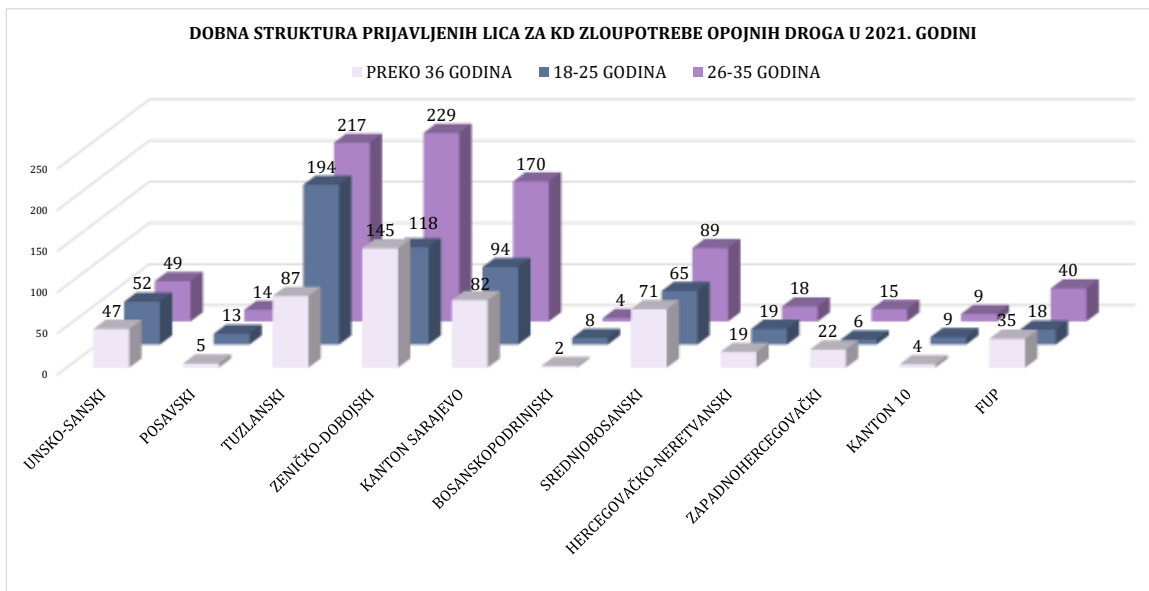
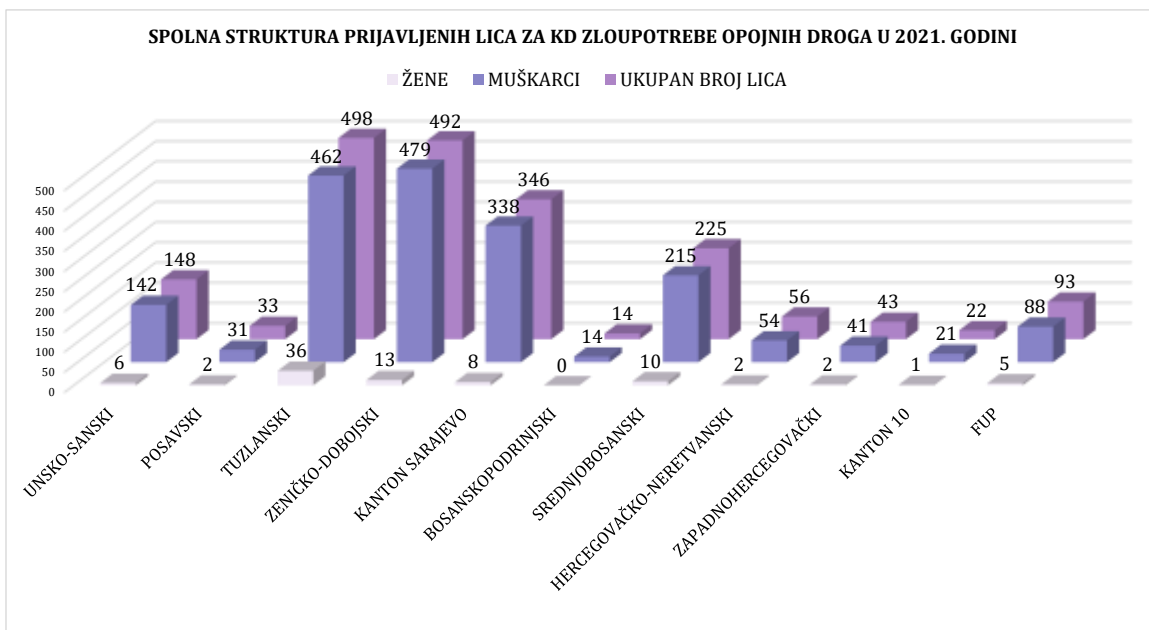
Tabela 9.: Uporedni pokazatelji oduzete količine opojne droge

Najveći broj krivičnih djela iz oblasti zlouptreba droga evidentirali su policijski službenici Tuzlanskog kantona - 486, Zeničko-dobojskog kantona - 380, Kantona Sarajevo - 349, Srednjobosanskog kantona - 212, Unsko-sanskog kantona - 134, Federalne uprave policije - 97, Hercegovačko-neretvanski - 89 itd.<sup>11</sup>

KD ZLOUPOTREBE OPOJNIH DRUGA	UKUPNO KD_2020.	PO POZNATOM POČINIOCU	PO NN	UKUPNO PRIJAVLJENO LICA	UKUPNO KD_2021.	PO POZNATOM POČINIOCU	PO NN	UKUPNO PRIJAVLJENO LICA	TREND 2021/20.
UNSKO-SANSKI KANTON	130	130	0	159	134	113	21	149	3.08%
POSAVSKI KANTON	32	30	2	24	39	5	34	33	21.88%
TUZLANSKI KANTON	423	416	7	432	486	485	1	498	14.89%
ZENIČKO-DOBOJSKI KANTON	584	401	183	602	380	279	101	492	-34.93%
BOSANSKO-PODRINJSKI KANTON	25	25	0	31	14	14	0	14	-44.00%
SREDNJOBOSANSKI KANTON	227	214	13	235	212	202	10	225	-6.61%
HERCEGOVAČKO-NERETVANSKI KANTON	83	81	2	89	55	29	26	56	-33.73%
ZAPADNOHERCEGOVAČKI KANTON	49	47	2	48	41	40	1	43	-16.33%
KANTON SARAJEVO	433	433	0	446	349	349	0	346	-19.40%
KANTON 10 - LIVNO	31	31	0	34	22	22	0	22	-29.03%
FEDERALNA UPRAVA POLICIJE	144	144	0	131	97	97	0	93	-32.64%
UKUPNO	2161	1952	209	2231	1829	1635	194	1971	-15.36%

Tabela 10.: Uporedni pokazatelji krivičnih djela zlouptreba droga razvrstani po kantonima

<sup>11</sup> Vidi tabelu broj 10 i grafikon broj 7.



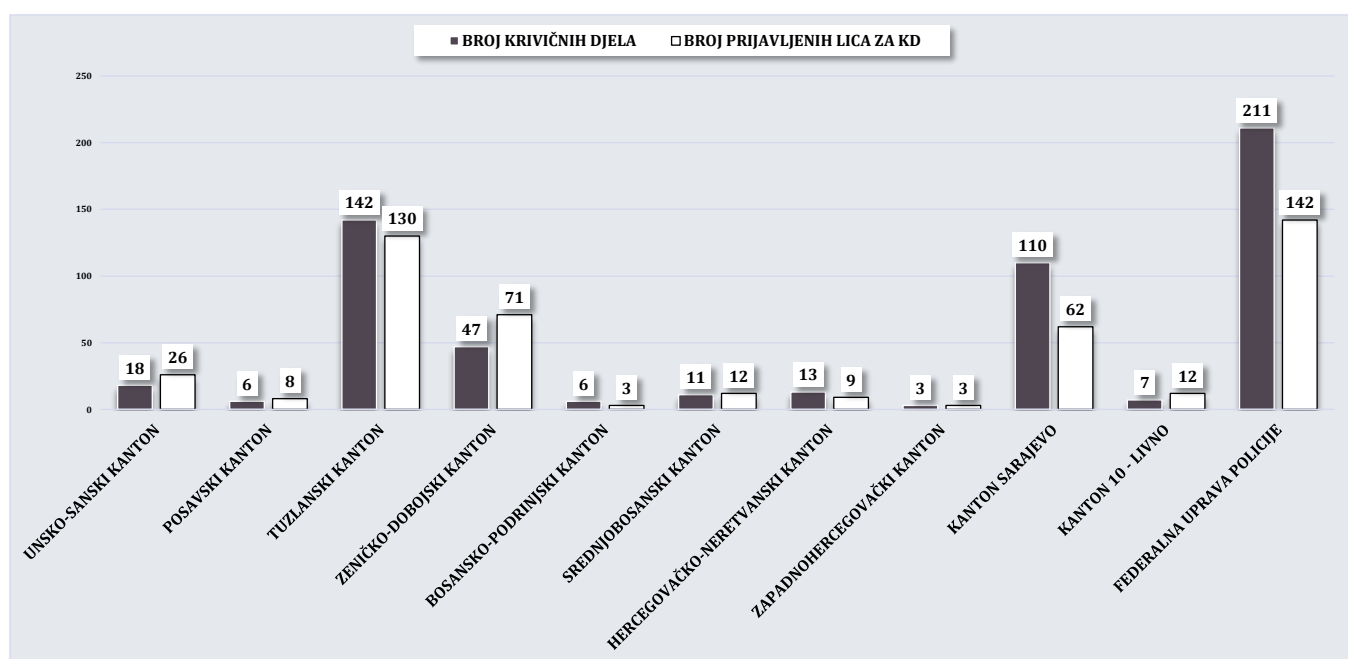
Grafikon 7: Segment zloupotreba droga – broj krivičnih djela za period: 2021/20.godina

## KRIVIČNA DJELA PROTIV PRIVREDNOG, FINANSIJSKOG KRIMINALA I KORUPCIJE

Kada se govori o krivičnim djelima iz oblasti privrednog i finansijskog kriminaliteta, te korupcije može se reći da su ovo složena krivična djela za koja je potrebno više vremena i angažovanje većeg broja istražitelja, koji imaju potrebno iskustvo u radu na složenim krivičnim djelima iz ove oblasti kriminala. Posebno treba imati u vidu da su ova krivična djela povezana sa drugim krivičnim djelima i da su počinioci uglavnom organizirane kriminalne grupe koje duže vrijeme planiraju izvršenje ovih djela, što ih čini težim i zahtjevnijim za otkrivanje i dokazivanje. Shodno navedenom, u ovoj oblasti će se izvršiti sumiranje podataka iz krivičnih djela privrednog, finansijskog kriminala i korupcije, i to iz Glava XVIII i XIX KZ BiH, i Glava XXII, XXIII i XXXI KZ FBiH.

PRIVREDNI, FINANSIJSKI KRIMINAL I KORUPCIJA NA PODRUČJU F BiH						
PERIOD:JANUAR-DECEMBAR	BROJ KRIVIČNIH DJELA	BROJ OTKRIVENIH KD	% OTKRIVENOST KD	BROJ PRIJAVLJENIH LICA	BROJ POVRATNIKA U VRŠENJU KD	BROJ LICA LIŠENIH SLOBODE
2020. GODINA	766	762	99.48%	440	45	48
2021. GODINA	574	571	99.48%	478	67	35
RAZLIKA	-192	-191	0.00%	38	22	-13
TREND	-25.07%	-25.07%	0.00%	8.64%	48.89%	-27.08%

Tabela 11.: Usporedni pokazatelji krivičnih djela privrednog, finansijskog kriminala i korupcije

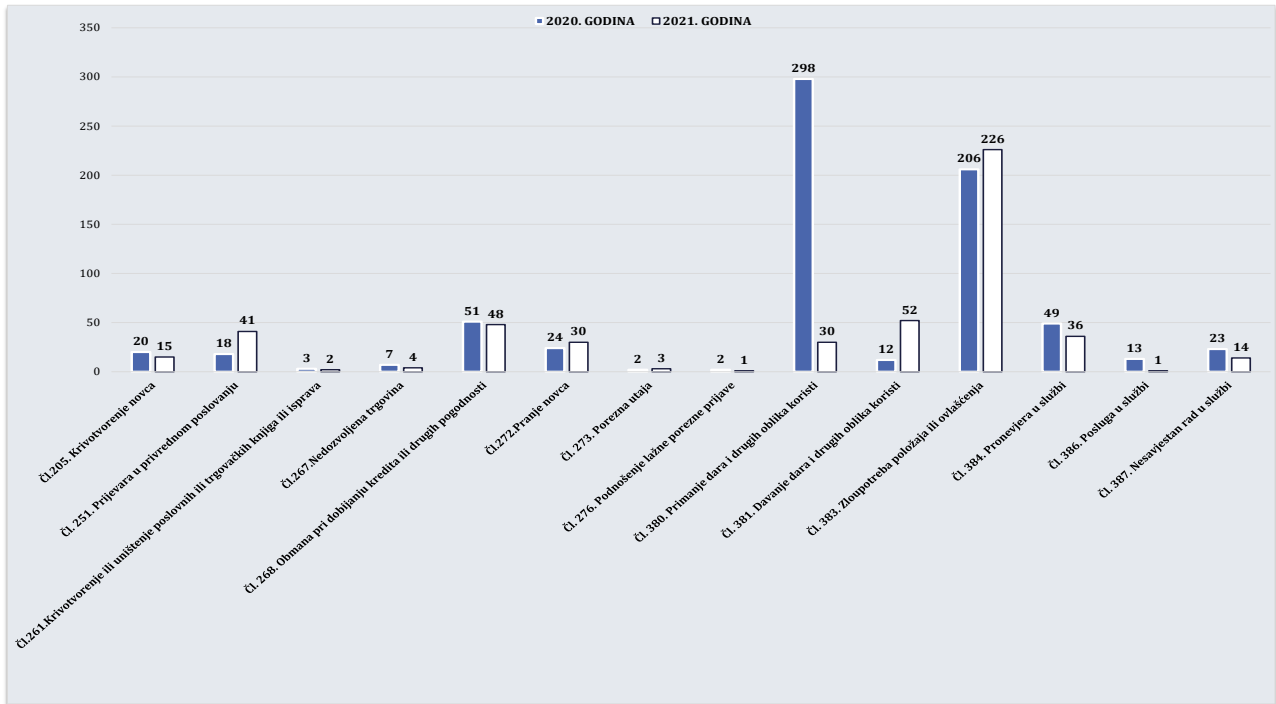


Grafikon 8: Rad policije u segmentu privrednog, finansijskog kriminala i korupcije za 2021. godinu

U izvještajnom periodu za 2021. godinu na području Federacije Bosne i Hercegovine evidentirana su 574 krivična djela iz ove oblasti, što je za 192 (ili 25,07%) krivičnih djela manje u odnosu na 2020. godinu. Zbog osnova sumnje da su počinili ova djela nadležnim tužilaštvima prijavljeno je ukupno 478 lica, dok je 35 lica lišeno slobode<sup>12</sup>.

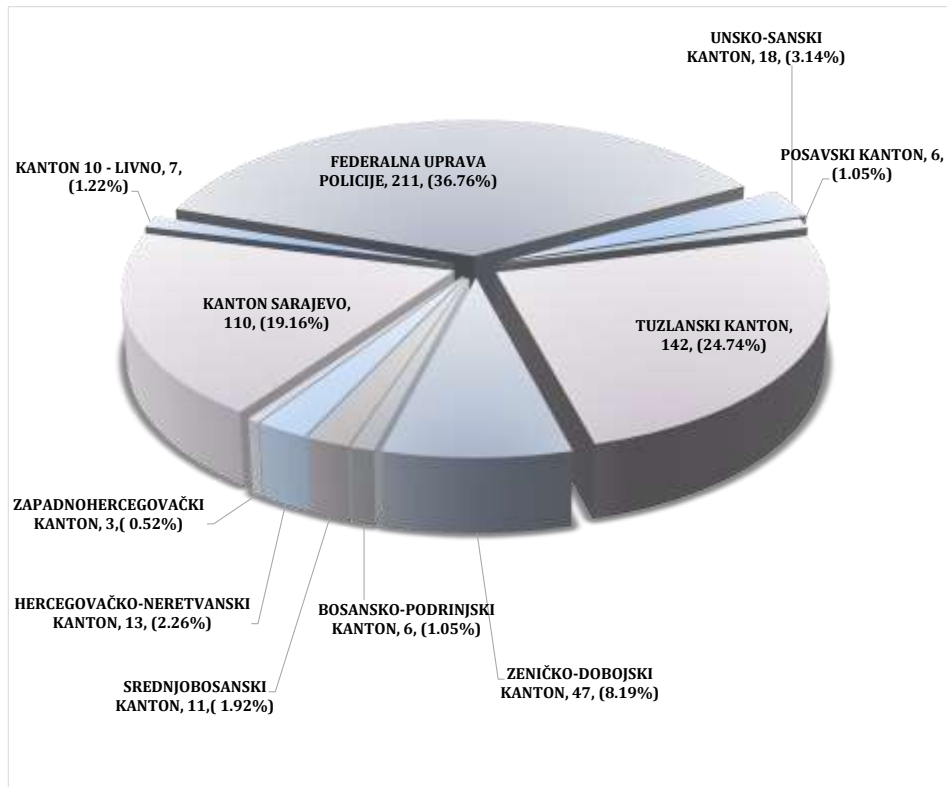
Najviše krivičnih djela iz ove oblasti evidentirali su policijski službenici Federalne uprave policije - 211, policijski službenici Tuzlanskog kantona – 142, zatim Kantona Sarajevo - 110 i Zeničko-dobojskog – 47, i dalje kako slijedi u Grafikonu 8.

<sup>12</sup> Vidi tabelu 11.i graf 8 i 10



Grafikon 9: Struktura prijavljenih krivičnih djela privrednog, finansijskog kriminala i korupcije u FBiH za 2021/20.

Tokom 2021. godine policijski službenici su radeći na rasvijeljavanju krivičnih djela iz ove oblasti evidentirali: 226 krivičnih djela iz člana 383. KZ F BiH „Zloupotreba položaja ili ovlaštenja“ protiv 228 lica, 52 krivična djela iz člana 381. KZ F BiH „Davanje dara i drugih oblika koristi“ protiv 36 lica, 41 krivično djelo iz člana 251. KZ FBiH „Prijevara u privrednom poslovanju“ protiv 47 lica, 30 krivičnih djela iz člana 272. „Pranje novca“ protiv dva lica, 44 krivična djela iz člana 389. KZ FBiH „Krivotvorenje službene isprave“ protiv 31 lica, 30 krivičnih djela iz člana 380. KZ F BiH „Primanje dara i drugih oblika koristi“ protiv 14 lica, 15 krivičnih djela iz člana 205. KZ BiH „Krivotvorenje novca“ protiv 10 lica...

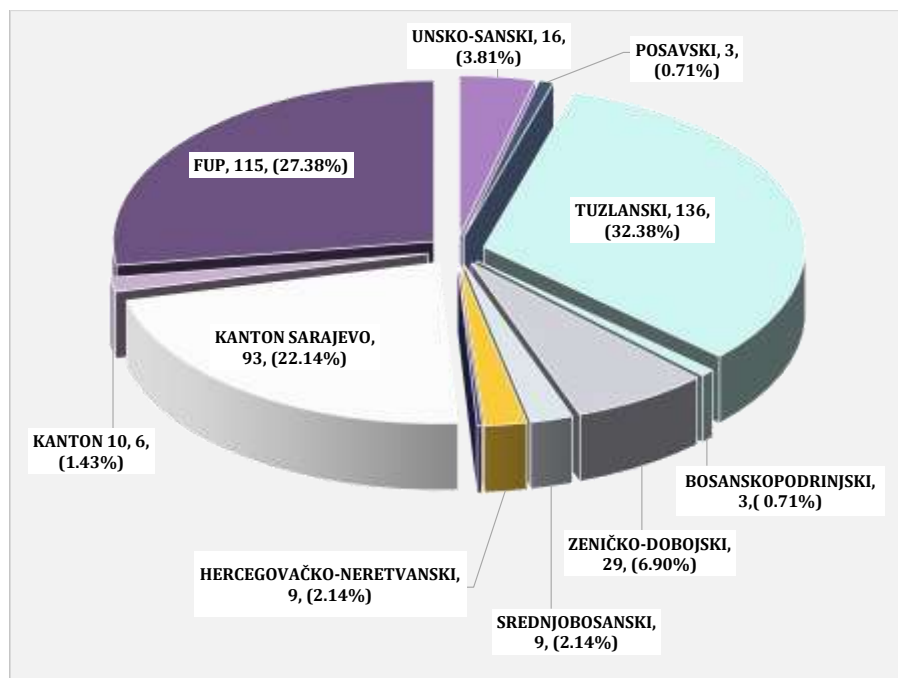


Grafikon 10.: Udio Uprava policija u F BiH na otkrivanju krivičnih djela iz oblasti privrednog, finansijskog kriminala i korupcije za 2021. godinu

F BiH: 2021/20	BROJ KRIVIČNIH DJELA				BROJ PRIJAVLJENIH LICA				BROJ LICA LIŠENIH SLOBODE			
	2020	2021	RAZLIKA	%	2020	2021	RAZLIKA	%	2020	2021	RAZLIKA	%
ORGANIZOVANI KRIMINAL	88	54	-34	-38.64%	90	82	-8	-8.89%	26	52	26	100.00%
KORUPCIJA	627	420	-207	-33.01%	341	378	37	10.85%	42	32	-10	-23.81%
PRIVREDNI KRIMINAL	139	154	15	10.79%	98	100	2	2.04%	6	3	-3	-50.00%
KOMPJUTERSKI KRIMINAL	154	143	-11	-7.14%	46	83	37	80.43%	8	1	-7	-87.50%

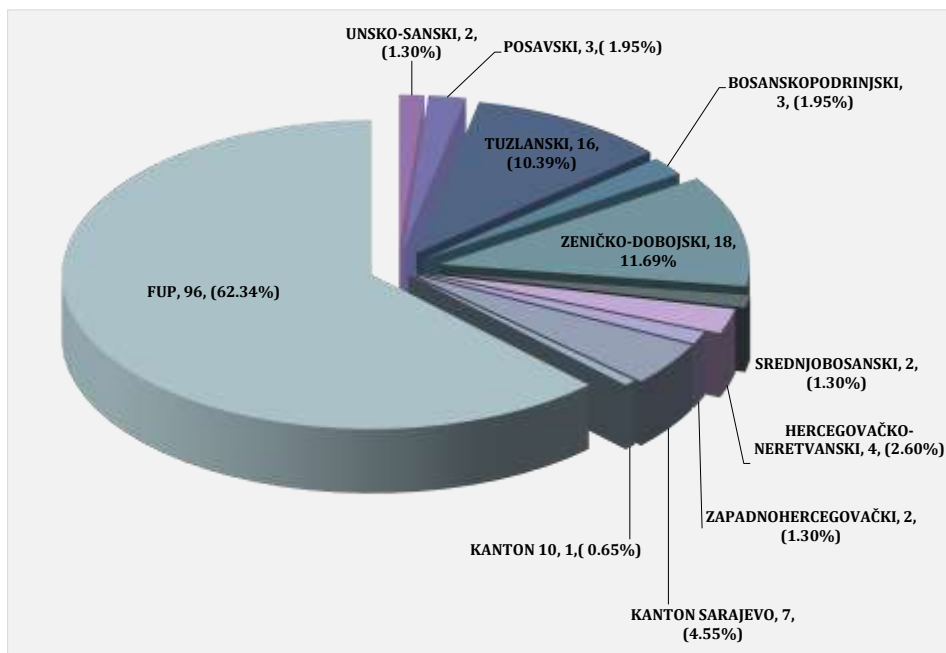
Tabela 12.: Uporedni pokazatelji krivičnih djela organizovanog kriminala,privrednog kriminala, korupcije i kompjuterskog kriminala na području FBiH

Na području Federacije Bosne i Hercegovine u 2021. godini iz oblasti organizovanog kriminala evidentirana su 54 krivična djela protiv 82 lica od kojih su 52 lišena slobode, zatim iz oblasti krivičnih djela protiv korupcije evidentirano je 420 krivičnih djela protiv 378 lica od kojih su 32 lišena slobode, iz oblasti kompjuterskog kriminala evidentirano je 143 krivična djela protiv 83 lica a jedno lice je lišeno slobode i iz oblasti privrednog kriminala evidentirana su 154 krivična djela protiv 100 lica od kojih su tri lišena slobode.



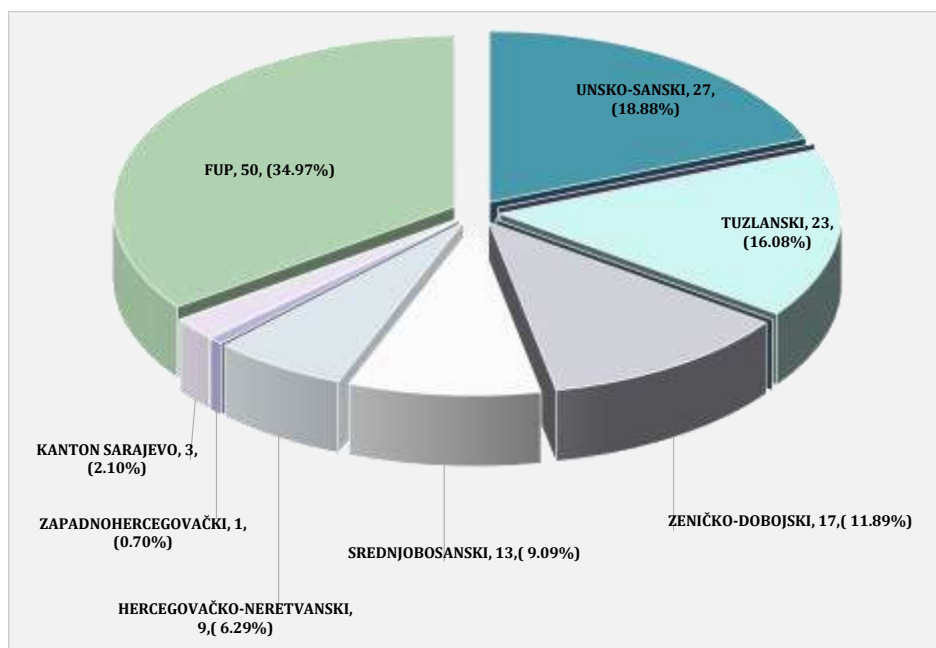
Grafikon 11: Krivična djela protiv korupcije – udio Uprava policije za 2021. godinu

U segmentu krivičnih djela protiv korupcije tokom 2021. godine radeći na rasvjetljavanju djela iz ove oblasti najveći broj njih evidentirali su policijski službenici Tuzlanskog kantona -136, zatim policijski službenici Federalne uprave policije -115, Kantona Sarajevo - 93, Zeničko-dobojskog kantona - 29, Unsko-sanskog - 16 i dalje kako slijedi u Grafikonu 11.



Grafikon 12: Krivična djela privrednog kriminala – udio Uprava policije za 2021. godinu

U segmentu krivičnih djela privrednog kriminala za izvještajni period 2021. godine najviše krivičnih djela iz ove oblasti evidentirali su policijski službenici Federalne uprave policije - 96 zatim Zeničko-dobojskog kantona - 18, Tuzlanskog kantona - 16, Kantona Sarajevo - 7, Hercegovačko-neretvanskog - 4... i kako slijedi u Grafikonu 12.



Grafikon 13: Krivična djela iz oblasti kompjuterskog kriminala – udio Uprava policije za 2021. godinu

U segmentu krivičnih djela kompjuterskog kriminala za izvještajni period 2021. godine najviše krivičnih djela iz ove oblasti evidentirali su policijski službenici Federalne uprave policije - 50, zatim Unsko-sanskog kantona - 27, Tuzlanskog kantona - 23, Zeničko-dobojskog kantona - 17, Srednjobosanskog kantona - 13 i dalje kako slijedi u Grafikonu 13.

U segmentu krivičnih djela organizovanog kriminala za 2021. godinu u F BiH postupali su i radili na rasvjetljavanju ovih djela samo policijski službenici službenici Federalne uprave policije – 45 krivičnih djela i Kantona Sarajevo – 9 krivičnih djela.



## KRIVIČNA DJELA PROTIV IMOVINE

Krivična djela iz Glave XXV Krivičnog zakona Federacije Bosne i Hercegovine, predstavljaju najbrojnija krivična djela (48,56%) u odnosu na ukupan broj prijavljenih djela u Federaciji Bosne i Hercegovine, i tokom izvještajnog perioda za 2021. godinu zabilježeno je 7.651 krivično djelo iz ove oblasti (manje za 327 djela u odnosu na 2020. godinu), za koja je prijavljeno 3.617 lica, od kojih su 883 lišena slobode<sup>13</sup>. Među prijavljenim licima 96 su maloljetnici i 1.799 povratnici u vršenju krivičnog djela.

KRIVIČNA DJELA PROTIV IMOVINE - FEDERACIJA BOSNE I HERCEGOVINE									
PERIOD: JANUAR-DECEMBAR	UKUPAN BROJ KRIVIČNIH DJELA	PP	NN	BROJ RASVIJETLJENIH KD PO NN	(%) RASVIJETLJENOST KD PO NN	UKUPAN BROJ PRIJAVLJENIH LICA	BROJ MALOLJETNIKA	BROJ POV RATNIKA U VRŠENJU KD	BROJ LICA LIŠENIH SLOBODE
2020. GODINA	7978	1170	6808	1509	22.17%	3462	141	1814	885
2021. GODINA	7651	1378	6273	1343	21.41%	3617	96	1799	883
RAZLIKA	-327	208	-535	-166	-0.76%	155	-45	-15	-2
TREND (%)	-4.10%	17.78%	-7.86%	-11.00%	-0.76%	4.48%	-31.91%	-0.83%	-0.23%

Tabela 13.: Uporedni pokazatelji krivičnih djela protiv imovine

KRIVIČNA DJELA PROTIV IMOVINE - FEDERACIJA BOSNE I HERCEGOVINE									
PERIOD: JANUAR -DECEMBAR 2021./20.		BROJ EVIDENTIRANIH KRIVIČNIH DJELA PROTIV IMOVINE (GLAVA XV KZ FBiH)				UKUPAN BROJ OTKRIVENIH KRIVIČNIH DJELA			
ČLAN KZ F BIH	KRIVIČNO DJELO	2020. GODINA	2021. GODINA	RAZLIKA	TREND % 2021./20.	2020. GODINA	2021. GODINA	RAZLIKA	TREND % 2021./20.
286	KRAĐA	2420	2258	-162	-6.69%	820	800	-20	-2.44%
287	TEŠKA KRAĐA	3525	3238	-287	-8.14%	739	682	-57	-7.71%
288	RAZBOJNIČKA KRAĐA	25	13	-12	-48.00%	12	3	-9	-75.00%
289	RAZBOJNIŠTVO	455	446	-9	-1.98%	130	152	22	16.92%
290	UTAJA	176	183	7	3.98%	127	107	-20	-15.75%
291	ODUZIMANJE TUĐE POKRETNINE	48	41	-7	-14.58%	25	28	3	12.00%
292	PROTUPRAVNO ZAUZIMANJE NEKRETNINE OD OPĆEG ZNAČAJA	5	1	-4	-80.00%	5	1	-4	-80.00%
293	OŠTEĆENJE TUĐE STVARI	863	950	87	10.08%	484	568	84	17.36%
294	PRIJEVARA	320	379	59	18.44%	242	280	38	15.70%
295	IZNUDA	31	42	11	35.48%	24	34	10	41.67%
296	UCJENA	22	23	1	4.55%	16	20	4	25.00%
297	ZLOUPOTREBA POVJERITELJA	1	4	3	300.00%	1	4	3	300.00%
298	LIHVARSTVO	8	5	-3	-37.50%	8	5	-3	-37.50%
299	PREVARA POVJERITELJA	3	3	0	0.00%	3	3	0	0.00%
300	PRIKRIVANJE	31	27	-4	-12.90%	31	26	-5	-16.13%
301	PALJEVINA	41	36	-5	-12.20%	8	9	1	12.50%
302	ZLOUPOTREBA OSIGURANJA	4	2	-2	-50.00%	4	1	-3	-75.00%
	UKUPNO	7978	7651	-327	-4.10%	2679	2723	44	1.64%

Tabela 14.: Uporedni pokazatelji krivičnih djela iz Glave XXV KZ F BIH, sa procentom otkrivenosti

<sup>13</sup> Vidi tabelu broj 13 i 14.

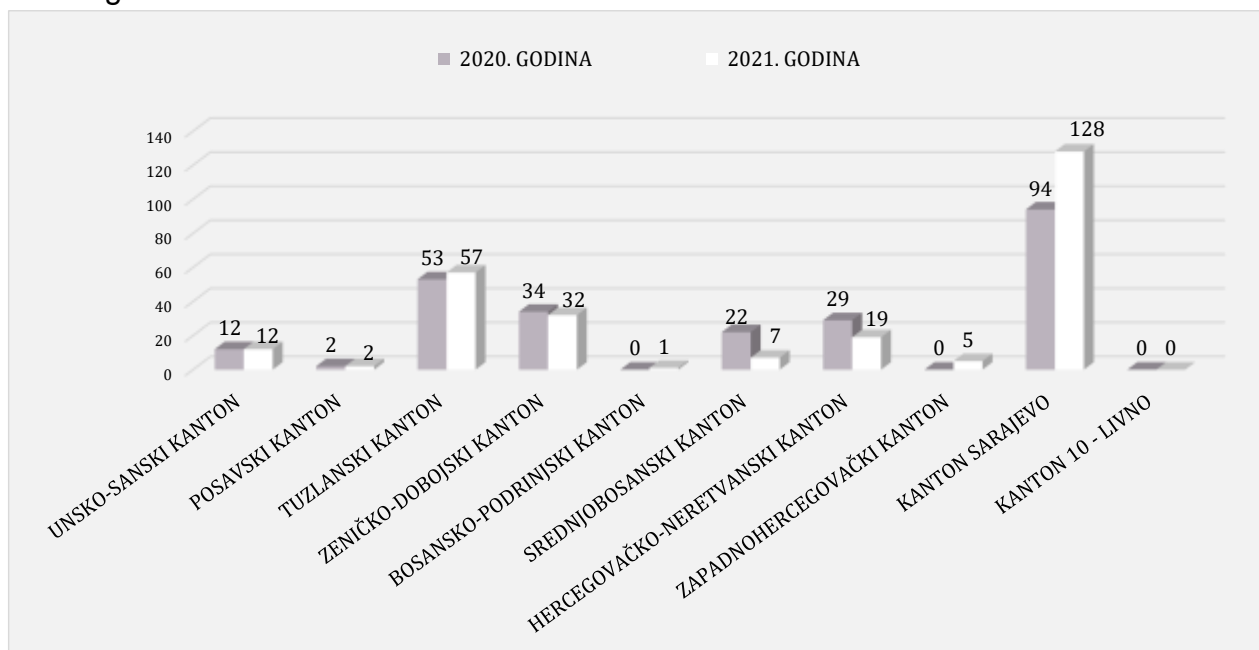
## OTUĐENJA MOTORNIH VOZILA NA PODRUČJU FEDERACIJE BiH

Na području F BiH u 2021. godini evidentirana su 263 krivična djela otuđenja motornih vozila, za 17 djela više u odnosu na 2020. godinu, a što je prezentirano u priloženoj tabeli broj 15. Za ova djela nadležnim tužilaštvima prijavljena su 72 lica, a njih 30 je lišeno slobode. Naknadno je rasvijetljeno 68 krivičnih djela.

KRIVIČNA DJELA OTUĐENJA MOTORNIH VOZILA - FEDERACIJA BOSNE I HERCEGOVINE								
PERIOD:JANUAR-DECEMBAR	BROJ OTUĐENJA MOTORNIH VOZILA	PO POZNATOM POČINIOCU	PO NEPOZNATOM POČINIOCU	BROJ NAKNADNO RASVIJETLJENIH OTUĐENJA MOTORNIH VOZILA IZVRŠENIH PO NN	BROJ PRIJAVLJENIH LICA	BROJ UČINILACA	RASVIJETLJENOST PO NN	BROJ LICA LIŠENIH SLOBODE
2020. GODINA	246	1	245	52	51	85	21.22%	24
2021. GODINA	263	3	260	68	72	94	26.15%	30
RAZLIKA	17	2	15	16	21	9	4.93%	6
TREND (%)	6.91%	200.00%	6.12%	30.77%	41.18%	10.59%	4.93%	25.00%

Tabela 15.: Usporedni pokazatelji krivičnih djela otuđenja motornih vozila na području FBiH

Na grafikonu broj 20. brojčano su iskazana otuđenja motornih vozila razvrstanih po kantonima, gdje se može vidjeti da je u izvještajnom periodu za 2021. godinu u odnosu prošlu godine došlo do povećanja broja krivičnih djela otuđenih motornih vozila na području Kantona Sarajevo i Tuzlanskog kantona.



Grafikon 14.: Pregled evidentiranih krivičnih djela otuđenja motornih vozila u F BiH

FBIH: 2021. GODINA	BROJ KD OTUĐENJA MOTORNIH VOZILA	BROJ RASVIJETLJENIH KD	BROJ PRIJAVLJENIH LICA ZA KD	BROJ LICA LIŠENIH SLOBODE
UNSKO-SANSKI KANTON	12	4	7	5
POSAVSKI KANTON	2	1	3	0
TUZLANSKI KANTON	57	26	18	3
ZENIČKO-DOBOJSKI KANTON	32	9	10	1
BOSANSKO-PODRINJSKI KANTON	1	0	0	0
SREDNJOBOSANSKI KANTON	7	6	5	1
HERCEGOVAČKO-NERETVANSKI KANTON	19	2	3	1
ZAPADNOHERCEGOVAČKI KANTON	5	2	2	1
KANTON SARAJEVO	128	21	26	18
KANTON 10 - LIVNO	0	0	0	0
<b>UKUPNO - FBiH</b>	<b>263</b>	<b>71</b>	<b>74</b>	<b>30</b>

VRSTA OTUĐENIH MOTORNIH VOZILA NA PODRUČJU FBIH															
PERIOD: JANUAR-DECEMBAR	VW	AUDI	MERCEDES	BMW	OPEL	ŠKODA	PEUGEOT	REANULT	CITROEN	HYUNDAI	KIA	FIAT	NISSAN	OSTALO	UKUPNO
2020. GODINA	151	7	5	7	5	16	7	13	2	0	1	9	0	26	249
2021. GODINA	123	13	8	7	7	29	8	14	7	4	1	6	5	31	263
TREND	-18.54%	85.71%	60.00%	0.00%	40.00%	81.25%	14.29%	7.69%	250.00%	/	0.00%	-33.33%	/	19.23%	5.62%

Tabela 16.: Pregled vrste otuđenih motornih vozila na području FBIH

## **KRIVIČNA DJELA PROTIV OKOLIŠA, POLJOPRIVREDE I PRIRODNIH DOBARA**

U Glavi XXVI Krivičnog zakona Federacije Bosne i Hercegovine tokom izvještajnog perioda 2021. godine evidentirano je 191 krivično djelo iz ove oblasti (manje za 16 djela u odnosu na 2020. godinu), za koja je prijavljeno 156 lica, od kojih je 15 lišeno slobode.

## **KRIVIČNA DJELA PROTIV OPĆE SIGURNOSTI LJUDI I IMOVINE**

U okviru Glave XXVII Krivičnog zakona Federacije Bosne i Hercegovine evidentirana su 324 krivična djela (manje za dva u odnosu na prošlu godinu), a prijavljeno je 186 lica, od kojih je 61 lišeno slobode. Najveći broj krivičnih djela je iz člana 323. „Izazivanje opće opasnosti“, i to 285 krivičnih djela za koje je prijavljeno 148 lica, od kojih je 58 lišeno slobode.

## **KRIVIČNA DJELA PROTIV SIGURNOSTI JAVNOG PROMETA**

Krivičnih djela iz Glave XXVIII Krivičnog zakona Federacije Bosne i Hercegovine ukupno je evidentirano 626 krivičnih djela (više za 40 nego u 2020. godini), za koja je prijavljeno 641 lice, a slobode su lišena 32 lica. Najzastupljenija djela su iz člana 336. „Teška krivična djela protiv sigurnosti javnog prometa“, njih 512 protiv 509 lica, od kojih su 23 lišena slobode, te člana 332. „Ugrožavanje javnog prometa“ – 69 krivičnih djela protiv 94 lica od kojih su tri lišena slobode.

## **KRIVIČNA DJELA PROTIV PRAVOSUĐA**

U izvještajnoj godini iz Glave XXIX Krivičnog zakona Federacije Bosne i Hercegovine evidentirana su 152 krivična djela (više za 6 djelo nego u 2020. godini), protiv 171 lica, od kojih su 73 lišena slobode. Najveći broj evidentiranih krivičnih djela iz predmetne Glave je iz člana 340. „Udruživanje radi činjenja krivičnog djela“ – 37 djela protiv 65 lica dok je 51 lice lišeno slobode; zatim iz člana 342. „Organizirani kriminal“ – 17 djela protiv 17 lica i jedno lice lišeno slobode; iz člana 339. „Pripremanje krivičnog djela“ – devet djela protiv 14 lica od kojih je 12 lišeno slobode, iz člana 346 „Pomoć učinitelju poslje učinjenog krivičnog djela“- 13 djela protiv osam lica od kojih je pet lišeno slobode; iz člana 348. „Davanje lažnog iskaza“- 22 djela protiv 23 lica; člana 343. „Izrada i nabavka oružja i sredstava namijenjenih učinjenju krivičnih djela“- četiri djela protiv dva lica, iz člana 351. „Neizvršavanje sudke odluke“- tri djela protiv tri lica...

## **KRIVIČNA DJELA PROTIV JAVNOG REDA I PRAVNOG PROMETA**

U oblasti krivičnih djela iz Glave XXX Krivičnog zakona Federacije Bosne i Hercegovine tokom 2021. godine evidentirano je 1.235 krivičnih djela (više za 90 u odnosu na prošlu godinu), za koja je prijavljeno 1.413 lica, i 332 lišeno je slobode. U okviru ove Glave Krivičnog zakona Federacije Bosne i Hercegovine, najveći broj evidentiranih krivičnih djela je iz člana 362. „Nasilničko ponašanje“, 341 djela, protiv 542 lica, od kojih su 164 lišena slobode, zatim člana 373. „Krivotvorenje isprave“ – 437 djela protiv 434 lica a tri lica je lišeno slobode, člana 371. „Nedozvoljeno držanje oružja ili eksplozivnih materija“ – 198 djela protiv 182 lica, a slobode lišeno 54 lica, člana 359. „Napad na službenu osobu u vršenju poslova sigurnosti“ – 85 djela protiv 92 lica, a slobode lišeno 66 lica i člana 358. „Sprječavanje službene osobe u vršenju službene radnje“ – 65 djela protiv 68 lica, dok je slobode lišeno 38 lica...

## **KRIVIČNA DJELA SISTEMA ELEKTRONSKE OBRADE PODATAKA**

Iz Glave XXXII Krivičnog zakona Federacije Bosne i Hercegovine tokom 2021. godine evidentirana su 143 krivična djela (manje za 11 u odnosu na 2020. godinu) za koja je nadležnim tužilaštvima prijavljeno 83 lica dok je jedno lice lišeno slobode. Krivična djela iz ove oblasti evidentirana su u članu 395. „Računalna prijevara“ – 128 djela protiv 73 lica te jedno lice lišeno slobode, članu 397. „Neovlašteni pristup zaštićenom sustavu i mreži elektronske obrade podataka“ – 14 djela protiv 10 lica i članu 394. „Računalno krivotvorenje“- jedno krivično djelo.

## **OSTALA KRIVIČNA DJELA PREMA KZ FBiH**

U oblasti ostalih krivičnih djela prema KZ FBiH tokom izvještajnog perioda 2021. godine evidentirano je 205 krivičnih djela (za 23 djela manje u odnosu na prošlu godinu) protiv 125 lica od kojih su 72 lišena slobode.

## **KRIVIČNA DJELA IZ DRUGIH POSEBNIH ZAKONA**

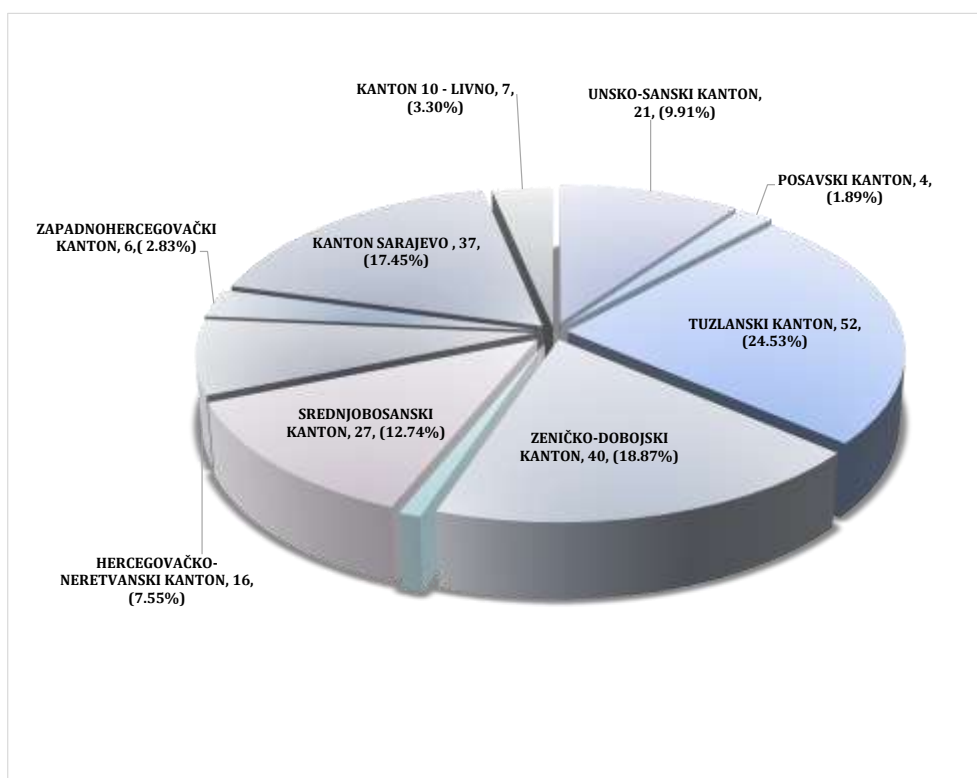
U izvještajnom periodu za 2021. godinu evidentirano je 159 krivičnih djela iz drugih posebnih zakona (manje za 13 djela u odnosu na 2020. godinu), protiv 131 lica od kojih je 36 lišeno slobode.

## SAMOUBISTVA

Na području Federacije Bosne i Hercegovine u 2021. godini evidentirano je 212 samoubistva (više za 19 u odnosu na prošlu godinu). Prema spolnoj strukturi izvršioi su osobe muškog spola – 169, te 43 osobe ženskog spola<sup>14</sup>.

SAMOUBSTVA - FEDERACIJA BOSNE I HERCEGOVINE ZA PERIOD: JANUAR-DECEMBAR				
POČINIOCI SAMOUBISTAVA- SPOL	2020. GODINA	2021. GODINA	RAZLIKA	TREND %
MUŠKARCI	156	169	13	8.33%
ŽENE	37	43	6	16.22%
<b>UKUPNO</b>	<b>193</b>	<b>212</b>	<b>19</b>	<b>9.84%</b>

Tabela 17.: Usporedni pregled počinioca samoubistava razvrstano po spolnoj strukturi na području FBiH

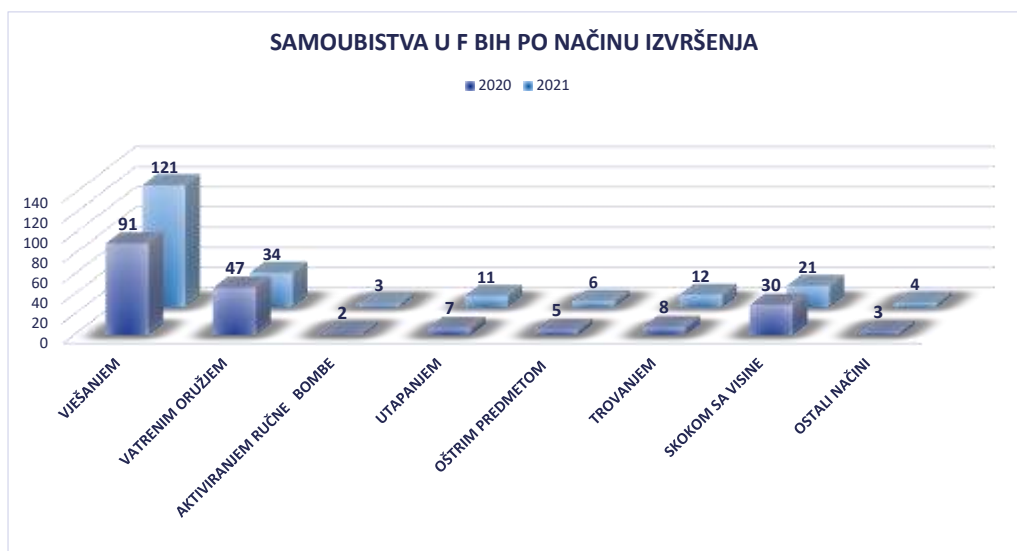


Grafikon 15.: Pregled samoubistava po kantonima u F BiH za period 2021. godine

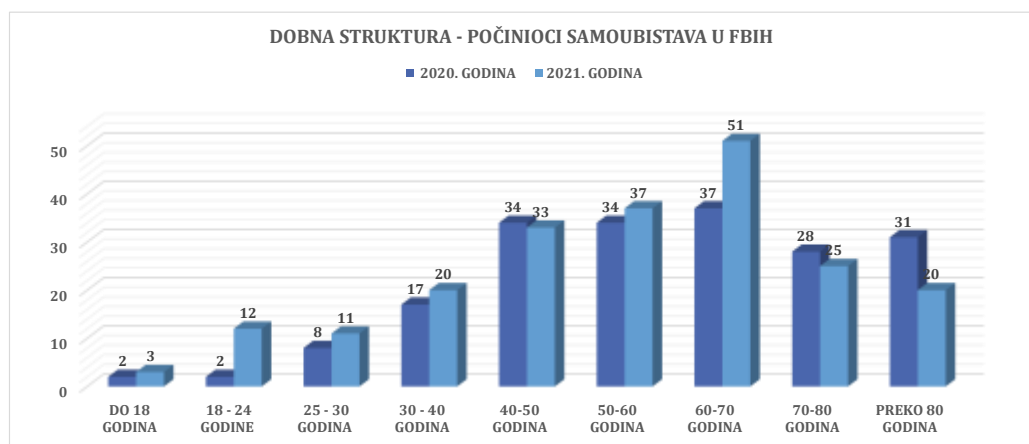
Najviše samoubistava tokom izvještajnog perioda 2021. godine evidentirano je na području Tuzlanskog kantona - 52, zatim Zeničko-dobojskog – 40, Kanton Sarajevo – 27, Srednjobosanskog - 27....

Prma načinu izvršenja tokom 2021. godine na području F BiH evidentirano je: vješanjem – 121 samoubistvo (57%), zatim vatrenim oružjem – 34 samoubistva (16%) , skokom sa visine – 21 samoubistvo (10%), trovanjem 12 samoubistava (6%).....

<sup>14</sup> Vidi tabelu 17.



SAMOUBISTVA PO NAČINU IZVRŠENJA- FEDERACIJA BOSNE I HERCEGOVINE							
PERIOD: JANUAR-DECEMBAR	2020. GODINA			2021. GODINA			TREND 2021/20.
POČINIOCI SAMOUBISTVA-SPOL	MUŠKARCI	ŽENE	2020	MUŠKARCI	ŽENE	2021	
VJEŠANJEM	76	15	91	98	23	121	32.97%
VATRENIM ORUŽJEM	47	0	47	32	2	34	-27.66%
AKTIVIRANJEM RUČNE BOMBE	2	0	2	3	0	3	50.00%
UTAPANJEM	3	4	7	5	6	11	57.14%
OŠTRIM PREDMETOM	4	1	5	6	0	6	20.00%
TROVANJEM	3	5	8	5	7	12	50.00%
SKOKOM SA VISINE	18	12	30	16	5	21	-30.00%
OSTALI NAČINI	3	0	3	4	0	4	33.33%
<b>UKUPNO</b>	<b>156</b>	<b>37</b>	<b>193</b>	<b>169</b>	<b>43</b>	<b>249</b>	<b>29.02%</b>



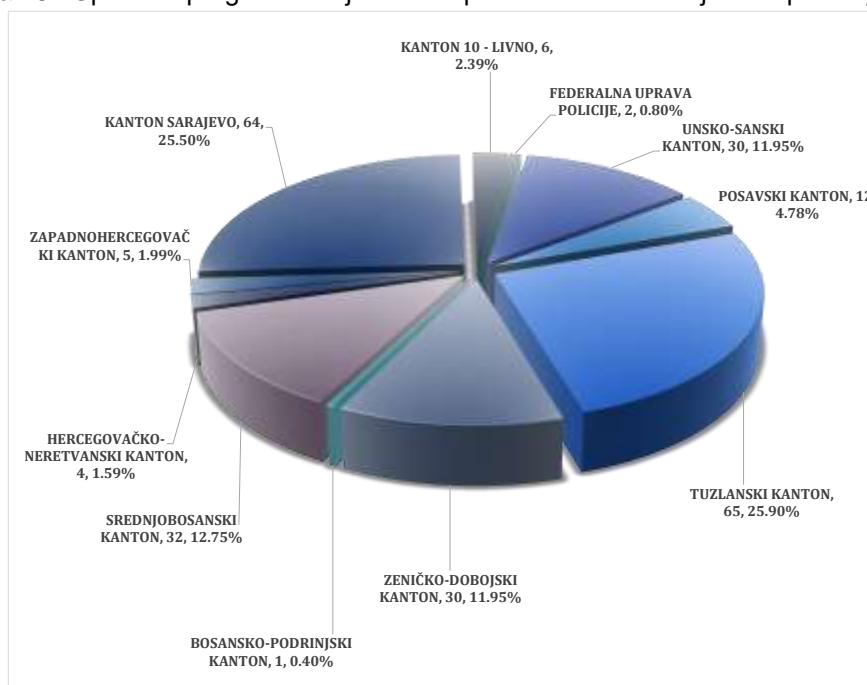
Prema dobnoj strukturi izvršioaca samoubistava u 2021. godini najviše je pripadnika starije životne dobi : od 60-70 godina – 25 (ili 24,06%), zatim od 50-60 godina – 37 (ili 17,45%), od 40-50 godina – 33 (ili 15,57%).... i dalje kako slijedi u grafičkom pregledu.

## UČEŠĆE MALOLJETNIKA U IZVRŠENJU KRIVIČNIH DJELA

Tokom 2021. godine na području F BiH prijavljen je 251 maloljetnik zbog postojanja osnova sumnje da su izvršili krivična djela, što je za 62 manje u odnosu naprošlu godinu. Udio maloljetnika u ukupnom broju prijavljenih lica za učinjenje krivičnih djela je 2,13%. Posmatrano prema broju prijavljenih maloljetnika za učinjenje krivičnih djela u izvještajnoj godini maloljetnička delikvencija je najizraženija na području: Tuzlanskog kantona - 65 , Kantona Sarajevo - 64, Srednjobosanskog - 32, Zeničko-dobojskog i Unsko-sanskog – po 30...<sup>15</sup>

FEDERACIJA BOSNE I HERCEGOVINE				
PERIOD: JANUAR-DECEMBAR	2020. GODINA	2021. GODINA	RAZLIKA	TREND %
BROJ PRIJAVLJENIH LICA ZA POČINJENJE KD	11369	11762	393	3.46%
BROJ PRIJAVLJENIH MALOLJETNIKA ZA POČINJENJE KD	313	251	-62	-19.81%
% UDIO PRIJAVLJENIH MALOLJETNIKA/ UKUPNOM BROJU PRIJAVLJENIH LICA ZA KD	2.75%	2.13%	-0.62%	-0.62%

Tabela 18.: Uporedni pregled maloljetnih lica počinioca krivičnih djela na području FBiH



Grafikon 16.: Pregled prijavljenih maloljetnika po kantonima u F BiH



<sup>15</sup> Pregled u tabeli 18.

SPOLNA STRUKTURA PRIJAVLJENIH MALOLJETNIKA U FBiH JANUAR-DECEMBAR_2021	PERIOD:	MUŠKI SPOL	ŽENSKI SPOL
UNSKO-SANSKI KANTON		28	2
POSAVSKI KANTON		12	0
TUZLANSKI KANTON		61	4
ZENIČKO-DOBOJSKI KANTON		30	0
BOSANSKO-PODRINJSKI KANTON		0	1
SREDNJOBOSANSKI KANTON		32	0
HERCEGOVAČKO-NERETVANSKI KANTON		4	0
ZAPADNOHERCEGOVAČKI KANTON		5	0
KANTON SARAJEVO		57	7
KANTON 10 - LIVNO		6	0
FEDERALNA UPRAVA POLICIJE		2	0
UKUPNO		237	14
%		94.42%	5.58%

Prema spolnoj strukturi prijavljenih maloljetnika 237 (ili 94,42%) je muškog spola, a pet (ili 3,01% ) ženskog spola.

DOBNA STRUKTURA PRIJAVLJENIH MALOLJETNIKA U FBiH JANUAR-DECEMBAR_2021	PERIOD:	MLAĐI MALOLJETNIK (14-16.)	STARIJI MALOLJETNIK(16-18.)
UNSKO-SANSKI KANTON		15	15
POSAVSKI KANTON		2	10
TUZLANSKI KANTON		13	52
ZENIČKO-DOBOJSKI KANTON		12	18
BOSANSKO-PODRINJSKI KANTON		0	1
SREDNJOBOSANSKI KANTON		12	20
HERCEGOVAČKO-NERETVANSKI KANTON		3	1
ZAPADNOHERCEGOVAČKI KANTON		3	2
KANTON SARAJEVO		24	40
KANTON 10 - LIVNO		1	5
FEDERALNA UPRAVA POLICIJE		2	0
UKUPNO		87	164
%		34.66%	65.34%

Prema dobnoj strukturi prijavljenih maloljetnika osumnjičenih za izvršenje krivičnih djela: 87 (ili 34,66%) su mlađi maloljetnici a 164 (ili 65,34%) su stariji maloljetnici.



## STANJE JAVNOG REDA I MIRA NA PODRUČJU FEDERACIJE BIH

Tokom izvještajnog perioda 2021. godine u oblasti javnog reda i mira na području Federacije Bosne i Hercegovine evidentirano je ukupno 25.340 prekršaja što predstavlja smanjenje broja registrovanih prekršaja za 4.712 (ili 15,68%) u odnosu na 2020. godinu, kao i broja prijavljenih lica za 4.652.<sup>16</sup>

JAVNI RED I MIR - FEDERACIJA BOSNE I HERCEGOVINE								
PERIOD: JANUAR-DECEMBAR	UKUPAN BROJ PREKRŠAJA IZ OBLASTI JRM	PREKRŠAJI PO ZAKONU O JRM	PREKRŠAJI PO ODLUCI OPĆINSKIH VIJEĆA	UKUPAN BROJ PRIJAVLJENIH LICA	BROJ IZDATIH PREKRŠAJNIH NALOGA	BROJ PRIJAVLJENIH LICA NA OSNOVU BROJA IZDATIH PREKRŠAJNIH NALOGA	BROJ PODNESENIH ZAHTEVA ZA POKRETANJE PREKRŠAJNOG POSTUPKA	BROJ PRIJAVLJENIH LICA PO ZAHTEJU ZA POKRETANJE PREKRŠAJNOG POSTUPKA
2020. GODINA	30052	28287	1765	32051	25667	26027	3883	5178
2021. GODINA	25340	23930	1410	27296	21015	21531	3816	5219
RAZLIKA	-4712	-4357	-355	-4755	-4652	-4496	-67	41
TREND (%)	-15.68%	-15.40%	-20.11%	-14.84%	-18.12%	-17.27%	-1.73%	0.79%

Tabela 19.: Upporedni pregled podataka o prekršajima iz oblasti javnog reda i mira na području FBIH

Smanjenje broja evidentiranih prekršaja iz oblasti javnog reda i mira tokom 2021. godine u odnosu na 2020. godinu zabilježeno je na području većine kantona u Federaciji Bosne i Hercegovine osim Unsko-sanskog, Tuzlanskog i Hercegovačko-neretvanskog kantona gdje je evidentirano povećanje kako slijedi u tabeli broj 20. Kada je riječ o prijavljenim licima učiniocima prekršaja, smanjenje broja istih evidentirano analogno broju prekršaja.<sup>17</sup>

UKUPAN BROJ EVIDENTIRANIH PREKRŠAJA IZ OBLASTI JRM I PRIJAVLJENIH LICA ZA PREKRŠAJE: JANUAR-DECEMBAR 2021./2020.

FEDERACIJA BOSNE I HERCEGOVINE	UKUPAN BROJ EVIDENTIRANIH PREKRŠAJA IZ OBLASTI JRM _2020.	UKUPAN BROJ EVIDENTIRANIH PREKRŠAJA IZ OBLASTI JRM _2021.	RAZLIKA	% TREND 2021/20.	UKUPAN BROJ PRIJAVLJENIH LICA ZA PREKRŠAJE IZ OBLASTI JRM _2020.	UKUPAN BROJ PRIJAVLJENIH LICA ZA PREKRŠAJE IZ OBLASTI JRM _2021.	RAZLIKA	% TREND 2021/20.
UNSKO - SANSKI KANTON	3923	4033	110	2.80%	4041	4096	55	1.36%
POSAVSKI KANTON	331	282	-49	-14.80%	320	281	-39	-12.19%
TUZLANSKI KANTON	2785	3177	392	14.08%	3425	3811	386	11.27%
ZENIČKO - DOBOJSKI KANTON	6868	4531	-2337	-34.03%	7130	4799	-2331	-32.69%
BOSANSKOPODRINJSKI KANTON	124	84	-40	-32.26%	160	97	-63	-39.38%
SREDNJOBOSANSKI KANTON	2232	2176	-56	-2.51%	2624	2606	-18	-0.69%
HERCEGOVAČKO-NERETVANSKI KANTON	999	1317	318	31.83%	1081	1362	281	25.99%
ZAPADNOHERCEGOVAČKI KANTON	221	175	-46	-20.81%	341	309	-32	-9.38%
KANTON SARAJEVO	12152	9275	-2877	-23.68%	12401	9505	-2896	-23.35%
KANTON 10 Livno	417	290	-127	-30.46%	528	430	-98	-18.56%
<b>UKUPNO</b>	<b>30052</b>	<b>25340</b>	<b>-4712</b>	<b>-15.68%</b>	<b>32051</b>	<b>27296</b>	<b>-4755</b>	<b>-14.84%</b>

Tabela 20.: Upporedni pregled ukupnog broja evidentiranih prekršaja i prijavljenih lica iz oblasti javnog reda i mira

<sup>16</sup> Vidi tabelu 19.

<sup>17</sup> Vidi tabelu 20.

PERIOD: JANUAR-DECEMBAR	BROJ IZDATIH PREKRŠAJNIH NALOGA				BROJ UČINILACA PREKRŠAJA PO NALOZIMA			
BROJ IZDATIH PREKRŠAJNIH NALOGA:	UKUPNO 2020.	UKUPNO 2021.	RAZLIKA	TREND 2021/20	UKUPNO 2020.	UKUPNO 2021.	RAZLIKA	TREND 2021/20
UNSKO - SANSKI KANTON	2638	2810	172	6.52%	2638	2810	172	6.52%
POSAVSKI KANTON	239	166	-73	-30.54%	234	165	-69	-29.49%
TUZLANSKI KANTON	1851	2228	377	20.37%	2097	2454	357	17.02%
ZENIČKO - DOBOJSKI KANTON	6127	3764	-2363	-38.57%	6191	3829	-2362	-38.15%
BOSANSKOPODRINJSKI KANTON	121	83	-38	-31.40%	155	96	-59	-38.06%
SREDNJOBOSANSKI KANTON	2193	1885	-308	-14.04%	2225	1889	-336	-15.10%
HERCEGOVAČKO-NERETVANSKI KANTON	758	1075	317	41.82%	758	1075	317	41.82%
ZAPADNOHERCEGOVAČKI KANTON	197	156	-41	-20.81%	309	280	-29	-9.39%
KANTON SARAJEVO	11193	8569	-2624	-23.44%	11261	8578	-2683	-23.83%
KANTON 10 LIVNO	350	279	-71	-20.29%	421	355	-66	-15.68%
<b>UKUPNO</b>	<b>25667</b>	<b>21015</b>	<b>-4652</b>	<b>-18.12%</b>	<b>26289</b>	<b>21531</b>	<b>-4758</b>	<b>-18.10%</b>

Tabela 21: Broj izdatih prekršajnih naloga na području FBiH za period 2021/20. godina

Izrečene prekršajne sankcije prema učiniteljima prekršaja u oblasti protiv javnog reda i mira na području F BiH za 2021. godine evidentirane su kroz izdavanje prekršajnih naloga. Ukupno je izdato 21.015 prekršajnih naloga (manje za 4.652 naloga u odnosu na prošlu godinu) protiv 21.531 lica (manje za 4.758 lica) što je prezentovano u tabeli broj 21.

UKUPNO PREKRŠAJA PO MJESTU IZVRŠENJA ZA PERIOD: JANUAR-DECEMBAR	BROJ PREKRŠAJA 2020.	BROJ UČINILACA 2020.	BROJ PREKRŠAJA 2021.	BROJ UČINILACA 2021.	TREND - PREKRŠAJI 2021/20.	TREND - UČINIOCI PREKRŠAJA 2021/20.
UGOSTITELJSKI OBJEKTI	1583	1898	1369	1630	-13.52%	-14.12%
TRGOVINSKE I ZANATSKE RADNJE	678	721	356	391	-47.49%	-45.77%
ULICE, TRGOVI, PUTEVI I DRUGI OTVORENI PROSTOR	24416	25897	20720	22041	-15.14%	-14.89%
SPORTSKI STADIONI I DVORANE	72	82	61	158	-15.28%	92.68%
VOZILA JAVNOG PREVOZA	12	16	15	18	25.00%	12.50%
ŠKOLE I ŠKOLSKA DVORIŠTA	64	77	47	50	-26.56%	-35.06%
OSTALA MJESTA	3211	3343	2753	2976	-14.26%	-10.98%
<b>UKUPNO</b>	<b>30036</b>	<b>32034</b>	<b>25321</b>	<b>27264</b>	<b>-15.70%</b>	<b>-14.89%</b>

Tabela 22: Ukupan broj prekršaja po mjestu izvršenja za period 2021./20.godina

Prema mjestu izvršenja, najveći broj prekršaja u 2021. godini evidentiran je na ulici i na drugim otvorenim prostorima – 20.720, a znatno manje u ugostiteljskim objektima – 1.369, u trgovinama i zanatskim radnjama – 356 ... te dalje kako slijedi u datom prikazu tabela 22.

## ODUZETO ILEGALNO POSJEDOVANO ORUŽJE I MINSKO-EKSPLOZIVNA SREDSTVA NA PODRUČJU FEDERACIJE BIH

R.B.	FEDERACIJA BOSNE I HERCEGOVINE - JANUAR-DECEMBAR	2020. GODINA	2021. GODINA
1.	TEŠKA ORUŽJA (PUŠKOMITRALJEZ, PAM I SL.)	3	3
2.	AUTOMATSKA PUŠKA	49	45
3.	POLUATOMATSKA PUŠKA	17	12
4.	PUŠKA M-48	20	15
5.	LOVAČKA PUŠKA	80	119
6.	OSTALE VRSTE PUŠAKA	51	63
7.	PIŠTOLJ	283	328
8.	AUTOMATSKI PISTOLJ (HEKLER, ŠKORPION, UZI I SL.)	4	2
9.	TROMBLONSKIE MINE	1	4
10.	PROTUOKLOPNA ORUŽJA (RUČNI BACAČ, RAKETA,ZOLJE,OSE...I SL.)	6	1
11.	RUČNA BOMBA	43	123
12.	PETARDE	10621	19896
13.	DRUGE EKSPLOZIVNE NAPRAVE I SREDSTVA	13	527
14.	NOŽEVI, MAČEVI, SABLJE, BAJONETI I SLIČNO	236	292
15.	BOKSERI	26	14
16.	DRUGI PREMETS PODOBNI ZA NANOŠENJE TJELESNIH POVREDA	390	333
17.	MUNICIJA -MECI (U KOMADIMA)	8443	18304
18.	EKSPLOZIV ( U KILOGRAMIMA)	13	0.1

Tabela 23.: Uporedni pregled oduzetog ilegalnog oružja i MES-a

## NABAVLJANJE I DRŽANJE VATRENOG ORUŽJA NA PODRUČJU FEDERACIJE BIH

R.B.	FEDERACIJA BOSNE I HERCEGOVINE - JANUAR-DECEMBAR	2020. GODINA	2021. GODINA
1.	BROJ IZDATIH ODOBRENJA ZA NABAVLJANJE ORUŽJA ZA FIZIČKA LICA	6014	8181
2.	BROJ IZDATIH ORUŽANIH LISTOVA ZA FIZIČKA LICA	6563	9421
3.	BROJ IZVRŠENIH ZAMJENA ORUŽANIH LISTOVA ZA FIZIČKA LICA	3650	6962
4.	BROJ IZDATIH ODOBRENJA ZA NABAVLJANJE ORUŽJA ZA PRAVNA LICA	192	251
5.	BROJ IZDATIH ODOBRENJA ZA DRŽANJE ORUŽJA ZA PRAVNA LICA	53	76
6.	BROJ IZDATIH ODOBRENJA ZA DRŽANJE TROFEJNOG ORUŽJA	28	18
7.	BROJ ODUZETOG ORUŽJA U UPRAVNOM POSTUPKU	687	538
8.	BROJ IZDATIH ODOBRENJA ZA NABAVKU MUNICIJE	68	72

Tabela 24.: Uporedni pregled aktivnosti vezanih za nabavljanje i držanje vatrenog oružja

## STANJE SIGURNOSTI SAOBRAĆAJA NA PODRUČJU FEDERACIJE BIH

Tokom 2021. godine na saobraćajnicama u Federaciji Bosne i Hercegovine evidentirane su 24.494 saobraćajne nesreće što je povećanje za 118 (ili 0,58%) nesreća u odnosu na 2020. godinu. Broj poginulih lica veći je za 17 (ili 12,32%), dok je broj povrijeđenih lica veći za 967 (ili 17,13%).<sup>18</sup>

SAOBRAĆAJ - FEDERACIJA BOSNE I HERCEGOVINE								
PERIOD: JANUAR-DECEMBAR	UKUPAN BROJ SAOBRAĆAJNIH NESREĆA	SAOBRAĆAJNE NESREĆE U NASELJIMA	SAOBRAĆAJNE NESREĆE VAN NASELJA	UKUPAN BROJ POGINULIH LICA U SAOBRAĆAJNIM NESREĆAMA	POGINULA LICA VOZAČI	POGINULA LICA PUTNICI	POGINULA LICA PJEŠACI	UKUPAN BROJ POVRIJEĐENIH LICA U SAOBRAĆAJNIM NESREĆAMA
2020. GODINA	20376	17659	2717	138	86	28	24	5645
2021. GODINA	20494	17399	3095	155	99	33	23	6612
RAZLIKA	118	-260	378	17	13	5	-1	967
TREND (%)	0.58%	-1.47%	13.91%	12.32%	15.12%	17.86%	-4.17%	17.13%

Tabela 25.: Uporedni pokazatelji iz segmenta sigurnosti saobraćaja

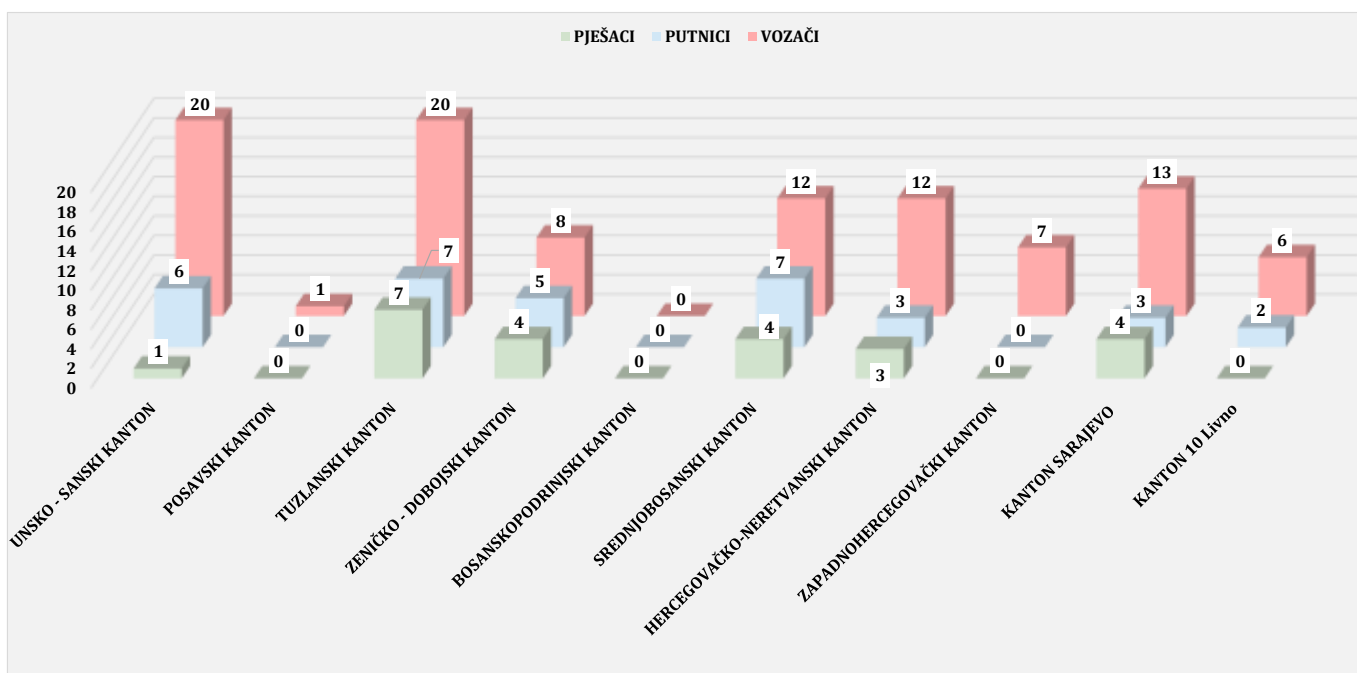
Posmatrajući podatke iz tabele 26. može se zaključiti da je na području većine kantona u F BiH evidentirano povećanje broja saobraćajnih nesreća tokom 2021. godine u odnosu na prošlu godinu osim Kantona Sarajevo i Srednjobosanskog kantona gdje je evidentirano smanjenja ovog broja. Kada je riječ o broju povrijeđenih osoba u saobraćaju, primjetan je trend povećanja na području svih kantona u F BiH osim Posavskog. Broj poginulih osoba u saobraćaju je također u povećanju na području nadležnosti: Unsko-sanskog kantona, Srednjobosanskog kantona i Kantona Sarajevo.<sup>19</sup>

SAOBRAĆAJNE NESREĆE I POSLJEDICE: JANUAR-DECEMBAR 2021/20. GODINE									
FEDERACIJA BOSNE I HERCEGOVINE	UKUPAN BROJ SN _ 2020. GODINA	UKUPAN BROJ SN _ 2021. GODINA	% TREND 2021/20.	BROJ POVRIJEĐENIH LICA U SN_ 2020. GODINA	BROJ POVRIJEĐENIH LICA U SN_ 2021. GODINA	% TREND 2021/20.2	BROJ POGINULIH LICA U SN_ 2020. GODINA	BROJ POGINULIH LICA U SN_ 2021. GODINA	% TREND 2021/20.3
UNSKO - SANSKI KANTON	1813	2093	15.44%	646	863	33.59%	13	27	107.69%
POSAVSKI KANTON	172	214	24.42%	68	63	-7.35%	2	1	-50.00%
TUZLANSKI KANTON	2770	3022	9.10%	1606	1726	7.47%	35	34	-2.86%
ZENIČKO - DOBOJSKI KANTON	2567	2898	12.89%	724	963	33.01%	21	17	-19.05%
BOSANSKO-PODRINJSKI KANTON	62	139	124.19%	23	32	39.13%	0	0	/
SREDNJOBOSANSKI KANTON	2102	1832	-12.84%	509	555	9.04%	11	23	109.09%
HERCEGOVAČKO-NERETVANSKI KANTON	1606	1865	16.13%	741	859	15.92%	24	18	-25.00%
ZAPADNOHERCEGOVAČKI KANTON	584	668	14.38%	313	421	34.50%	9	7	-22.22%
KANTON SARAJEVO	8188	7061	-13.76%	917	951	3.71%	13	20	53.85%
KANTON 10 Livno	512	702	37.11%	98	179	82.65%	10	8	-20.00%
<b>UKUPNO</b>	<b>20376</b>	<b>20494</b>	<b>0.58%</b>	<b>5645</b>	<b>6612</b>	<b>17.13%</b>	<b>138</b>	<b>155</b>	<b>12.32%</b>

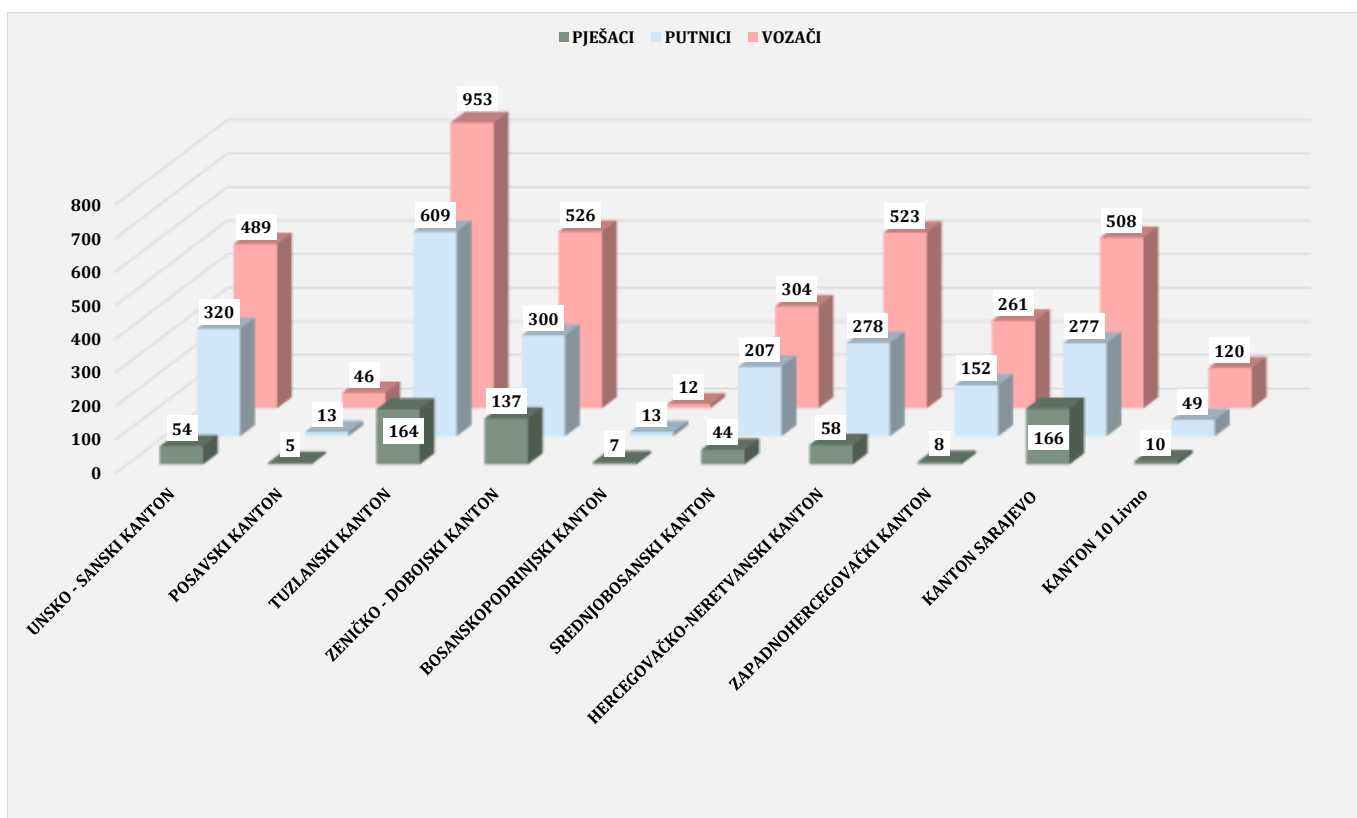
Tabela 26.: Uporedni pregled ukupnog broja evidentiranih saobraćajnih nesreća razvrstanih po kantonima

<sup>18</sup> Vidi tabelu broj 25.

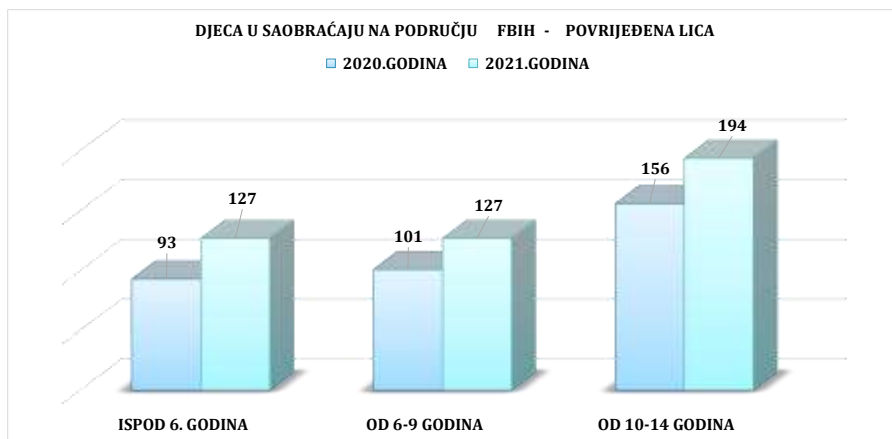
<sup>19</sup> Vidi tabelu broj 26. i grafikon broj 17. i 18.



Grafikon 17: Poginule osobe u saobraćajnim nesrećama na području F BiH po kategoriji učesnika - 2021/20.



Grafikon 18: Povrijeđene osobe u saobraćajnim nesrećama na području FBiH po kategoriji učesnika - 2021/20.

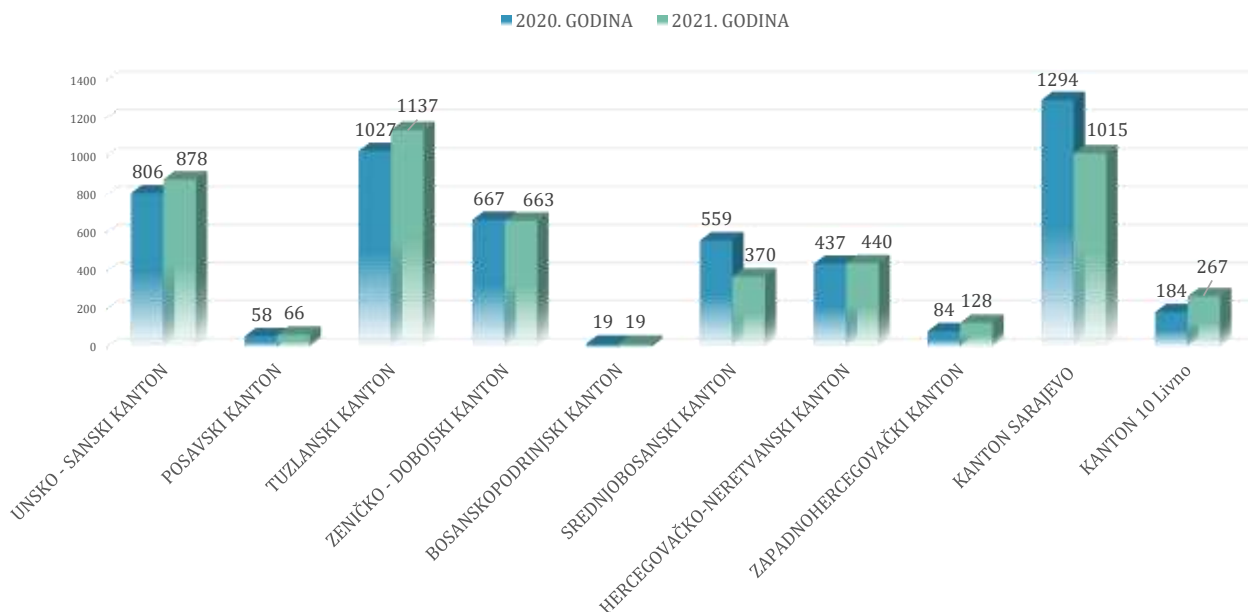


Kako je navedeno u uvodnom dijelu ove Informacije o stanju kriminaliteta - sigurnosti za 2021. godinu, rad policije na preventivno-represivnim mjerama kroz segment sigurnosti saobraćaja rezultirao je pokazateljima koji, prema podacima iz tabele 27. u ukupnom prikazu zaključuje da kantonalna Ministarstva unutrašnjih poslova poduzimaju sveukupne aktivnosti na poboljšanju stanja sigurnosti iz ove oblasti.

FEDERACIJA BOSNE I HERCEGOVINE	2020. GODINA	2021. GODINA
Broj kontrolisanih vozila i vozača	989888	1044580
Broj kontrolisanih lica u vozilima	256541	261979
Broj pregledanih vozila	216489	237374
Broj pregledanih lica u vozilima	44262	66667
Broj izdatih prekršajnih naloga	606661	620541
Broj isključenih vozila iz saobraćaja zbog tehničke neispravnosti	2448	2889
Broj vozača zatečenih da upravljaju vozilima:	44084	46800
pod uticajem alkohola	13407	14823
pod uticajem opojnih droga	5	17
bez položenog vozačkog ispita	7911	7316
pod izrečenom zaštitnom mjerom	1873	2114
bez korištenja sigurnosnog pojasa	13155	13740
korištenje mobitela tokom vožnje	7729	8756
Broj vozila otkrivenih da učestvuju u saobraćaju bez važeće registracije - neregistrovana vozila	15924	9805

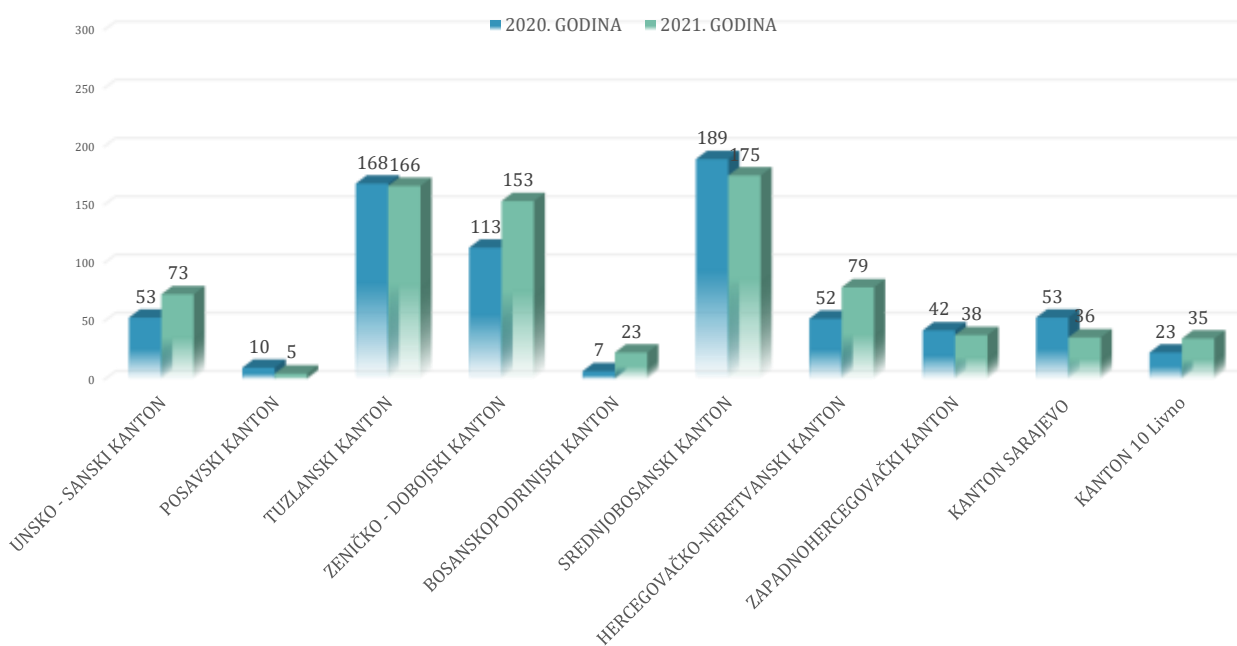
Tabela 27.: Uporedni pokazatelji aktivnosti policije na aktivnostima iz segmenta sigurnosti saobraćaja

### BROJ SABRAČAJNIH NESREĆA U FBiH - UZROK NEPRILAGOĐENA BRZINA



Broj evidentiranih saobraćajnih nesreća čiji je uzrok neprilagođena brzina uslovima puta u Federaciji Bosne i Hercegovine za 2021. godinu je 4.983 što predstavlja smanjenje za 152 (ili 2,96%) saobraćajnih nesreća u odnosu na prošlu godinu.

### BROJ SAOBRAČAJNIH NESREĆA U FBiH - UZROK UTICAJ ALKOHOLA



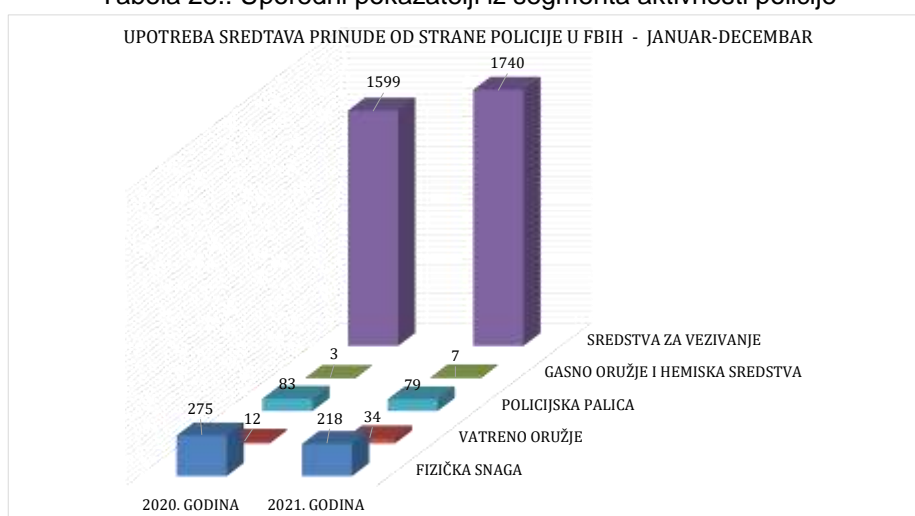
Broj evidentiranih saobraćajnih nesreća čiji je uzrok uticaj alkohola u Federaciji Bosne i Hercegovine za 2021. godinu je 783 što predstavlja povećanje za 73 (ili 10,28%) saobraćajnih nesreća u odnosu na prošlu godinu.

## AKTIVNOSTI POLICIJE NA PODRUČJU FEDERACIJE BiH

Na području Federacije Bosne i Hercegovine, tokom 2021. godine evidentirano je 70 napada na policijske službenike što je manje za 19 napada (ili 21,35%) u odnosu na 2020. godinu. Povećanje je evidentno u broju podnesenih službenih izvještaja o počinjenom krivičnom djelu, broju pruženih asistencija te upotrebi sredstava prinude od strane policijskih službenika<sup>20</sup>.

AKTIVNOST POLICIJE - FEDERACIJA BOSNE I HERCEGOVINE										
PERIOD: JANUAR-DECEMBAR	UKUPAN BROJ NAPADA NA OSL	UKUPAN BROJ NAPADAČA	BROJ PODNESENH SLUŽBENIH IZVJEŠTAJA O POČINJENOM KD	BROJ PRUŽENH ASISTENCIJA	UKUPAN BROJ UPOTREBE SILE	BROJ UPOTREBE VATRENOG ORUŽJA	BROJ UPOTREBE FIZIČKE SNAGE	BROJ UPOTREBE SREDSTVA ZA VEZIVANJE	BROJ UPOTREBE POLICIJSKE PALICE	BROJ UPOTREBE GASNOG ORUŽJA
2020. GODINA	89	97	59	2829	1972	12	275	1599	83	3
2021. GODINA	70	2078	60	3014	2069	35	213	1735	79	7
RAZLIKA	-19	1981	1	185	97	23	-62	136	-4	4
TREND (%)	-21.35%	2042.27%	1.69%	6.54%	4.92%	191.67%	-22.55%	8.51%	-4.82%	133.33%

Tabela 28.: Usporedni pokazatelji iz segmenta aktivnosti policije



Grafikon 19.: Pregled upotrijebljene sile po vrsti na području F BiH

FEDERACIJA BOSNE I HERCEGOVINE UPOTREBA SILE OD STRANE POLICIJE												
	UNSKO-SANSKI KANTON	POSAVSKI KANTON	TUZLANSKI KANTON	ZENIČKO-DOBOJSKI KANTON	BOSANSKO-PODRINJSKI KANTON	SREDNJOBOSANSKI KANTON	HERCEGOVAČKO-NERETVANSKI KANTON	ZAPADNOHERCEGOVAČKI KANTON	KANTON SARAJEVO	KANTON 10 - LIVNO	FEDERALNA UPRAVA POLICIJE	2021. GODINA - UKUPNO:
<b>UKUPAN BROJ UPOTREBE SILE:</b>	139	28	728	1047	18	4	26	17	25	30	16	2078
BROJ OPRAVDANIH UPOTREBA SILE	111	28	687	941	18			17	20	30	16	1868
BROJ NEOPRAVDANIH UPOTREBA SILE												
POSTUPAK OPRAVDANOSTI U TOKU	28		41	106		4	26		5			210
BROJ UPOTREBA VATRENOG ORUŽJA	5	2	25				1			1		34
BROJ UPOTREBA GASNOG ORUŽJA I HEMIJSKIH SREDSTAVA				4					3			7
BROJ UPOTREBE FIZIČKE SNAGE	30	13	42	58	3	4	15	8	21	11	13	218
BROJ UPOTREBA POLICIJSKE PALICE	22	1	23	31			1		1			79
BROJ UPOTREBA SREDSTAVA ZA VEZIVANJE	82	12	638	954	15		9	9	0	18	3	1740

Tabela 29.: Usporedni pregled upotrebe sile od strane policijskih službenika u F BiH

<sup>20</sup> Vidi tabele 28. i 30.



Analizirajući pregled upotrijebljene sile iz tabele 29, na području FBiH, policijski službenici su 2.078 slučaja upotrijebili sredstva prinude i to u 1.868 opravdano dok je u 210 slučaja opravdanost upotrebe sile u toku.

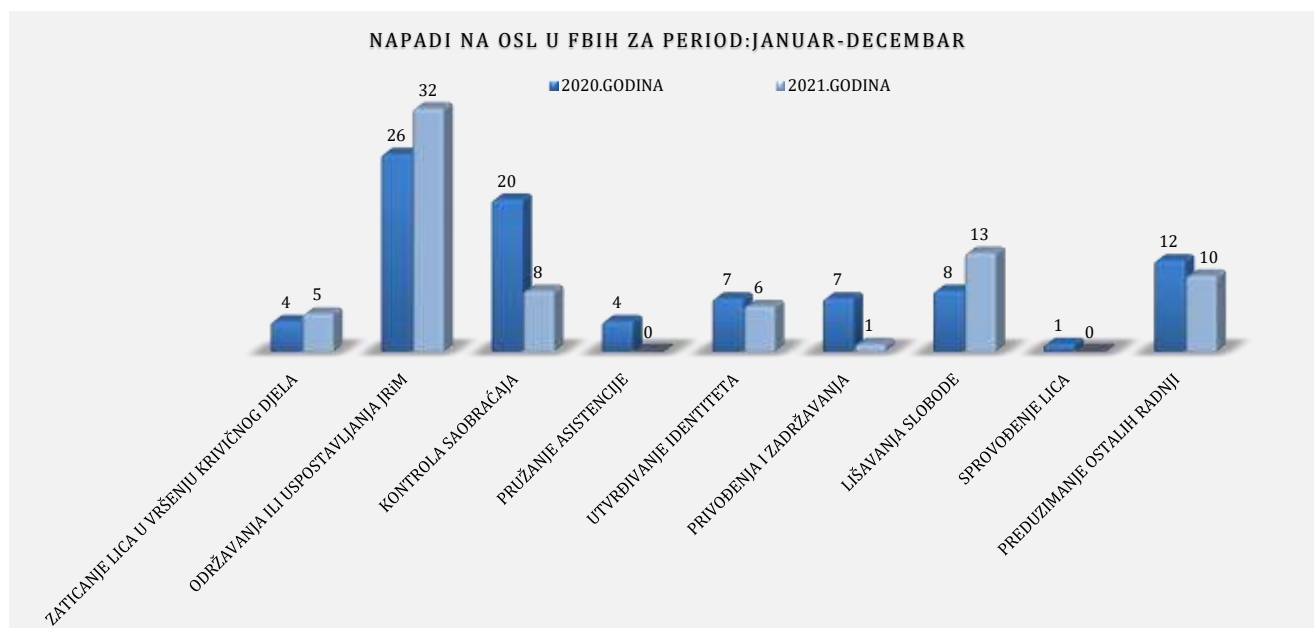
U izvještajnom periodu 2021. godine 63 napada na policijske službenike u Federaciji Bosne i Hercegovine evidentirano je kao pojedinačni napad, šest kao grupni napad (udružena tri i više lica) i jedan grupni napad (udružena dva lica). Najviše napada je izvršeno prilikom održavanja i uspostavljanja javnog reda i mira – 32, pri kontroli saobraćaja - osam, pri utvrđivanju identiteta –šest, preduzimanju ostalih radnji – 10, zaticanju lica u vršenju krivičnog djela - pet, lišavanju slobode –13 i privođenju i zadržavanju - jedan. Napadi su izvršeni uz upotrebu fizičke snage - 49, uz upotrebu oruđa i drugih predmeta -19 i upotrebu vatrenog oružja dva puta. U navedenim napadima učestvovalo je ukupno 2.078 napadača na policijske službenike (migrantski centar u Sarajevu) kako slijedi u tabeli 30.

Kao posljedica gore navedenih napada prilikom obavljanja službene dužnosti na području Federacije Bosne i Hercegovine ukupno 61 policijski službenik je povrijeđen i to jedan teže povrijeđen i 60 lakše.<sup>21</sup>

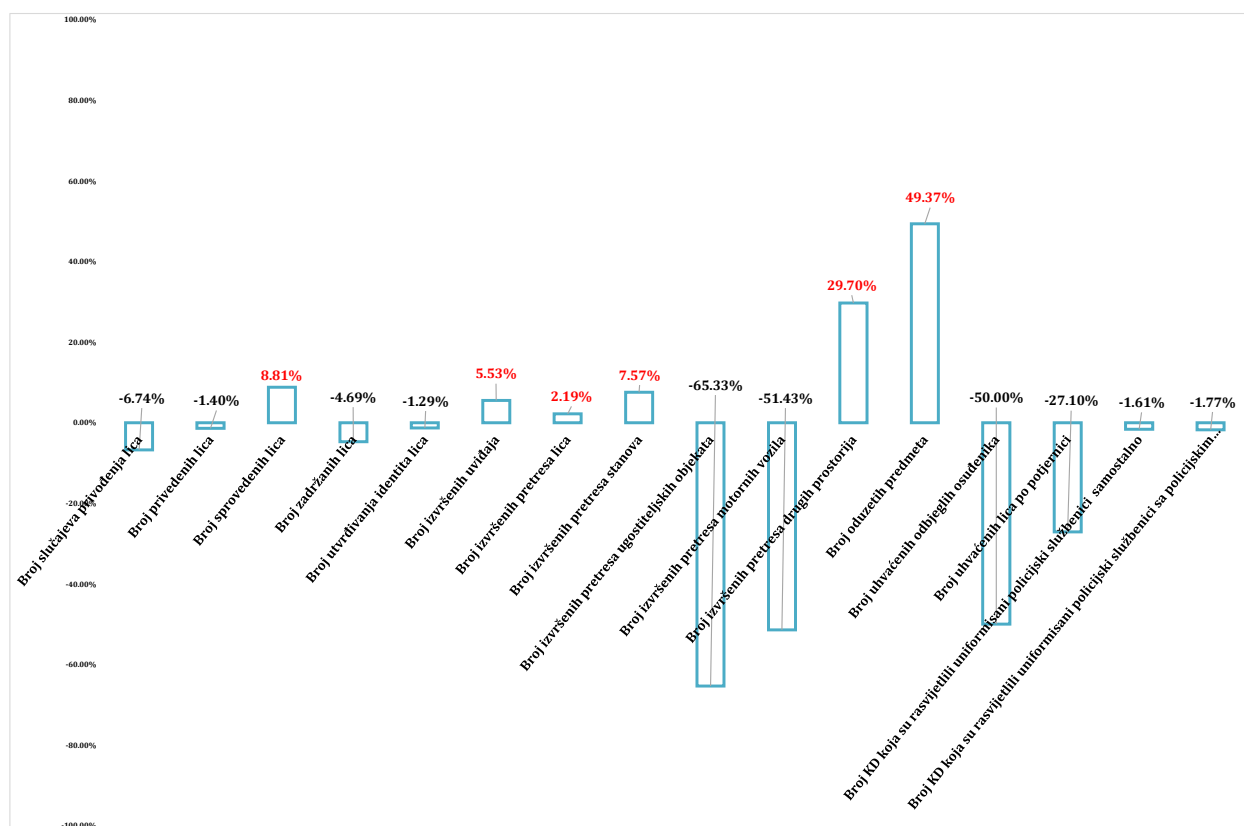
FEDERACIJA BOSNE I HERCEGOVINE	UNSKO-SANSKI KANTON	POSAVSKI KANTON	TUZLANSKI KANTON	ZENIČKO-DOBOJSKI KANTON	BOSANSKO-PODRINJSKI KANTON	SREDNJOBOSANSKI KANTON	HERCEGOVAČKO-NERETVANSKI KANTON	ZAPADNOHERCEGOVAČKI KANTON	KANTON SARAJEVO	KANTON 10 - LIVNO	FEDERALNA UPRAVA POLICIJE	2021. GODINA-UKUPNO:
<b>UKUPAN BROJ NAPADA NA OSL</b>	12	8	10	3	1	3		1	30	2		70
POJEDINAČNI NAPAD	11	8	8	3	1	3		1	26	2		63
GRUPNI NAPAD_UDRUŽENA DVA LICA									1			1
GRUPNI NAPAD_UDRUŽENA TRI I VIŠE LICA	1		2						3			6
<b>FIZIČKI NAPADI IZVRŠENI PRILIKOM</b>												
ZATICANJE LICA U VRŠENJU KRIVIČNOG DJELA	1	1		1		1			1			5
ODRŽAVANJA ILI USPOSTAVLJANJA JRM	4	6	4			1		1	15	1		32
KONTROLA SAOBRAĆAJA			1		1	1			5			8
UTVRĐIVANJE IDENTITETA	2								4			6
PRIVOĐENJA I ZADRŽAVANJA									1			1
LIŠAVANJA SLOBODE	2		7	1					2	1		13
PREDUZIMANJE OSTALIH RADNJI	2	1	4	1					2			10
<b>BROJ FIZIČKIH NAPADA U KOJIMA SU UPOTREBLJENA ODREĐENA SREDSTVA</b>	12	8	10	3	1	3		1	30	2		70
BROJ NAPADA UZ UPOTREBU VATRENOG ORUŽJA			1						1			2
BROJ NAPADA UZ UPOTREBU ORUĐA I DRUGIH PREDMETA	2	1			1				15			19
BROJ NAPADA UZ UPOTREBU FIZIČKE SNAGE	10	7	9	3		3		1	14	2		49
<b>UKUPAN BROJ NAPADAČA U NAPADIMA NA POLICIJSKE SLUŽBENIKE</b>												
UKUPAN BROJ NAPADAČA	12	10	17	3	1	3		1	2029	2		2078
BROJ PUNOLJETNIH NAPADAČA	10	10	17	3	1	3		1	25	2		72
BROJ MALOLJETNIH NAPADAČA	1								1			2
BROJ NAPADAČA - STRANIH DRŽAVLJANA	1								2			3
BROJ NN NAPADAČA									2001			2001
<b>POSLEDICE IZVRŠENIH FIZIČKIH NAPADA NA POLICIJSKE SLUŽBENIKE</b>												
BROJ TEŽE POVRIJEĐENIH									1			1
BROJ LAKŠE POVRIJEĐENIH	13	8	12	2	1	1		2	20	1		60
UKUPAN BROJ NASTRDLIH POLICIJSKIH SLUŽBENIKA	13	8	12	2	1	1		2	21	1		61

Tabela 30.: Pokazatelji iz segmenta napada na policijske službenike posljedice u F BiH

<sup>21</sup> Vidjeti tabelu 30.



Kada je riječ o operativnim aktivnostima policijskih službenika u Federaciji Bosne i Hercegovine tokom 2021. godine, uočeno je povećanje istih u broju sprovedenih lica, broju izvršenih uviđaja, broju pretresa lica, broju pretresa stanova, broju izvršenih pretresa drugih prostorija, broju oduzetih predmeta te smanjenju broja izvršenih pretresa motornih vozila, broju krivičnih djela koja su rasvijetlili policijski službenici uniformisane policije sa policijskim službenicima krim. policije i dalje kako slijedi u grafikonu 18.<sup>22</sup>



Grafikon 20.: Uporedni pregled operativnih aktivnosti policijskih službenika na području FBiH za period 2021./20.

<sup>22</sup> Vidjeti grafikon 20.

## INFORMACIJE O MIGRANTSKOJ POPULACIJI

Shodno zaključku sa sastanka koordinacije direktora Federalne uprave policije i komesara/direktora kantonalnih Ministarstava unutrašnjih poslova, vezano za aktuelnu situaciju u vezi migrantske krize, u nastavku se prezentuju raspoloživi podaci o migrantima i njihovim djelovanjima, koji u konačnici imaju uticaj na sigurnosnu situaciju na području Federacije Bosne i Hercegovine.

INFORMACIJE O MIGRANTSKOJ POPULACIJI - FEDERACIJA BIH										
JANUAR - DECEMBAR 2021. GODINE	UNSKO-SANSKI KANTON	POSAVSKI KANTON	TUZLANSKI KANTON	ZENIČKO-DOBOJSKI KANTON	BOSANSKO-PODRINJSKI KANTON	SREDNJOBOSANSKI KANTON	HERCEGOVAČKO-NERETVANSKI KANTON	ZAPADNOHERCEGOVAČKI KANTON	KANTON SARAJEVO	KANTON 10 - LIVNO
UKUPAN BROJ KONTROLISANIH MIGRANATA	19913	101	4223	1168	251	49	63	163	5070	1328
BROJ MIGRANATA LIŠENIH SLOBODE	53		18	43		2	6		63	
BROJ KRIVIČNIH DJELA POČINJENIH OD STRANE MIGRANATA	45		48	24		25	15		89	
BROJ PREKRŠAJA POČINJENIH OD STRANE MIGRANATA	18		6	4		1			1	
BROJ INCIDENATA POČINJENIH OD STRANE MIGRANATA	522		123	13		7	7		107	1
BROJ MIGRANATA KOJI SU VRAĆENI IZ SUSJEDNIH DRŽAVA	4182					2			4	199
BROJ AKCIJA POLICIJE VEZANIH ZA KRIJUMČARENJE ILEGALNIH MIGRANATA	371		3	1					66	3
BROJ MIGRANATA PREDATIH U IMIGRACIONI CENTAR ILI SLUŽBI ZA POSLOVE SA STRANCIMA	121		493	385	175	16	18	163	1097	1016