

Bosna i Hercegovina
Federacija Bosne i Hercegovine
FEDERALNO MINISTARSTVO UNUTRAŠNJIH POSLOVA
FEDERALNO MINISTARSTVO UNUTARNJIH POSLOVA
FEDERALNA UPRAVA POLICIJE
SARAJEVO



Bosnia and Herzegovina
Federation of Bosnia and Herzegovina
MINISTRY OF INTERNAL AFFAIRS OF FEDERATION
OF BOSNIA AND HERZEGOVINA
POLICE ADMINISTRATION
SARAJEVO

INFORMACIJA O STANJU KRIMINALITETA-SIGURNOSTI

na području Federacije BiH
za FEBRUAR 2022. godine

Sarajevo, MART 2022. godine

I UVOD

U skladu sa članom 65. i 66. tačke 2 i 3. Zakona o unutrašnjim poslovima Federacije Bosne i Hercegovine ("Službene novine F BiH", broj 81/14) i člana 9. Instrukcije o međusobnom izvještavanju o pojavama u oblasti javne sigurnosti između FMUP-a Bosne i Hercegovine i kantonalnih ministarstava unutrašnjih poslova u Federaciji o pitanjima koja su od interesa za sigurnost Federacije Bosne i Hercegovine broj: 09-1608 od 26.07.2007.godine i Uputstva o popunjavanju statističkih obrazaca broj: 09-1609 od 26.07.2007. godine, sačinjena je Informacija o stanju kriminaliteta - sigurnosti na području Federacije Bosne i Hercegovine za februar 2022. godine, i ista je urađena po standardiziranoj metodologiji na temelju statističkih podataka dobijenih od strane kantonalnih ministarstava unutrašnjih poslova – Uprava policije i Federalne uprave policije.

Kako bi se uspješno provodile ustavne i zakonske nadležnosti Federalne uprave policije i kantonalnih ministarstava unutrašnjih poslova, agencije su obavezne da se pridržavaju člana 38. (Međusobno obavještanje Uprave policije i kantonalnih ministarstava unutrašnjih poslova), člana 65. i 66. (Odnos Federalnog ministarstva unutrašnjih poslova i Uprave policije sa kantonalnim ministarstvima) Zakona o unutrašnjim poslovima Federacije Bosne i Hercegovine („Službene novine F BiH“, broj 81/14).

Koordinacija rada policijskih agencija u Federaciji BiH vršena je kroz održavanje sastanaka zamjenika direktora Federalne uprave policije i komesara/direktora kantonalnih ministarstava unutrašnjih poslova gdje su razmatrana strateška, organizaciona i operativna pitanja zajedničkog funkcionisanja, a u cilju stvaranja sigurnosnog ambijenta na prostoru čitave Federacije Bosne i Hercegovine.

Informacija o stanju kriminaliteta - sigurnosti na području Federacije Bosne i Hercegovine sublimira kriminalitet, javni red i mir, sigurnost saobraćaja i aktivnost policije u februaru 2022. godine, a što se može vidjeti kroz statističke pokazatelje kantonalnih ministarstava unutrašnjih poslova u Federaciji Bosne i Hercegovine i pokazatelje rada Federalne uprave policije – Federalnog ministarstva unutrašnjih poslova.

II OPĆE STANJE SIGURNOSTI U FBiH

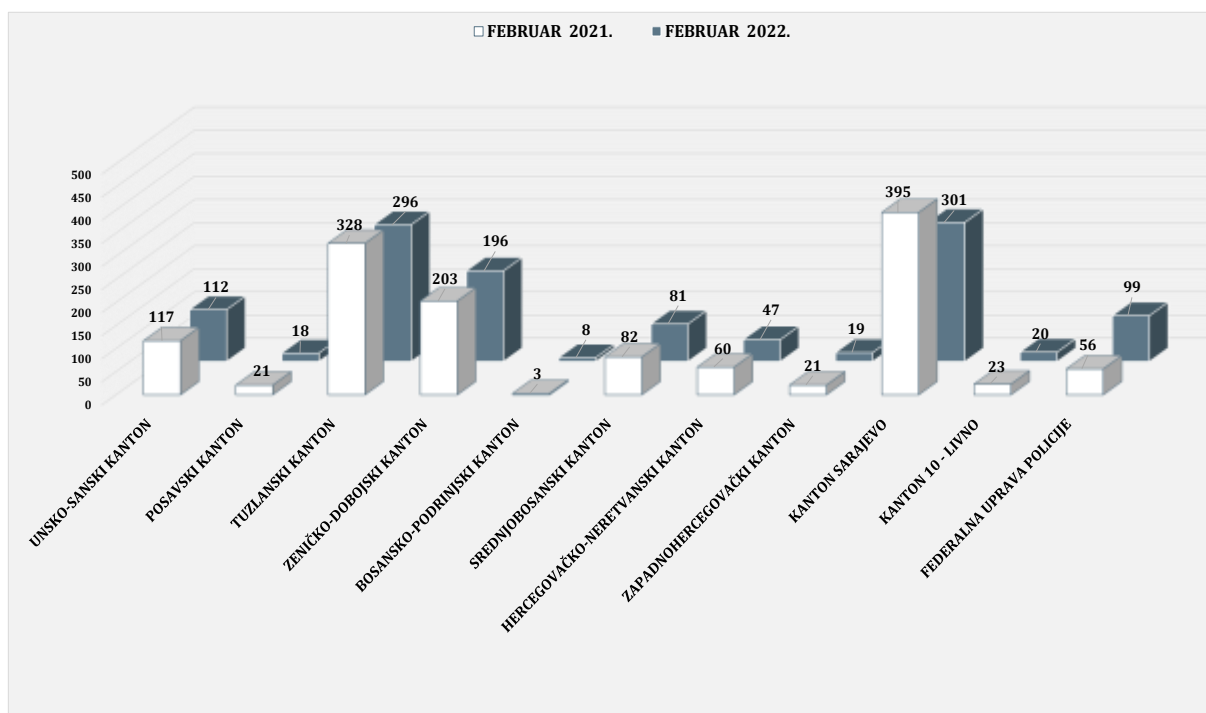
Stanje sigurnosti na području Federacije Bosne i Hercegovine, u februaru 2022. godine u odnosu na isti mjesec 2021. godine, prema statističkim podacima kantonalnih Ministarstava unutrašnjih poslova i Federalne uprave policije, prezentovanih po zadatim segmentima (tabela 1.) karakteriše smanjenje:

- * broja izvršenih krivičnih djela za 112 (ili 8,56%),
- * broja registrovanih prekršaja iz oblasti javnog reda i mira za 1.076 (ili 47,51%),
- * broja napada na ovlaštena službena lica za pet (ili 50%).
- * te povećanje broja saobraćajnih nesreća za 36 (ili 2,61%).

FEDERACIJA BOSNE I HERCEGOVINE				
FEBRUAR_2022/2021.	2021. GODINA	2022. GODINA	RAZLIKA	%TREND 2022/2021.
KRIMINALITET (BROJ KD)	1309	1197	-112	-8.56%
JAVNI RED I MIR (BROJ PREKRŠAJA)	2265	1189	-1076	-47.51%
SAOBRAĆAJNE NESREĆE (BROJ SN)	1381	1417	36	2.61%
NAPADI NA OVLAŠTENA SLUŽBENA LICA (BROJ NAPADA NA OSL)	10	5	-5	-50.00%

Tabela 1.: Kvantitativni pokazatelji segmenata sigurnosti na području F BiH

U narednim grafikonima prezentovani su gore navedeni segmenti posmatrani po udjelu kantonalnih Ministarstava unutrašnjih poslova u ukupnom broju, te su dati osvrti na sveukupno stanje sigurnosti posmatrano po prezentovanim segmentima, ali i procjena stanja sigurnosti u posmatranim segmentima ove Informacije o stanju kriminaliteta-sigurnosti na području Federacije Bosne i Hercegovine.



Grafikon 1.: Ukupan broj evidentiranih krivičnih djela na području F BiH

Posmatrajući ukupan broj evidentiranih krivičnih djela u Federaciji Bosne i Hercegovine razvrstanih po kantonima i broju istih u Federalnoj upravi policije, (Grafikon 1.) tokom mjeseca februara 2022. godine u odnosu na isti mjesec 2021. godine, može se konstatovati smanjenje ukupnog broja prijavljenih krivičnih djela za 112 djela (ili 8,56%). Smanjenje broja krivičnih djela od strane policijskih službenika evidentirano je na području nadležnosti svih kantona u Federaciji Bosne i Hercegovine osim Bosansko-podrinjskog kantona i Federalne uprave policije.

Tokom februara 2022. godine evidentirano je sedam krivičnih djela po Krivičnom zakonu Bosne i Hercegovine što predstavlja povećanje za šest djela. Kada je riječ o krivičnim djelima po Krivičnom zakonu Federacije Bosne i Hercegovine, evidentirano je 1.179 što je smanjenje krivičnih djela za 113 (ili 8,75%) u odnosu na uporedni mjesec 2021. godine.

Smanjenje broja krivičnih djela evidentirano u oblasti krivičnih djela protiv života i tijela, protiv spolne slobode i morala, protiv braka porodice i mladeži, protiv imovine, protiv okoliša, poljoprivrede i prirodnih dobara, protiv opće sigurnosti ljudi i imovine, protiv sigurnosti javnog prometa, protiv javnog reda i pravnog prometa, protiv službene i druge odgovorne funkcije, u oblasti krivičnih djela iz sistema elektronske obrade podataka i krivičnih djela iz drugih posebnih zakona.

Dok je povećanje broja krivičnih djela zabilježeno u oblastima: protiv slobode i prava čovjeka i građanina, protiv zdravlja ljudi, protiv privrede poslovanja i sigurnosti platnog prometa i oblasti ostalih krivičnih djela prema KZ FBiH.¹

U oblasti krivičnih djela protiv pravosuđa evidentiran je isti broj krivičnih djela kao i u uporednom mjesecu 2021. godine.

Tokom izvještajnog mjeseca 2022. godine zabilježeno je smanjenje ukupnog broja krivičnih djela protiv života i tijela za tri (ili 5,17%) u odnosu na uporedni mjesec 2021. godine. Evidentirano je smanjenje broja krivičnih djela iz člana 166. KZ FBiH – ubistvo (manje za dva) kao broja krivičnih djela iz člana 166. KZ FBiH u vezi sa članom 28. KZ FBiH – ubistvo u pokušaju.²

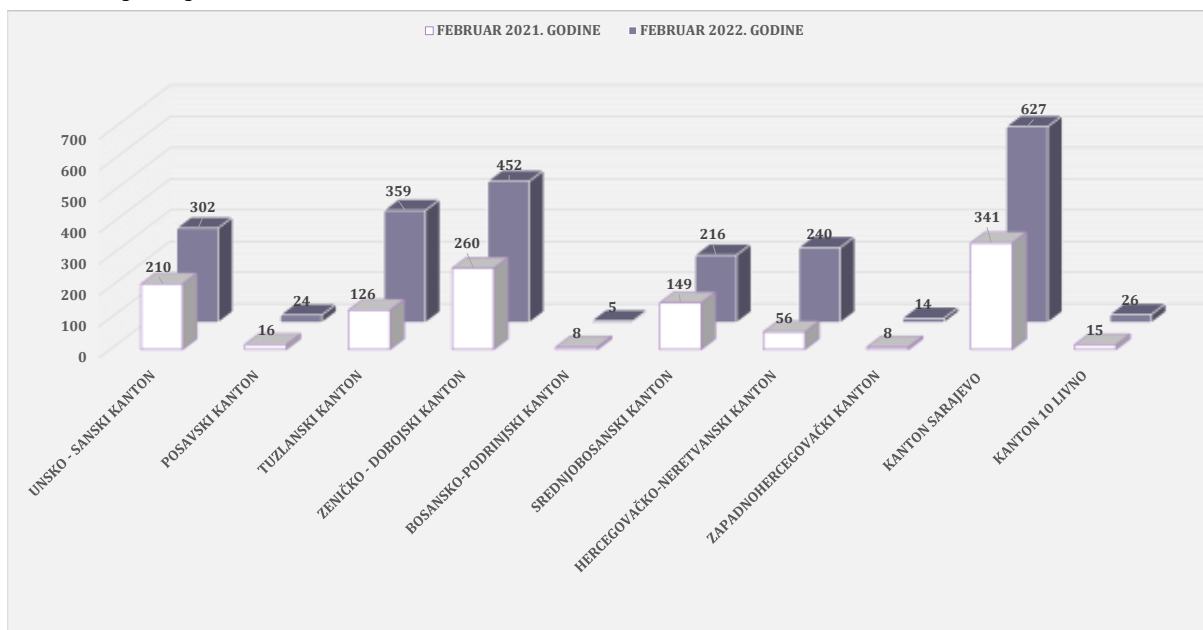
Podaci sa područja Federacije BiH koji generišu krivična djela počinjena protiv slobode i prava čovjeka i građanina (Glava XVII KZ F BiH) u februaru 2022. godine su veći za sedam djela (ili 13,46%) u odnosu na februar 2021. godine, dok su krivična djela protiv spolne slobode i morala (Glava XIX KZ FBiH) u smanjenju za tri djela (ili 25%) kao i krivična djela iz Glave XXX – protiv javnog reda i pravnog prometa za tri manji ili (11,82%).

¹ Za detaljniji prikaz povećanja, odnosno smanjenja ovih krivičnih djela pogledati tabele „Pokazatelji kriminaliteta po glavama KZ BiH/ KZ FBiH na području BiH“, strana 9. i 10.

² Tabela prikaz krivičnih djela iz Glave XVI KZ FBiH, pogledati na strani 12., tabela broj 6 i 7

Broj evidentiranih krivičnih djela iz oblasti zloupotrebe opojnih droga je u povećanju za četiri djela (ili 2,30%) u izvještajnom mjesecu 2022. godine u odnosu na 2021. godinu, dok je broj prijavljenih lica za ova djela manji za 0,55%.³

Sagledavajući i rezimirajući segment kriminaliteta, kroz evidentirana krivična djela počinjena tokom februara 2022. godine, a komparirajući navedena sa istim mjesecom 2021. godine, može se zaključiti da stanje sigurnosti iz ovog segmenta, na području Federacije Bosne i Hercegovine bilo zadovoljavajuće.



Grafikon 2.: Pokazatelji broja prekršaja iz oblasti JRM na području F BiH

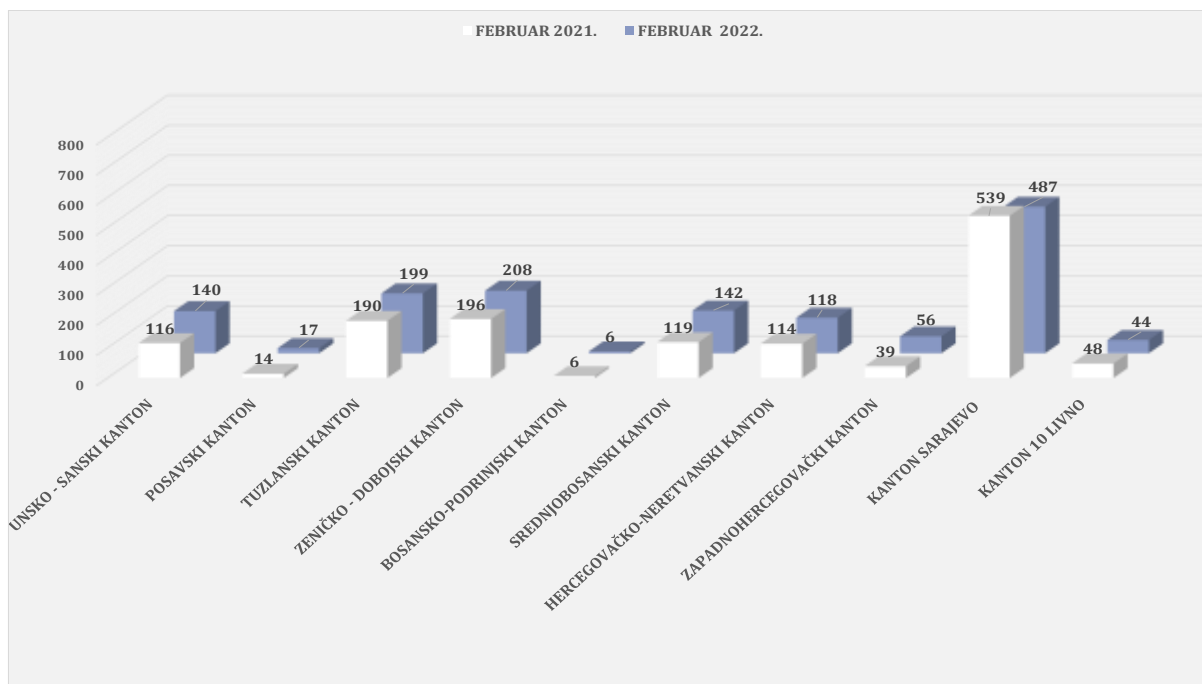
Smanjenje broja evidentiranih prekršaja iz oblasti javnog reda i mira tokom izvještajnog mjeseca 2022. godine u odnosu na isti mjesec 2021. godine zabilježeno je na području svih kantona u Federaciji Bosne i Hercegovine osim Bosansko-podrinjskog što u ukupnom broju evidentiranih prekršaja predstavlja smanjenje za 1.076 (ili 47,51%) kako slijedi u tabeli broj 20. Također je smanjen broj izdatih prekršajnih naloga za 1.169 (ili 58,89%).

Kada je riječ o oduzetom nelegalnom oružju i minsko-eksplozivnim sredstvima, povećan je broj oduzetih komada raznih vrsta puški, pištolja te ručnih bombi zatim komada municije i količine eksploziva tokom februara 2022. godine u odnosu na isti mjesec 2021. godine.⁴

Sagledavajući stanje javnog reda i mira kroz pokazatelje smanjenja broja evidentiranih prekršaja i broja izdatih prekršajnih naloga iz oblasti javnog reda i mira u februaru 2022. godine u odnosu na isti mjesec 2021. godine zaključuje da je stanje povoljno.

³ Krivična djela iz oblasti zloupotrebe droga prezentovana na strani 13. i 14, tabele broj 8 i 10.

⁴ Pokazatelji oduzetog nelegalnog oružja i drugih predmeta na području FBiH prikazani u tabeli na strani 24., tabele 24. i 25.



Grafikon 3.: Pokazatelji broja saobraćajnih nesreća na području F BiH

Tokom februara 2022. godine na području Federacije Bosne i Hercegovine evidentirano je povećanja broja saobraćajnih nesreća na području većine kantona osim Kantona Sarajevo i Kantona - 10 Livno što u konačnici prema statističkim podacima prikupljenim sa područja Federacije Bosne i Hercegovine daje prikaz povećanja ukupnog broja saobraćajnih nesreća za 36 (ili 2,61%) u odnosu na isti mjesec 2021. godine.

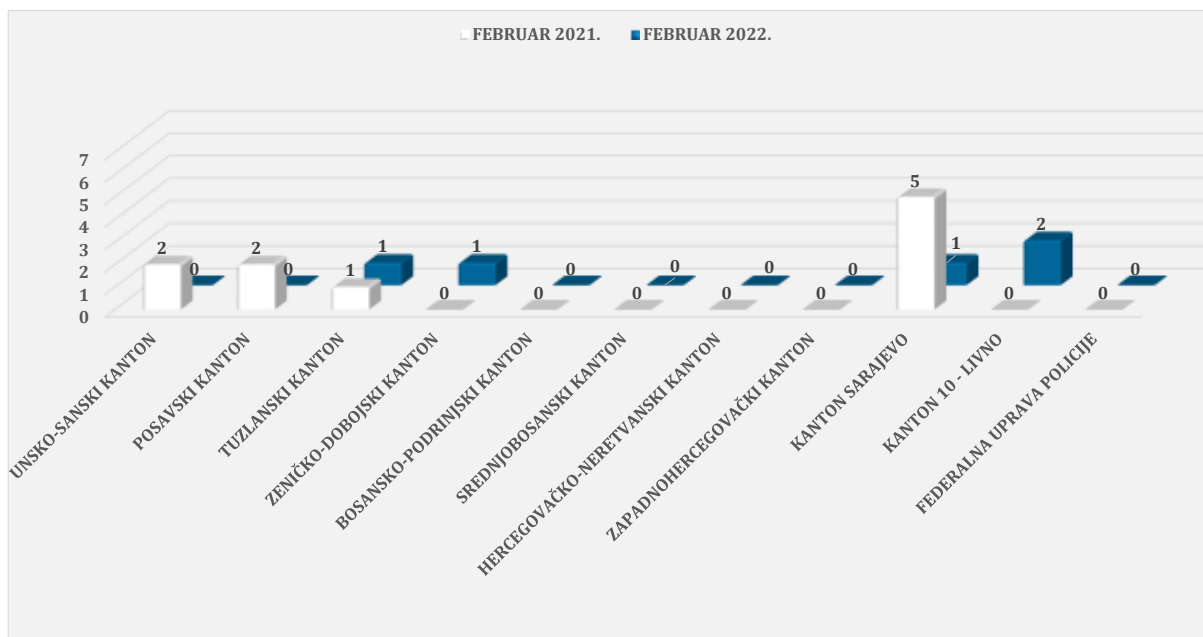
Kada je riječ o broju povrijeđenih osoba u saobraćajnim nesrećama evidentan je trend smanjenja za 2,93% u odnosu na isti mjesec 2021. godine dok je broj smrtnih ishoda na cetama isti kao u februaru 2021. godine. Po kategoriji učesnika u saobraćajnim nesrećama poginula lica pripadaju: kategoriji vozača – šest, putnika - dva i pješaka - dva.⁵

Pojačan preventivni rad policijskih službenika u Federaciji Bosne i Hercegovine, i primjena raspoloživih represivnih mjera, rezultirao je pokazateljima koji referišu povećanje broja kontrolisanih vozila i vozača, broja izdatih prekršajnih naloga tokom februara 2022. godine u odnosu na uporedni mjesec 2021. godine.⁶

Kao zaključak navodi se da je stanje sigurnosti u segmentu saobraćaja za februar 2022. godine zadovoljavajuće, u odnosu na uporedni mjesec 2021. godine na području Federacije Bosne i Hercegovine.

⁵ Kvantitativne pokazatelje vezane za sigurnost saobraćaja pogledati na strani 25 i 26.

⁶ Pokazatelji prezentovani u tabeli na strani 27., tabela 28.



Grafikon 4.: Pokazatelji broja napada na policijske službenike na području F BiH

Tokom mjeseca februara 2022. godine evidentirano je smanjenje broja napada na ovlaštena službena lica za pet (ili 50%) u odnosu na uporedni mjesec 2021. godine. Napadi na policijske službenike zabilježeni su na području nadležnosti Tuzlanskog kantona, Zeničko-dobojskog kantona, Kantona Sarajevo i Kantona 10 - Livno⁷.

Sagledavajući sveukupne pokazatelje iz segmenata sigurnosti: kriminaliteta, javnog reda i mira, saobraćaja i aktivnosti policije, tokom izvještajnog mjeseca 2022. godine u odnosu na uporedni mjesec 2021. godine zaključuje se da je sigurnosna situacija u Federaciji Bosne i Hercegovine na zadovoljavajućem nivou.

⁷ Vidjeti tabelu broj 31

II KRIMINALITET

U izvještajnom mjesecu 2022. godine na području Federacije Bosne i Hercegovine policijski službenici su, poduzimajući mjere i radnje na otkrivanju krivičnih djela, nadležnim tužilaštvima podnijeli ukupno 1.024 službena izvještaja o počinjenom krivičnom djelu za 1.197 krivičnih djela od čega:

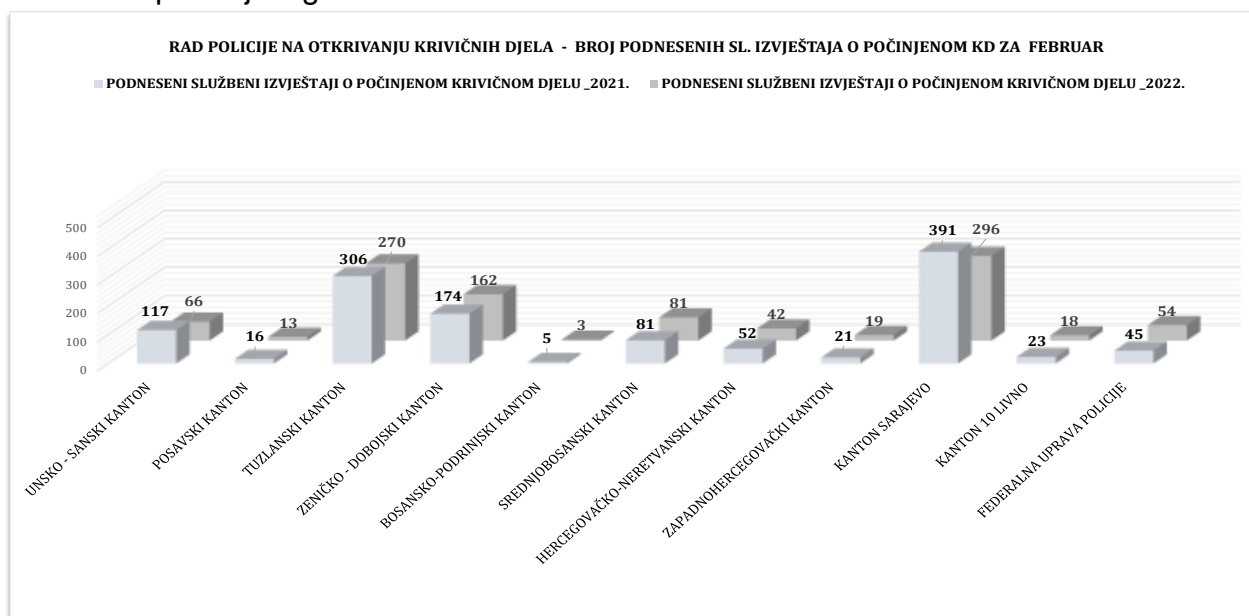
- Po KZ BiH – sedam krivičnih djela
- Po KZ FBiH – 1.179 krivičnih djela;
- Iz drugih posebnih zakona – 11 krivičnih djela.

Zbog postojanja osnova sumnje da su počinili krivična djela, nadležnim tužilaštvima podneseni su službeni izvještaji protiv 898 lica, među kojima je 18 maloljetnika, 369 povratnika u vršenju krivičnog djela i dva pripadnika MUP-a. Slobode su lišena 263 lica.

KRIMINALITET- FEDERACIJA BOSNE I HERCEGOVINE								
FEBRUAR_2022/2021.	UKUPAN BROJ KRIVIČNIH DJELA	KD - KZ BIH	KD - KZ FBiH	KD IZ DRUGIH POSEBNIH ZAKONA	UKUPAN BROJ PRIJAVLJENIH LICA ZA KD	POVRATNICI U VRŠENJU KD	MALOLJETNICI	PRIPADNICI MUP-a
2021. GODINA	1309	1	1292	16	998	409	23	1
2022. GODINA	1197	7	1179	11	898	369	18	2
RAZLIKA	-112	6	-113	-5	-100	-40	-5	1
TREND (%)	-8.56%	600.00%	-8.75%	-31.25%	-10.02%	-9.78%	-21.74%	100.00%

Tabela 2.: Kvantitativni pokazatelji segmenta kriminaliteta na području F BiH

Tokom februara 2022.godine Ministarstvo unutrašnjih poslova Kantona Sarajevo podnijelo je najviše izvještaja o počinjenom krivičnom djelu (Grafikon 5.), i to 296 zatim slijede Ministarstva unutrašnjih poslova: Tuzlanskog kantona - 270, Zeničko-dobojskog kantona - 162, Srednjobosanskog kantona - 81, Unsko-sanskog kantona - 66, Federalna uprava policije - 54, Hercegovačko-neretvanskog kantona - 42, Zapadnohercegovačkog – 19, Posavskog – 13, Kantona 10 – Livno - 18, i Bosansko-podrinjskog kantona - 3.



Grafikon 5.: Prikaz podnešenih Izvještaja o počinjenom krivičnom djelu na području FBIH

KRIVIČNA DJELA IZ KRIVIČNOG ZAKONA BOSNE I HERCEGOVINE

Tokom februara 2022. godine evidentirano je sedam krivičnih djela iz Krivičnog zakona Bosne i Hercegovine, što je više za šest djela u odnosu na uporedni mjesec 2021. godine, za ova djela su prijavljena četiri lica od kojih su dva povratnici u vršenju krivičnih djela i isti su lišeni slobode.

U oblasti krivičnih djela protiv čovječnosti i vrijednosti zaštićenih međunarodnim pravom (Glava XVII Krivičnog zakona Bosne i Hercegovine) - evidentirana su tri krivična djela: jedno krivično djelo iz člana 173. „Ratni zločin protiv civilnog stanovništva“ za koje je prijavljeno jedno lice, jedno krivično djelo iz člana 180. „Individualna krivična odgovornost“ i jedno krivično djela iz člana 195. „Neovlašteni promet opojnim drogama“ protiv jednog lica koje je lišeno slobode.

U oblasti krivičnih djela protiv privrede i jedinstva tržišta te krivična djela iz oblasti carina (Glava XVIII Krivičnog zakona Bosne i Hercegovine) – evidentirana su četiri krivična djela iz člana 205. „Krivotvorenje novca“ – četiri krivična djela protiv dva lica a jedno lice je lišeno slobode.

POKAZATELJI KRIMINALITETA PO GLAVAMA KZ BiH NA PODRUČJU FEDERACIJE BiH -FEBRUAR_ 2022./2021. GODINE									
KZ BiH	UKUPNO EVIDENTIRANIH KD			BROJ NAKNADNO RASVIJETLJENIH KD			BROJ OTKRIVENIH KD		
	2021.GODINA	2022.GODINA	(%)TREND KD	2021.GODINA	2022. GODINA	(%) TREND KD	2021.GODINA	2022.GODINA	(%)TREND OTKRIVENOSTI KD 2022./21.
XV PROTIV SLOBODE I PRAVA ČOVJEKA I GRAĐANINA			/			/			/
XVI PROTIV INTEGRITETA BOSNE I HERCEGOVINE			/			/			/
XVII PROTIV ČOVJEČNOSTI I VRIJEDNOSTI ZAŠTIĆENIH MEĐUNARODNIM PRAVOM		3	/	0		/	3		/
XVIII PROTIV PRIVREDE I JEDINSTVA TRŽIŠTA TE KRIVIČNA DJELA IZ OBLASTI CARINA	1	4	300.00%	1		/	1	2	100.00%
XIX PROTIV KORUPCIJE I KRIVIČNA DJELA PROTIV SLUŽBENE I DRUGE ODGOVORNE FUNKCIJE			/			/			/
XX PROTIV PRAVOSUĐA			/			/			/
XXI PROTIV POVREDE AUTORSKIH PRAVA			/			/			/
XXII DOGOVOR, PRIPREMANJE, UDRUŽIVANJE I ORGANIZOVANI KRIMINAL			/			/			/
OSTALA KD PREMA KZ BiH			/			/			/
UKUPNO KD PREMA KZ BiH	1	7	600.00%	0	1	/	1	5	400.00%

Tabela 3.: Kvantitativni pokazatelji kriminaliteta po Glavama KZ BiH

KRIVIČNA DJELA IZ KRIVIČNOG ZAKONA FEDERACIJE BOSNE I HERCEGOVINE

POKAZATELJI KRIMINALITETA PO GLAVAMA KZ FBiH NA PODRUČJU FEDERACIJE BiH - FEBRUAR _ 2022/2021. GODINE

		UKUPAN BROJ EVIDENTIRANIH KD			BROJ NAKNADNO RASVIJETLJENIH KD PO NN			BROJ OTKRIVENIH KD		
GLAVA BR.	KZ F BiH	2021.GODINA	2022.GODINA	(%) TREND KD	2021. GODINA	2022. GODINA	(%) TREND KD	2021 .GODINA	2022 .GODINA	(%)TREND OTKRIVENOSTI KD 2022/21.
XV	PROTIV USTAVNOG PORETKA	0	0	/	0	0	/	0	0	/
XVI	PROTIV ŽIVOTA I TIJELA	58	55	-5.17%	8	3	-62.50%	55	49	-10.91%
XVII	PROTIV SLOBODE I PRAVA ČOVJEKA I GRAĐANINA	52	59	13.46%	4	3	-25.00%	49	52	6.12%
XVIII	TERORIZMA	0	0	/	0	0	/		0	/
XIX	PROTIV SPOLNE SLOBODE I MORALA	12	9	-25.00%	0	0	/	12	9	-25.00%
XX	PROTIV BRAKA, PORODICE I MLADEŽI	61	59	-3.28%	0	0	/	61	59	-3.28%
XXI	PROTIV ZDRAVLJA LJUDI	175	178	1.71%	14	19	35.71%	171	174	1.75%
XXII	PROTIV PRIVREDE, POSLOVANJA I SIGURNOSTI PLATNOG PROMETA	5	13	160.00%	0	0	/	5	13	160.00%
XXIII	IZ OBLASTI POREZA	0	0	/	0	0	/	0	0	/
XXIV	RADNIH ODNOSA	0	0	/	0	0	/	0	0	/
XXV	PROTIV IMOVINE	665	574	-13.68%	198	203	2.53%	243	97	-60.08%
XXVI	PROTIV OKOLIŠA, POLJOPRIVREDE I PRIRODNIH DOBARA	24	16	-33.33%	10	4	-60.00%	14	10	-28.57%
XXVII	PROTIV OPĆE SIGURNOSTI LJUDI I IMOVINE	22	20	-9.09%	4	3	-25.00%	13	7	-46.15%
XXVIII	PROTIV SIGURNOSTI JAVNOG PROMETA	48	45	-6.25%	3	2	-33.33%	47	40	-14.89%
XXIX	PROTIV PRAVOSUĐA	10	10	0.00%	1	3	200.00%	9	9	0.00%
XXX	PROTIV JAVNOG REDA I PRAVNOG PROMETA	110	97	-11.82%	9	8	-11.11%	104	90	-13.46%
XXXI	PROTIV SLUŽBENE I DRUGE ODGOVORNE FUNKCIJE	32	8	-75.00%	0	0	/	32	8	-75.00%
XXXII	SISTEMA ELEKTRONSKE OBRADE PODATAKA	8	6	-25.00%	8	0	-100.00%	6	6	0.00%
	OSTALA KD PREMA KZ FBiH	10	30	200.00%	2	3	/	9	28	211.11%
	KD IZ DRUGIH POSEBNIH ZAKONA	16	11	-31.25%	2	0	/	16	11	-31.25%

Tabela 4.: Kvantitativni pokazatelji kriminaliteta po Glavama KZ F BiH

SPOLNA STRUKTURA PRIJAVLJENIH LICA OSUMNJIČENIH ZA IZVRŠENJE KRIVIČNIH DJELA

	BROJ OSUMNJIČENIH LICA (PRIJAVLJENIH ZA KRIVIČNA DJELA)							BROJ POVRATNIKA U VRŠENJU KRIVIČNIH DJELA							
	UKUPAN BROJ OSUMNJIČENIH LICA	BROJ OSUMNJIČENIH (ODRASLE OSOBE)	MUŠKI	ŽENSKI	BROJ OSUMNJIČENIH (MALOLJETNICI)	MUŠKI	ŽENSKI	BROJ POVRATNIKA U VRŠENJU KD (ODRASLE OSOBE+ MALOLJETNICI)	BROJ POVRATNIKA U VRŠENJU KD (ODRASLE OSOBE)	MUŠKI	ŽENSKI	BROJ POVRATNIKA U VRŠENJU KD (MALOLJETNICI)	MUŠKI	ŽENSKI	UDIO POVRATNIKA U VRŠENJU KD U UKUPNOM BROJU OSUMNJIČENIH OSOBA
FEBRUAR - 2022. GODINE															
UNSKO - SANSKI KANTON	95	92	89	3	3	3	0	39	39	38	1	0	0	0	41.05%
POSAVSKI KANTON	25	25	24	1	0	0	0	9	9	9	0	0	0	0	36.00%
TUZLANSKI KANTON	230	225	210	15	5	4	1	60	59	58	1	1	0	1	26.09%
ZENIČKO - DOBOJSKI KANTON	157	150	143	7	7	7	0	82	82	80	2	0	0	0	52.23%
BOSANSKO-PODRINJSKI KANTON	3	3	3	0	0	0	0	1	1	1	0	0	0	0	33.33%
SREDNJOBOSANSKI KANTON	88	88	86	2	0	0	0	46	46	45	1	0	0	0	52.27%
HERCEGOVAČKO-NERETVANSKI KANTON	30	30	27	3	0	0	0	6	6	6	0	0	0	0	20.00%
ZAPADNOHERCEGOVAČKI KANTON	14	14	12	2	0	0	0	2	2	2	0	0	0	0	14.29%
KANTON SARAJEVO	175	172	171	1	3	3	0	105	105	105	0	0	0	0	60.00%
KANTON 10 LIVNO	20	20	19	1	0	0	0	6	6	6	0	0	0	0	30.00%
FEDERALNA UPRAVA POLICIJE	61	61	52	9	0	0	0	13	13	13	0	0	0	0	21.31%
FEDERACIJA BIH	898	880	836	44	18	17	1	369	368	363	5	1	0	1	41.09%

Tabela 5.: Kvantitativni pokazatelji spolne strukture prijavljenih lica osumnjičenih za izvršenje krivičnih djela

Tokom februara 2022. godine na području F BiH nadležnim tužilaštvima prijavljeno je 880 odraslih osoba sa osnovom sumnje za izvršenje krivičnih djela 836 (ili 95%) su osobe muškog spola i 44 ili (5%) su osoba ženskog spola i 18 maloljetnika među kojima je 17 muškog spola i jedno ženskog spola.

U nastavku su prezentovani podaci po glavama KZ F BiH iz tabele 4. koji su dostavljeni od strane kantonalnih Ministarstava unutrašnjih poslova i Federalne uprave policije, sa područja Federacije Bosne i Hercegovine, a u kojima je tokom februara 2022. godine bilo evidentiranih krivičnih djela.

KRIVIČNA DJELA PROTIV ŽIVOTA I TIJELA

U februaru 2022. godine na području Federacije Bosne i Hercegovine evidentirano je ukupno 55 krivičnih djela protiv života i tijela (za tri djela manje nego u februaru 2021. godine), za koja je prijavljeno 59 lica, od kojih je 11 lišeno slobode.⁸

KRIVIČNA DJELA PROTIV ŽIVOTA I TIJELA- FEDERACIJA BOSNE I HERCEGOVINE								
FEBRUAR_2022/2021.	UKUPAN BROJ KRIVIČNIH DJELA	KD PO POZNATOM POČINIOCU	KD PO NN	UKUPAN BROJ PRIJAVLJENIH LICA	BROJ PRIJAVLJENIH MALOLJETNIKA	BROJ PRIJAVLJENIH POVRATNIKA U VRŠENJU KD	BROJ PRIPADNIKA MUP-a	BROJ LICA LIŠENA SLOBODE
2021. GODINA	58	50	8	85	3	33	0	18
2022. GODINA	55	47	8	59	3	17	0	11
RAZLIKA	-3	-3	0	-26	0	-16	0	-7
TREND (%)	-5.17%	-6.00%	0.00%	-30.59%	0.00%	-48.48%	/	-38.89%

Tabela 6.: Usporedni pokazatelji krivičnih djela iz KZ F BiH protiv života i tijela

Analizom strukture krivičnih djela iz Glave XVI Krivičnog zakona Federacije Bosne i Hercegovine, može se konstatovati da su u izvještajnom mjesecu nisu evidentirana krivična djela ubistva dok su u usporednom mjesecu 2021. godine evidentirana dva krivičnih djela. Što se tiče krivičnih djela iz člana 166. u vezi sa članom 28. KZ FBiH – ubistvo u pokušaju, evidentirana su četiri krivična djela manje za dva (ili 33%) u odnosu na februar 2021. godine.⁹

KRIVIČNA DJELA PROTIV ŽIVOTA I TIJELA NA PODRUČJU FBIH- FEBRUAR_2022/2021. GODINE						
GLAVA XVI KZ FBIH	KRIVIČNO DJELO	2021. GODINA	2022. GODINA	RAZLIKA	TREND (%)	
ČLAN 166.	UBISTVO	2	0	-2	-100.00%	
ČLAN 166. U VEZI SA ČLANOM 28.	UBISTVO U POKUŠAJU	6	4	-2	-33.33%	
ČLAN 172.	TEŠKA TJELESNA OZLJEDA	23	19	-4	-17.39%	
ČLAN 173.	LAKA TJELESNA OZLJEDA	26	31	5	19.23%	
ČLAN 174.	UČESTVOVANJE U TUČI	1	1	0	0.00%	
	UKUPNO	58	55	-3	-5.17%	

Tabela 7.: Pokazatelji krivičnih djela iz Glave XVI KZ F BiH.

⁸ Vidi tabelu 6.

⁹ Vidi tabelu 7.

KRIVIČNA DJELA PROTIV SLOBODE I PRAVA ČOVJEKA I GRAĐANINA

Iz Glave XVII Krivičnog zakona Federacije Bosne i Hercegovine tokom mjeseca februara 2022. godine zabilježeno je 59 krivičnih djela (više za sedam djela nego u februaru 2021. godine), protiv 56 lica, od kojih je 15 lišeno slobode. Najviše krivičnih djela zabilježeno je u članu 183. „Ugrožavanje sigurnosti“, i to 53 krivična djela, za koja je prijavljeno 49 lica, dok je 11 lišeno slobode.

KRIVIČNA DJELA PROTIV SPOLNE SLOBODE I MORALA

Tokom februara 2022. godine na području Federacije Bosne i Hercegovine zabilježeno je devet krivičnih djela iz Glave XIX Krivičnog zakona Federacije Bosne i Hercegovine (manje za tri djela nego u uporednom mjesecu 2021. godine), za koja je prijavljeno devet lica a dva lica su lišena slobode. Evidentirana krivična djela iz ove oblasti po članovima KZ FBiH: član 208. „Bludne radnje“ - tri krivična djela, protiv tri lica; član 207. „Spolni odnošaj sa djetetom“ - jedno krivično djelo protiv jednog lica, član 211. „Iskorištavanje djeteta ili maloljetnika radi pornografije“ – četiri krivična djela protiv četiri lica i član 203. „Silovanje“ – jedno krivično djelo protiv jednog lica.

KRIVIČNA DJELA PROTIV BRAKA, PORODICE I MLADEŽI

U izvještajnom mjesecu zabilježeno je 59 krivičnih djela iz Glave XX Krivičnog zakona Federacije Bosne i Hercegovine (što je za dva djela manje nego u uporednom mjesecu 2021. godine), za koja je prijavljeno 61 lice, a 28 lišeno slobode. Najviše krivičnih djela zabilježeno je u članu 222. „Nasilje u porodici“, i to 54 (u februaru 2021. godine evidentirano je 61 krivično djelo), za koja je prijavljeno 55 lica, od kojih je 27 lišeno slobode.

KRIVIČNA DJELA PROTIV ZDRAVLJA LJUDI

U oblasti krivičnih djela iz Glave XXI Krivičnog zakona Federacije Bosne i Hercegovine u februaru 2022. godine evidentirano je 178 krivičnih djela (u februaru 2021. godine evidentirana su 174 krivična djela), za koja je prijavljeno 181 lice, a 83 lišeno slobode¹⁰. Evidentirana krivična djela su djela iz ove oblasti: član 238. „Neovlaštena proizvodnja i stavljanje u promet opojnih droga“ – 48 krivičnih djela za koja je nadležnim tužilaštvima prijavljeno 50 lica a slobode lišeno 35 lica; član 239. „Posjedovanje i omogućavanje uživanja opojnih droga“-130 krivičnih djela za koja je nadležnim tužilaštvima prijavljeno 131 lice a slobode lišeno 48 lica.

KRIVIČNA DJELA ZLOUPOTREBE OPOJNIH DRUGA- FEDERACIJA BOSNE I HERCEGOVINE								
FEBRUAR_2022/2021.	UKUPAN BROJ KRIVIČNIH DJELA	KD PO POZNATOM POČINIOCU	KD PO NN	UKUPAN BROJ PRIJAVLJENIH LICA	BROJ PRIJAVLJENIH MALOLJETNIKA	BROJ PRIJAVLJENIH POV RATNIKA U VRŠENJU KD	BROJ PRIPADNIKA MUP-a	BROJ LICA LIŠENA SLOBODE
2021. GODINA	174	160	14	182	5	85	0	53
2022. GODINA	178	158	20	181	4	94	0	83
RAZLIKA	4	-2	6	-1	-1	9	0	30
TREND (%)	2.30%	-1.25%	42.86%	-0.55%	-20.00%	10.59%	/	56.60%

Tabela 8.: Pokazatelji krivičnih djela zloupotreba droga na području F BiH.

Prema spolnoj strukturi prijavljenih lica za krivična djela zloupotrebe opojnih droga na području FBiH za februar 2022. godine 170 su osobe muškog spola a 11 osobe ženskog spola. Prema dobnoj strukturi do 25 godina starosti prijavljeno je 56 lica, od 26-35 godina – 68 lica i preko 36 godina – 57 lica.

¹⁰ Vidi tabelu 8.

KRIMINALITET-DROGE				SPOLNA STRUKTURA			DOBNA STRUKTURA					UKUPNO					
FEBRUAR 2022.	BROJ KRIVIČNIH DJELA	BROJ PRIJAVLJENIH LICA	BROJ POVRATNIKA U VRŠENJU KD	BROJ LICA LIŠENIH SLOBODE	UKUPAN BROJ PRIJAVLJENIH LICA	MUŠKI	ŽENSKI	do 25	26-35	PREKO 36	18-25	26-35	PREKO 36	18-25	26-35	PREKO 36	UKUPNO PRIJAVLJENIH LICA
		178	181	94	87	181	170	11	48	64	57	8	4	0	56	68	57

FEDERACIJA BOSNE I HERCEGOVINE							
PERIOD: FEBRUAR_2022/2021.		2021. GODINA			2022. GODINA		
REDNI BROJ	VRSTA OPOJNE DROGE	GRAMA	MILILITARA	KOMADA	GRAMA	MILILITARA	KOMADA
1.	HEROIN	13	19.759	15	1.342	0	15
2.	KOKAIN	0	3.281	0	0	0	0
3.	AMFETAMIN	36	2026.02	0	20650.184	0	5
4.	MARIHUANA	19	1012.501	6	1952.531	0	170
5.	HAŠIŠ	0	0	0	0	0	0
6.	STABLJICA "KANABISA"	0	0.862	0	0	0	3
7.	SJEMENKE "KANABISA"	0	47.862	0	0	0	7
8.	EXTAZY	9.5	0.615	27	1.889	0	517
9.	HEPTANON	0	0	70	0	0	0
10.	SPEED	1	1007.698	12	63.13	0	10
11.	OSTALO	19	1.08	9	87.269	0	88

Tabela 9.: Usporedni pokazatelji oduzete količine opojne droge

Najveći broj krivičnih djela iz oblasti zloupotreba droga evidentirali su policijski službenici Zeničko-dobojskog kantona (48), Tuzlanskog kantona (44), Kantona Sarajevo (25), Srednjobosanskog kantona (21) itd.¹¹

KD ZLOUPOTREBE OPOJNIH DROGA - FEDERACIJA BOSNE I HERCEGOVINE										
FEBRUAR_2022/2021.	UKUPAN BROJ KD_2021.	PO POZNATOM POČINIOCU	PO NN	UKUPAN BROJ PRIJAVLJENIH LICA_2020.	UKUPAN BROJ KD_2022.	PO POZNATOM POČINIOCU	PO NN	UKUPAN PRIJAVLJENIH LICA_2021.	TREND KD 2022/21.	TREND LICA 2022/21.
UNSKO-SANSKI KANTON	13	13	0	14	12	10	2	15	-7.69%	7.14%
POSAVSKI KANTON	3	3	0	3	1	1	0	1	-66.67%	-66.67%
TUZLANSKI KANTON	32	32	0	34	44	44	0	44	37.50%	29.41%
ZENIČKO-DOBOJSKI KANTON	33	33	0	32	48	34	14	50	45.45%	56.25%
BOSANSKO-PODRINJSKI KANTON	1	1	0	2	2	2	0	1	100.00%	-50.00%
SREDNJOBOSANSKI KANTON	19	19	0	20	21	21	0	21	10.53%	5.00%
HERCEGOVAČKO-NERETVANSKI KANTON	9	9	0	11	5	2	3	5	-44.44%	-54.55%
ZAPADNOHERCEGOVAČKI KANTON	3	3	0	3	5	5	0	5	66.67%	66.67%
KANTON SARAJEVO	50	50	0	50	25	25	0	24	-50.00%	-52.00%
KANTON 10 - LIVNO	3	3	0	3	0	0	0	0	-100.00%	-100.00%
FEDERALNA UPRAVA POLICIJE	8	8	0	10	15	15	0	15	87.50%	50.00%
UKUPNO	174	174	0	182	178	159	19	181	2.30%	-0.55%

Tabela 10.: Usporedni pokazatelji krivičnih djela zloupotreba droga razvrstani po kantonima

¹¹ Vidi tabelu 10

KRIVIČNA DJELA PROTIV PRIVREDE, POSLOVANJA I SIGURNOSTI PLATNOG PROMETA

Kada se govori o krivičnim djelima iz oblasti privrednog i finansijskog kriminaliteta, može se reći da su ova složena krivična djela za koja je potrebno više vremena i angažovanje većeg broja istražitelja, koji imaju potrebno iskustvo u radu na složenim krivičnim djelima iz oblasti privrednog kriminala. Posebno treba imati u vidu da su ova krivična djela povezana sa drugim krivičnim djelima i da su počinioci uglavnom organizirane kriminalne grupe koje duže vrijeme planiraju izvršenje ovih djela, što ih čini težim i zahtjevnijim za otkrivanje i dokazivanje. Shodno navedenom, u ovoj oblasti će se izvršiti sumiranje podataka iz krivičnih djela privrednog, finansijskog kriminala i korupcije, i to iz Glava XVIII i XIX KZ BiH, i Glava XXII, XXIII i XXXI KZ FBiH.

PRIVREDNI, FINANSIJSKI KRIMINAL I KORUPCIJA - FEDERACIJA BOSNE I HERCEGOVINE					
FEBRUAR_2022/2021.	BROJ KRIVIČNIH DJELA	BROJ OTKRIVENIH KD	% OTKRIVENOST KD	BROJ PRIJAVLJENIH LICA	LICA LIŠENO SLOBODE
2021. GODINA	38	38	100.00%	36	1
2022. GODINA	25	25	100.00%	19	2
RAZLIKA	-13	-13	0.00%	-17	1
TREND (%)	-34.21%	-34.21%	0.00%	-47.22%	100.00%

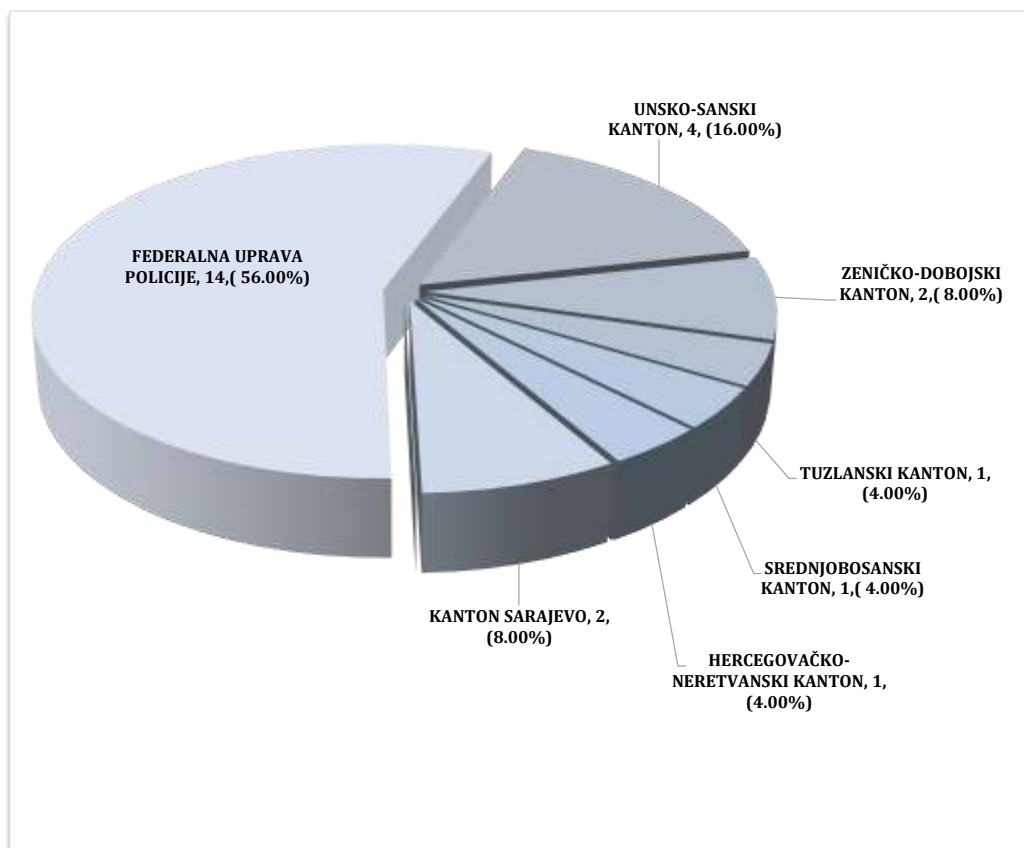
Tabela 11.: Uporedni pokazatelji krivičnih djela privrednog, finansijskog kriminala i korupcije

U februaru 2022. godine na području Federacije Bosne i Hercegovine evidentirano je 25 krivičnih djela iz ove oblasti, što je manje za 13 (ili 34,21%) u odnosu na uporedni mjesec 2021. godine. Zbog osnova sumnje da su počinili ova djela nadležnim tužilaštvima prijavljeno je ukupno 19 lica, dok su dva lica lišena slobode¹². Najviše krivičnih djela evidentirano je u oblasti krivičnih djela privrednog kriminala (Glava XXII KZ FBiH) – 13 krivičnih djela za koja je nadležnim tužilaštvima prijavljeno osam lica. (Struktura prijavljenih krivičnih djela: član 251.“Prijevara u privrednom poslovanju“ – jedno krivično djelo protiv jednog lica, član 268.“Obmana pri dobijanju kredita ili drugih pogodnosti“ – devet krivičnih djela protiv sedam lica člana 272. „Pranje novca“ – tri krivična djela te člana 205. KZ BiH „Krivotvorenje novca“- četiri krivična djela protiv dva lica).

FEDERACIJA BOSNE I HERCEGOVINE-FEBRUAR	KD-2021.GOD	KD-2022. GOD	TREND 2022/21.	PRIJAVLJENA LICA-2021 GOD.	PRIJAVLJENA LICA-2022.GOD	TREND 2022/21
BROJ KRIVIČNIH DJELA-ORGANIZOVANI KRIMINAL	1	3	200.00%	1	18	1700.00%
BROJ KRIVIČNIH DJELA-KORUPCIJA	32	8	-75.00%	33	9	-72.73%
BROJ KRIVIČNIH DJELA-PRIVREDA	6	17	183.33%	3	10	233.33%
BROJ KRIVIČNIH DJELA-KOMPUTERSKI KRIMINAL	8	6	-25.00%	6	7	16.67%

Tabela 12.: Uporedni pokazatelji krivičnih djela po segmentima: organizovani, privredni i kompjuterski kriminal, korupcija na području F BiH

¹² Vidi tabelu 11.



Grafikon 6.: Udio Uprava policija u F BiH na otkrivanju krivičnih djela iz oblasti privrednog, finansijskog kriminala i korupcije - februar 2022. godine

KRIVIČNA DJELA PROTIV IMOVINE

Krivična djela iz Glave XXV Krivičnog zakona Federacije Bosne i Hercegovine, predstavljaju najbrojnija krivična djela u odnosu na ukupan broj prijavljenih djela (47,95%) u Federaciji Bosne i Hercegovine, i tokom februara 2022. godine zabilježena su 574 krivična djela iz ove oblasti (manje za 91 krivično djelo u odnosu na uporedni mjesec 2021. godine), za koja su prijavljena 292 lica među kojima je 136 povratnika u vršenju krivičnog djela što predstavlja 46,57% od ukupnog broja prijavljenih lica za ova djela. Slobode je lišeno 75 lica¹³. Naknadno je rasvijetljeno 97 krivičnih djela po NN (ili 20,5%).

KRIVIČNA DJELA PROTIV IMOVINE - FEDERACIJA BOSNE I HERCEGOVINE									
FEBRUAR_2022/2021.	UKUPAN BROJ KRIVIČNIH DJELA	PP	NN	BROJ RASVIJETLJENIH KD PO NN	(%) RASVIJETLJENOST KD PO NN	UKUPAN BROJ PRIJAVLJENIH LICA	BROJ MALOLJETNIKA	BROJ POVRTNIKA U VRŠENJU KD	BROJ LICA LIŠENIH SLOBODE
2021. GODINA	665	109	556	134	24.10%	291	8	135	0
2022. GODINA	574	101	473	97	20.51%	292	6	136	75
RAZLIKA	-91	-8	-83	-37	-3.59%	1	-2	1	75
TREND (%)	-13.68%	-7.34%	-14.93%	-27.61%	-3.59%	0.34%	-25.00%	0.74%	/

Tabela 13.: Uporedni pokazatelji krivičnih djela protiv imovine

¹³ Vidi tabelu 13.

FEDERACIJA BiH - FEBRUAR 2022/2021. GODINE		BROJ EVIDENTIRANIH KRIVIČNIH DJELA PROTIV IMOVINE (GLAVA XV KZ FBiH)				UKUPAN BROJ OTKRIVENIH KRIVIČNIH DJELA			
ČLAN KZ FBiH	KRIVIČNO DJELO	2021. GODINA	2022. GODINA	RAZLIKA	TREND % 2022/21.	2021. GODINA	2022. GODINA	RAZLIKA	TREND % 2022/21.
286	KRAĐA	202	165	-37	-18.32%	75	49	-26	-34.67%
287	TEŠKA KRAĐA	279	235	-44	-15.77%	67	55	-12	-17.91%
288	RAZBOJNIČKA KRAĐA	1	3	2	200.00%	0	1	1	/
289	RAZBOJNIŠTVO	43	34	-9	-20.93%	16	13	-3	-18.75%
290	UTAJA	12	21	9	75.00%	6	8	2	33.33%
291	ODUZIMANJE TUĐE POKRETNINE	2	6	4	200.00%	2	3	1	50.00%
292	PROTUPRAVNO ZAUZIMANJE NEKRETNINE OD OPĆEG ZNAČAJA	0	0	0	/	0	0	0	/
293	OŠTEĆENJE TUĐE STVARI	91	67	-24	-26.37%	50	41	-9	-18.00%
294	PRIJEVARA	27	34	7	25.93%	23	20	-3	-13.04%
295	IZNUDA	1	1	0	0.00%	1	1	0	0.00%
296	UCJENA	0	1	1	/	0	1	1	/
297	ZLOUPOTREBA POVJERITELJA	0	0	0	/	0	0	0	/
298	LIHVARSTVO	0	0	0	/	0	0	0	/
299	PREVARA POVJERITELJA	0	2	2	/	0	2	2	/
300	PRIKRIVANJE	2	2	0	0.00%	2	2	0	0.00%
301	PALJEVINA	5	3	-2	-40.00%	1	1	0	0.00%
302	ZLOUPOTREBA OSIGURANJA	0	0	0	/	0	0	0	/
	UKUPNO	665	574	-91	-13.68%	243	197	-46	-18.93%

Tabela 14.: Uporedni pokazatelji krivičnih djela iz Glave XXV KZ F BiH, sa procentom otkrivenosti i rasvijetljenosti

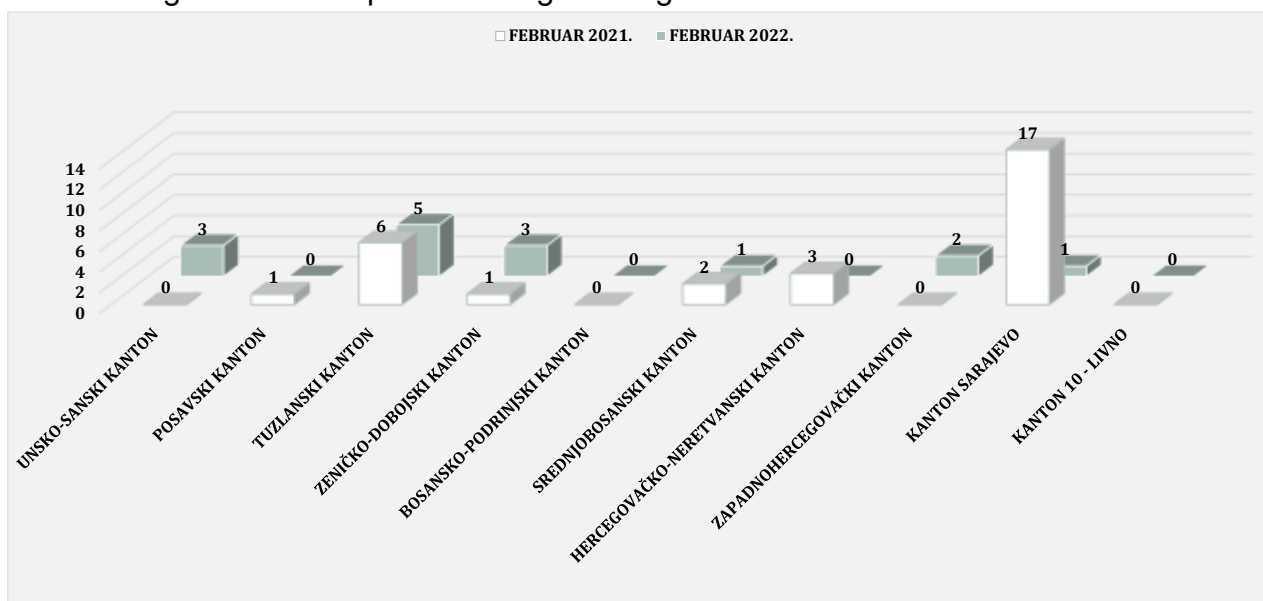
OTUĐENJA MOTORNIH VOZILA NA PODRUČJU FEDERACIJE BiH

Na području FBiH u februaru 2022. godine evidentirano je 15 krivičnih djela otuđenja motornih vozila, što je za 15 djelo (ili 50%) manje nego u februaru 2021. godine, a što je vidljivo iz priložene tabele broj 15. Za ova djela nadležnim tužilaštvima prijavljeno je 16 lica, a slobode je lišeno devet lica. Naknadno je rasvijetljeno 14 krivičnih djela otuđenja motornih vozila.

KRIVIČNA DJELA OTUĐENJA MOTORNIH VOZILA - FEDERACIJA BOSNE I HERCEGOVINE								
FEBRUAR 2022/2021.	BROJ OTUĐENJA MOTORNIH VOZILA	PO POZNATOM POČINIOCU	PO NEPOZNATOM POČINIOCU	BROJ NAKNADNO RASVIJETLJENIH OTUĐENJA MOTORNIH VOZILA IZVRŠENIH PO NN	BROJ PRIJAVLJENIH LICA	BROJ UČINILACA	RASVIJETLJENOST PO NN	BROJ LICA LIŠENIH SLOBODE
2021. GODINA	30	0	30	4	4	6	13.33%	1
2022. GODINA	15	1	14	14	16	27	100.00%	9
RAZLIKA	-15	1	-16	10	12	21	86.67%	8
TREND (%)	-50.00%	/	-53.33%	250.00%	300.00%	350.00%	86.67%	800.00%

Tabela 15.: Uporedni pokazatelji krivičnih djela otuđenja motornih vozila na području FBiH

Na grafikonu broj 7. brojčano su iskazana krivična djela otuđenja motornih vozila razvrstanih po kantonima, gdje se može vidjeti da je u februaru 2022. godine u odnosu na isti mjesec 2021. godine došlo je do smanjenja broja otuđenih motornih vozila na području Kantona Sarajevo i Tuzlanskog kantona, dok je povećanje evidentno na području Zeničko-dobojskog kantona, Unsko-sanskog kantona i Zapadnohercegovačkog .



Grafikon 7.: Pregled evidentiranih krivičnih djela otuđenja motornih vozila u F BiH

FEDERACIJA BiH: FEBRUAR	VW	AUDI	MERCEDES	BMW	OPEL	ŠKODA	REANULT	CITROEN	HYUNDAI	KIA	FIAT	ALFA ROMEO	NISSAN	OSTALO	UKUPNO
2021. GODINA	11	1	2	1	1	4	4	2	2	0	0	0	0	2	30
2022. GODINA	8	1	1	0	0	3	1	0	0	0	1	0	1	0	16
TREND	-27.27%	0.00%	-50.00%	-100.00%	-100.00%	-25.00%	-75.00%	-100.00%	-100.00%	/	/	/	/	-100.00%	-46.67%

Tabela 16.: Pregled vrste otuđenih motornih vozila na području FBIH

KRIVIČNA DJELA PROTIV OKOLIŠA, POLJOPRIVREDE I PRIRODNIH DOBARA

U Glavi XXVI Krivičnog zakona Federacije Bosne i Hercegovine tokom februara 2022. godine evidentirano je 16 krivičnih djela iz ove oblasti (manje za osam krivičnih djela u usporedbi sa 2021. godinom), za koja je prijavljeno 21 lice a slobode lišeno šest lica. Evidentirana krivična djela su iz člana 316. „Šumska krađa“, u okviru kojeg je evidentirano 14 krivičnih djela za koja su nadležnim tužilaštvima prijavljeno 19 lica, zatim jedno krivično djelo iz člana 318. „Mučenje i ubijanje životinja“ te člana 319 „Protuzakonit lov“- jedno krivično djelo protiv jednog lica.

KRIVIČNA DJELA PROTIV OPĆE SIGURNOSTI LJUDI I IMOVINE

U okviru Glave XXVII Krivičnog zakona Federacije Bosne i Hercegovine evidentirano je 20 krivičnih djela (dok su u uporednom mjesecu 2021. godine evidentirana 22 krivična djela), a prijavljeno je 16 lica, od kojih je pet lišeno slobode. Najveći broj krivičnih djela je iz člana 323. „Izazivanje opće opasnosti“, i to 18 krivična djela, za koje je prijavljeno devet lica, od kojih je pet lišeno slobode.

KRIVIČNA DJELA PROTIV SIGURNOSTI JAVNOG PROMETA

Krivičnih djela iz Glave XXVIII Krivičnog zakona Federacije Bosne i Hercegovine ukupno je evidentirano 45 (u februaru 2021. godine evidentirano 48 krivičnih djela), za koja je prijavljeno 41 lice, a slobode su lišena dva lica. Evidentirana djela su iz člana 336. „Teška krivična djela protiv sigurnosti javnog prometa“, njih 36, protiv 34 lica, od kojih su dva lišena slobode. Zatim iz člana 332. „Ugrožavanje javnog prometa“ – šest djela protiv pet lica, člana 337. „Neukazivanje pomoći ozlijeđenoj osobi u prometnoj nezgodi“ – jedno krivično djelo i člana 333. „Ugrožavanje javnog prometa radi omamljenosti“ - dva krivična djela protiv dva lica.

KRIVIČNA DJELA PROTIV PRAVOSUĐA

Tokom februara 2022. godine iz Glave XXIX Krivičnog zakona Federacije Bosne i Hercegovine evidentirano je 10 krivičnih djela (isto kao u uporednom mjesecu 2021. godine), protiv 26 lica dok je slobode lišeno šest lica. Evidentirana krivična djela iz predmetne Glave su: iz člana 340. „Udruživanje radi činjenja krivičnih djela“ – tri djela protiv 18 lica od kojih je pet lišeno slobode, iz člana 347. „Lažno prijavljivanje“ – tri krivična djela protiv četiri lica, 348. „Davanje lažnog iskaza“ – dva djela protiv dva lica...

KRIVIČNA DJELA PROTIV JAVNOG REDA I PRAVNOG PROMETA

U izvještajnom mjesecu 2022. godine broj krivičnih djela iz Glave XXX Krivičnog zakona Federacije Bosne i Hercegovine je 97 (u februaru 2021. godine evidentirano je 110 krivičnih djela), za koja su prijavljena 84 lica, i 15 lišeno je slobode. U okviru ove Glave Krivičnog zakona Federacije Bosne i Hercegovine, evidentirana su sljedeća krivična djela: član 362. „Nasilničko ponašanje“ - 24 krivična djela protiv 31 lica od kojih je pet lišeno slobode, član 373. „Krivotvorenje isprave“ – 28 krivičnih djela protiv 29 lica, član 371. „Nedozvoljeno držanje oružja ili eksplozivnih materija“ – 12 krivičnih djela protiv osam lica a jedno lica lišeno slobode, član 375. „Ovjeravanje neistinitog sadržaja“ – 15 krivičnih djela, član 366. „Skidanje ili povreda službenog pečata ili znaka“ – dva djela protiv dva lica, član 359. „Napad na službenu osobu u vršenju poslova sigurnosti“ - šest krivičnih djela protiv šest lica a slobode su lišena četiri lica, člana 358. „Spječavanje službene osobe u vršenju službene radnje“ – devet krivičnih djela protiv osam lica dok je slobode lišeno pet lica...

KRIVIČNA DJELA SISTEMA ELEKTRONSKE OBRADJE PODATAKA

Iz Glave XXXII Krivičnog zakona Federacije Bosne i Hercegovine tokom februara 2022. godine evidentirano je šest krivičnih djela (februar 2021. godine evidentirana je osam krivičnih djela) protiv sedam lica. Evidentirana krivična djela su iz člana 395. „Računalna prevara“ - šest krivičnih djela protiv sedam lica.

OSTALA KRIVIČNA DJELA PREMA KZ FBiH

U oblasti ostalih krivičnih djela prema KZ FBiH tokom izvještajnog mjeseca 2022. godine evidentirano je 30 krivičnih djela (u februaru 2021. godine evidentirano 10 krivičnih djela) protiv 19 lica od kojih je devet lišeno slobode.

KRIVIČNA DJELA IZ DRUGIH POSEBNIH ZAKONA

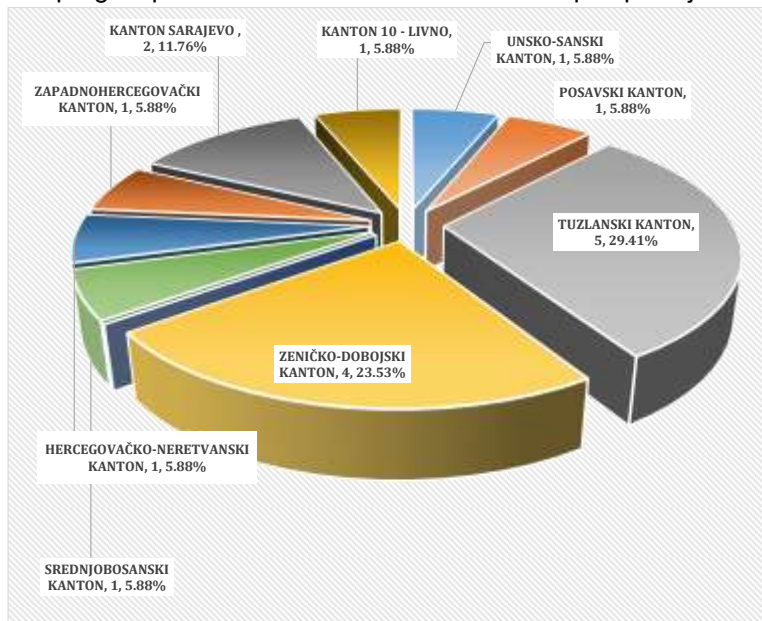
U februaru 2022. godine evidentirano je 11 krivičnih djela iz drugih posebnih zakona (u istom mjesecu 2021. godine evidentirano 16 krivičnih djela) protiv pet lica od kojih su tri lišena slobode.

SAMOUBISTVA

Na području Federacije Bosne i Hercegovine u februaru 2022. godine izvršeno je 17 samoubistava (manje za četiri u odnosu na uporedni mjesec 2021. godine). Počinioci su u 15 slučajeva osobe muškog spola, a u dva osobe ženskog spola¹⁴.

SPOLNA STRUKTURA POČINILACA SAMOUBISTAVA - FEDERACIJA BOSNE I HERCEGOVINE				
FEBRUAR	2021. GODINA	2022. GODINA	RAZLIKA	TREND %
MUŠKARCI	17	15	-2	-11.76%
ŽENE	4	2	-2	-50.00%
UKUPNO	21	17	-4	-19.05%

Tabela 17.: Uporedni pregled počinioca samoubistava razvrstano po spolnoj strukturi na području FBiH



Grafikon 8.: Pregled samoubistava po kantonima u F BiH – februar 2022. godine

SAMOUBISTVA PO NAČINU IZVRŠENJA			
PERIOD: FEBRUAR	2022. GODINA		
SPOLNA STRUKTURA IZVRŠIOCA	MUŠKARCI	ŽENE	UKUPNO:
1. VJEŠANJEM	13	1	14
2. VATRENIM ORUŽJEM	1	0	1
3. AKTIVIRANJEM RUČNE BOMBE	1	0	1
4. UTAPANJEM	0	0	0
5. OŠTRIM PREDMETOM	0	0	0
6. TROVANJEM	0	0	0
7. SKOKOM SA VISINE	0	1	1
8. OSTALI NAČINI	0	0	0
UKUPNO	15	2	17

STAROSNA DOB POČINILACA														
FEBRUAR 2022. GODINE	DO 18 GODINA	18 - 24 GODINE	25 - 30 GODINA	30 - 40 GODINA	od 40 do 50 godina	od 50 do 60 godina	od 60 do 70 godina	od 70 do 80 godina	40 - 50 GODINA	50 - 60 GODINA	60 - 70 GODINA	70 - 80 GODINA	PREKO 80 GODINA	UKUPNO
UNSKO-SANSKI KANTON										1				1
POSAVSKI KANTON										1				1
TUZLANSKI KANTON									1		3	1		5
ZENIČKO-DOBOJSKI KANTON									1	1	1	1		4
BOSANSKO-PODRINJSKI KANTON														0
SREDNJOBOSANSKI KANTON										1				1
HERCEGOVAČKO-NERETVANSKI KANTON									1					1
ZAPADNOHERCEGOVAČKI KANTON				1										1
KANTON SARAJEVO											2			2
KANTON 10 - LIVNO													1	1
UKUPNO	0	0	0	1	0	0	0	0	3	4	6	2	1	17

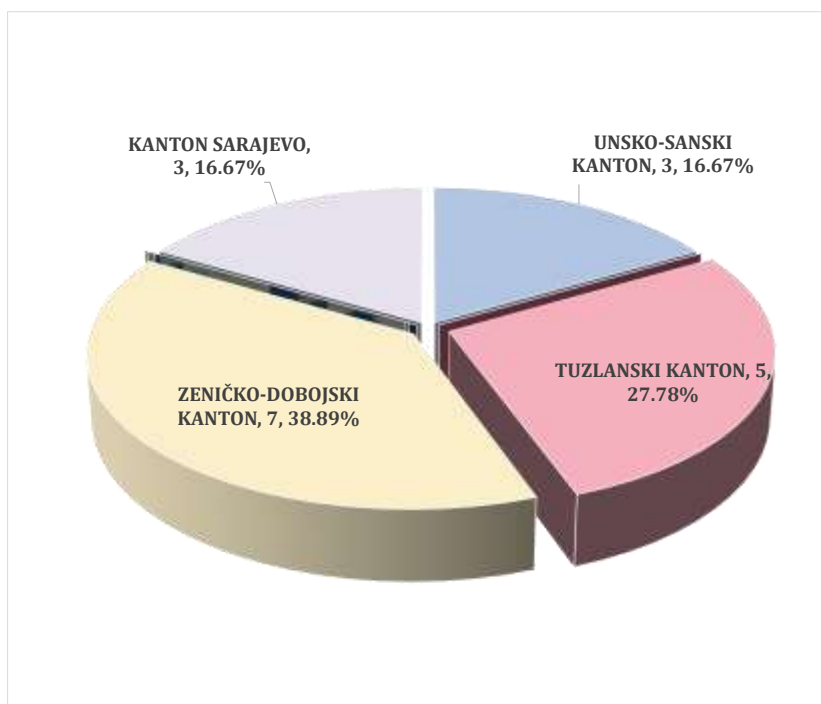
¹⁴ Vidi tabelu 17.

UČEŠĆE MALOLJETNIKA U IZVRŠENJU KRIVIČNIH DJELA

Tokom februara 2022. godine na području FBiH prijavljeno je 18 maloljetnika zbog postojanja osnova sumnje da su izvršili krivična djela, što je za pet manje u odnosu na uporedni mjesec 2021. godine. Udio maloljetnika u ukupnom broju prijavljenih lica za učinjenje krivičnih djela je 2% što u odnosu na februar 2021. godine predstavlja smanjenje za 0,30%. Posmatrano prema broju prijavljenih maloljetnika za učinjenje krivičnih djela u izvještajnom mjesecu 2022. godine po kantonima maloljetnička delikvencija je najizraženija na području: Zeničko-dobojskog kantona, Tuzlanskog kantona, Srednjobosanskog kantona te Kantona Sarajevo ...¹⁵

FEDERACIJA BOSNE I HERCEGOVINE				
FEBRUAR	2021. GODINA	2022. GODINA	RAZLIKA	TREND %
BROJ PRIJAVLJENIH LICA ZA POČINJENJE KD	998	898	-100	-10.02%
BROJ PRIJAVLJENIH MALOLJETNIKA ZA POČINJENJE KD	23	18	-5	-21.74%
% UDIO BROJA MALOLJETNIKA/ UKUPNOM BROJU PRIJAVLJENIH LICA ZA KD	2.30%	2.00%	-0.30%	-0.30%

Tabela 18.: Uporedni pregled maloljetnih lica počinioaca krivičnih djela na području FBiH



Grafikon 9.: Pregled prijavljenih maloljetnika po kantonima u F BiH

Prema spolnoj strukturi maloljetnih lica osumnjičenih za izvršenje krivičnih djela 17 prijavljenih su muškog spola i jedna ženskog spola, a prema dobnoj strukturi njih pet (ili 27,7%) su mlađi maloljetnici, a 13 (ili 72,2%) su stariji maloljetnici. Evidentiran je i jedan maloljetnik kao povratnik u vršenju krivičnog djela.

STANJE JAVNOG REDA I MIRA NA PODRUČJU FEDERACIJE BIH

Stanje javnog reda i mira na području Federacije Bosne i Hercegovine za februar 2022. godine karakteriše smanjenje broja registrovanih prekršaja iz oblasti JRM za 1.076 (ili 47,51%) u odnosu na isti mjesec 2021. godine, kao i broja učinilaca prekršaja za 1.142 (ili 46,61%).¹⁶

JAVNI RED I MIR - FEDERACIJA BOSNE I HERCEGOVINE								
FEBRUAR_2022/2021.	UKUPAN BROJ PREKRŠAJA IZ OBLASTI JRM	PREKRŠAJI PO ZAKONU O JRM	PREKRŠAJI PO ODLUCI OPĆINSKIH VIJEĆA	UKUPAN BROJ PRIJAVLJENIH LICA	BROJ IZDATIH PREKRŠAJNIH NALOGA	BROJ PRIJAVLJENIH LICA PO BROJU IZDATIH PREKRŠAJNIH NALOGA	BROJ PODNESENIH ZAHTEVA ZA POKRETANJE PREKRŠAJNOG POSTUPKA	BROJ PRIJAVLJENIH LICA PO ZAHTEVU ZA POKRETANJE PREKRŠAJNOG POSTUPKA
2021. GODINA	2265	2177	88	2450	1985	2071	245	353
2022. GODINA	1189	1075	114	1308	816	837	298	414
RAZLIKA	-1076	-1102	26	-1142	-1169	-1234	53	61
TREND (%)	-47.51%	-50.62%	29.55%	-46.61%	-58.89%	-59.58%	21.63%	17.28%

Tabela 19.: Uporedni pregled podataka o prekršajima iz oblasti javnog reda i mira na području FBiH

Smanjenje broja evidentiranih prekršaja iz oblasti javnog reda i mira tokom izvještajnog mjeseca 2022. godine u odnosu na isti mjesec 2021. godine zabilježeno je na području svih kantona u F BiH osim Bosansko-podrinjskog kantona kako slijedi u tabeli broj 20. Kada je riječ o prijavljenim licima - učiniocima prekršaja, također je došlo do smanjenja broja istih, osim Bosansko-podrinjskog kantona.¹⁷

UKUPAN BROJ EVIDENTIRANIH PREKRŠAJA IZ OBLASTI JRM I PRIJAVLJENIH LICA - FEBRUAR

FEDERACIJA BOSNE I HERCEGOVINE	UKUPAN BROJ EVIDENTIRANIH PREKRŠAJA IZ OBLASTI JRM_2021.	UKUPAN BROJ EVIDENTIRANIH PREKRŠAJA IZ OBLASTI JRM_2022.	RAZLIKA	% TREND 2022./21.	UKUPAN BROJ PRIJAVLJENIH LICA ZA PREKRŠAJE IZ OBLASTI JRM_2021.	UKUPAN BROJ PRIJAVLJENIH LICA ZA PREKRŠAJE IZ OBLASTI JRM_2022.	RAZLIKA	% TREND 2022./21.
UNSKO - SANSKI KANTON	302	210	-92	-30.46%	302	207	-95	-31.46%
POSAVSKI KANTON	24	16	-8	-33.33%	23	16	-7	-30.43%
TUZLANSKI KANTON	359	126	-233	-64.90%	434	153	-281	-64.75%
ZENIČKO - DOBOJSKI KANTON	452	260	-192	-42.48%	484	285	-199	-41.12%
BOSANSKO-PODRINJSKI KANTON	5	8	3	60.00%	6	9	3	50.00%
SREDNJOBOSANSKI KANTON	216	149	-67	-31.02%	241	168	-73	-30.29%
HERCEGOVAČKO-NERETVANSKI KANTON	240	56	-184	-76.67%	248	58	-190	-76.61%
ZAPADNOHERCEGOVAČKI KANTON	14	8	-6	-42.86%	20	10	-10	-50.00%
KANTON SARAJEVO	627	341	-286	-45.61%	642	384	-258	-40.19%
KANTON 10 LIVNO	26	15	-11	-42.31%	50	18	-32	-64.00%
UKUPNO	2265	1189	-1076	-47.51%	2450	1308	-1142	-46.61%

Tabela 20.: Uporedni pregled ukupnog broja evidentiranih prekršaja i prijavljenih lica iz oblasti javnog reda i mira

¹⁵ Pregled u tabeli 18.

¹⁶ Vidi tabelu 19.

¹⁷ Vidi tabelu 20.

STRUKTURA PREKRŠAJA PO ZAKONU O JRM				
FEBRUAR 2022/21.	2021	2022	RAZLIKA	TREND 2022/21(%)
SVADA, VIKA, NEPRISTOJNO PONAŠANJE	105	100	-5	-4.76%
TUČA	160	187	27	16.88%
NAROČITO DRSKO PONAŠANJE	152	187	35	23.03%
ODBIJANJE NAREĐENJA I OMALOVAŽAVANJE POLICIJSKIH SLUŽBENIKA	943	98	-845	-89.61%
UŽIVANJE OPOJNE DROGE NA JAVNOM MJESTU	25	35	10	40.00%
NEOVLAŠTENA UPOTREBA ORUŽJA	6	2	-4	-66.67%
PALJENJE PETARDI	9	3	-6	-66.67%
PROSJAČENJE	188	241	53	28.19%
OSTALI PREKRŠAJI IZ ZAKONA O JRiM	589	222	-367	-62.31%
UKUPNO	2177	1075	-1102	-50.62%

Tabela 21.: Uporedni pregled prekršaja po Zakomonu o JRM – struktura prekršaja

UKUPNO PREKRŠAJA PO MJESTU IZVRŠENJA: FEBRUAR	BROJ PREKRŠAJA_2021.	BROJ UČINILACA_2021.	BROJ PREKRŠAJA_2022.	BROJ UČINILACA_2022.	TREND - PREKRŠAJI 2022/21.	TREND- UČINIOCI PREKRŠAJA 2022/21.
UGOSTITELJSKI OBJEKTI	101	154	132	145	30.69%	-5.84%
TRGOVINSKE I ZANATSKE RADNJE	28	43	38	39	35.71%	-9.30%
ULICE, TRGOVI, PUTEVI I DRUGI OTVORENI PROSTORI	1926	2035	852	949	-55.76%	-53.37%
SPORTSKI STADIONI I DVORANE	1	1	3	5	200.00%	400.00%
VOZILA JAVNOG PREVOZA	1	4	1	2	0.00%	-50.00%
ŠKOLE I ŠKOLSKA DVORIŠTA	0	0	9	9		
OSTALA MJESTA	208	213	154	158	-25.96%	-25.82%
UKUPNO	2265	2450	1189	216	-47.51%	-91.18%

Tabela 22.:Uporedni pregled prekršaja o JRM po mjestu izvršenja

BROJ IZDATIH PREKRŠAJNIH NALOGA: FEBRUAR	BROJ IZDATIH PREKRŠAJNIH NALOGA				BROJ UČINILACA PREKRŠAJA PO NALOZIMA			
	UKUPNO 2021.	UKUPNO 2022.	RAZLIKA	TREND 2022/21	UKUPNO 2021.	UKUPNO 2022.	RAZLIKA	TREND 2022/21
UNSKO - SANSKI KANTON	214	87	-127	-59.35%	214	87	-127	-59.35%
POSAVSKI KANTON	18	9	-9	-50.00%	17	9	-8	-47.06%
TUZLANSKI KANTON	297	68	-229	-77.10%	327	81	-246	-75.23%
ZENIČKO - DOBOJSKI KANTON	400	192	-208	-52.00%	426	193	-233	-54.69%
BOSANSKO-PODRINJSKI KANTON	5	8	3	60.00%	6	9	3	50.00%
SREDNJOBOSANSKI KANTON	197	119	-78	-39.59%	201	119	-82	-40.80%
HERCEGOVAČKO-NERETVANSKI KANTON	232	50	-182	-78.45%	232	50	-182	-78.45%
ZAPADNOHERCEGOVAČKI KANTON	12	8	-4	-33.33%	12	10	-2	-16.67%
KANTON SARAJEVO	592	266	-326	-55.07%	597	270	-327	-54.77%
KANTON 10 LIVNO	18	9	-9	-50.00%	39	9	-30	-76.92%
UKUPNO	1985	816	-1169	-58.89%	2071	837	-1234	-59.58%

Tabela 23.:Uporedni pregled izdatih prekršajnih naloga

ODUZETO ILEGALNO POSJEDOVANO ORUŽJE I MINSKO-EKSPLOZIVNA SREDSTVA NA PODRUČJU FEDERACIJE BIH

R.B.	FEDERACIJA BOSNE I HERCEGOVINE - FEBRUAR 2022/21.	2021. GODINA	2022. GODINA
1.	TEŠKA ORUŽJA (PUŠKOMITRALJEZ, PAM I SL.)	1	0
2.	AUTOMATSKA PUŠKA	6	7
3.	POLUATOMATSKA PUŠKA	1	0
4.	PUŠKA M-48	2	0
5.	LOVAČKA PUŠKA	8	11
6.	OSTALE VRSTE PUŠAKA	3	1
7.	PIŠTOLJ	26	29
8.	AUTOMATSKI PISTOLJ (HEKLER, ŠKORPION, UZI I SL)	0	0
9.	TROMBLONSKIE MINE	0	0
10.	PROTUOKLOPNA ORUŽJA (RUČNI BACAČ, RAKETA, ZOLJE, OSE...I SL.)	0	0
11.	RUČNA BOMBA	1	4
12.	PETARDE	3231	0
13.	DRUGE EKSPLOZIVNE NAPRAVE I SREDSTVA	1	0
14.	NOŽEVI, MAČEVI, SABLJE, BAJONETI I SLIČNO	13	17
15.	BOKSERI	0	5
16.	DRUGI PREMETH PODOBNI ZA NANOŠENJE TJELESNIH POVREDA	27	17
17.	MUNICIJA -MECI (U KOMADIMA)	1310	1077
18.	EKSPLOZIV (U KILOGRAMIMA)	0	0.5

Tabela 24.: Uporedni pregled oduzetog ilegalnog oružja i MES-a

NABAVLJANJE I DRŽANJE VATRENOG ORUŽJA NA PODRUČJU FEDERACIJE BIH

R.B.	FEDERACIJA BOSNE I HERCEGOVINE - FEBRUAR 2022/21.	2021. GODINA	2022. GODINA
1.	BROJ IZDATIH ODOBRENJA ZA NABAVLJANJE ORUŽJA ZA FIZIČKA LICA	644	1008
2.	BROJ IZDATIH ORUŽANIH LISTOVA ZA FIZIČKA LICA	701	948
3.	BROJ IZVRŠENIH ZAMJENA ORUŽANIH LISTOVA ZA FIZIČKA LICA	632	590
4.	BROJ IZDATIH ODOBRENJA ZA NABAVLJANJE ORUŽJA ZA PRAVNA LICA	12	16
5.	BROJ IZDATIH ODOBRENJA ZA DRŽANJE ORUŽJA ZA PRAVNA LICA	3	4
6.	BROJ IZDATIH ODOBRENJA ZA DRŽANJE TROFEJNOG ORUŽJA	5	2
7.	BROJ ODUZETOG ORUŽJA U UPRAVNOM POSTUPKU	68	50
8.	BROJ IZDATIH ODOBRENJA ZA NABAVKU MUNICIJE	2	4

Tabela 25.: Uporedni pregled aktivnosti vezanih za nabavljanje i držanje vatrenog oružja

STANJE SIGURNOSTI SAOBRAĆAJA NA PODRUČJU FEDERACIJE BiH

Tokom februara 2022. godine na saobraćajnicama u FBiH evidentirano je 1.417 saobraćajnih nesreća, što je povećanje za 36 (ili 2,61%) u odnosu na isti mjesec 2021. godine. Broj poginulih lica u saobraćajnim nesrećama je isti kao u februaru 2021. godine, dok je broj povrijeđenih lica manji za 12 (ili 2,93%) .¹⁸

SAOBRAĆAJ - FEDERACIJA BOSNE I HERCEGOVINE								
FEBRUAR_2022/2021.	UKUPAN BROJ SAOBRAĆAJNIH NESREĆA	SAOBRAĆAJNE NESREĆE U NASELJIMA	SAOBRAĆAJNE NESREĆE VAN NASELJA	UKUPAN BROJ POGINULIH LICA U SAOBRAĆAJNIM NESREĆAMA	POGINULA LICA VOZAČI	POGINULA LICA PUTNICI	POGINULA LICA PJEŠACI	UKUPAN BROJ POVRIJEĐENIH LICA U SAOBRAĆAJNIM NESREĆAMA
2021. GODINA	1381	1163	218	10	5	1	4	410
2022. GODINA	1417	1187	230	10	6	2	2	398
RAZLIKA	36	24	12	0	1	1	-2	-12
TREND (%)	2.61%	2.06%	5.50%	0.00%	20.00%	100.00%	-50.00%	-2.93%

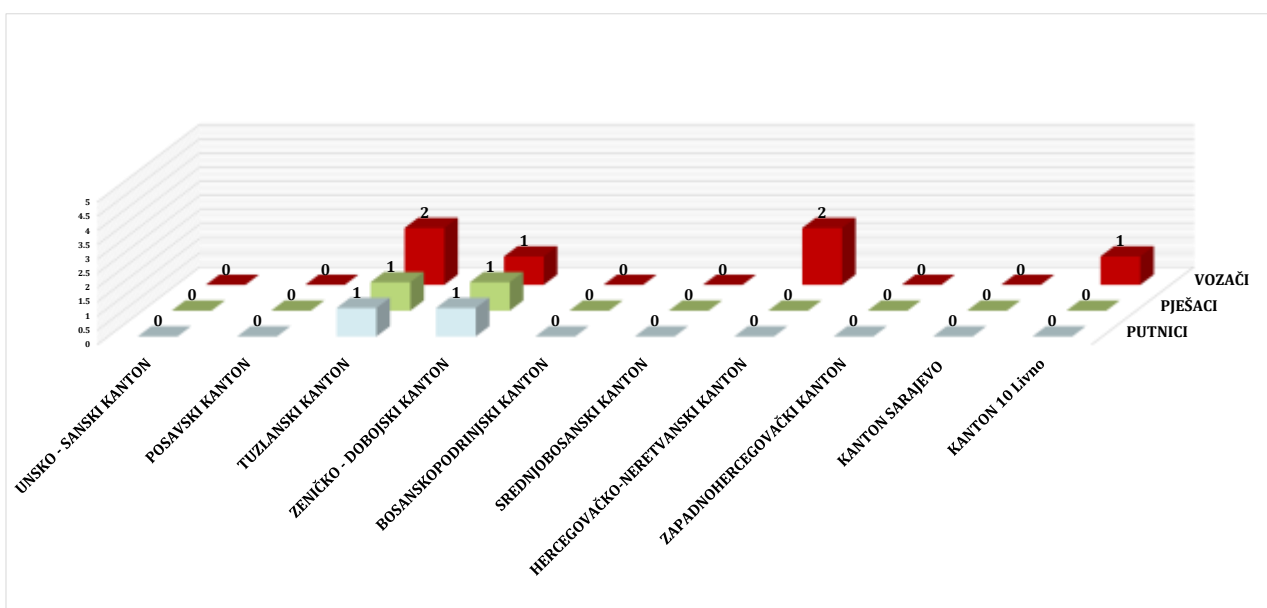
Tabela 26.: Uporedni pokazatelji iz segmenta sigurnosti saobraćaja

SAOBRAĆAJNE NESREĆE I POSLJEDICE_ FEBRUAR									
FEDERACIJA BOSNE I HERCEGOVINE	UKUPAN BROJ SN_2021.	UKUPAN BROJ SN_2022.	%TREND 2022/21.	BROJ POVRIJEĐENIH LICA U SN_2021.	BROJ POVRIJEĐENIH LICA U SN_2022.	%TREND 2022/21.	BROJ POGINULIH LICA U SN_2021.	BROJ POGINULIH LICA U SN_2022	%TREND 2022/21.
UNSKO - SANSKI KANTON	116	140	20.69%	54	32	-40.74%	0	0	/
POSAVSKI KANTON	14	17	21.43%	2	3	50.00%	0	0	/
TUZLANSKI KANTON	190	199	4.74%	119	107	-10.08%	1	4	300.00%
ZENIČKO - DOBOJSKI KANTON	196	208	6.12%	56	53	-5.36%	1	3	200.00%
BOSANSKO-PODRINJSKI KANTON	6	6	0.00%	4	3	-25.00%	0	0	/
SREDNJOBOSANSKI KANTON	119	142	19.33%	35	33	-5.71%	2	0	-100.00%
HERCEGOVAČKO-NERETVANSKI KANTON	114	118	3.51%	45	37	-17.78%	2	2	0.00%
ZAPADNOHERCEGOVAČKI KANTON	39	56	43.59%	31	23	-25.81%	0	0	/
KANTON SARAJEVO	539	487	-9.65%	52	96	84.62%	2	0	-100.00%
KANTON 10 LIVNO	48	44	-8.33%	12	11	-8.33%	2	1	-50.00%
UKUPNO	1381	1417	2.61%	410	398	-2.93%	10	10	0.00%

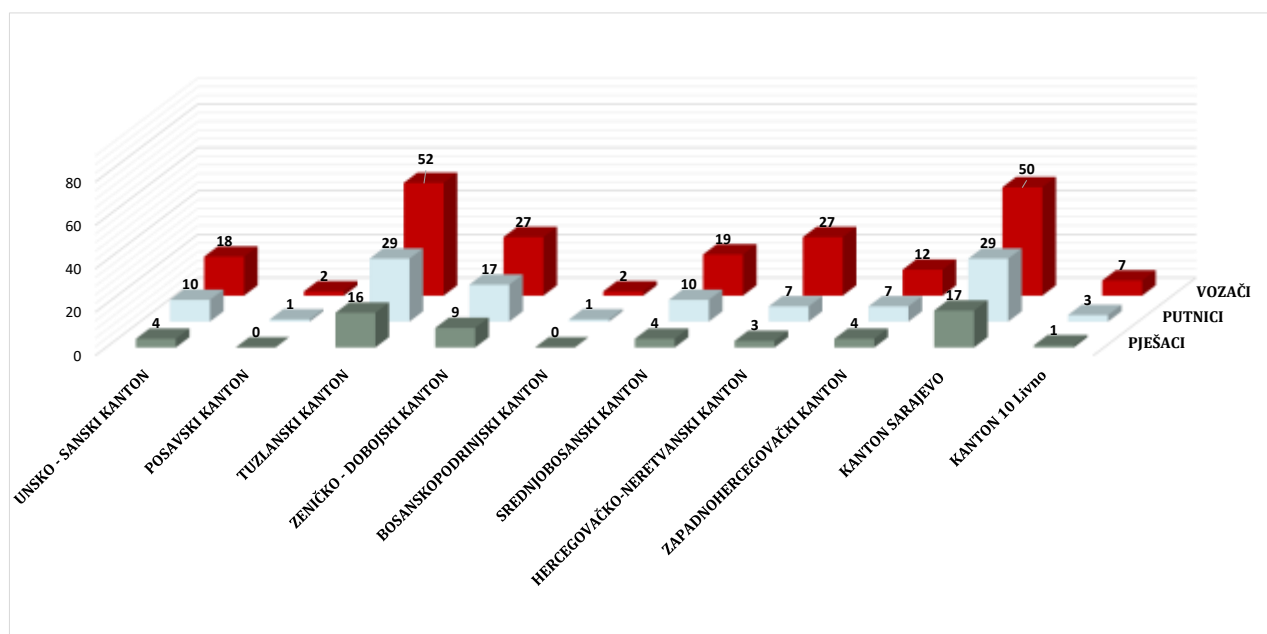
Tabela 27.: Uporedni pregled ukupnog broja evidentiranih saobraćajnih nesreća razvrstanih po kantonima

¹⁸ Vidi tabelu 26.i grafikon 10 i 11

Posmatrajući podatke iz tabele 27. može se zaključiti da je na području Kantona Sarajevo i Kantona 10 - Livno došlo do smanjenja broja evidentiranih saobraćajnih nesreća tokom februara 2022. godine u odnosu na isti mjesec 2021. godine dok je kod ostalih zabilježeno povećanje. Kada je riječ o broju povrijeđenih osoba u saobraćajnim nesrećama evidentno je smanjenje na području većine kantona osim Posavskog i Kantona Sarajevo gdje je evidentirano povećanja. Vezano za broj poginulih lica u saobraćaju na području FBiH može se konstatovati da je isti kao i u februaru 2021. godine. Tokom izvještajnog mjeseca 2022. godine evidentirani su smrtni ishodi na području nadležnosti Tuzlanskog - četiri, Zeničko-dobojskog – tri, Hercegovačko-neretvanskog – dva i Kantona 10- Livno – jedan.¹⁹ Po kategoriji učesnika u saobraćajnim nesrećama poginula lica pripadaju kategoriji vozača – šest, pješaka – dva i putnika - dva.

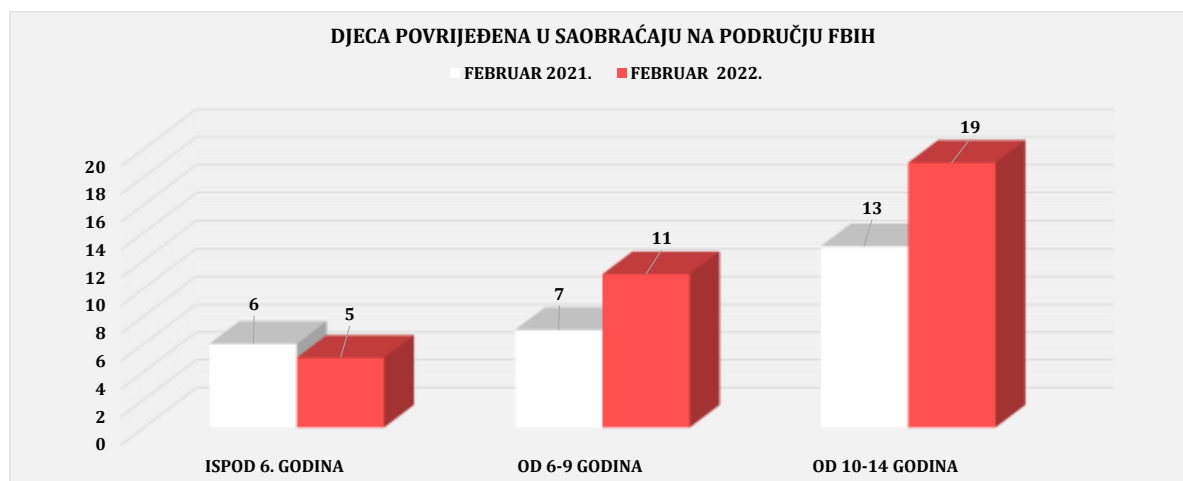


Grafikon 10.: Pregled poginulih lica u saobraćajnim nesrećama- februar 2022.godine



Grafikon 11.: Pregled povrijeđenih lica u saobraćajnim nesrećama - februar 2022.godine

¹⁹ Vidi tabelu 27.



Kako je navedeno u uvodnom dijelu ove Informacije o stanju kriminaliteta - sigurnosti za februar 2022. godine, rad policije na preventivno-represivnim mjerama kroz segment sigurnosti saobraćaja rezultirao je pokazateljima koji, prema podacima iz tabele 28. u ukupnom prikazu zaključuju da kantonalna Ministarstva unutrašnjih poslova poduzimaju sveukupne aktivnosti na poboljšanje stanja sigurnosti iz ove oblasti.

FEDERACIJA BOSNE I HERCEGOVINE - FEBRUAR	2021. GODINA	2022. GODINA
Broj kontrolisanih vozila i vozača	80192	94441
Broj kontrolisanih lica u vozilima	19356	24305
Broj pregledanih vozila	18133	22027
Broj pregledanih lica u vozilima	4125	6353
Broj izdatih prekršajnih naloga	49243	53796
Broj isključenih vozila iz saobraćaja zbog tehničke neispravnosti	485	216
Broj vozača zatečenih da upravljaju vozilima:	3547	4346
pod uticajem alkohola	984	1379
pod uticajem opojnih droga	0	1
bez položenog vozačkog ispita	583	532
pod izrečenom zaštitnom mjerom	163	208
bez korištenja sigurnosnog pojasa	1145	1371
korištenje mobitela tokom vožnje	672	852
Broj vozila otkrivenih da učestvuju u saobraćaju bez važeće registracije - neregistrovana vozila	609	654

Tabela 28.: Usporedni pokazatelji aktivnosti policije na aktivnostima iz segmenta sigurnosti saobraćaja

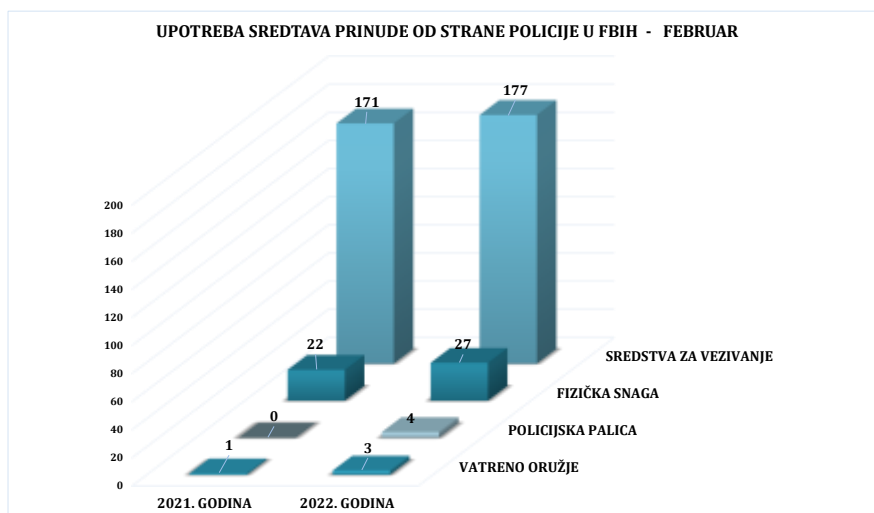
AKTIVNOSTI POLICIJE NA PODRUČJU FEDERACIJE BIH

Na području Federacije Bosne i Hercegovine, u februaru 2022. godine evidentirano je pet napada na policijske službenike što je za pet napada (ili 50%) manje nego u uporednom mjesecu 2021.godine. Evidentno je povećanje broja upotrebe sile od strane policijskih službenika te smanjenje broja podnesenih službenih izvještaja o počinjenom krivičnom djelu.²⁰

AKTIVNOST POLICIJE - FEDERACIJA BOSNE I HERCEGOVINE										
FEBRUAR_2022/2021.	UKUPAN BROJ NAPADA NA OSL	UKUPAN BROJ NAPADAČA	BROJ PODNESENIH SLUŽBENIH IZVJEŠTAJA O POČINJENOM KD	BROJ PRUŽENIH ASISTENCIJA	UKUPAN BROJ UPOTREBE SILE	BROJ UPOTREBE VATRENOG ORUŽJA	BROJ UPOTREBE FIZIČKE SNAGE	BROJ UPOTREBE SREDSTVA ZA VEZIVANJE	BROJ UPOTREBE POLICIJSKE PALICE	BROJ UPOTREBE GASNOG ORUŽJA
2021. GODINA	10	10	10	222	194	1	22	171	0	0
2022. GODINA	5	5	5	264	211	3	27	177	4	0
RAZLIKA	-5	-5	-5	42	17	2	5	6	4	0
TREND (%)	-50.00%	-50.00%	-50.00%	18.92%	8.76%	200.00%	22.73%	3.51%	#DIV/0!	#DIV/0!

Tabela 29.: Usporedni pokazatelji iz segmenta aktivnosti policije

Analizirajući pregled upotrijebljene sile, na području F BiH policijski službenici su u 211 slučajeva upotrijebili sredstva prinude i to u 176 opravdano dok je u 35 slučajeva postupak opravdanosti upotrebe sile u toku. Prema vrsti upotrijebljene sile najčešće su upotrijebljena sredstva za vezivanje – u 177 slučajeva, fizičku snaga u 27 slučajeva, policijska palica – u četiri slučaja i vatreno oružje u tri slučaja.

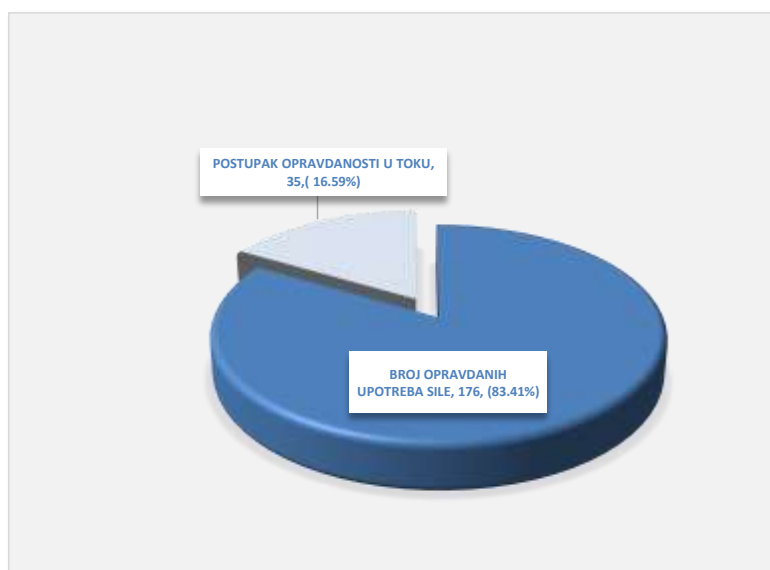


Grafikon 12.: Pregled upotrijebljene sile po vrsti na području F BiH – februar 2022/21. godine

²⁰ Vidi tabelu broj 29 i 30.

F BiH: UPOTREBA SILE OD STRANE POLICIJE	UNSKO-SANSKI KANTON	POSAVSKI KANTON	TUZLANSKI KANTON	ZENIČKO-DOBOJSKI KANTON	BOSANSKO-PODRINJSKI KANTON	SREDNJOBOSANSKI KANTON	HERCEGOVAČKO-NERETVANSKI KANTON	ZAPADNOHERCEGOVAČKI KANTON	KANTON SARAJEVO	KANTON 10 - LIVNO	FEDERALNA UPRAVA POLICIJE	FEBRUAR 2022. UKUPNO:
UKUPAN BROJ UPOTREBE SILE:	11		63	103	2	1		2	2	24	3	211
BROJ OPRAVDANIH UPOTREBA SILE	9		57	85	2			2	2	16	3	176
BROJ NEOPRAVDANIH UPOTREBA SILE												
POSTUPAK OPRAVDANOSTI U TOKU	2		6	18		1				8		35
BROJ UPOTREBA VATRENOG ORUŽJA			1	1				1				3
BROJ UPOTREBA GASNOG ORUŽJA I HEMIJSKIH SREDSTAVA												0
BROJ UPOTREBE FIZIČKE SNAGE	1			1	1	1		1	2	12	3	22
BROJ UPOTREBA POLICIJSKE PALICE	4		5									
BROJ UPOTREBA SREDSTAVA ZA VEZIVANJE	6		57	101	1					12		177

Tabela 30.: Uporedni pregled upotrebe sile od strane policijskih službenika u F BiH



Grafikon 13.: Pregled opravdanosti sredstava prinude po vrsti na području F BiH – februar 2022. godine

U izvještajnom mjesecu 2022. godine na području FBiH evidentirano je pet napada na policijske službenike i to kao pojedinačni napadi. Napadi su izvršeni prilikom održavanja ili uspostavljanja javnog reda i mira (Kanton sarajevo i Kanton 10 – Livno), pri zaticanju lica u vršenju krivičnog djela – (Zeničko-dobojski kanton), pri kontroli saobraćaja (Kanton Sarajevo) i pri preduzimanju ostalih radnji - (Tuzlanski kanton) kako slijedi u tabeli 31.

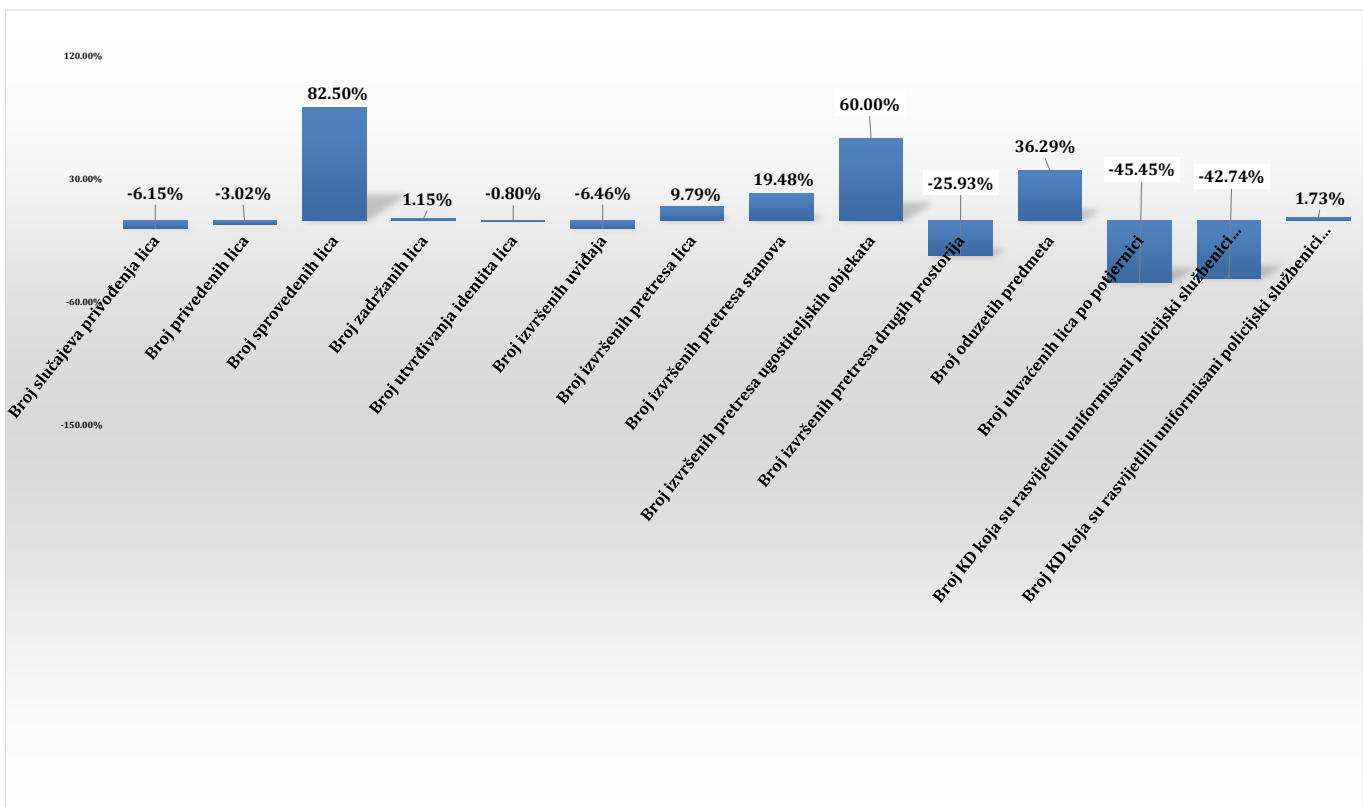
Napadi su izvršeni od strane pet napadača uz upotrebu fizičke snage – tri, uz upotrebu vatrenog oružja - jednom i uz upotrebu oruđa i drugih predmeta - jednom. U ovim napadima jedan policijski službenik je ranjen (Zeničko-dobojski kanton) i pet policijskih službenika je zadobilo lakše tjelesne ozlijeđe (Zeničko-dobojski kanton –tri, Tuzlanski kanton – dva) .²¹

²¹ Vidjeti tabelu 31.

FEDERACIJA BOSNE I HERCEGOVINE	UNSKO-SANSKI KANTON	POSAVSKI KANTON	TUZLANSKI KANTON	ZENIČKO-DOBOJSKI KANTON	BOSANSKO-PODRINJSKI KANTON	SREDNJOBOSANSKI KANTON	HERCEGOVAČKO-NERETVANSKI KANTON	ZAPADNOHERCEGOVAČKI KANTON	KANTON SARAJEVO	KANTON 10 - LIVNO	FEDERALNA UPRAVA POLICIJE	FEBRUAR 2022. UKUPNO:
UKUPAN BROJ NAPADA NA OSL			1	1					1	2		5
POJEDINAČNI NAPAD			1	1					1	2		5
GRUPNI NAPAD_UDRUŽENA DVA LICA												
GRUPNI NAPAD_UDRUŽENA TRI I VIŠE LICA												
FIZIČKI NAPADI IZVRŠENI PRILIKOM												
ZATICANJE LICA U VRŠENJU KRIVIČNOG DJELA				1								1
ODRŽAVANJA ILI USPOSTAVLJANJA JRM									1	1		2
KONTROLA SAOBRAĆAJA										1		1
INTERVENCIJE U VEZI NELEGALNOG PRELASKA DRŽAVNE GRANICE												
PRUŽANJE ASISTENCIJE												
UTVRĐIVANJE IDENTITETA												
PRIVOĐENJA I ZADRŽAVANJA												
LIŠAVANJA SLOBODE												
SPROVOĐENJE LICA												
PREDUZIMANJE OSTALIH RADNJI			1									1
BROJ FIZIČKIH NAPADA U KOJIMA SU UPOTREBLJENA ODREĐENA SREDSTVA												
BROJ NAPADA UZ UPOTREBU VATRENOG ORUŽJA				1								1
BROJ NAPADA UZ UPOTREBU ORUĐA I DRUGIH PREDMETA			1									1
BROJ NAPADA UZ UPOTREBU FIZIČKE SNAGE									1	1		2
UKUPAN BROJ NAPADAČA U NAPADIMA NA POLICIJSKE SLUŽBENIKE												
UKUPAN BROJ NAPADAČA			1	1					1	2		5
BROJ PUNOLJETNIH NAPADAČA			1	1					1	2		5
BROJ MALOLJETNIH NAPADAČA												
BROJ NAPADAČA - STRANIH DRŽAVLJANA												
BROJ NN NAPADAČA												
POSLEDICE IZVRŠENIH FIZIČKIH NAPADA NA POLICIJSKE SLUŽBENIKE												
BROJ POGINULIH												
BROJ RANJENIH				1								1
BROJ TEŽE POVRIJEĐENIH												
BROJ LAKŠE POVRIJEĐENIH			2	3								5
UKUPAN BROJ NASTRDALIH POLICIJSKIH SLUŽBENIKA			2	4								6

Tabela 31.: Pokazatelji iz segmenta napada na policijske službenike i posljedice u FBiH

Kada je riječ o operativnim aktivnostima policijskih službenika u Federaciji Bosne i Hercegovine tokom februara 2022. godine u odnosu na uporedni mjesec 2021. godine, uočeno je povećanje u broju sprovedenih lica, broju zadržanih lica, broju pretresa lica i pretresa stanova, broju izvršenih pretresa ugostiteljskih objekata, broju krivičnih djela koja su rasvijetlili uniformisani policijski službenici zajedno sa policijskim službenicima krim policije te smanjenju broju izvršenih uviđaja, broju privedenih lica, broju uhvaćenih lica po potjernici, broju krivičnih djela koja su rasvijetlili uniformisani policijski službenici samostalno i dalje kako slijedi u grafikonu 14.²²



Grafikon 14.: Operativne aktivnosti policijskih službenika u F BiH – februar 2022./21. godine

²² Vidjeti grafikon 14.

INFORMACIJE O MIGRANTSKOJ POPULACIJI

Shodno zaključku sa sastanka koordinacije direktora Federalne uprave policije i komesara/direktora kantonalnih Ministarstava unutrašnjih poslova, vezano za aktuelnu situaciju u vezi migrantske krize, u nastavku se prezentuju raspoloživi podaci o migrantima i njihovim djelovanjima, koji u konačnici imaju uticaj na sigurnosnu situaciju na području Federacije Bosne i Hercegovine.

INFORMACIJE O MIGRANTSKOJ POPULACIJI - FEDERACIJA BiH

FEBRUAR_ 2022. GODINE	UNSKO-SANSKI KANTON	POSAVSKI KANTON	TUZLANSKI KANTON	ZENIČKO-DOBOJSKI KANTON	BOSANSKO-PODRINJSKI KANTON	SREDNJOBOSANSKI KANTON	HERCEGOVAČKO-NERETVANSKI KANTON	ZAPADNOHERCEGOVAČKI KANTON	KANTON SARAJEVO	KANTON 10 - LIVNO	UKUPNO
UKUPAN BROJ MIGRANATA KOJI BORAVE NA DATOM PODRUČJU (SLOBODNA PROCJENA I PODACIO IOM-a)	1020	0	40	269	0	8	8	0	1167		2512
UKUPAN BROJ KONTROLISANIH MIGRANATA	437		46	14		2	0	5	60	10	574
BROJ MIGRANATA LIŠENIH SLOBODE	2		0	1			0	0	5		8
BROJ KRIVIČNIH DJELA POČINJENIH OD STRANE MIGRANATA	4		3	3			5	0	7		22
BROJ PREKRŠAJA POČINJENIH OD STRANE MIGRANATA			0	1			0	0	0		1
BROJ INCIDENATA POČINJENIH OD STRANE MIGRANATA	27		2	0			1	0	7		37
BROJ MIGRANATA KOJI SU VRAĆENI IZ SUSJEDNIH DRŽAVA	62		0	0			0	0	0		62
BROJ AKCIJA POLICIJE VEZANIH ZA KRIJUMČARENJE ILEGALNIH MIGRANATA	5		0	0			0	0	0	1	6
BROJ MIGRANATA PREDATIH U IMIGRACIONI CENTAR ILI SLUŽBI ZA POSLOVE SA STRANCIMA	18		4	4			6	5	19	10	66