

Bosna i Hercegovina
Federacija Bosne i Hercegovine
FEDERALNO MINISTARSTVO UNUTRAŠNJIH POSLOVA
FEDERALNO MINISTARSTVO UNUTARNJIH POSLOVA
FEDERALNA UPRAVA POLICIJE
SARAJEVO



Bosnia and Herzegovina
Federation of Bosnia and Herzegovina
MINISTRY OF INTERNAL AFFAIRS OF FEDERATION
OF BOSNIA AND HERZEGOVINA
POLICE ADMINISTRATION
SARAJEVO

INFORMACIJA O STANJU KRIMINALITETA-SIGURNOSTI

na području Federacije BiH
za AUGUST 2022. godine

Sarajevo, SEPTEMBAR 2022. godine

I UVOD

U skladu sa članom 65. i 66. tačke 2 i 3. Zakona o unutrašnjim poslovima Federacije Bosne i Hercegovine ("Službene novine F BiH", broj 81/14) i člana 9. Instrukcije o međusobnom izvještavanju o pojavama u oblasti javne sigurnosti između FMUP-a Bosne i Hercegovine i kantonalnih ministarstava unutrašnjih poslova u Federaciji o pitanjima koja su od interesa za sigurnost Federacije Bosne i Hercegovine broj: 09-1608 od 26.07.2007.godine i Uputstva o popunjavanju statističkih obrazaca broj: 09-1609 od 26.07.2007. godine, sačinjena je Informacija o stanju kriminaliteta - sigurnosti na području Federacije Bosne i Hercegovine za august 2022. godine, i ista je urađena po standardiziranoj metodologiji na temelju statističkih podataka dobijenih od strane kantonalnih ministarstava unutrašnjih poslova – Uprava policije i Federalne uprave policije.

Kako bi se uspješno provodile ustavne i zakonske nadležnosti Federalne uprave policije i kantonalnih ministarstava unutrašnjih poslova, agencije su obavezne da se pridržavaju člana 38. (Međusobno obavještanje Uprave policije i kantonalnih ministarstava unutrašnjih poslova), člana 65. i 66. (Odnos Federalnog ministarstva unutrašnjih poslova i Uprave policije sa kantonalnim ministarstvima) Zakona o unutrašnjim poslovima Federacije Bosne i Hercegovine („Službene novine F BiH“, broj 81/14).

Koordinacija rada policijskih agencija u Federaciji BiH vršena je kroz održavanje sastanaka zamjenika direktora Federalne uprave policije i komesara/direktora kantonalnih ministarstava unutrašnjih poslova gdje su razmatrana strateška, organizaciona i operativna pitanja zajedničkog funkcionisanja, a u cilju stvaranja sigurnosnog ambijenta na prostoru čitave Federacije Bosne i Hercegovine.

Informacija o stanju kriminaliteta - sigurnosti na području Federacije Bosne i Hercegovine sublimira kriminalitet, javni red i mir, sigurnost saobraćaja i aktivnost policije u augustu 2022. godine, a što se može vidjeti kroz statističke pokazatelje kantonalnih ministarstava unutrašnjih poslova u Federaciji Bosne i Hercegovine i pokazatelje rada Federalne uprave policije – Federalnog ministarstva unutrašnjih poslova.

II OPĆE STANJE SIGURNOSTI U FBiH

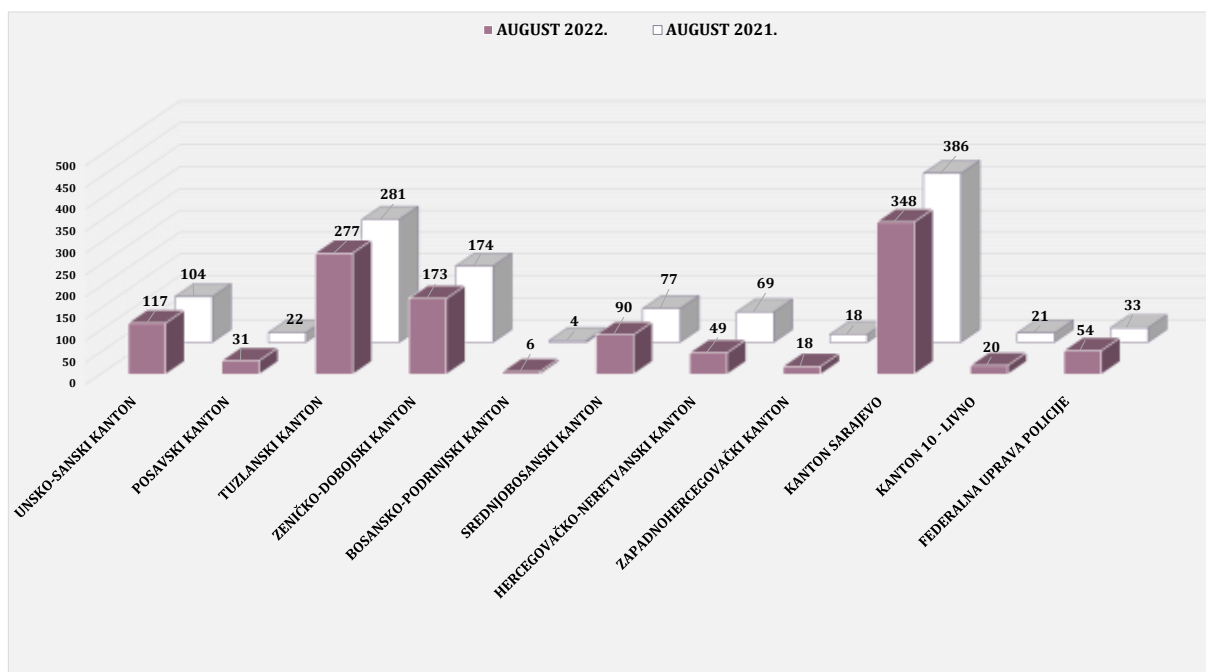
Stanje sigurnosti na području Federacije Bosne i Hercegovine, u augustu 2022. godine u odnosu na isti mjesec 2021. godine, prema statističkim podacima kantonalnih Ministarstava unutrašnjih poslova i Federalne uprave policije, prezentovanih po zadatim segmentima (tabela 1.) karakteriše smanjenje:

- * broja izvršenih krivičnih djela za šest (ili 0,50%),
- * broja saobraćajnih nesreća za 132 (ili 5,99%),
- te povećanje
- * broja registrovanih prekršaja iz oblasti javnog reda i mira za 60 (ili 3,65%),
- * broja napada na ovlaštena službena lica za pet (ili 166.6%).

AUGUST_2022/2021.	2021. GODINA	2022. GODINA	RAZLIKA	%TREND 2022/2021.
KRIMINALITET (BROJ KD)	1189	1183	-6	-0.50%
JAVNI RED I MIR (BROJ PREKRŠAJA)	1642	1702	60	3.65%
SAOBRAĆAJNE NESREĆE (BROJ SN)	2202	2070	-132	-5.99%
NAPADI NA OVLAŠTENA SLUŽBENA LICA (BROJ NAPADA NA OSL)	3	8	5	166.67%

Tabela 1.: Kvantitativni pokazatelji segmenata sigurnosti na području F BiH

U narednim grafikonima prezentovani su gore navedeni segmenti posmatrani po udjelu kantonalnih Ministarstava unutrašnjih poslova u ukupnom broju, te su dati osvrti na sveukupno stanje sigurnosti posmatrano po prezentovanim segmentima, ali i procjena stanja sigurnosti u posmatranim segmentima ove Informacije o stanju kriminaliteta-sigurnosti na području Federacije Bosne i Hercegovine.



Grafikon 1.: Ukupan broj evidentiranih krivičnih djela na području F BiH

Posmatrajući ukupan broj evidentiranih krivičnih djela u Federaciji Bosne i Hercegovine razvrstanih po kantonima i broju istih u Federalnoj upravi policije, (Grafikon 1.) tokom mjeseca augusta 2022. godine u odnosu na isti mjesec 2021. godine, može se konstatovati smanjenje ukupnog broja prijavljenih krivičnih djela za šest djela (ili 0,50%). Smanjenje broja krivičnih djela od strane policijskih službenika evidentirano je na području nadležnosti Tuzlanskog kantona, Zeničko-dobojskog kantona, Hercegovačko-neretvanskog kantona, Kantona Sarajevo i Kantona 10 – Livno dok je kod ostalih evidentno povećanje broja krivičnih djela.

Tokom augusta 2022. godine evidentirana su četiri krivična djela po Krivičnom zakonu Bosne i Hercegovine što predstavlja povećanje za dva djela. Kada je riječ o krivičnim djelima po Krivičnom zakonu Federacije Bosne i Hercegovine, evidentirano je 1.171 djelo što je smanjenje broja krivičnih djela za devet u odnosu na uporedni mjesec 2021. godine.

Smanjenje broja krivičnih djela evidentirano u oblasti krivičnih djela protiv terorizma, protiv protiv spolne slobode i morala, protiv braka porodice i mladeži, protiv zdravlja ljudi, protiv imovine, protiv okoliša, poljoprivrede i prirodnih dobara i protiv opće sigurnosti ljudi i imovine.

Dok je povećanje broja krivičnih djela zabilježeno u oblastima: protiv ustavnog poretka, protiv života i tijela, protiv slobode i prava čovjeka i građanina, protiv privrede poslovanja i sigurnosti platnog prometa, protiv sigurnosti javnog prometa, u oblasti krivičnih djela protiv pravosuđa, protiv javnog reda i pravnog prometa, protiv službene i druge odgovorne funkcije, u oblasti krivičnih djela iz sistema elektronske obrade podataka, oblasti ostalih krivičnih djela prema KZ FBiH i krivičnih djela iz drugih posebnih zakona.¹

Tokom izvještajnog mjeseca 2022. godine zabilježeno je povećanje ukupnog broja krivičnih djela protiv života i tijela za tri djela (ili 4,23%) u odnosu na uporedni mjesec 2021. godine. Tokom augusta 2022. godine evidentirano je jedno krivično djelo iz člana 166. KZ FBiH – ubistvo (isto kao i u augustu 2021. godine) i četiri krivična djela iz člana 166. KZ FBiH u vezi sa članom 28. KZ FBiH – ubistvo u pokušaju (što je smanjenje broja djela za dva).²

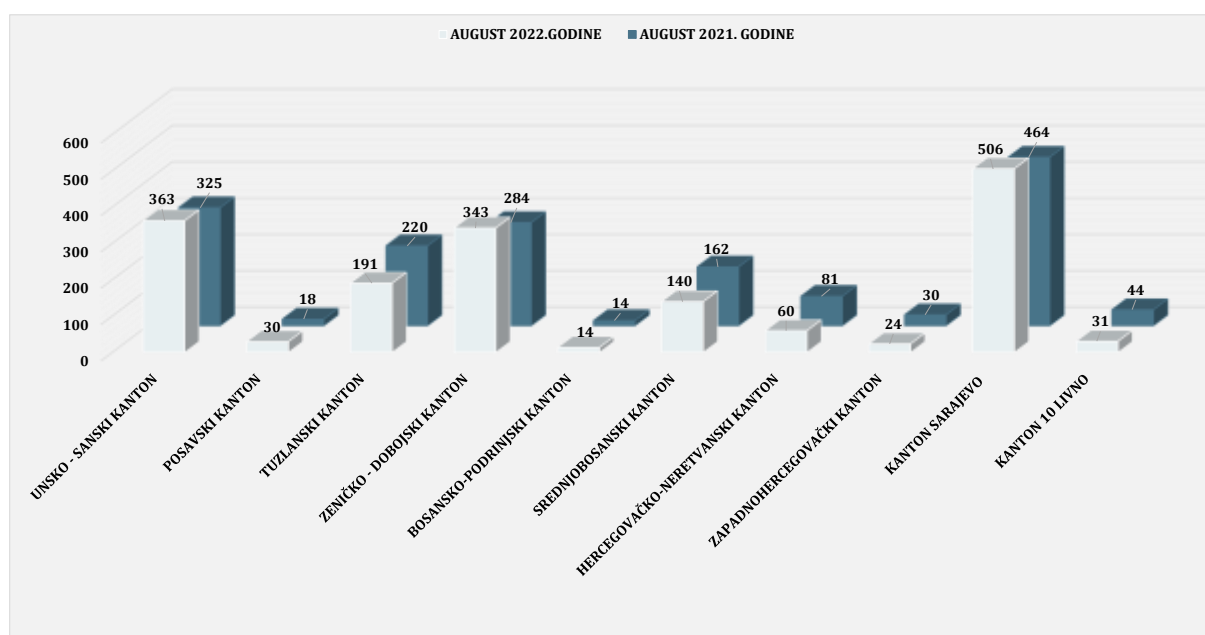
Podaci sa područja Federacije BiH koji generišu krivična djela počinjena protiv slobode i prava čovjeka i građanina (Glava XVII KZ F BiH) u augustu 2022. godine su veći za 25 djela (ili 39,68%) u odnosu na august 2021. godine, dok je broj krivičnih djela protiv spolne slobode i morala (Glava XIX KZ FBiH) manji za 12 djela (ili 66,6%) u odnosu na uporedni mjesec 2021. godine. Broj krivičnih djela iz Glave XXX – protiv javnog reda i pravnog prometa je za 10 djela veći (ili 11,76%).

¹ Za detaljniji prikaz povećanja, odnosno smanjenja ovih krivičnih djela pogledati tabele „Pokazatelji kriminaliteta po glavama KZ BiH/ KZ FBiH na području BiH“, strana 9. i 10.

² Tabelarni prikaz krivičnih djela iz Glave XVI KZ FBiH, pogledati na strani 12., tabela broj 6 i 7

Broj evidentiranih krivičnih djela iz oblasti zloupotrebe opojnih droga je u smanjenju za 23 djela (ili 17,56%) u izvještajnom mjesecu 2022. godine u odnosu na uporedni mjesec 2021. godine, kao i broj prijavljenih lica za ova djela koji je manji za 26 (ili 19,55%).³

Sagledavajući i rezimirajući segment kriminaliteta, kroz evidentirana krivična djela počinjena tokom augusta 2022. godine, a komparirajući navedena sa istim mjesecom 2021. godine, može se zaključiti da stanje sigurnosti iz ovog segmenta, na području Federacije Bosne i Hercegovine bilo zadovoljavajuće.



Grafikon 2.: Pokazatelji broja prekršaja iz oblasti JRM na području F BiH

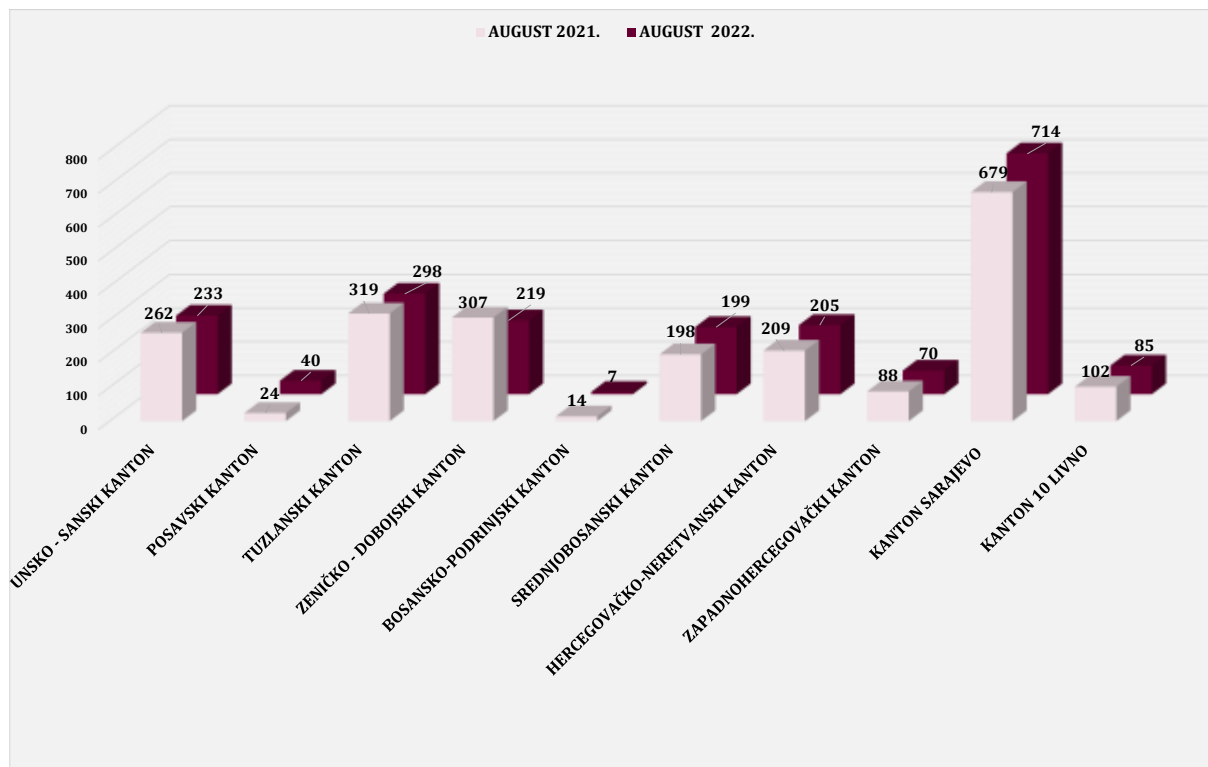
Smanjenje broja evidentiranih prekršaja iz oblasti javnog reda i mira tokom izvještajnog mjeseca 2022. godine u odnosu na august 2021. godine zabilježeno je na području Tuzlanskog kantona, Srednjobosanskog kantona, Hercegovačko-neretvanskog kantona, Zapadnohercegovačkog i Kantona – 10 Livno dok je kod ostalih evidentirano povećanje, što u ukupnom broju evidentiranih prekršaja predstavlja neznatno povećanje za 60 (ili 3,65%) kako slijedi u tabeli broj 20. Također je povećan i broj izdatih prekršajnih naloga za 78 (ili 6,34%).

Kada je riječ o oduzetom nelegalnom oružju i minsko-eksplozivnim sredstvima, povećan je broj oduzetih komada automatskih puški, pištolja, komada boksera i drugih predmeta podobnih za nanošenje tjelesnih povrijeđa tokom augusta 2022. godine u odnosu na isti mjesec 2021. godine.⁴

³ Krivična djela iz oblasti zloupotrebe droga prezentovana na strani 13. i 14, tabele broj 8 i 10.

⁴ Pokazatelji oduzetog nelegalnog oružja i drugih predmeta na području FBiH prikazani u tabeli na strani 24., tabele 24. i 25.

Sagledavajući stanje javnog reda i mira kroz pokazatelje neznatnog povećanja broja evidentiranih prekršaja i broja izdatih prekršajnih naloga iz oblasti javnog reda i mira u augustu 2022. godine u odnosu na isti mjesec 2021. godine zaključuje da je stanje povoljno.



Grafikon 3.: Pokazatelji broja saobraćajnih nesreća na području F BiH

Tokom augusta 2022. godine na području Federacije Bosne i Hercegovine evidentirano je smanjenje broja saobraćajnih nesreća na području Unsko-sanskog kantona, Tuzlanskog kantona, Zeničko-dobojskog kantona, Bosansko-podrinjskog kantona, Hercegovačko-neretvanskog kantona, Zapadnohercegovačkog i Kantona 10- Livno što u konačnici prema statističkim podacima prikupljenim sa područja Federacije Bosne i Hercegovine daje prikaz smanjenje ukupnog broja saobraćajnih nesreća za 132 (ili 5,99%) u odnosu na isti mjesec 2021. godine.

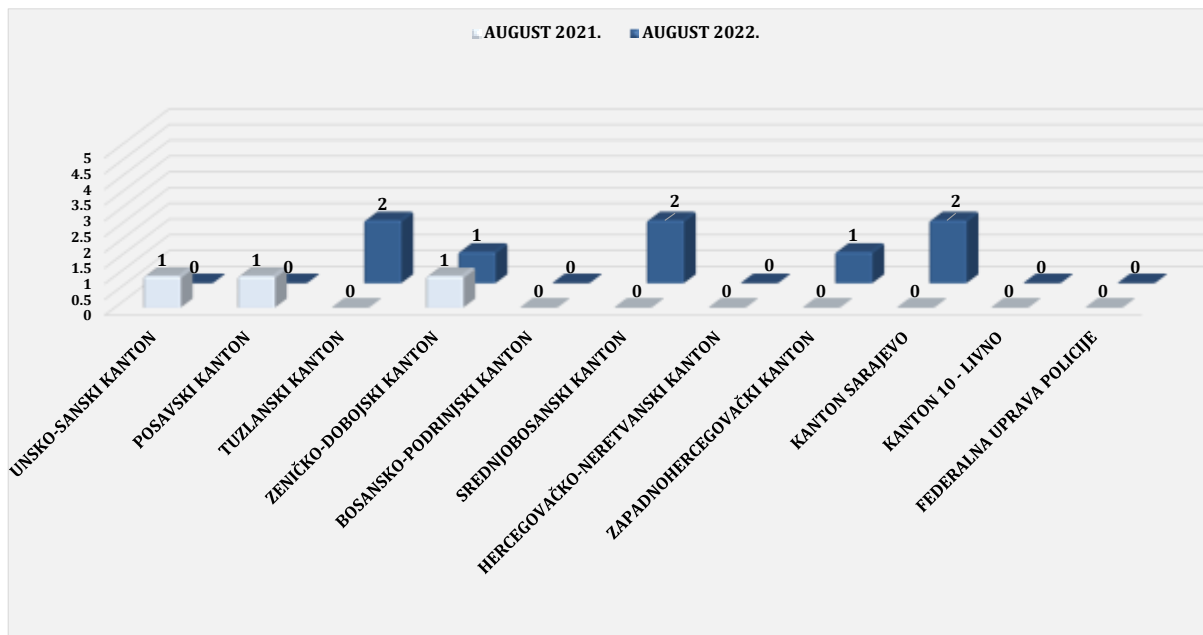
Kada je riječ o broju povrijeđenih osoba u saobraćajnim nesrećama evidentan je trend smanjenja za 5,94% u odnosu na isti mjesec 2021. godine dok je broj smrtnih ishoda na cetama također manji za 58,82%. Po kategoriji učesnika u saobraćajnim nesrećama poginula lica pripadaju: kategoriji vozača – tri i putnika - četiri.⁵

Pojačan preventivni rad policijskih službenika u Federaciji Bosne i Hercegovine, i primjena raspoloživih represivnih mjera, rezultirao je pokazateljima koji referišu povećanje broja kontrolisanih vozila i vozača, broja izdatih prekršajnih naloga tokom augusta 2022. godine u odnosu na uporedni mjesec 2021. godine.⁶

⁵ Kvantitativne pokazatelje vezane za sigurnost saobraćaja pogledati na strani 25 i 26.

⁶ Pokazatelji prezentovani u tabeli na strani 27., tabela 28.

Kao zaključak navodi se da je stanje sigurnosti u segmentu saobraćaja za august 2022. godine zadovoljavajuće, u odnosu na uporedni mjesec 2021. godine na području Federacije Bosne i Hercegovine obzirom na smanjenje broja saobraćajnih nesreća te broja povrijeđenih i poginulih lica u saobraćajnim nesrećama.



Grafikon 4.: Pokazatelji broja napada na policijske službenike na području F BiH

Tokom mjeseca augusta 2022. godine evidentirano je povećanje broja napada na ovlaštena službena lica za pet (ili 166%) u odnosu na uporedni mjesec 2021. godine. Napadi na policijske službenike zabilježeni su na području nadležnosti Tuzlanskog kantona, Zeničko-dobojskog kantona, Srednjobosanskog kantona Zapadnohercegovačkog i Kantona Sarajevo ⁷.

Sagledavajući sveukupne pokazatelje iz segmenata sigurnosti: kriminaliteta, javnog reda i mira, saobraćaja i aktivnosti policije, tokom izvještajnog mjeseca 2022. godine u odnosu na uporedni mjesec 2021. godine zaključuje se da je sigurnosna situacija u Federaciji Bosne i Hercegovine na zadovoljavajućem nivou.

⁷ Vidjeti tabelu broj 31

II KRIMINALITET

U izvještajnom mjesecu 2022. godine na području Federacije Bosne i Hercegovine policijski službenici su, poduzimajući mjere i radnje na otkrivanju krivičnih djela, nadležnim tužilaštvima podnijeli ukupno 1.022 službena izvještaja o počinjenom krivičnom djelu za 1.183 krivična djela od čega:

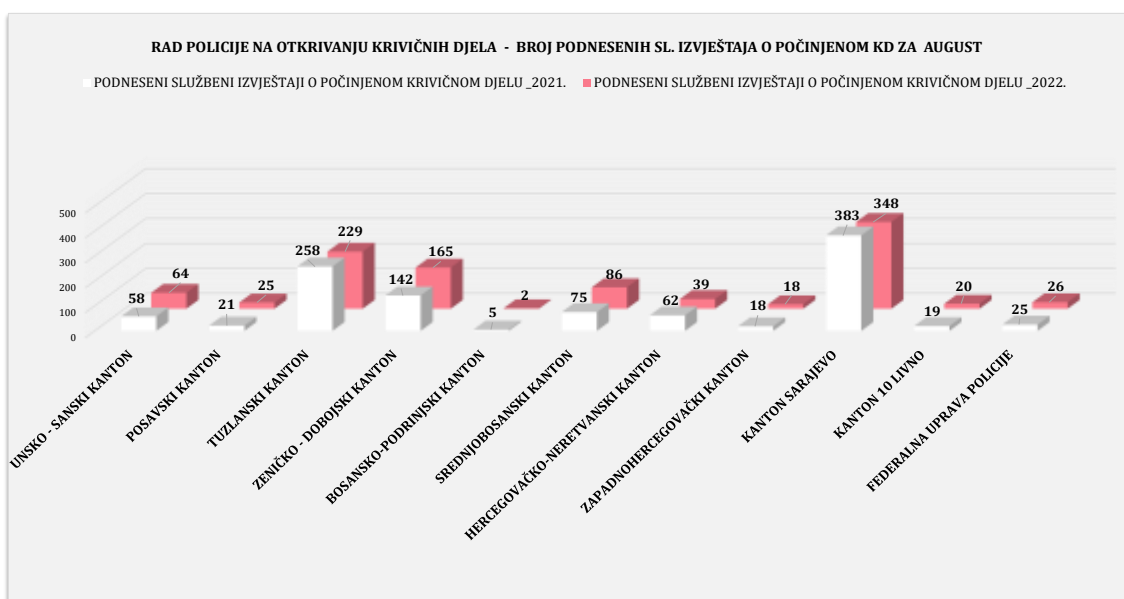
- Po KZ BiH – četiri krivična djela
- Po KZ FBiH – 1.171 krivično djelo;
- Iz drugih posebnih zakona – osam krivičnih djela.

Zbog postojanja osnova sumnje da su počinili krivična djela, nadležnim tužilaštvima podneseni su službeni izvještaji protiv 870 lica, među kojima je 14 maloljetnika, 342 povratnika u vršenju krivičnog djela i jednog pripadnika MUP-a. Slobode je lišeno 220 lica.

KRIMINALITET- FEDERACIJA BOSNE I HERCEGOVINE								
AUGUST_2022/2021.	UKUPAN BROJ KRIVIČNIH DJELA	KD - KZ BIH	KD - KZ FBiH	KD IZ DRUGIH POSEBNIH ZAKONA	UKUPAN BROJ PRIJAVLJENIH LICA ZA KD	POVRATNICI U VRŠENJU KD	MALOLJETNICI	PRIPADNICI MUP-a
2021. GODINA	1189	2	1180	7	914	381	15	1
2022. GODINA	1183	4	1171	8	870	342	14	1
RAZLIKA	-6	2	-9	1	-44	-39	-1	0
TREND (%)	-0.50%	100.00%	-0.76%	14.29%	-4.81%	-10.24%	-6.67%	0.00%

Tabela 2.: Kvantitativni pokazatelji segmenta kriminaliteta na području F BiH

Tokom augusta 2022.godine Ministarstvo unutrašnjih poslova Kantona Sarajevo podnijelo je najviše izvještaja o počinjenom krivičnom djelu (Grafikon 5.), i to 348 zatim slijede Ministarstva unutrašnjih poslova: Tuzlanskog kantona - 229, Zeničko-dobojskog kantona - 165, Srednjobosanskog kantona - 86, Unsko-sanskog kantona - 64, Hercegovačko-neretvanskog kantona - 39, Federalna uprava policije - 26, Posavskog – 25, Kantona 10 – Livno - 20, Zapadnohercegovačkog – 18, i Bosansko-podrinjskog kantona - 2.



Grafikon 5.: Prikaz podnešenih Izvještaja o počinjenom krivičnom djelu na području FBiH

KRIVIČNA DJELA IZ KRIVIČNOG ZAKONA BOSNE I HERCEGOVINE

Tokom augusta 2022. godine evidentirana su četiri krivična djela iz Krivičnog zakona Bosne i Hercegovine, što je više za dva djela u odnosu na uporedni mjesec 2021. godine, za ova djela je prijavljeno devet lica od kojih su tri povratnici u vršenju krivičnih djela. Tri lica su lišena slobode.

U oblasti krivičnih djela protiv čovječnosti i vrijednosti zaštićenih međunarodnim pravom (Glava XVII Krivičnog zakona Bosne i Hercegovine) - evidentirana su dva krivična djela: jedno krivično djelo iz člana 173. „Ratni zločin protiv civilnog stanovništva“ za koje je prijavljeno jedno lice, jedno krivično djelo iz člana 180. „Individualna krivična odgovornost“.

U oblasti krivičnih djela protiv privrede i jedinstva tržišta te krivična djela iz oblasti carina (Glava XVIII Krivičnog zakona Bosne i Hercegovine) – evidentirano je jedno krivično djela protiv jednog lica. Evidentirano krivično djelo: iz člana 205. „Krivotvorenje novca“ – jedno krivično djelo protiv jednog lica.

U oblasti krivičnih djela dogovor, pripremanje, udruživanje i organizovani kriminal (Glava XXII Krivičnog zakona Bosne i Hercegovine) - evidentirano je jedno krivično djela protiv sedam lica od kojih su tri povratnika u vršenju krivičnog djela a isti su i lišeni slobode, radi se o djelu iz člana 250. „Organizovani kriminal“.

POKAZATELJI KRIMINALITETA PO GLAVAMA KZ BIH NA PODRUČJU FEDERACIJE BIH -AUGUST_ 2022/2021.									
KZ BIH	UKUPNO EVIDENTIRANIH KD			BROJ NAKNADNO RASVIJETLJENIH KD			BROJ OTKRIVENIH KD		
	2021.GODINA	2022.GODINA	(%)TREND KD	2021.GODINA	2022.GODINA	(%)TREND KD	2021.GODINA	2022.GODINA	(%)TREND OTKRIVENOSTI KD 2022/21.
XV PROTIV SLOBODE I PRAVA ČOVJEKA I GRAĐANINA	0	0	/	0	0	/	0	0	/
XVI PROTIV INTEGRITETA BOSNE I HERCEGOVINE	0	0	/	0	0	/	0	0	/
XVII PROTIV ČOVJEČNOSTI I VRIJEDNOSTI ZAŠTIĆENIH MEĐUNARODNIM PRAVOM	0	2	/	0	0	/	0	2	/
XVIII PROTIV PRIVREDE I JEDINSTVA TRŽIŠTA TE KRIVIČNA DJELA IZ OBLASTI CARINA	1	1	0.00%	0	0	/	1	1	0.00%
XIX PROTIV KORUPCIJE I KRIVIČNA DJELA PROTIV SLUŽBENE I DRUGE ODGOVORNE FUNKCIJE	0	0	/	0	0	/	0	0	/
XX PROTIV PRAVOSUĐA	0	0	/	0	0	/	0	0	/
XXI PROTIV POVREDE AUTORSKIH PRAVA	0	0	/	0	0	/	0	0	/
XXII DOGOVOR, PRIPREMANJE, UDRUŽIVANJE I ORGANIZOVANI KRIMINAL	0	1	/	0	0	/	0	1	/
OSTALA KD PREMA KZ BIH	1	0	-100.00%	0	0	/	1	0	-100.00%
UKUPNO KD PREMA KZ BIH	2	4	100.00%	0	0	/	2	4	100.00%

Tabela 3.: Kvantitativni pokazatelji kriminaliteta po Glavama KZ BIH

KRIVIČNA DJELA IZ KRIVIČNOG ZAKONA FEDERACIJE BOSNE I HERCEGOVINE

POKAZATELJI KRIMINALITETA PO GLAVAMA KZ FBiH NA PODRUČJU FEDERACIJE BiH - AUGUST _ 2022/2021.

		UKUPAN BROJ EVIDENTIRANIH KD			BROJ NAKNADNO RASVIJETLJENIH KD PO NN			BROJ OTKRIVENIH KD		
GLAVA BR.	KZ F BiH	2021.GODINA	2022.GODINA	(%)TREND KD	2021. GODINA	2022. GODINA	(%) TREND KD	2021 .GODINA	2022 .GODINA	(%)TREND OTKRIVENOSTI KD 2022/21.
XV	PROTIV USTAVNOG PORETKA	2	4	100.00%	0	0	/	2	2	0.00%
XVI	PROTIV ŽIVOTA I TIJELA	71	74	4.23%	6	10	66.67%	66	66	0.00%
XVII	PROTIV SLOBODE I PRAVA ČOVJEKA I GRAĐANINA	63	88	39.68%	5	4	-20.00%	61	84	37.70%
XVIII	TERORIZMA	1	0	-100.00%	0	0	/	1	0	-100.00%
XIX	PROTIV SPOLNE SLOBODE I MORALA	18	6	-66.67%	2	0	-100.00%	17	5	-70.59%
XX	PROTIV BRAKA, PORODICE I MLADEŽI	105	90	-14.29%	1	0	-100.00%	105	90	-14.29%
XXI	PROTIV ZDRAVLJA LJUDI	132	109	-17.42%	15	12	-20.00%	127	114	-10.24%
XXII	PROTIV PRIVREDE, POSLOVANJA I SIGURNOSTI PLATNOG PROMETA	7	12	71.43%	0	0	/	7	12	71.43%
XXIII	IZ OBLASTI POREZA	0	0	/	0	0	/	0	0	/
XXIV	RADNIH ODNOSA	0	0	/	0	0	/	0	0	/
XXV	PROTIV IMOVINE	566	521	-7.95%	155	170	9.68%	189	175	-7.41%
XXVI	PROTIV OKOLIŠA, POLJOPRIVREDE I PRIRODNIH DOBARA	13	12	-7.69%	3	0	-100.00%	9	6	-33.33%
XXVII	PROTIV OPĆE SIGURNOSTI LJUDI I IMOVINE	35	27	-22.86%	5	3	-40.00%	19	11	-42.11%
XXVIII	PROTIV SIGURNOSTI JAVNOG PROMETA	51	70	37.25%	5	6	20.00%	50	66	32.00%
XXIX	PROTIV PRAVOSUĐA	2	9	350.00%	2	2	0.00%	2	9	350.00%
XXX	PROTIV JAVNOG REDA I PRAVNOG PROMETA	85	95	11.76%	14	15	7.14%	81	81	0.00%
XXXI	PROTIV SLUŽBENE I DRUGE ODGOVORNE FUNKCIJE	21	41	95.24%	0	0	/	21	40	90.48%
XXXII	SISTEMA ELEKTRONSKE OBRADE PODATAKA	2	6	200.00%	0	0	/	2	6	200.00%
	OSTALA KD PREMA KZ FBiH	6	7	16.67%	0	2	/	6	7	16.67%
	KD IZ DRUGIH POSEBNIH ZAKONA	7	8	14.29%	1	1	0.00%	6	8	33.33%

Tabela 4.: Kvantitativni pokazatelji kriminaliteta po Glavama KZ F BiH

SPOLNA STRUKTURA PRIJAVLJENIH LICA OSUMNJIČENIH ZA IZVRŠENJE KRIVIČNIH DJELA

	BROJ OSUMNJIČENIH LICA (PRIJAVLJENIH ZA KRIVIČNA DJELA)							BROJ POVRATNIKA U VRŠENJU KRIVIČNIH DJELA							
	UKUPAN BROJ OSUMNJIČENIH LICA	BROJ OSUMNJIČENIH (ODRASLE OSOBE)	MUŠKI	ŽENSKI	BROJ OSUMNJIČENIH (MALOLJETNICI)	MUŠKI	ŽENSKI	BROJ POVRATNIKA U VRŠENJU KD (ODRASLE OSOBE+ MALOLJETNICI)	BROJ POVRATNIKA U VRŠENJU KD (ODRASLE OSOBE)	MUŠKI	ŽENSKI	BROJ POVRATNIKA U VRŠENJU KD (MALOLJETNICI)	MUŠKI	ŽENSKI	UDIO POVRATNIKA U VRŠENJU KD U UKUPNOM BROJU OSUMNJIČENIH OSOBA
AUGUST - 2022. GODINE															
UNSKO - SANSKI KANTON	110	109	101	8	1	1	0	39	39	39	0	0	0	0	35.45%
POSAVSKI KANTON	33	32	28	4	1	1	0	7	6	6	0	1	1	0	21.21%
TUZLANSKI KANTON	189	183	158	25	6	6	0	49	49	44	5	0	0	0	25.93%
ZENIČKO - DOBOJSKI KANTON	148	147	139	8	1	1	0	62	62	61	1	0	0	0	41.89%
BOSANSKO-PODRINJSKI KANTON	2	2	2	0	0	0	0	1	1	1	0	0	0	0	50.00%
SREDNJOBOSANSKI KANTON	77	75	71	4	2	2	0	32	32	31	1	0	0	0	41.56%
HERCEGOVAČKO-NERETVANSKI KANTON	39	38	38	0	1	1	0	11	11	11	0	0	0	0	28.21%
ZAPADNOHERCEGOVAČKI KANTON	11	11	11	0	0	0	0	1	1	1	0	0	0	0	9.09%
KANTON SARAJEVO	210	209	188	21	1	1	0	129	129	121	8	0	0	0	61.43%
KANTON 10 LIVNO	21	20	17	3	1	1	0	7	7	7	0	0	0	0	33.33%
FEDERALNA UPRAVA POLICIJE	30	30	23	7	0	0	0	0	0	0	0	0	0	0	0.00%
FEDERACIJA BIH	870	856	776	80	14	14	0	338	337	322	15	1	1	0	38.85%

Tabela 5.: Kvantitativni pokazatelji spolne strukture prijavljenih lica osumnjičenih za izvršenje krivičnih djela

Tokom augusta 2022. godine na području F BiH nadležnim tužilaštvima prijavljeno je 856 odraslih osoba sa osnovom sumnje za izvršenje krivičnih djela . Među kojima je 776 (ili 90,65%) odraslih muškog spola i 80 ili (9,34%) ženskog spola i 14 maloljetnika među i svi prijavljeni su muškog spola.

U nastavku su prezentovani podaci po glavama KZ F BiH iz tabele 4. koji su dostavljeni od strane kantonalnih Ministarstava unutrašnjih poslova i Federalne uprave policije, sa područja Federacije Bosne i Hercegovine, a u kojima je tokom augusta 2022. godine bilo evidentiranih krivičnih djela.

KRIVIČNA DJELA PROTIV USTAVNOG PORETKA

Tokom izvještajnog mjeseca 2022. godine u ovoj oblasti evidentirana su četiri krivična djela protiv jednog lica. Evidentirana krivična djela su iz člana 163. "Izazivanje narodnosne, rasne i vjerske mržnje, razdora ili netrpeljivosti".

KRIVIČNA DJELA PROTIV ŽIVOTA I TIJELA

U augustu 2022. godine na području Federacije Bosne i Hercegovine evidentirana su ukupno 74 krivična djela protiv života i tijela (za tri djela više nego u augustu 2021. godine), za koja je prijavljeno 90 lica, od kojih je 26 lišeno slobode.⁸

KRIVIČNA DJELA PROTIV ŽIVOTA I TIJELA- FEDERACIJA BOSNE I HERCEGOVINE								
AUGUST_ 2022/2021.	UKUPAN BROJ KRIVIČNIH DJELA	KD PO POZNATOM POČINIOCU	KD PO NN	UKUPAN BROJ PRIJAVLJENIH LICA	BROJ PRIJAVLJENIH MALOLJETNIKA	BROJ PRIJAVLJENIH POVRATNIKA U VRŠENJU KD	BROJ PRIPADNIKA MUP-a	BROJ LICA LIŠENA SLOBODE
2021. GODINA	71	60	11	93	2	51	0	27
2022. GODINA	74	58	16	80	2	23	0	26
RAZLIKA	3	-2	5	-13	0	-28	0	-1
TREND (%)	4.23%	-3.33%	45.45%	-13.98%	/	-54.90%	/	-3.70%

Tabela 6.: Usporedni pokazatelji krivičnih djela iz KZ F BiH protiv života i tijela

Analizom strukture krivičnih djela iz Glave XVI Krivičnog zakona Federacije Bosne i Hercegovine, može se konstatovati da je u izvještajnom mjesecu evidentirano jedno krivično djelo ubistva isto kao i u usporednom mjesecu 2021. godine. Što se tiče krivičnih djela iz člana 166. u vezi sa članom 28. KZ FBiH – ubistvo u pokušaju, evidentirana su četiri krivična djela dok je u augustu 2021. godine evidentirano šest krivičnih djela.⁹

KRIVIČNA DJELA PROTIV ŽIVOTA I TIJELA NA PODRUČJU FBiH- AUGUST_ 2022/2021.						
GLAVA XVI KZ FBiH	KRIVIČNO DJELO	2021. GODINA	2022. GODINA	RAZLIKA	TREND (%)	
ČLAN 166.	UBISTVO	1	1	0	0.00%	
ČLAN 166. U VEZI SA ČLANOM 28.	UBISTVO U POKUŠAJU	6	4	-2	-33.33%	
ČLAN 172.	TEŠKA TJELESNA OZLJEDA	21	22	1	4.76%	
ČLAN 173.	LAKA TJELESNA OZLJEDA	42	45	3	7.14%	
ČLAN 174.	UČESTVOVANJE U TUČI	0	2	2	/	
ČLAN 175.	NEPRUŽANJE POMOĆI	1	0	-1	-100.00%	
	UKUPNO	71	74	3	4.23%	

Tabela 7.: Pokazatelji krivičnih djela iz Glave XVI KZ F BiH.

⁸ Vidi tabelu 6.

KRIVIČNA DJELA PROTIV SLOBODE I PRAVA ČOVJEKA I GRAĐANINA

Iz Glave XVII Krivičnog zakona Federacije Bosne i Hercegovine tokom mjeseca augusta 2022. godine zabilježeno je 88 krivičnih djela (više za 25 djela nego u augustu 2021. godine), protiv 87 lica, od kojih je 16 lišeno slobode. Najviše krivičnih djela zabilježeno je u članu 183. „Ugrožavanje sigurnosti“, i to 82 krivična djela, za koja su prijavljena 82 lica, dok je 14 lišeno slobode.

KRIVIČNA DJELA PROTIV SPOLNE SLOBODE I MORALA

Tokom augusta 2022. godine na području Federacije Bosne i Hercegovine zabilježeno je šest krivičnih djela iz Glave XIX Krivičnog zakona Federacije Bosne i Hercegovine (manje za 12 djela u odnosu na uporedni mjesec 2021. godine), za koja su prijavljena četiri lica a koja su lišena slobode. Evidentirana krivična djela iz ove oblasti po članovima KZ FBiH: član 208. „Bludne radnje“- dva krivična djela, člana 203. „Silovanje“ – dva krivična djela, protiv dva lica; član 207. „Spolni odnošaj sa djetetom“- jedno krivično djelo protiv jednog lica i član 211. „Iskorištavanje djeteta ili maloljetnika radi pornografije“ – jedno krivično djelo protiv jednog lica.

KRIVIČNA DJELA PROTIV BRAKA, PORODICE I MLADEŽI

U izvještajnom mjesecu zabilježena je 90 krivičnih djela iz Glave XX Krivičnog zakona Federacije Bosne i Hercegovine (što je za 15 djela manje nego u uporednom mjesecu 2021. godine), za koja su prijavljena 92 lica, a 46 lišeno slobode. Najviše krivičnih djela zabilježeno je u članu 222. „Nasilje u porodici“, i to 84 (u augustu 2021. godine evidentirana su 102 krivična djela), za koja su prijavljena 84 lica, od kojih je 46 lišeno slobode.

KRIVIČNA DJELA PROTIV ZDRAVLJA LJUDI

U oblasti krivičnih djela iz Glave XXI Krivičnog zakona Federacije Bosne i Hercegovine u augustu 2022. godine evidentirano je 109 krivičnih djela (u augustu 2021. godine evidentirana su 132 krivična djela), za koja je prijavljeno 108 lica, a 32 lišeno slobode¹⁰. Evidentirana krivična djela su djela iz ove oblasti: član 238. „Neovlaštena proizvodnja i stavljanje u promet opojnih droga“ – 21 krivično djelo za koja je nadležnim tužilaštvima prijavljeno 21 lice a slobode lišeno sedam lica; član 239. „Posjedovanje i omogućavanje uživanja opojnih droga“- 87 krivičnih djela za koja je nadležnim tužilaštvima prijavljeno 86 lica a slobode lišeno 25 lica i član 233. „Nadirječništvo“ - jedno krivično djelo protiv jednog lica.

KRIVIČNA DJELA ZLOUPOTREBE OPOJNIH DROGA- FEDERACIJA BOSNE I HERCEGOVINE								
AUGUST_2022/2021.	UKUPAN BROJ KRIVIČNIH DJELA	KD PO POZNATOM POČINIOCU	KD PO NN	UKUPAN BROJ PRIJAVLJENIH LICA	BROJ PRIJAVLJENIH MALOLJETNIKA	BROJ PRIJAVLJENIH POVRATNIKA U VRŠENJU KD	BROJ PRIPADNIKA MUP-a	BROJ LICA LIŠENA SLOBODE
2021. GODINA	131	116	15	133	1	55	0	62
2022. GODINA	108	95	13	107	0	49	0	32
RAZLIKA	-23	-21	-2	-26	-1	-6	0	-30
TREND (%)	-17.56%	-18.10%	-13.33%	-19.55%	-100.00%	-10.91%	/	-48.39%

Tabela 8.: Pokazatelji krivičnih djela zloupotreba droga na području F BiH

⁹ Vidi tabelu 7.

¹⁰ Vidi tabelu 8.

FEDERACIJA BOSNE I HERCEGOVINE							
PERIOD: AUGUST _ 2022/2021.		2021. GODINA			2022. GODINA		
REDNI BROJ	VRSTA OPOJNE DROGE	GRAMA	MILITARA	KOMADA	GRAMA	MILITARA	KOMADA
1.	HEROIN	1267.682	0	1	30.353	0	18
2.	KOKAIN	499.356	0	0	30	0	0
3.	AMFETAMIN	815.703	0	2	213.022	0	2
4.	MARIHUANA	1522.963	0	96	1060.857	0.571	34
5.	HAŠIŠ	2.4	0	0	0	0	0
6.	STABLJIKA "KANABISA"	1.187	0	47	0	0	152
7.	SJEMENKE "KANABISA"	0	0	30	0	0	250
8.	EXTAZY	0	0	0	0	0	3
9.	HEPTANON	0	0	0	0	0	0
10.	SPEED	74.45	0	44	65.264	0	9
11.	OSTALO	1.101	0	2	28.872	0	4

Tabela 9.: Uporedni pokazatelji oduzete količine opojne droge

Najveći broj krivičnih djela iz oblasti zloupotreba droga evidentirali su policijski službenici Tuzlanskog kantona (28), Zeničko-dobojskog kantona (26), Kantona Sarajevo (17), Srednjobosanskog kantona (13) itd.¹¹

KD ZLOUPOTREBE OPOJNIH DROGA - FEDERACIJA BOSNE I HERCEGOVINE										
AUGUST _ 2022/2021.	UKUPAN BROJ KD _ 2021.	PO POZNATOM POČINIOCU	PO NN	UKUPAN BROJ PRIJAVLJENIH LICA _ 2020.	UKUPAN BROJ KD _ 2022.	PO POZNATOM POČINIOCU	PO NN	UKUPAN PRIJAVLJENIH LICA _ 2021.	TREND KD 2022 / 21.	TREND LICA 2022 / 21.
UNSKO-SANSKI KANTON	7	7	0	8	9	3	6	13	28.57%	62.50%
POSAVSKI KANTON	2	0	2	1	0	0	0	0	-100.00%	-100.00%
TUZLANSKI KANTON	36	36	0	38	28	27	1	27	-22.22%	-28.95%
ZENIČKO-DOBOJSKI KANTON	26	18	8	26	26	20	6	26	0.00%	0.00%
BOSANSKO-PODRINJSKI KANTON	0	0	0	0	4	4	0	0	/	/
SREDNJOBOSANSKI KANTON	11	11	0	11	13	13	0	13	18.18%	18.18%
HERCEGOVAČKO-NERETVANSKI KANTON	9	5	4	9	2	1	1	2	-77.78%	-77.78%
ZAPADNOHERCEGOVAČKI KANTON	1	1	0	1	3	3	0	3	200.00%	200.00%
KANTON SARAJEVO	31	31	0	31	17	17	0	17	-45.16%	-45.16%
KANTON 10 - LIVNO	2	2	0	2	2	2	0	2	0.00%	0.00%
FEDERALNA UPRAVA POLICIJE	6	6	0	6	4	4	0	4	-33.33%	-33.33%
UKUPNO	131	117	14	133	108	94	14	107	-17.56%	-19.55%

Tabela 10.: Uporedni pokazatelji krivičnih djela zloupotreba droga razvrstani po kantonima

AUGUST 2022. GODINE				SPOLNA STRUKTURA			DOBNA STRUKTURA						UKUPNO			
BROJ KRIVIČNIH DJELA ZLOUPOTREBE OPOJNIH DROGA	BROJ PRIJAVLJENIH LICA ZA KD	BROJ POVRATNIKA U VEŠENJU KD	BROJ LICA LIŠENIH SLOBODE	UKUPAN BROJ PRIJAVLJENIH LICA ZA KD	MUŠKI	ZENSKI	do 25	26-35	PREKO 36	18-25	26-35	PREKO 36	18-25	26-35	PREKO 36	UKUPNO PRIJAVLJENIH LICA ZA KD
108	107	49	32	107	103	4	28	50	25	1	2	1	29	52	26	107

Prema spolnoj strukturi prijavljenih lica osumnjičenih za krivična djela zloupotrebe opojnih droga na području FBiH za august 2022. godine 103 osobe su muškog spola a četiri ženskog spola. Prema dobnoj strukturi do 25 godina starosti prijavljeno je 29 lica, od 26-35 godina – 52 lica i preko 36 godina – 26 lica.

¹¹ Vidi tabelu 10

KRIVIČNA DJELA PROTIV PRIVREDE, POSLOVANJA I SIGURNOSTI PLATNOG PROMETA

Kada se govori o krivičnim djelima iz oblasti privrednog i finansijskog kriminaliteta, može se reći da su ovo složena krivična djela za koja je potrebno više vremena i angažovanje većeg broja istražitelja, koji imaju potrebno iskustvo u radu na složenim krivičnim djelima iz oblasti privrednog kriminala. Posebno treba imati u vidu da su ova krivična djela povezana sa drugim krivičnim djelima i da su počinioci uglavnom organizirane kriminalne grupe koje duže vrijeme planiraju izvršenje ovih djela, što ih čini težim i zahtjevnijim za otkrivanje i dokazivanje. Shodno navedenom, u ovoj oblasti će se izvršiti sumiranje podataka iz krivičnih djela privrednog, finansijskog kriminala i korupcije, i to iz Glava XVIII i XIX KZ BiH, i Glava XXII, XXIII i XXXI KZ FBiH.

PRIVREDNI, FINANSIJSKI KRIMINAL I KORUPCIJA - FEDERACIJA BOSNE I HERCEGOVINE					
AUGUST_2022/2021.	BROJ KRIVIČNIH DJELA	BROJ OTKRIVENIH KD	% OTKRIVENOST KD	BROJ PRIJAVLJENIH LICA	LICA LIŠENO SLOBODE
2021. GODINA	29	29	100.00%	27	0
2022. GODINA	54	53	98.15%	16	1
RAZLIKA	25	24	-1.85%	-11	1
TREND (%)	86.21%	82.76%	-1.85%	-40.74%	/

Tabela 11.: Uporedni pokazatelji krivičnih djela privrednog, finansijskog kriminala i korupcije

U augustu 2022. godine na području Federacije Bosne i Hercegovine evidentirana su 54 krivična djela iz ove oblasti, što je više za 25 (ili 86,21%) u odnosu na uporedni mjesec 2021. godine. Zbog osnova sumnje da su počinili ova djela nadležnim tužilaštvima prijavljeno je ukupno 16 lica, dok je jedno lice lišeno slobode¹².

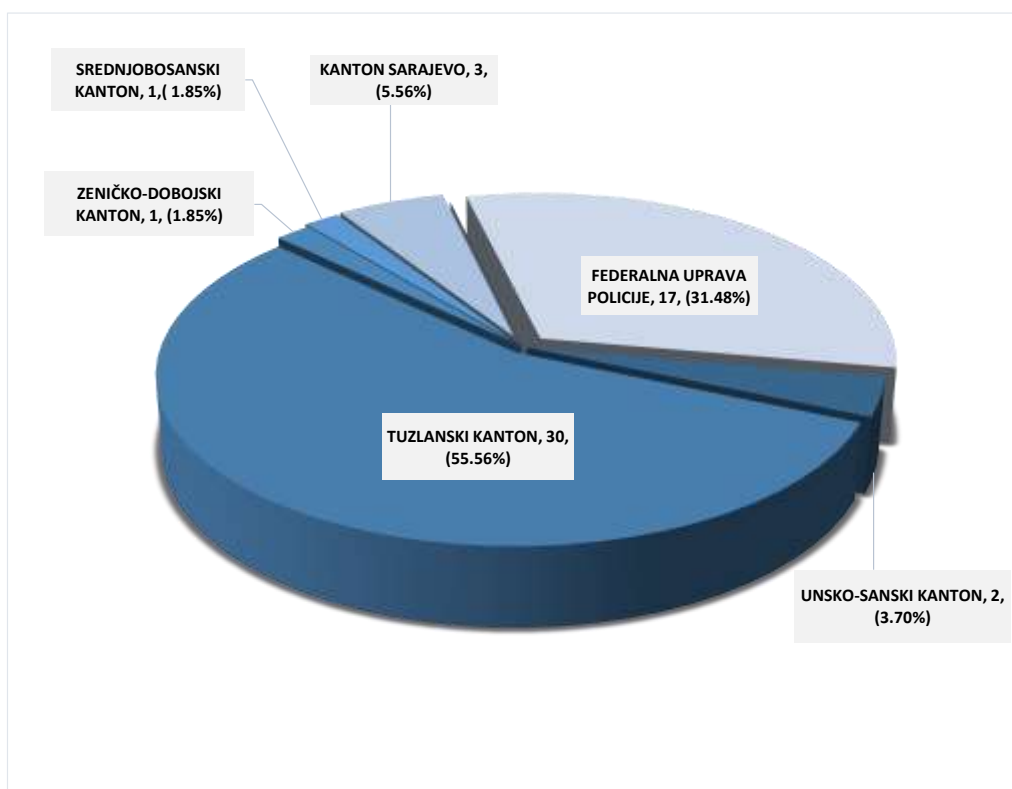
U oblasti krivičnih djela privrednog kriminala evidentirano je 13 krivičnih djela za koja su nadležnim tužilaštvima prijavljena tri lica zatim u oblasti krivičnih djela protiv korupcije evidentirano je 41 krivično djelo protiv 13 lica, u oblasti kompjuterskog kriminala evidentirano pet krivičnih djela protiv četiri lica te organizovanog kriminala jedno krivično djelo protiv sedam lica..

(Struktura prijavljenih krivičnih djela: član 205. KZ BiH „Krivotvorenje novca“- jedno krivično djelo protiv jednog lica, član 250. KZ BiH „Organizovani kriminal“ – jedno krivično djelo protiv sedam lica, član 268. KZ FBiH „Obmana pri dobijanju kredita ili drugih pogodnosti“ – osam krivičnih djela protiv jednog lica, člana 272. KZ FBiH „Pranje novca“ – četiri krivična djela protiv jednog lica, član 383.KZ FBiH Zloupotreba položaja i ovlaštenja“ – 33 krivična djela protiv sedam lica, član 384. KZ FBiH „Pronevjera u službi“- dva krivična djela protiv dva lica, član 389. KZ FBiH „Krivotvorenje službene isprave“- četiri krivična djela protiv dva lica..).

¹² Vidi tabelu 11.

FEDERACIJA BOSNE I HERCEGOVINE-AUGUST	KD-2021.GOD	KD-2022. GOD	TREND 2022 /21.	PRIJAVljena LICA-2021 GOD.	PRIJAVljena LICA-2022.GOD	TREND 2022 /21
BROJ KRIVIČNIH DJELA-ORGANIZOVANI KRIMINAL	0	1	/	0	7	/
BROJ KRIVIČNIH DJELA-KORUPCIJA	21	41	95.24%	21	13	-38.10%
BROJ KRIVIČNIH DJELA-PRIVREDA	8	13	62.50%	8	3	-62.50%
BROJ KRIVIČNIH DJELA-KOMPJUTERSKI KRIMINAL	2	5	150.00%	1	4	300.00%

Tabela 12.: Usporedni pokazatelji krivičnih djela: organizovani, privredni, kompjuterski kriminal i korupcija



Grafikon 6.: Udio Uprava policija u F BiH na otkrivanju krivičnih djela iz oblasti privrednog, finansijskog kriminala i korupcije - august 2022. godine

KRIVIČNA DJELA PROTIV IMOVINE

Krivična djela iz Glave XXV Krivičnog zakona Federacije Bosne i Hercegovine, predstavljaju najbrojnija krivična djela u odnosu na ukupan broj prijavljenih djela (44,04%) u Federaciji Bosne i Hercegovine, i tokom augusta 2022. godine zabilježeno je 521 krivično djela iz ove oblasti (manje za 45 krivičnih djela u odnosu na uporedni mjesec 2021. godine), za koja je prijavljeno 258 lica među kojima je 119 povratnika u vršenju krivičnog djela što predstavlja 46,12% od ukupnog broja prijavljenih lica za ova djela i devet maloljetnika. Slobode je lišeno 45 lica¹³. Naknadno su rasvijetljena 92 krivična djela po NN (ili 21%). Broj rasvijetljenih krivičnih djela po NN počiniocu povećan je za 4 (ili 2,08%).

¹³ Vidi tabelu 13.

KRIVIČNA DJELA PROTIV IMOVINE - FEDERACIJA BOSNE I HERCEGOVINE									
AUGUST_2022/2021.	UKUPAN BROJ KRIVIČNIH DJELA	PP	NN	BROJ RASVIJETLJENIH KD PO NN	(%) RASVIJETLJENOST KD PO NN	UKUPAN BROJ PRIJAVLJENIH LICA	BROJ MALOLJETNIKA	BROJ POVRATNIKA U VRŠENJU KD	BROJ LICA LIŠENIH SLOBODE
2021. GODINA	566	101	465	88	18.92%	278	9	140	74
2022. GODINA	521	83	438	92	21.00%	258	9	119	45
RAZLIKA	-45	-18	-27	4	2.08%	-20	0	-21	-29
TREND (%)	-7.95%	-17.82%	-5.81%	4.55%	2.08%	-7.19%	0.00%	-15.00%	-39.19%

Tabela 13.: Uppredni pokazatelji krivičnih djela protiv imovine

FEDERACIJA BIH -AUGUST_2022/2021.		BROJ EVIDENTIRANIH KRIVIČNIH DJELA PROTIV IMOVINE (GLAVA XV KZ FBiH)				UKUPAN BROJ OTKRIVENIH KRIVIČNIH DJELA			
ČLAN KZFBiH	KRIVIČNO DJELO	2021. GODINA	2022. GODINA	RAZLIKA	TREND % 2022/21.	2021. GODINA	2022. GODINA	RAZLIKA	TREND % 2022/21.
286	KRAĐA	169	175	6	3.55%	58	61	3	5.17%
287	TEŠKA KRAĐA	246	207	-39	-15.85%	41	34	-7	-17.07%
288	RAZBOJNIČKA KRAĐA	1	0	-1	-100.00%	0	0	0	/
289	RAZBOJNIŠTVO	23	18	-5	-21.74%	8	7	-1	-12.50%
290	UTAJA	11	12	1	9.09%	5	6	1	20.00%
291	ODUZIMANJE TUĐE POKRETNINE	2	4	2	100.00%	1	2	1	100.00%
292	PROTUPRAVNO ZAUZIMANJE NEKRETNINE OD OPĆEG ZNAČAJA	0	1	1	/	0	1	1	/
293	OŠTEĆENJE TUĐE STVARI	89	78	-11	-12.36%	62	41	-21	-33.87%
294	PRIJEVARA	20	22	2	10.00%	12	19	7	58.33%
295	IZNUDA	2	0	-2	-100.00%	2	0	-2	-100.00%
296	UCJENA	0	0	0	/	0	0	0	/
297	ZLOUPOTREBA POVJERITELJA	0	0	0	/	0	0	0	/
298	LIHVARSTVO	0	0	0	/	0	0	0	/
299	PREVARA POVJERITELJA	0	0	0	/	0	0	0	/
300	PRIKRIVANJE	0	0	0	/	0	0	0	/
301	PALJEVINA	3	4	1	33.33%	0	4	4	/
302	ZLOUPOTREBA OSIGURANJA	0	0	0	/	0	0	0	/
	UKUPNO	566	521	-45	-7.95%	189	175	-14	-7.41%

Tabela 14.: Uppredni pokazatelji krivičnih djela iz Glave XXV KZ F BIH, sa procentom otkrivenosti i rasvijetljenosti

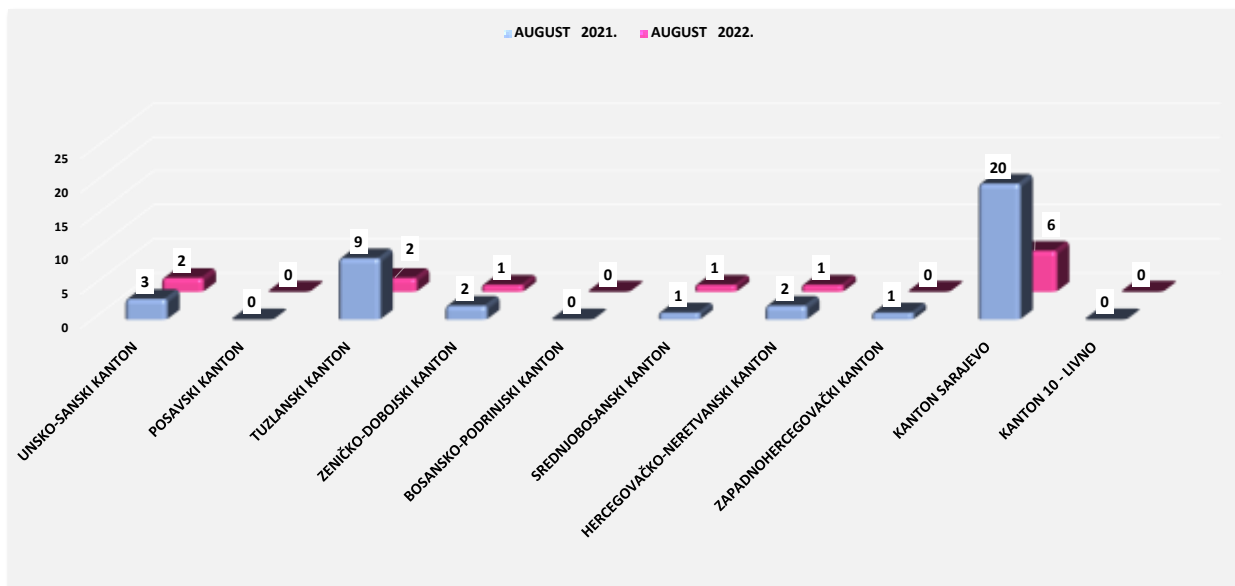
OTUĐENJA MOTORNIH VOZILA NA PODRUČJU FEDERACIJE BiH

Na području FBiH u augustu 2022. godine evidentirano je 13 krivičnih djela otuđenja motornih vozila, što je za 25 (ili 65,79%) manje nego u augustu 2021. godine, a što je vidljivo iz priložene tabele broj 15. Za ova djela nadležnim tužilaštvima prijavljena su dva lica. Naknadno je rasvijetljeno jedno krivično djelo otuđenja motornih vozila.

KRIVIČNA DJELA OTUĐENJA MOTORNIH VOZILA - FEDERACIJA BOSNE I HERCEGOVINE								
AUGUST_ 2022/2021.	BROJ OTUĐENJA MOTORNIH VOZILA	PO POZNATOM POČINIOCU	PO NEPOZNATOM POČINIOCU	BROJ NAKNADNO RASVIJETLJENIH OTUĐENJA MOTORNIH VOZILA IZVRŠENIH PO NN	BROJ PRIJAVLJENIH LICA	BROJ UČINILACA	RASVIJETLJENOST PO NN	BROJ LICA LIŠENIH SLOBODE
2021. GODINA	38	2	36	5	10	10	13.89%	7
2022. GODINA	13	0	13	1	2	2	7.69%	0
RAZLIKA	-25	-2	-23	-4	-8	-8	-6.20%	-7
TREND (%)	-65.79%	-100.00%	-63.89%	-80.00%	-80.00%	-80.00%	-6.20%	-100.00%

Tabela 15.: Usporedni pokazatelji krivičnih djela otuđenja motornih vozila na području FBiH

Na grafikonu broj 7. brojčano su iskazana krivična djela otuđenja motornih vozila razvrstanih po kantonima, gdje se može vidjeti da je u augustu 2022. godine u odnosu na isti mjesec 2021. godine došlo je do smanjenja broja otuđenih motornih vozila na području svih kantona u FBiH izuzev Srednjobosanskog kantona gdje je broj krivičnih djela ostao isti u odnosu na uporedni mjesec 2021. godine.



Grafikon 7.: Pregled evidentiranih krivičnih djela otuđenja motornih vozila u F BiH

FEDERACIJA BiH:AUGUST	VW	AUDI	OPEL	ŠKODA	PEUGEOT	REANULT	CITROEN	HYUNDAI	FIAT	OSTALO	UKUPNO
2021. GODINA	17	1	1	3	2	1	2	1	3	7	38
2022. GODINA	6	0	0	1	1	0	1	0	0	4	13
TREND	-64.71%	-100.00%	-100.00%	-66.67%	-50.00%	-100.00%	-50.00%	-100.00%	-100.00%	-42.86%	-65.79%

Tabela 16.: Pregled vrste otuđenih motornih vozila na području FBiH

KRIVIČNA DJELA PROTIV OKOLIŠA, POLJOPRIVREDE I PRIRODNIH DOBARA

U Glavi XXVI Krivičnog zakona Federacije Bosne i Hercegovine tokom augusta 2022. godine evidentirano je 12 krivičnih djela iz ove oblasti (manje za jedno krivično djelo u usporedbi sa augustom 2021. godine), za koja je prijavljeno šest lica. Evidentirana krivična djela su iz člana 316. „Šumska krađa“, u okviru kojeg je evidentirano sedam krivičnih djela za koja su nadležnim tužilaštvima prijavljena tri lica, zatim četiri krivična djela iz člana 318. „Mučenje i ubijanje životinja“ za koja su prijavljena tri lica te člana 312. „Zagađivanje stočne hrane ili vode za napajanje stoke“- jedno krivično djelo...

KRIVIČNA DJELA PROTIV OPĆE SIGURNOSTI LJUDI I IMOVINE

U okviru Glave XXVII Krivičnog zakona Federacije Bosne i Hercegovine evidentirano je 27 krivičnih djela (dok je u uporednom mjesecu 2021. godine evidentirano 35 krivičnih djela), za koja je prijavljeno 15 lica, od kojih je šest lišeno slobode. Najveći broj krivičnih djela je iz člana 323. „Izazivanje opće opasnosti“, i to 24 krivična djela, za koje je prijavljeno 12 lica, od kojih je šest lišeno slobode.

KRIVIČNA DJELA PROTIV SIGURNOSTI JAVNOG PROMETA

Krivičnih djela iz Glave XXVIII Krivičnog zakona Federacije Bosne i Hercegovine ukupno je evidentirano 70 (u augustu 2021. godine evidentirano je 51 krivično djelo), za koja su prijavljena 72 lica, a slobode su lišena tri lica. Evidentirana djela su iz člana 336. „Teška krivična djela protiv sigurnosti javnog prometa“, njih 53, protiv 53 lica, od kojih su dva lišena slobode. Zatim iz člana 332. „Ugrožavanje javnog prometa“ – sedam djela protiv 10 lica dok je jedno lice lišeno slobode, člana 333. „Ugrožavanje javnog prometa zbog omamljenosti“ – sedam krivičnih djela protiv sedam lica, člana 337. „Neukazivanje pomoći ozlijeđenoj osobi u prometnoj nezgodi“ – tri krivična djela protiv dva lica.

KRIVIČNA DJELA PROTIV PRAVOSUĐA

Tokom augusta 2022. godine iz Glave XXIX Krivičnog zakona Federacije Bosne i Hercegovine evidentirano je devet krivičnih djela (više za sedam djela nego u uporednom mjesecu 2021. godine), protiv 10 lica dok su slobode lišena dva lica. Evidentirana krivična djela iz predmetne Glave su: 347. „Lažno prijavljivanje“ – četiri krivična djela protiv pet lica, 346. „Pomoć učinitelju posle učinjenog krivičnog djela“ – tri krivična djela protiv tri lica, člana 349. „Sprječavanje dokazivanja“ - jedno krivično djelo protiv jednog lica i člana 345. „Neprijavlivanje krivičnog djela ili učinitelja“ – jedno krivično djelo protiv jednog lica.

KRIVIČNA DJELA PROTIV JAVNOG REDA I PRAVNOG PROMETA

U izvještajnom mjesecu 2022. godine broj krivičnih djela iz Glave XXX Krivičnog zakona Federacije Bosne i Hercegovine je 95 (u augustu 2021. godine evidentirano je 85 krivičnih djela), za koja je prijavljeno 91 lice dok je 31 lice lišeno slobode. U okviru ove Glave Krivičnog zakona Federacije Bosne i Hercegovine, evidentirana su sljedeća krivična djela: član 362. „Nasilničko ponašanje“ - 38 krivičnih djela protiv 49 lica od kojih je 18 lišeno slobode, član 373. „Krivotvorenje isprave“ – 21 krivično djelo protiv 14 lica, član 371. „Nedozvoljeno držanje oružja ili eksplozivnih materija“ – 16 krivičnih djela protiv 14 lica a pet lica lišeno slobode, član 370. „Samovlašće“- tri krivična djela protiv dva lica, član 374. „Posebni slučajevi krivotvorenja

isprave“ – jedno krivično djelo, član 367. “Oduzimanje ili uništenje službenog pečata ili službenih spisa“ – jedno krivično djelo, član 375.“Ovjeravanje neistinitog sadržaja“ – dva krivična djela protiv jednog lica, član 359. "Napad na službenu osobu u vršenju poslova sigurnosti“ - šest krivičnih djela protiv pet lica a slobode su lišena četiri lica, člana 358. „Sprječavanje službene osobe u vršenju službene radnje“ – sedam krivičnih djela protiv šest lica dok su slobode lišena četiri lica...

KRIVIČNA DJELA SISTEMA ELEKTRONSKE OBRADJE PODATAKA

Iz Glave XXXII Krivičnog zakona Federacije Bosne i Hercegovine tokom augusta 2022. godine evidentirano je šest krivičnih djela (august 2021. godine evidentirana su dva krivična djela) protiv pet lica. Evidentirana krivična djela su iz člana 395. „Računalna prevara“ - šest krivičnih djela protiv pet lica među kojima je jedan povratniku vršenju krivičnih djela.

OSTALA KRIVIČNA DJELA PREMA KZ FBiH

U oblasti ostalih krivičnih djela prema KZ FBiH tokom izvještajnog mjeseca 2022. godine evidentirano je sedam krivičnih djela (august 2021. godine evidentirano šest krivičnih djela) protiv 10 lica od kojih su četiri lišena slobode.

KRIVIČNA DJELA IZ DRUGIH POSEBNIH ZAKONA

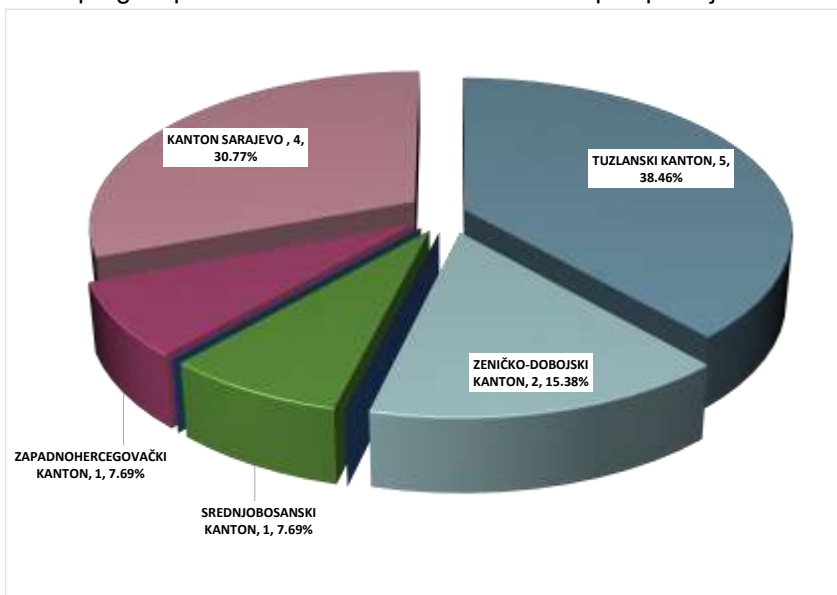
U augustu 2022. godine evidentirano je osam krivičnih djela iz drugih posebnih zakona (u istom mjesecu 2021. godine evidentirano je sedam krivičnih djela) protiv sedam lica od kojih je jedno lišeno slobode.

SAMOUBISTVA

Na području Federacije Bosne i Hercegovine u augustu 2022. godine izvršeno je 13 samoubistava (manje za sedam u odnosu na uporedni mjesec 2021. godine). Počinioci su u osam slučajeva osobe muškog spola, a u pet osobe ženskog spola¹⁴.

SPOLNA STRUKTURA POČINILACA SAMOUBISTAVA - FEDERACIJA BOSNE I HERCEGOVINE				
AUGUST	2021. GODINA	2022. GODINA	RAZLIKA	TREND %
MUŠKARCI	18	8	-10	-55.56%
ŽENE	2	5	3	150.00%
UKUPNO	20	13	-7	-35.00%

Tabela 17.: Uporedni pregled počinioca samoubistava razvrstano po spolnoj strukturi na području FBiH



Grafikon 8.: Pregled samoubistava po kantonima u F BiH – august 2022. godine

SAMOUBISTVA PO NAČINU IZVRŠENJA			
PERIOD: AUGUST	2022. GODINA		
SPOLNA STRUKTURA IZVRŠIOCA	MUŠKARCI	ŽENE	UKUPNO:
1. VJEŠANJEM	4	3	7
2. VATRENIM ORUŽJEM	2	1	3
3. AKTIVIRANJEM RUČNE BOMBE	0	0	0
4. UTAPANJEM	1	0	1
5. OŠTRIM PREDMETOM	1	0	1
6. TROVANJEM	0	0	0
7. SKOKOM SA VISINE	0	1	1
8. OSTALI NAČINI	0	0	0
UKUPNO	8	5	13

STAROSNA DOB POČINILACA														
AUGUST 2022. GODINE	DO 18 GODINA	18 - 24 GODINE	25 - 30 GODINA	30 - 40 GODINA	od 40 do 50 godina	od 50 do 60 godina	od 60 do 70 godina	od 70 do 80 godina	40 - 50 GODINA	50 - 60 GODINA	60 - 70 GODINA	70 - 80 GODINA	PREKO 80 GODINA	UKUPNO
UNSKO-SANSKI KANTON														0
POSAVSKI KANTON														0
TUZLANSKI KANTON										1	2	1	1	5
ZENIČKO-DOBOJSKI KANTON											2			2
BOSANSKO-PODRINSKI KANTON														0
SREDNJOBOSANSKI KANTON			1											1
HERCEGOVAČKO-NERETVANSKI KANTON														0
ZAPADNOHERCEGOVAČKI KANTON					1									1
KANTON SARAJEVO					2							2		4
KANTON 10 - LIVNO														0
UKUPNO	0	0	1	0	3	0	0	0	0	1	4	3	1	13

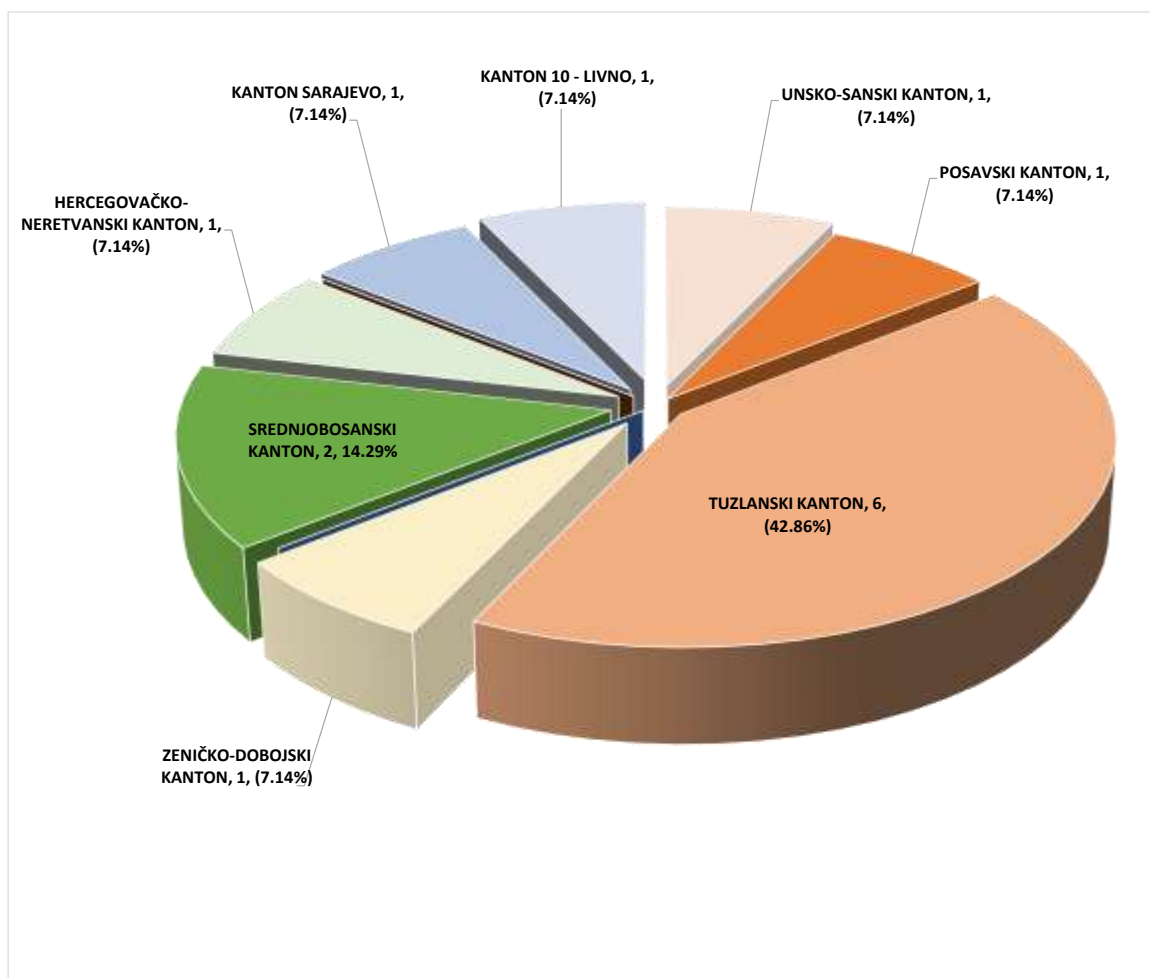
¹⁴ Vidi tabelu 17.

UČEŠĆE MALOLJETNIKA U IZVRŠENJU KRIVIČNIH DJELA

Tokom augusta 2022. godine na području FBiH prijavljeno je 14 maloljetnika zbog postojanja osnova sumnje da su izvršili krivična djela, što je za jedan manje u odnosu na uporedni mjesec 2021. godine. Udio maloljetnika u ukupnom broju prijavljenih lica za učinjenje krivičnih djela je 1,61% što u odnosu na august 2021. godine predstavlja smanjenje za 0,03%. Posmatrano prema broju prijavljenih maloljetnika za učinjenje krivičnih djela u izvještajnom mjesecu 2022. godine po kantonima maloljetnička delikvencija je najizraženija na području: Tuzlanskog kantona i Srednjobosanskog kantona ...¹⁵

FEDERACIJA BOSNE I HERCEGOVINE				
AUGUST	2021. GODINA	2022. GODINA	RAZLIKA	TREND %
BROJ PRIJAVLJENIH LICA ZA POČINJENJE KD	914	870	-44	-4.81%
BROJ PRIJAVLJENIH MALOLJETNIKA ZA POČINJENJE KD	15	14	-1	-6.67%
% UDIO BROJA MALOLJETNIKA/ UKUPNOM BROJU PRIJAVLJENIH LICA ZA KD	1.64%	1.61%	-0.03%	-0.03%

Tabela 18.: Uporedni pregled maloljetnih lica počinioaca krivičnih djela na području FBiH



Grafikon 9.: Pregled prijavljenih maloljetnika po kantonima u F BiH

¹⁵ Pregled u tabeli 18.

Prema spolnoj strukturi maloljetnih lica osumnjičenih za izvršenje krivičnih djela svih 14 prijavljenih su muškog spola a prema dobnoj strukturi njih 10 su mlađi maloljetnici, a četiri su stariji maloljetnici.

SPOLNA STRUKTURA PRIJAVLJENIH MALOLJETNIKA OSUMNJIČENIH ZA IZVRŠENJE KD_AUGUST 2022.GODINE		
	MUŠKI SPOL	ŽENSKI SPOL
UNSKO-SANSKI KANTON	1	0
POSAVSKI KANTON	1	0
TUZLANSKI KANTON	6	0
ZENIČKO-DOBOJSKI KANTON	1	0
BOSANSKO-PODRINJSKI KANTON	0	0
SREDNJOBOSANSKI KANTON	2	0
HERCEGOVAČKO-NERETVANSKI KANTON	1	0
ZAPADNOHERCEGOVAČKI KANTON	0	0
KANTON SARAJEVO	1	0
KANTON 10 - LIVNO	1	0
FEDERALNA UPRAVA POLICIJE		
UKUPNO	14	0

DOBNA STRUKTURA PRIJAVLJENIH MALOLJETNIKA OSUMNJIČENIH ZA IZVRŠENJE KD_AUGUST 2022.GODINE		
	MLAĐI	STARIJI
UNSKO-SANSKI KANTON	1	0
POSAVSKI KANTON	1	0
TUZLANSKI KANTON	6	0
ZENIČKO-DOBOJSKI KANTON	1	0
BOSANSKO-PODRINJSKI KANTON	0	0
SREDNJOBOSANSKI KANTON	1	1
HERCEGOVAČKO-NERETVANSKI KANTON	0	1
ZAPADNOHERCEGOVAČKI KANTON	0	0
KANTON SARAJEVO	0	1
KANTON 10 - LIVNO	0	1
FEDERALNA UPRAVA POLICIJE		
UKUPNO	10	4

STANJE JAVNOG REDA I MIRA NA PODRUČJU FEDERACIJE BIH

Stanje javnog reda i mira na području Federacije Bosne i Hercegovine za august 2022. godine karakteriše povećanje broja registrovanih prekršaja iz oblasti JRM za 60 (ili 3,65%) u odnosu na isti mjesec 2021. godine, kao i broja učinilaca prekršaja za 28 (ili 1,55%).¹⁶

JAVNI RED I MIR - FEDERACIJA BOSNE I HERCEGOVINE								
AUGUST_2022/2021.	UKUPAN BROJ PREKRŠAJA IZ OBLASTI JRM	PREKRŠAJI PO ZAKONU O JRM	PREKRŠAJI PO ODLUCI OPĆINSKIH VIJEĆA	UKUPAN BROJ PRIJAVLJENIH LICA	BROJ IZDATIH PREKRŠAJNIH NALOGA	BROJ PRIJAVLJENIH LICA PO BROJU IZDATIH PREKRŠAJNIH NALOGA	BROJ PODNESENIH ZAHTEJVA ZA POKRETANJE PREKRŠAJNOG POSTUPKA	BROJ PRIJAVLJENIH LICA PO ZAHTEJU ZA POKRETANJE PREKRŠAJNOG POSTUPKA
2021. GODINA	1642	1461	181	1802	1231	1293	348	462
2022. GODINA	1702	1530	172	1830	1309	1336	312	430
RAZLIKA	60	69	-9	28	78	43	-36	-32
TREND (%)	3.65%	4.72%	-4.97%	1.55%	6.34%	3.33%	-10.34%	-6.93%

Tabela 19.: Uporedni pregled podataka o prekršajima iz oblasti javnog reda i mira na području FBiH

Smanjenje broja evidentiranih prekršaja iz oblasti javnog reda i mira kao i broja prijavljenih lica tokom izvještajnog mjeseca 2022. godine u odnosu na august 2021. godine zabilježeno je na području Tuzlanskog kantona, Srednjobosanskog kantona, Hercegovačko-neretvanskog kantona, Zapadnohercegovačkog i Kantona – 10 Livno dok je kod ostalih evidentirano povećanje kako slijedi u tabeli broj 20.¹⁷

UKUPAN BROJ EVIDENTIRANIH PREKRŠAJA IZ OBLASTI JRM I PRIJAVLJENIH LICA -AUGUST

FEDERACIJA BOSNE I HERCEGOVINE	UKUPAN BROJ EVIDENTIRANIH PREKRŠAJA IZ OBLASTI JRM_2021.	UKUPAN BROJ EVIDENTIRANIH PREKRŠAJA IZ OBLASTI JRM_2022.	RAZLIKA	% TREND 2022/21.	UKUPAN BROJ PRIJAVLJENIH LICA ZA PREKRŠAJE IZ OBLASTI JRM_2021.	UKUPAN BROJ PRIJAVLJENIH LICA ZA PREKRŠAJE IZ OBLASTI JRM_2022.	RAZLIKA	% TREND 2022/21.
UNSKO - SANSKI KANTON	325	363	38	11.69%	319	377	58	18.18%
POSAVSKI KANTON	18	30	12	66.67%	18	30	12	66.67%
TUZLANSKI KANTON	220	191	-29	-13.18%	251	240	-11	-4.38%
ZENIČKO - DOBOJSKI KANTON	284	343	59	20.77%	307	358	51	16.61%
BOSANSKO-PODRINJSKI KANTON	14	14	0	0.00%	15	15	0	0.00%
SREDNJOBOSANSKI KANTON	162	140	-22	-13.58%	189	149	-40	-21.16%
HERCEGOVAČKO-NERETVANSKI KANTON	81	60	-21	-25.93%	88	73	-15	-17.05%
ZAPADNOHERCEGOVAČKI KANTON	30	24	-6	-20.00%	39	30	-9	-23.08%
KANTON SARAJEVO	464	506	42	9.05%	499	520	21	4.21%
KANTON 10 LIVNO	44	31	-13	-29.55%	77	38	-39	-50.65%
UKUPNO	1642	1702	60	3.65%	1802	1830	28	1.55%

Tabela 20.: Uporedni pregled ukupnog broja evidentiranih prekršaja i prijavljenih lica iz oblasti javnog reda i mira

¹⁶ Vidi tabelu 19.

¹⁷ Vidi tabelu 20.

STRUKTURA PREKRŠAJA PO ZAKONU O JRM				
FBIH- AUGUST	2021	2022	RAZLIKA	TREND 2022/21(%)
SVAĐA, VIKA, NEPRISTOJNO PONAŠANJE	178	213	35	19.66%
TUČA	315	264	-51	-16.19%
NAROČITO DRSKO PONAŠANJE	300	251	-49	-16.33%
ODBIJANJE NAREĐENJA I OMALOVAŽAVANJE POLICIJSKIH SLUŽBENIKA	134	124	-10	-7.46%
UŽIVANJE OPOJNE DROGE NA JAVNOM MJESTU	39	45	6	15.38%
NEOVLAŠTENA UPOTREBA ORUŽJA	1	3	2	200.00%
PALJENJE PETARDI	7	6	-1	-14.29%
PROSJAČENJE	247	350	103	41.70%
OSTALI PREKRŠAJI IZ ZAKONA o JRiM	240	274	34	14.17%
UKUPNO	1461	1530	69	4.72%

Tabela 21.: Uporedni pregled prekršaja po Zakonu o JRM – struktura prekršaja

PREKRŠAJI PO MJESTU IZVRŠENJA U FBIH - AUGUST	BROJ PREKRŠAJA 2021.	BROJ UČINILACA 2021.	BROJ PREKRŠAJA 2022.	BROJ UČINILACA 2022.	TREND - PREKRŠAJI 2022/21.	TREND - UČINIOCI PREKRŠAJA 2022/21.
UGOSTITELJSKI OBJEKTI	138	163	114	133	-17.39%	-18.40%
TRGOVINSKE I ZANATSKE RADNJE	27	31	34	39	25.93%	25.81%
ULICE, TRGOVI, PUTEVI I DRUGI OTVORENI PROSTORI	1223	1329	1224	1314	0.08%	-1.13%
SPORTSKI STADIONI I DVORANE	5	5	12	13	140.00%	160.00%
VOZILA JAVNOG PREVOZA	1	1	1	1	0.00%	0.00%
ŠKOLE I ŠKOLSKA DVORIŠTA	0	0	9	9	/	/
OSTALA MJESTA	248	273	308	319	24.19%	16.85%
UKUPNO	1642	1802	1702	1828	3.65%	1.44%

Tabela 22.:Uporedni pregled prekršaja o JRM po mjestu izvršenja

BROJ IZDATIH PREKRŠAJNIH NALOGA: AUGUST	BROJ IZDATIH PREKRŠAJNIH NALOGA				BROJ UČINILACA PREKRŠAJA PO NALOZIMA			
	UKUPNO 2021.	UKUPNO 2022.	RAZLIKA	TREND 2022/21	UKUPNO 2021.	UKUPNO 2022.	RAZLIKA4	TREND 2022/21
UNSKO - SANSKI KANTON	210	231	21	10.00%	210	231	21	10.00%
POSAVSKI KANTON	17	22	5	29.41%	16	21	5	31.25%
TUZLANSKI KANTON	129	120	-9	-6.98%	136	137	1	0.74%
ZENIČKO - DOBOJSKI KANTON	242	281	39	16.12%	256	282	26	10.16%
BOSANSKO-PODRINJSKI KANTON	14	14	0	0.00%	15	15	0	0.00%
SREDNJOBOSANSKI KANTON	128	110	-18	-14.06%	128	110	-18	-14.06%
HERCEGOVAČKO-NERETVANSKI KANTON	41	35	-6	-14.63%	41	35	-6	-14.63%
ZAPADNOHERCEGOVAČKI KANTON	27	24	-3	-11.11%	36	30	-6	-16.67%
KANTON SARAJEVO	384	445	61	15.89%	384	445	61	15.89%
KANTON 10 LIVNO	39	27	-12	-30.77%	71	30	-41	-57.75%
UKUPNO	1231	1309	78	6.34%	1293	1336	43	3.33%

Tabela 23.:Uporedni pregled izdatih prekršajnih naloga

ODUZETO ILEGALNO POSJEDOVANO ORUŽJE I MINSKO-EKSPLOZIVNA SREDSTVA NA PODRUČJU FEDERACIJE BiH

R.B.	FEDERACIJA BOSNE I HERCEGOVINE - AUGUST 2022/21.	2021. GODINA	2022. GODINA
1.	TEŠKA ORUŽJA (PUŠKOMITRALJEZ, PAM I SL.)	1	1
2.	AUTOMATSKA PUŠKA	2	4
3.	POLUATOMATSKA PUŠKA	1	1
4.	PUŠKA M-48	0	0
5.	LOVAČKA PUŠKA	19	4
6.	OSTALE VRSTE PUŠAKA	5	3
7.	PIŠTOLJ	21	25
8.	AUTOMATSKI PISTOLJ (HEKLER, ŠKORPION, UZI I SL.)	0	0
9.	TROMBLONSKJE MINE	0	0
10.	PROTUOKLOPNA ORUŽJA (RUČNI BACAČ, RAKETA, ZOLJE, OSE...I SL.)	0	0
11.	RUČNA BOMBA	13	3
12.	PETARDE	0	0
13.	DRUGE EKSPLOZIVNE NAPRAVE I SREDSTVA	0	0
14.	NOŽEVI, MAČEVI, SABLJE, BAJONETI I SLIČNO	35	22
15.	BOKSERI	1	51
16.	DRUGI PREMETS PODOBNI ZA NANOŠENJE TJELESNIH POVREDA	18	32
17.	MUNICIJA - MECI (U KOMADIMA)	1646	264
18.	EKSPLOZIV (U KILOGRAMIMA)	0	0

Tabela 24.: Uporedni pregled oduzetog ilegalnog oružja i MES-a

NABAVLJANJE I DRŽANJE VATRENOG ORUŽJA NA PODRUČJU FEDERACIJE BiH

R.B.	FEDERACIJA BOSNE I HERCEGOVINE - AUGUST 2022/21.	2021. GODINA	2022. GODINA
1.	BROJ IZDATIH ODOBRENJA ZA NABAVLJANJE ORUŽJA ZA FIZIČKA LICA	553	712
2.	BROJ IZDATIH ORUŽANIH LISTOVA ZA FIZIČKA LICA	744	962
3.	BROJ IZVRŠENIH ZAMJENA ORUŽANIH LISTOVA ZA FIZIČKA LICA	392	351
4.	BROJ IZDATIH ODOBRENJA ZA NABAVLJANJE ORUŽJA ZA PRAVNA LICA	55	19
5.	BROJ IZDATIH ODOBRENJA ZA DRŽANJE ORUŽJA ZA PRAVNA LICA	3	9
6.	BROJ IZDATIH ODOBRENJA ZA DRŽANJE TROFEJNOG ORUŽJA	1	7
7.	BROJ ODUZETOG ORUŽJA U UPRAVNOM POSTUPKU	40	35
8.	BROJ IZDATIH ODOBRENJA ZA NABAVKU MUNICIJE	4	5

Tabela 25.: Uporedni pregled aktivnosti vezanih za nabavljanje i držanje vatrenog oružja

STANJE SIGURNOSTI SAOBRAĆAJA NA PODRUČJU FEDERACIJE BiH

Tokom augusta 2022. godine na saobraćajnicama u FBiH evidentirano je 2.070 saobraćajnih nesreća, što je smanjenje za 132 (ili 5,99%) u odnosu na august 2021. godine. Broj poginulih lica u saobraćajnim nesrećama je manji za 10 (ili 58,82%) u odnosu na uporedni mjesec 2021. godine, kao i broj povrijeđenih lica za 47 (ili 5,94%)¹⁸

SAOBRAĆAJ - FEDERACIJA BOSNE I HERCEGOVINE								
AUGUST_2022/2021.	UKUPAN BROJ SAOBRAĆAJNIH NESREĆA	SAOBRAĆAJNE NESREĆE U NASELJIMA	SAOBRAĆAJNE NESREĆE VAN NASELJA	UKUPAN BROJ POGINULIH LICA U SAOBRAĆAJNIM NESREĆAMA	POGINULA LICA VOZAČI	POGINULA LICA PUTNICI	POGINULA LICA PJEŠACI	UKUPAN BROJ POVRIJEĐENIH LICA U SAOBRAĆAJNIM NESREĆAMA
2021. GODINA	2202	1823	379	17	14	2	1	791
2022. GODINA	2070	1782	288	7	3	4	0	744
RAZLIKA	-132	-41	-91	-10	-11	2	-1	-47
TREND (%)	-5.99%	-2.25%	-24.01%	-58.82%	-78.57%	100.00%	-100.00%	-5.94%

Tabela 26.: Uporedni pokazatelji iz segmenta sigurnosti saobraćaja

SAOBRAĆAJNE NESREĆE I POSLJEDICE_AUGUST									
FEDERACIJA BOSNE I HERCEGOVINE	UKUPAN BROJ SN_2021.	UKUPAN BROJ SN_2022.	%TREND 2022/21.	BROJ POVRIJEĐENIH LICA U SN_2021.	BROJ POVRIJEĐENIH LICA U SN_2022.	%TREND 2022/21.	BROJ POGINULIH LICA U SN_2021.	BROJ POGINULIH LICA U SN_2022	%TREND 2022/21.
UNSKO - SANSKI KANTON	262	233	-11.07%	100	120	20.00%	3	0	-100.00%
POSAVSKI KANTON	24	40	66.67%	9	10	11.11%	1	0	-100.00%
TUZLANSKI KANTON	319	298	-6.58%	193	179	-7.25%	3	3	0.00%
ZENIČKO - DOBOJSKI KANTON	307	219	-28.66%	117	77	-34.19%	2	1	-50.00%
BOSANSKO-PODRINJSKI KANTON	14	7	-50.00%	1	3	200.00%	0	0	/
SREDNJOBOSANSKI KANTON	198	199	0.51%	97	46	-52.58%	3	0	-100.00%
HERCEGOVAČKO-NERETVANSKI KANTON	209	205	-1.91%	110	126	14.55%	0	3	/
ZAPADNOHERCEGOVAČKI KANTON	88	70	-20.45%	59	34	-42.37%	2	0	-100.00%
KANTON SARAJEVO	679	714	5.15%	83	113	36.14%	2	0	-100.00%
KANTON 10 LIVNO	102	85	-16.67%	22	36	63.64%	1	0	-100.00%
UKUPNO	2202	2070	-5.99%	791	744	-5.94%	17	7	-58.82%

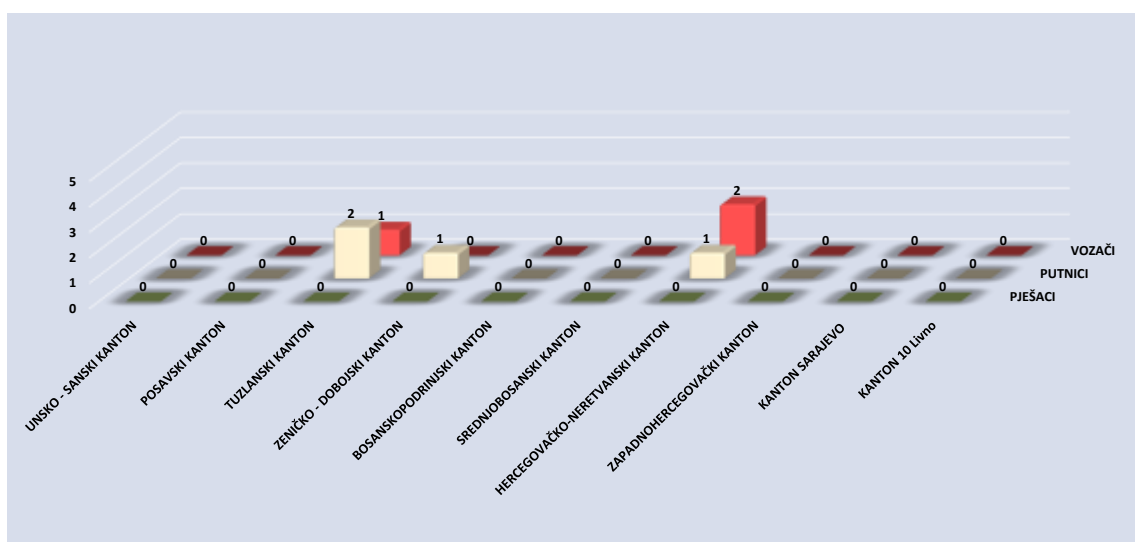
Tabela 27.: Uporedni pregled ukupnog broja evidentiranih saobraćajnih nesreća razvrstanih po kantonima

¹⁸ Vidi tabelu 26.i grafikon 10 i 11

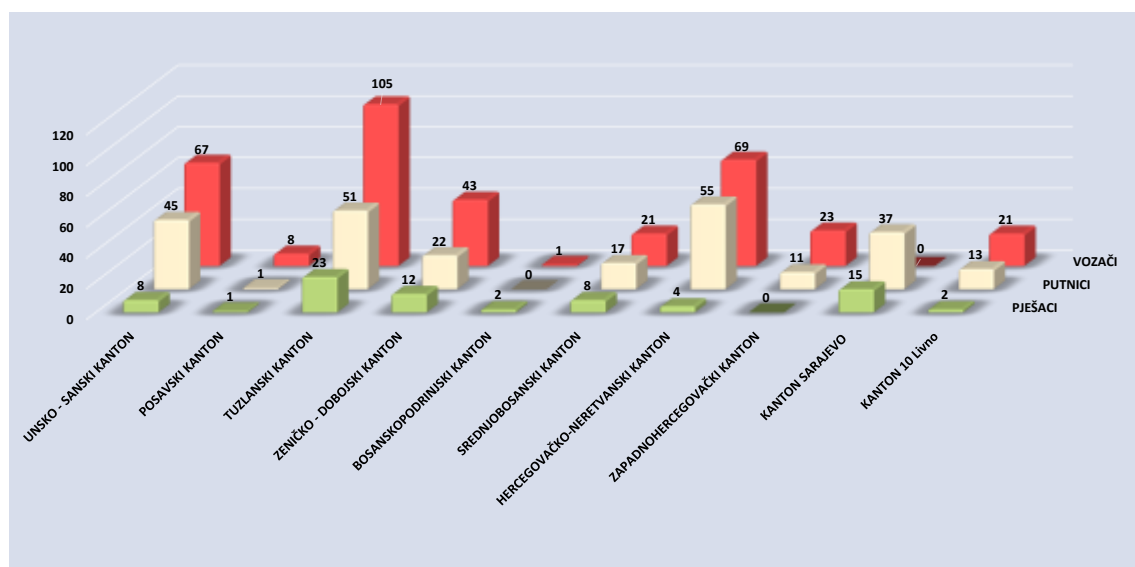
Posmatrajući podatke iz tabele 27. može se zaključiti da je u izvještajnom mjesecu 2022. godine na području: Posavskog kantona, Srednjobosanskog kantona i Kantona Sarajevo došlo do povećanja broja evidentiranih saobraćajnih nesreća u odnosu na isti mjesec 2021. godine dok je kod ostalih zabilježeno smanjenje.

Kada je riječ o broju povrijeđenih osoba u saobraćajnim nesrećama tokom izvještajnog mjeseca 2022. godine evidentno je smanjenje na području Tuzlanskog kantona, Zeničko-dobojskog kantona, Srednjobosanskog i Zapadnohercegovačkog dok je kod ostalih evidentirano povećanje.

Vezano za broj poginulih lica u saobraćaju na području FBiH može se konstatovati da je došlo do smanjenja u odnosu na august 2021. godine. U izvještajnom mjesecu 2022. godine evidentirani su smrtni ishodi na području nadležnosti Tuzlanskog i Hercegovačko-neretvanskog kantona – po tri i Zeničko-dobojskog kantona - jedan.¹⁹ Po kategoriji učesnika u saobraćajnim nesrećama poginula lica pripadaju kategoriji vozača – tri i pješaka – četiri.

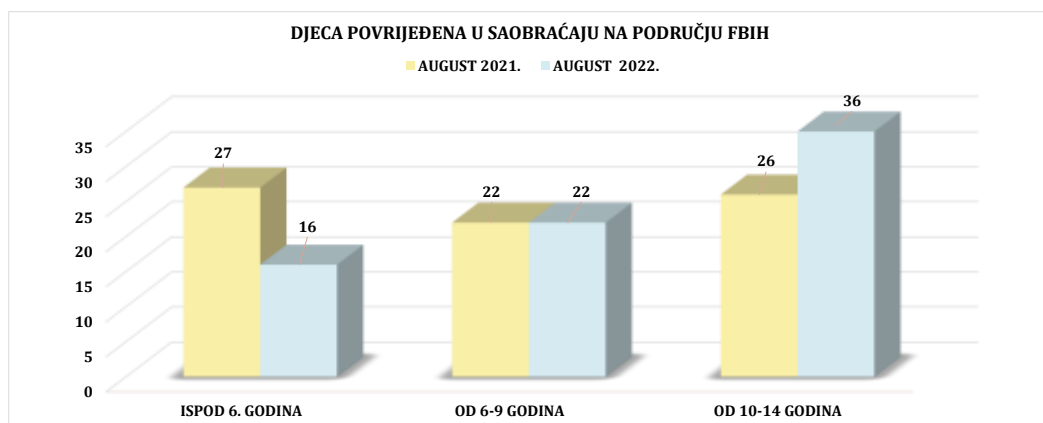


Grafikon 10.: Pregled poginulih lica u saobraćajnim nesrećama - august 2022.godine



Grafikon 11.: Pregled povrijeđenih lica u saobraćajnim nesrećama – august 2022.godine

¹⁹ Vidi tabelu 27.



Broj povrijeđene djece u saobraćajnim nesrećama tokom augusta 2022. godine na području FBiH samnjen je za 1,3% u odnosu na uporedni mjesec 2021. godine obzirom na starosnu dob djece trend smanjenja za djecu dobi ispod 6 godina je 40,7% za djecu dobi od 6 - 9 godina je isti dok je trend povećanja evidentiran za djecu dobi od 10 -14 godina i iznosi 38,5%

Kako je navedeno u uvodnom dijelu ove Informacije o stanju kriminaliteta - sigurnosti za august 2022. godine, rad policije na preventivno-represivnim mjerama kroz segment sigurnosti saobraćaja rezultirao je pokazateljima koji, prema podacima iz tabele 28. u ukupnom prikazu zaključuju da kantonalna Ministarstva unutrašnjih poslova poduzimaju sveukupne aktivnosti na poboljšanju stanja sigurnosti iz ove oblasti.

FEDERACIJA BOSNE I HERCEGOVINE -AUGUST	2021. GODINA	2022. GODINA
Broj kontrolisanih vozila i vozača	92900	89221
Broj kontrolisanih lica u vozilima	21925	26043
Broj pregledanih vozila	19607	20008
Broj pregledanih lica u vozilima	5298	5583
Broj službenih izvještaja prosljeđenih Tužiteljstvu zbog izvršenih KD ugrožavanja bezbjednosti saobraćaja	50	64
Broj izdatih prekršajnih naloga	52915	53840
Broj isključenih vozila iz saobraćaja zbog tehničke neispravnosti	184	143
Broj vozača zatečenih da upravljaju vozilima:	4175	4125
pod uticajem alkohola	1458	1345
pod uticajem opojnih droga	0	12
bez položenog vozačkog ispita	637	547
pod izrečenom zaštitnom mjerom	141	122
bez korištenja sigurnosnog pojasa	1092	1198
korištenje mobitela tokom vožnje	844	886
Broj vozila otkrivenih da učestvuju u saobraćaju bez važeće registracije - neregistrovana vozila	795	718

Tabela 28.: Uporedni pokazatelji aktivnosti policije na aktivnostima iz segmenta sigurnosti saobraćaja

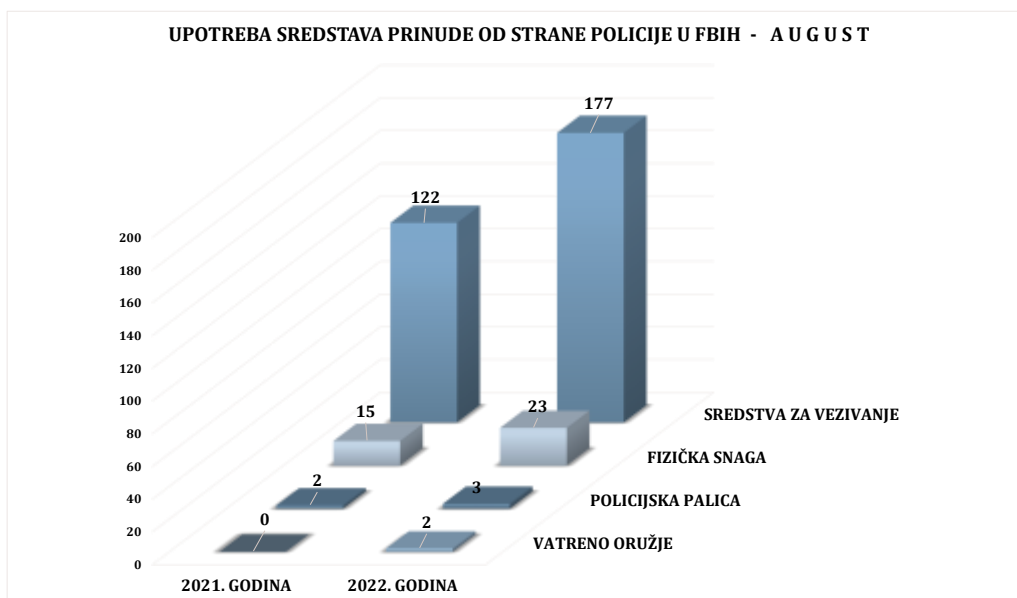
AKTIVNOSTI POLICIJE NA PODRUČJU FEDERACIJE BIH

Na području Federacije Bosne i Hercegovine, u augustu 2022. godine evidentirano je osam napada na policijske službenike što je za pet napada (ili 166%) više nego u uporednom mjesecu 2021.godine. Evidentno je povećanje broja upotrebe sile od strane policijskih službenika te povećanje broja podnesenih službenih izvještaja o počinjenom krivičnom djelu kao i broja napadača.²⁰

AKTIVNOST POLICIJE - FEDERACIJA BOSNE I HERCEGOVINE										
AUGUST_2022/2021.	UKUPAN BROJ NAPADA NA OSL	UKUPAN BROJ NAPADAČA	BROJ PODNESENIH SLUŽBENIH IZVJEŠTAJA O POČINJENOM KD	BROJ PRUŽENIH ASISITENCIJA	UKUPAN BROJ UPOTREBE SILE	BROJ UPOTREBE VATRENOG ORUŽJA	BROJ UPOTREBE FIZIČKE SNAGE	BROJ UPOTREBE SREDSTVA ZA VEZIVANJE	BROJ UPOTREBE POLICIJSKE PALICE	BROJ UPOTREBE GASNOG ORUŽJA
2021. GODINA	3	3	2	193	139	0	15	122	2	0
2022. GODINA	8	10	6	198	205	2	23	177	3	0
RAZLIKA	5	7	4	5	66	2	8	55	1	0
TREND (%)	166.67%	233.33%	200.00%	2.59%	47.48%	/	53.33%	45.08%	50.00%	/

Tabela 29.: Uporedni pokazatelji iz segmenta aktivnosti policije

Analizirajući pregled upotrijebljene sile, na području F BiH policijski službenici su u 205 slučajeva upotrijebili sredstva prinude i to u 183 opravdano dok je u 22 slučaja postupak opravdanosti upotrebe sile u toku. Prema vrsti upotrijebljene sile najčešće su upotrijebljena sredstva za vezivanje u 177 slučajeva, fizičku snagu u 23 slučaja, policijska palica u tri slučaja i vatreno oružje u dva slučaja.

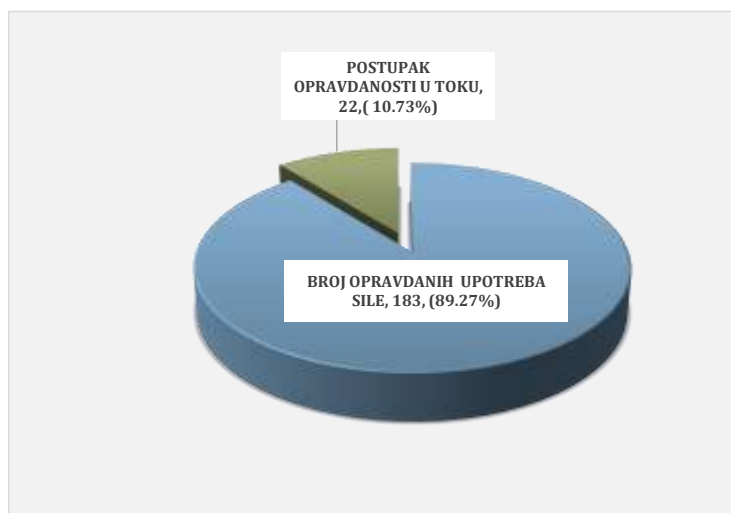


Grafikon 12.: Pregled upotrijebljene sile po vrsti na području F BiH – august 2022/21. godine

²⁰ Vidi tabelu broj 29 i 30.

F BiH: UPOTREBA SILE OD STRANE POLICIJE	UNSKO-SANSKI KANTON	POSAVSKI KANTON	TUZLANSKI KANTON	ZENIČKO-DOBOJSKI KANTON	BOSANSKO-PODRINJSKI KANTON	SREDNJOBOSANSKI KANTON	HERCEGOVAČKO-NERETVANSKI KANTON	ZAPADNOHERCEGOVAČKI KANTON	KANTON SARAJEVO	KANTON 10 - LIVNO	FEDERALNA UPRAVA POLICIJE	AUGUST 2022. UKUPNO:	AUGUST 2021. UKUPNO
UKUPAN BROJ UPOTREBE SILE:	9	4	62	120	2	2	0	2	2	2		205	139
BROJ OPRAVDANIH UPOTREBA SILE	7	4	55	112	2	0		0	1	2		183	124
BROJ NEOPRAVDANIH UPOTREBA SILE			0	0		0		0	0				
POSTUPAK OPRAVDANOSTI U TOKU	2		7	8		2		2	1			22	15
BROJ UPOTREBA VATRENOG ORUŽJA			1							1		2	
BROJ UPOTREBA GASNOG ORUŽJA I HEMIJSKIH SREDSTAVA												0	
BROJ UPOTREBE FIZIČKE SNAGE	2	2	7	8	1				2	1		23	15
BROJ UPOTREBA POLICIJSKE PALICE			1	1		1						3	2
BROJ UPOTREBA SREDSTAVA ZA VEZIVANJE	7	2	53	111	1	1		2				177	122

Tabela 30.: Uporedni pregled upotrebe sile od strane policijskih službenika u F BiH



Grafikon 13.: Pregled opravdanosti sredstava prinude po vrsti na području F BiH – august 2022. godine

U izvještajnom mjesecu 2022. godine na području FBiH evidentirano je osam napada na policijske službenike i to šest kao pojedinačni napadi i dva kao grupni napadi - udružena dva lica. Napadi su izvršeni prilikom održavanja ili uspostavljanja javnog reda i mira (Tuzlanski kanton, Srednjobosanski kanton, Zapadnohercegovački i Kanton Sarajevo), pri kontroli saobraćaja (Tuzlanski kanton, Zeničko-dobojski kanton i Srednjobosanski kanton) i prilikom utvrđivanja identiteta (Kanton Sarajevo) kako slijedi u tabeli 31.

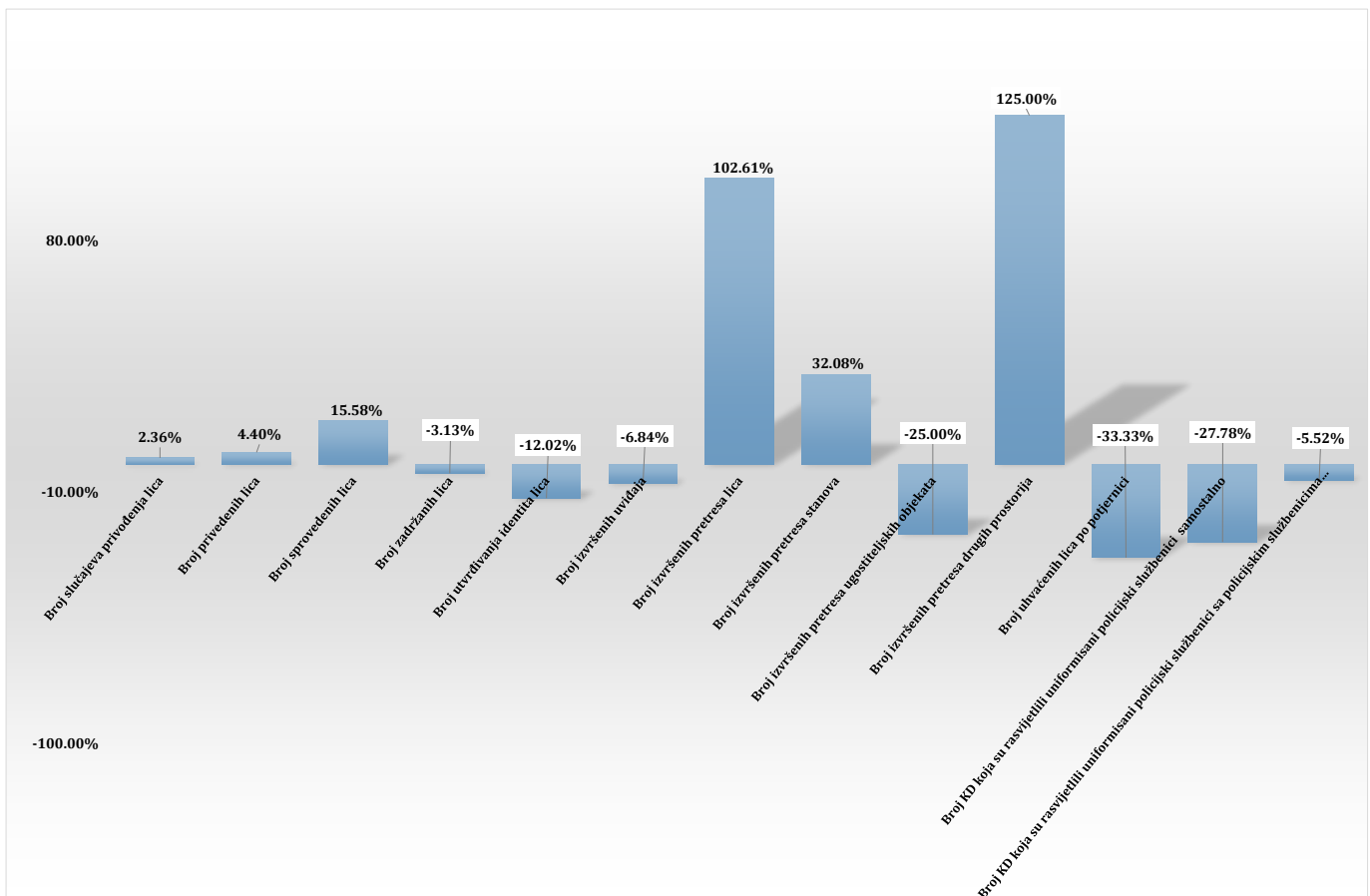
Napadi su izvršeni od strane 10 napadača uz upotrebu fizičke snage. U ovim napadima šest policijskih službenika je zadobilo lakše tjelesne ozlijeđe (Tuzlanski kanton – tri, Zeničko-dobojski kanton - dva i Srednjobosanski kanton - jedan) .²¹

²¹ Vidjeti tabelu 31.

FEDERACIJA BOSNE I HERCEGOVINE	UNSKO-SANSKI KANTON	POSAVSKI KANTON	TUZLANSKI KANTON	ZENIČKO-DOBOJSKI KANTON	BOSANSKO-PODRINJSKI KANTON	SREDNJOBOSANSKI KANTON	HERCEGOVAČKO-NERETVANSKI KANTON	ZAPADNOHERCEGOVAČKI KANTON	KANTON SARAJEVO	KANTON 10 - LIVNO	FEDERALNA UPRAVA POLICIJE	AUGUST 2022. UKUPNO:
UKUPAN BROJ NAPADA NA OSL	0	0	2	1	0	2	0	1	2	0	0	8
POJEDINAČNI NAPAD			1			2		1	2			6
GRUPNI NAPAD_UDRUŽENA DVA LICA			1	1								2
GRUPNI NAPAD_UDRUŽENA TRI I VIŠE LICA												0
FIZIČKI NAPADI IZVRŠENI PRILIKOM												
ZATICANJE LICA U VRŠENJU KRIVIČNOG DJELA												0
ODRŽAVANJA ILI USPOSTAVLJANJA JRM			1			1		1	1			4
KONTROLA SAOBRAĆAJA			1	1		1						3
INTERVENCIJE U VEZI NELEGALNOG PRELASKA DRŽAVNE GRANICE												
PRUŽANJE ASISTENCIJE												
UTVRĐIVANJE IDENTITETA									1			1
PRIVOĐENJA I ZADRŽAVANJA												0
LIŠAVANJA SLOBODE												
SPROVOĐENJE LICA												
PREDUZIMANJE OSTALIH RADNJI												0
BROJ FIZIČKIH NAPADA U KOJIMA SU UPOTREBLJENA ODREĐENA SREDSTVA												
BROJ NAPADA UZ UPOTREBU VATRENOG ORUŽJA												
BROJ NAPADA UZ UPOTREBU ORUĐA I DRUGIH PREDMETA												
BROJ NAPADA UZ UPOTREBU FIZIČKE SNAGE			2	1		2			2			7
UKUPAN BROJ NAPADAČA U NAPADIMA NA POLICIJSKE SLUŽBENIKE												
UKUPAN BROJ NAPADAČA			3	2		2		1	2			10
BROJ PUNOLJETNIH NAPADAČA			3	2		2		1	2			10
BROJ MALOLJETNIH NAPADAČA												
BROJ NAPADAČA - STRANIH DRŽAVLJANA												
BROJ NN NAPADAČA												
POSLEDICE IZVRŠENIH FIZIČKIH NAPADA NA POLICIJSKE SLUŽBENIKE												
BROJ POGINULIH												
BROJ RANJENIH												
BROJ TEŽE POVRIJEĐENIH												
BROJ LAKŠE POVRIJEĐENIH			3	2		1						6
UKUPAN BROJ NASTRDALIH POLICIJSKIH SLUŽBENIKA			3	2		1						6

Tabela 31.: Pokazatelji iz segmenta napada na policijske službenike i posljedice u FBiH

Kada je riječ o operativnim aktivnostima policijskih službenika u Federaciji Bosne i Hercegovine tokom augusta 2022. godine u odnosu na uporedni mjesec 2021. godine, uočeno je povećanje u broju slučajeva privođenja lica, broju privedenih lica, broju sprovedenih lica, broju izvršenih pretresa lica i pretresa stanova te broju izvršenih pretresa drugih prostorija dok je smanjenje broja zadržanih lica, izvršenih utvrđivanja identiteta, izvršenih uviđaja, izvršenih pretresa ugostiteljskih objekata, uhvaćenih lica po potjernici, broja krivičnih djela koja su rasvijetlili uniformisani policijski službenici zajedno sa policijskim službenicima kriminalističke policije i broja krivičnih djela koja su rasvijetlili uniformisani policijski službenici samostalno i dalje kako slijedi u grafikonu 14.²²



Grafikon 14.: Operativne aktivnosti policijskih službenika u F BiH – august 2022./21. godine

²² Vidjeti grafikon 14.

INFORMACIJE O MIGRANTSKOJ POPULACIJI

Shodno zaključku sa sastanka koordinacije direktora Federalne uprave policije i komesara/direktora kantonalnih Ministarstava unutrašnjih poslova, vezano za aktuelnu situaciju u vezi migrantske krize, u nastavku se prezentuju raspoloživi podaci o migrantima i njihovim djelovanjima, koji u konačnici imaju uticaj na sigurnosnu situaciju na području Federacije Bosne i Hercegovine.

INFORMACIJE O MIGRANTSKOJ POPULACIJI - FEDERACIJA BiH

AUGUST _ 2022. GODINE	UNSKO-SANSKI KANTON	POSAVSKI KANTON	TUZLANSKI KANTON	ZENIČKO-DOBOJSKI KANTON	BOSANSKO-PODRINJSKI KANTON	SREDNJOBOSANSKI KANTON	HERCEGOVAČKO-NERETVANSKI KANTON	ZAPADNOHERCEGOVAČKI KANTON	KANTON SARAJEVO	KANTON 10 - LIVNO	UKUPNO
UKUPAN BROJ MIGRANATA KOJI BORAVE NA DATOM PODRUČJU (SLOBODNA PROCJENA I PODACI OIOM-a)	420		27	5		2	3		1696		2153
UKUPAN BROJ KONTROLISANIH MIGRANATA	1674		241				3	2	41	14	1975
BROJ MIGRANATA LIŠENIH SLOBODE			2						1		3
BROJ KRIVIČNIH DJELA POČINJENIH OD STRANE MIGRANATA			6				3		1		10
BROJ PREKRŠAJA POČINJENIH OD STRANE MIGRANATA											0
BROJ INCIDENATA POČINJENIH OD STRANE MIGRANATA	10								5		15
BROJ MIGRANATA KOJI SU VRAĆENI IZ SUSJEDNIH DRŽAVA	191										191
BROJ AKCIJA POLICIJE VEZANIH ZA KRIJUMČARENJE ILEGALNIH MIGRANATA	5									1	6
BROJ MIGRANATA PREDATIH U IMIGRACIONI CENTAR ILI SLUŽBI ZA POSLOVE SA STRANCIMA	1	29	19					2	16	14	81