

Bosna i Hercegovina
Federacija Bosne i Hercegovine
FEDERALNO MINISTARSTVO UNUTRAŠNJIH POSLOVA
FEDERALNO MINISTARSTVO UNUTARNJIH POSLOVA
FEDERALNA UPRAVA POLICIJE
SARAJEVO



Bosnia and Herzegovina
Federation of Bosnia and Herzegovina
MINISTRY OF INTERNAL AFFAIRS OF FEDERATION
OF BOSNIA AND HERZEGOVINA
POLICE ADMINISTRATION
SARAJEVO

INFORMACIJA O STANJU KRIMINALITETA-SIGURNOSTI

na području Federacije BiH
za OKTOBAR 2022. godine

Sarajevo, NOVEMBAR 2022. godine

I UVOD

U skladu sa članom 65. i 66. tačke 2 i 3. Zakona o unutrašnjim poslovima Federacije Bosne i Hercegovine ("Službene novine F BiH", broj 81/14) i člana 9. Instrukcije o međusobnom izvještavanju o pojavama u oblasti javne sigurnosti između FMUP-a Bosne i Hercegovine i kantonalnih ministarstava unutrašnjih poslova u Federaciji o pitanjima koja su od interesa za sigurnost Federacije Bosne i Hercegovine broj: 09-1608 od 26.07.2007.godine i Uputstva o popunjavanju statističkih obrazaca broj: 09-1609 od 26.07.2007. godine, sačinjena je Informacija o stanju kriminaliteta - sigurnosti na području Federacije Bosne i Hercegovine za oktobar 2022. godine, i ista je urađena po standardiziranoj metodologiji na temelju statističkih podataka dobijenih od strane kantonalnih ministarstava unutrašnjih poslova – Uprava policije i Federalne uprave policije.

Kako bi se uspješno provodile ustavne i zakonske nadležnosti Federalne uprave policije i kantonalnih ministarstava unutrašnjih poslova, agencije su obavezne da se pridržavaju člana 38. (Međusobno obavještanje Uprave policije i kantonalnih ministarstava unutrašnjih poslova), člana 65. i 66. (Odnos Federalnog ministarstva unutrašnjih poslova i Uprave policije sa kantonalnim ministarstvima) Zakona o unutrašnjim poslovima Federacije Bosne i Hercegovine („Službene novine F BiH“, broj 81/14).

Koordinacija rada policijskih agencija u Federaciji BiH vršena je kroz održavanje sastanaka zamjenika direktora Federalne uprave policije i komesara/direktora kantonalnih ministarstava unutrašnjih poslova gdje su razmatrana strateška, organizaciona i operativna pitanja zajedničkog funkcionisanja, a u cilju stvaranja sigurnosnog ambijenta na prostoru čitave Federacije Bosne i Hercegovine.

Informacija o stanju kriminaliteta - sigurnosti na području Federacije Bosne i Hercegovine sublimira kriminalitet, javni red i mir, sigurnost saobraćaja i aktivnost policije u oktobru 2022. godine, a što se može vidjeti kroz statističke pokazatelje kantonalnih ministarstava unutrašnjih poslova u Federaciji Bosne i Hercegovine i pokazatelje rada Federalne uprave policije – Federalnog ministarstva unutrašnjih poslova.

II OPĆE STANJE SIGURNOSTI U FBiH

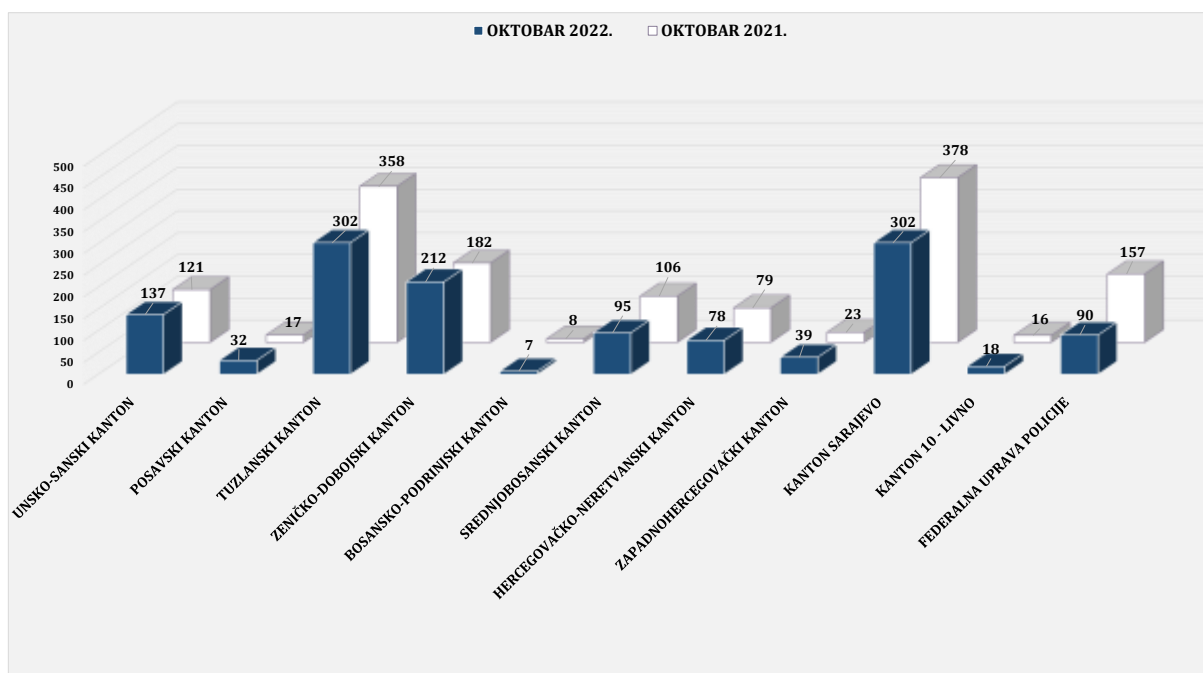
Stanje sigurnosti na području Federacije Bosne i Hercegovine, u oktobru 2022. godine u odnosu na isti mjesec 2021. godine, prema statističkim podacima kantonalnih Ministarstava unutrašnjih poslova i Federalne uprave policije, prezentovanih po zadatim segmentima (tabela 1.) karakteriše smanjenje:

- * broja izvršenih krivičnih djela za 133 (ili 9,20%),
te povećanje
- * broja saobraćajnih nesreća za 277 (ili 15,81%),
- * broja registrovanih prekršaja iz oblasti javnog reda i mira za 156 (ili 11,79%),
- * broja napada na ovlaštena službena lica za pet (ili 250%).

OKTOBAR_2022/2021.	2021. GODINA	2022. GODINA	RAZLIKA	%TREND 2022/2021.
KRIMINALITET (BROJ KD)	1445	1312	-133	-9.20%
JAVNI RED I MIR (BROJ PREKRŠAJA)	1323	1479	156	11.79%
SAOBRAĆAJNE NESREĆE (BROJ SN)	1752	2029	277	15.81%
NAPADI NA OVLAŠTENA SLUŽBENA LICA (BROJ NAPADA NA OSL)	2	7	5	250.00%

Tabela 1.: Kvantitativni pokazatelji segmenata sigurnosti na području F BiH

U narednim grafikonima prezentovani su gore navedeni segmenti posmatrani po udjelu kantonalnih Ministarstava unutrašnjih poslova u ukupnom broju, te su dati osvrti na sveukupno stanje sigurnosti posmatrano po prezentovanim segmentima, ali i procjena stanja sigurnosti u posmatranim segmentima ove Informacije o stanju kriminaliteta-sigurnosti na području Federacije Bosne i Hercegovine.



Grafikon 1.: Ukupan broj evidentiranih krivičnih djela na području F BiH

Posmatrajući ukupan broj evidentiranih krivičnih djela u Federaciji Bosne i Hercegovine razvrstanih po kantonima i broju istih u Federalnoj upravi policije, (Grafikon 1.) tokom mjeseca oktobra 2022. godine u odnosu na isti mjesec 2021. godine, može se konstatovati smanjenje ukupnog broja prijavljenih krivičnih djela za 133 djela (ili 9,20%). Smanjenje broja krivičnih djela od strane policijskih službenika evidentirano je na području nadležnosti Tuzlanskog kantona, Bosansko-podrinjskog kantona, Srednjobosanskog kantona, Hercegovačko-neretvanskog kantona, Kantona Sarajevo i Federalne uprave policije.

Tokom oktobra 2022. godine policijski službenici radeći na dokumentovanju i otkrivanju krivičnih djela evidentirali su 30 krivičnih djela po Krivičnom zakonu Bosne i Hercegovine što predstavlja povećanje za 26 djela, dok su po Krivičnom zakonu Federacije Bosne i Hercegovine, evidentirali 1.275 što je smanjenje broja krivičnih djela za 151 u odnosu na uporedni mjesec 2021. godine.

Smanjenje broja krivičnih djela evidentirano u oblasti krivičnih djela protiv protiv spolne slobode i morala, protiv braka porodice i mladeži, protiv privrede poslovanja i sigurnosti platnog prometa, iz oblasti poreza, protiv imovine, protiv sigurnosti javnog prometa, u oblasti krivičnih djela protiv pravosuđa, protiv službene i druge odgovorne funkcije, u oblasti krivičnih djela iz sistema elektronske obrade podataka, oblasti ostalih krivičnih djela prema KZ FBiH i krivičnih djela iz drugih posebnih zakona.

Dok je povećanje broja krivičnih djela zabilježeno u oblastima: protiv života i tijela, protiv slobode i prava čovjeka i građanina, protiv zdravlja ljudi, u oblasti krivičnih djela protiv radnih odnosa, protiv okoliša i poljoprivrede i prirodnih dobara, protiv opće sigurnosti ljudi i imovine i protiv javnog reda i pravnog prometa u odnosu na uporedni mjesec 2021. godine.¹

U oblasti krivičnih djela protiv života i tijela na području FBiH (Glave XVI Krivičnog zakona Federacije Bosne i Hercegovine) evidentirano je povećanje ukupnog broja krivičnih djela za 21 (ili 30%) u odnosu na oktobar 2021. godine. Prema strukturi krivičnih djela u izvještajnom mjesecu 2022. godine evidentirano je ukupno pet krivičnih djela iz člana člana 166. KZ FBiH – „ubistvo“ (u oktobru 2021. godine nisu evidentirana ova krivična djela) te šest krivičnih djela iz člana 166. KZ FBiH u vezi sa članom 28. KZ FBiH – „ubistvo u pokušaju“ (u oktobru 2021. godine evidentirana dva djela).²

Pregledom podataka sa područja Federacije BiH koji obuhvataju krivična djela počinjena protiv slobode i prava čovjeka i građanina (Glava XVII KZ F BiH) može se konstatovati povećanje broja krivičnih djela iz ove oblasti 18 (ili 29,03%) u odnosu na

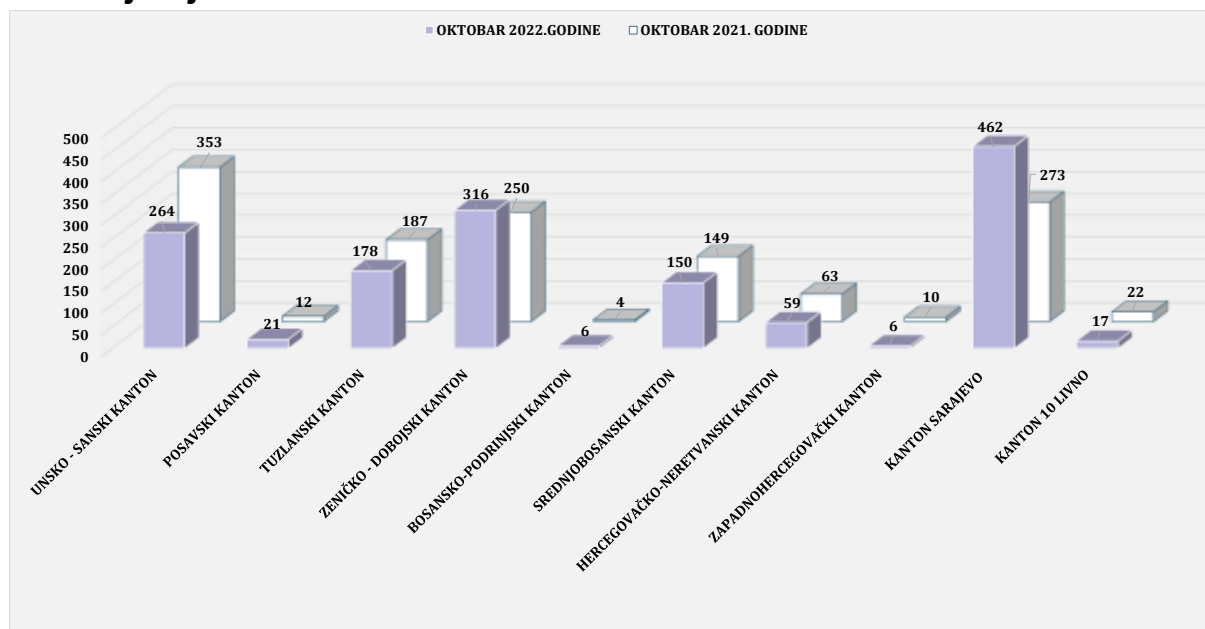
¹ Za detaljniji prikaz povećanja, odnosno smanjenja ovih krivičnih djela pogledati tabele „Pokazatelji kriminaliteta po glavama KZ BiH/ KZ FBiH na području BiH“, strana 9. i 10.

² Tabelarni prikaz krivičnih djela iz Glave XVI KZ FBiH, pogledati na strani 12., tabela broj 6 i 7

oktobar 2021. godine dok podaci u oblasti krivičnih djela protiv spolne slobode i morala (Glava XIX KZ FBiH) predstavljaju smanjenje broja krivičnih djela za tri djela (ili 23,08%). Analizom krivičnih djela protiv javnog reda i pravnog prometa (Glave XXX KZ FBiH) može se konstatovati povećanje za 15 djela (ili 16,13%) tokom oktobra 2022. godine.

Broj evidentiranih i dokumentovanih krivičnih djela iz oblasti zloupotrebe opojnih droga na području FBiH je u povećanju za 52 (ili 33,77%) u odnosu na uporedni mjesec 2021. godine, kao i broj lica sa osnovom sumnje za izvršenje ovih djela koji je veći 28 (ili 16,57%).³

Sagledavajući i rezimirajući segment kriminaliteta, kroz evidentirana krivična djela počinjena tokom oktobra 2022. godine, a komparirajući navedena sa istim mjesecom 2021. godine, može se zaključiti da stanje sigurnosti iz ovog segmenta, na području Federacije Bosne i Hercegovine bilo zadovoljavajuće.



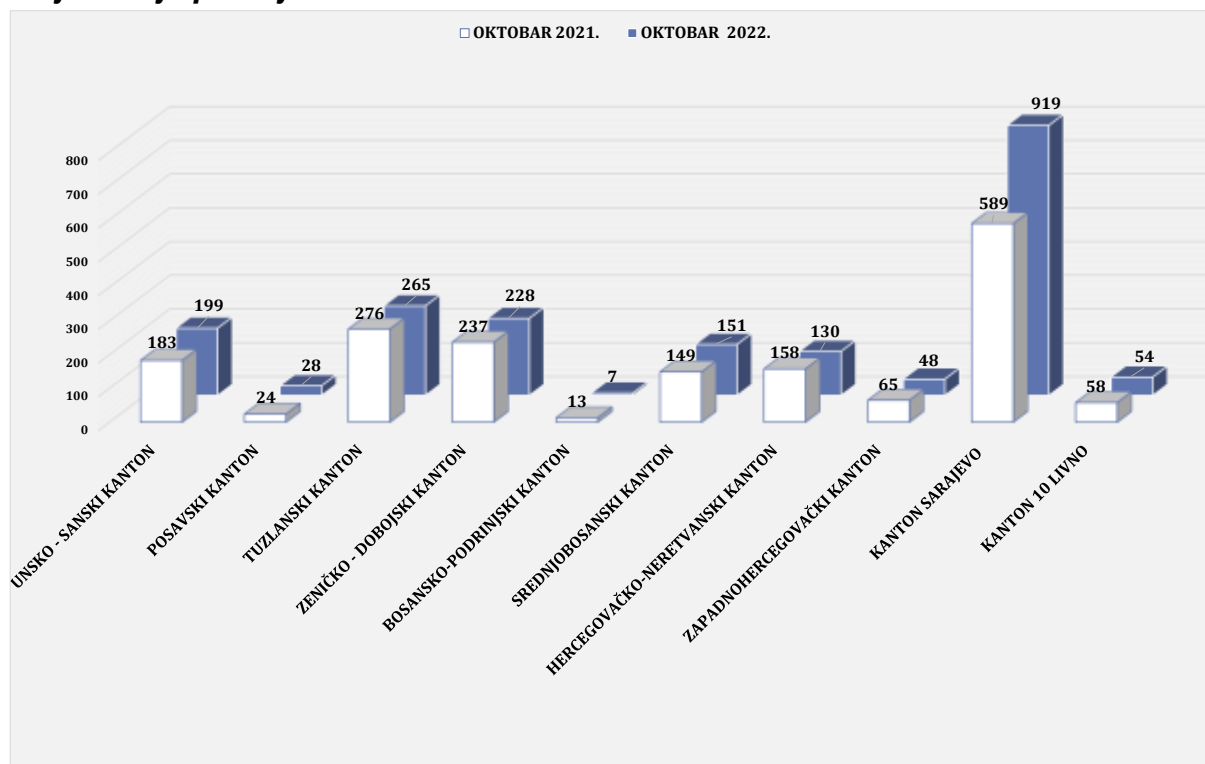
Grafikon 2.: Pokazatelji broja prekršaja iz oblasti JRM na području F BiH

Povećanje broja evidentiranih prekršaja iz oblasti javnog reda i mira tokom izvještajnog mjeseca 2022. godine u odnosu na isti mjesec 2021. godine zabilježeno je na području Posavskog, Bosansko-podrinjskog kantona, Zeničko-dobojskog kantona, Srednjobosanskog kantona i Kantona Sarajevo što u ukupnom broju evidentiranih prekršaja predstavlja povećanje za 156 prekršaja (ili 11,79%) kako slijedi u tabeli broj 20. Također je povećan broj izdatih prekršajnih naloga za 206 (ili 22,15%).

³ Krivična djela iz oblasti zloupotrebe droga prezentovana na strani 13. i 14, tabele broj 8 i 10.

Kada je riječ o oduzetom nelegalnom oružju i minsko-eksplozivnim sredstvima, povećan je broj oduzetih komada raznih vrsta puški, te komada drugih eksplozivnih naprava i sredstava, kao i predmeta podobnih za nanošenje tjelesnih ozljeda tokom oktobra 2022. godine u odnosu na isti mjesec 2021. godine.⁴

Sagledavajući stanje javnog reda i mira kroz pokazatelje broja evidentiranih prekršaja i broja izdatih prekršajnih naloga iz oblasti javnog reda i mira u oktobru 2022. godine u odnosu na isti mjesec 2021. godine zaključuje da je stanje povoljno.



Grafikon 3.: Pokazatelji broja saobraćajnih nesreća na području F BiH

Tokom oktobra 2022. godine na području Federacije Bosne i Hercegovine evidentirano je povećanja broja saobraćajnih nesreća na području Unsko-sanskog kantona, Posavskog, Srednjobosanskog kantona i Kantona Sarajevo što u konačnici prema statističkim podacima prikupljenim sa područja Federacije Bosne i Hercegovine daje prikaz povećanja ukupnog broja saobraćajnih nesreća za 277 (ili 15,81%) u odnosu na isti mjesec 2021. godine.

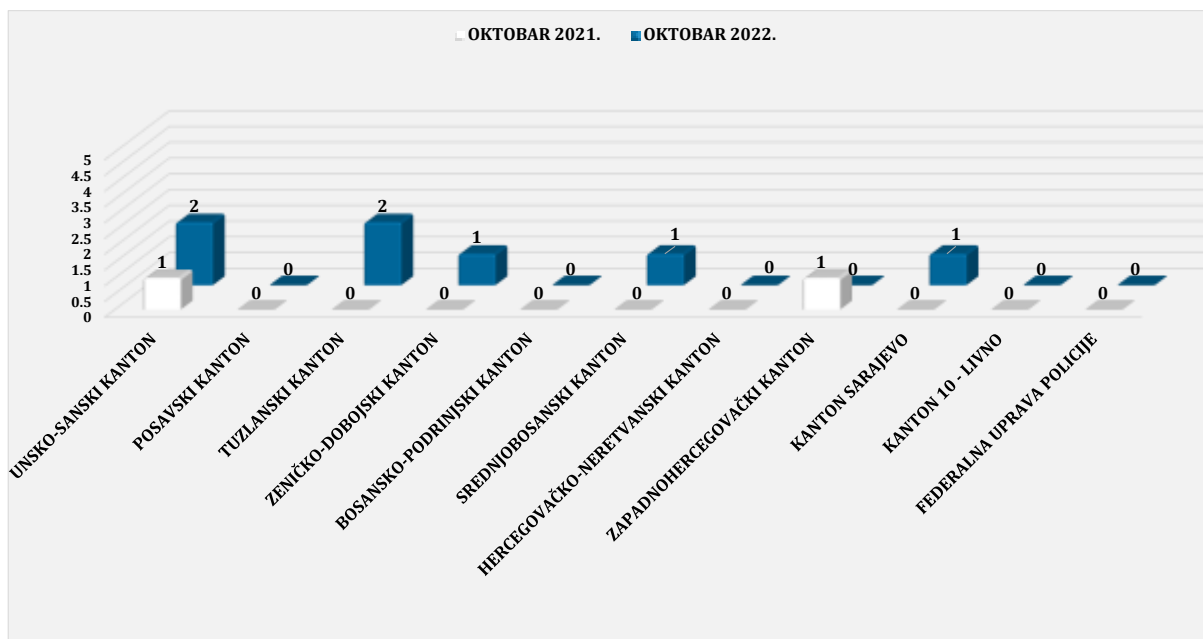
Kada je riječ o broju povrijeđenih osoba u saobraćajnim nesrećama evidentan je trend povećanja za 5,49% u odnosu na isti mjesec 2021. godine dok je broj smrtnih ishoda na cetama također u povećanju za 20%. Po kategoriji učesnika u saobraćajnim nesrećama poginula lica pripadaju: kategoriji vozača – osam, pješaka - tri i putnika – jedan.⁵

⁴ Pokazatelji oduzetog nelegalnog oružja i drugih predmeta na području FBiH prikazani u tabeli na strani 24., tabele 23. i 24.

⁵ Kvantitativne pokazatelje vezane za sigurnost saobraćaja pogledati na strani 26 - 28.

Pojačan preventivni rad policijskih službenika u Federaciji Bosne i Hercegovine, i primjena raspoloživih represivnih mjera, rezultirao je pokazateljima koji referišu povećanje broja kontrolisanih vozila i vozača, broja izdatih prekršajnih naloga tokom oktobra 2022. godine u odnosu na uporedni mjesec 2021. godine.⁶

Kao zaključak navodi se da je stanje sigurnosti u segmentu saobraćaja za oktobar 2022. godine zadovoljavajuće, u odnosu na uporedni mjesec 2021. godine na području Federacije Bosne i Hercegovine.



Grafikon 4.: Pokazatelji broja napada na policijske službenike na području F BiH

Tokom mjeseca oktobra 2022. godine evidentirano je povećanje broja napada na ovlaštena službena lica za pet u odnosu na uporedni mjesec 2021. godine. Napadi na policijske službenike u izvještanom mjesecu zabilježeni su na području nadležnosti: Unsko-sanskog kantona i Tuzlanskog kantona – po dva, Zeničko-dobojskog kantona, Srednjobosanskog kantona i Kantona Sarajevo – po jedan.⁷

Sagledavajući sveukupne pokazatelje iz segmenata sigurnosti: kriminaliteta, javnog reda i mira, saobraćaja i aktivnosti policije, tokom izvještajnog mjeseca 2022. godine u odnosu na uporedni mjesec 2021. godine zaključuje se da je sigurnosna situacija u Federaciji Bosne i Hercegovine na zadovoljavajućem nivou.

⁶ Pokazatelji prezentovani u tabeli na strani 31., tabela 31.

⁷ Vidjeti tabelu broj 31

II KRIMINALITET

U izvještajnom mjesecu 2022. godine na području Federacije Bosne i Hercegovine policijski službenici su, poduzimajući mjere i radnje na otkrivanju krivičnih djela, nadležnim tužilaštvima podnijeli ukupno 1.118 službenih izvještaja o počinjenom krivičnom djelu za 1.312 krivičnih djela od čega:

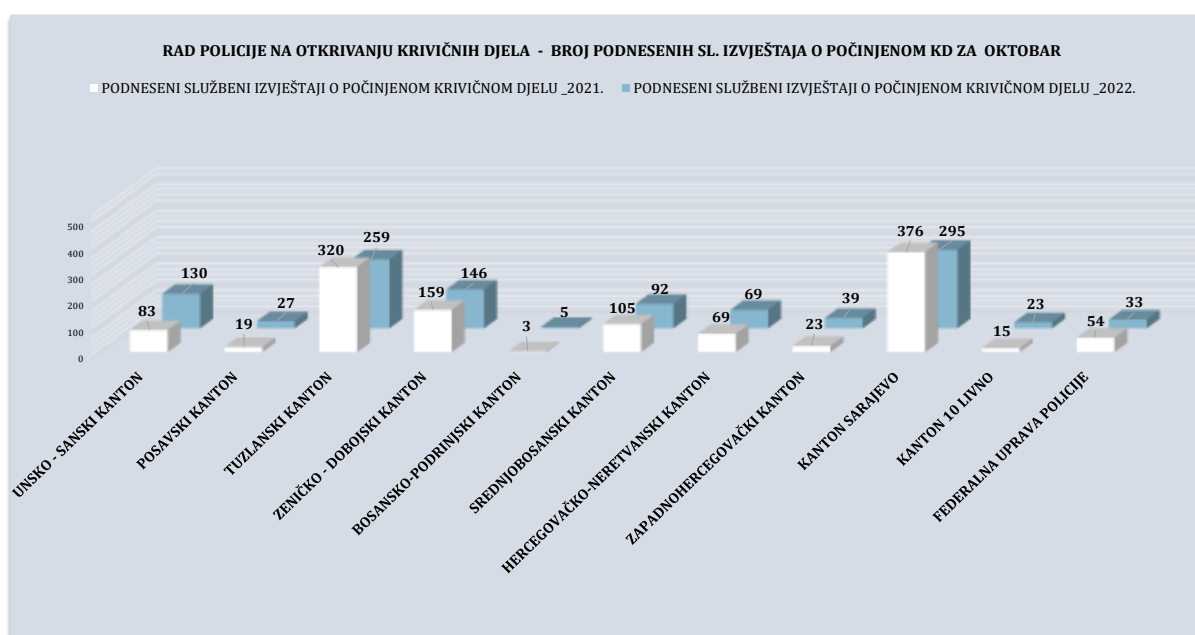
- Po KZ BiH – 30 krivičnih djela
- Po KZ FBiH – 1.275 krivičnih djela;
- Iz drugih posebnih zakona – sedam krivičnih djela.

Zbog postojanja osnova sumnje da su počinili krivična djela, nadležnim tužilaštvima podneseni su službeni izvještaji protiv 1.019 lica, među kojima su 23 maloljetnika, 386 povratnika u vršenju krivičnog djela i sedam pripadnika MUP-a. Slobode je lišeno 269 lica.

KRIMINALITET- FEDERACIJA BOSNE I HERCEGOVINE								
OKTOBAR_2022/2021.	UKUPAN BROJ KRIVIČNIH DJELA	KD - KZ BIH	KD - KZ FBiH	KD IZ DRUGIH POSEBNIH ZAKONA	UKUPAN BROJ PRIJAVLJENIH LICA ZA KD	POVRATNICI U VRŠENJU KD	MALOLJETNICI	PRIPADNICI MUP-a
2021. GODINA	1445	4	1426	15	1089	369	34	6
2022. GODINA	1312	30	1275	7	1019	386	23	7
RAZLIKA	-133	26	-151	-8	-70	17	-11	1
TREND (%)	-9.20%	650.00%	-10.59%	-53.33%	-6.43%	4.61%	-32.35%	16.67%

Tabela 2.: Kvantitativni pokazatelji segmenta kriminaliteta na području F BiH

Tokom oktobra 2022.godine Ministarstvo unutrašnjih poslova Kantona Sarajevo podnijelo je najviše izvještaja o počinjenom krivičnom djelu (Grafikon 5.), i to 295 zatim slijede Ministarstva unutrašnjih poslova: Tuzlanskog kantona - 259, Zeničko-dobojskog kantona - 146, Unsko-sanskog kantona - 130, Srednjobosanskog kantona - 92, Hercegovačko-neretvanskog kantona - 69, Zapadnohercegovačkog – 39, Federalna uprava policije - 33, Posavskog – 27, Kantona 10 – Livno - 23, i Bosansko-podrinjskog kantona - 5.



Grafikon 5.: Prikaz podnešenih Izvještaja o počinjenom krivičnom djelu na području FBIH

KRIVIČNA DJELA IZ KRIVIČNOG ZAKONA BOSNE I HERCEGOVINE

Tokom oktobra 2022. godine evidentirano je 30 krivičnih djela iz Krivičnog zakona Bosne i Hercegovine, što je više za 26 djela u odnosu na uporedni mjesec 2021. godine, za ova djela je prijavljeno 20 lica od kojih su 11 povratnici u vršenju krivičnih djela. Jedno lice je lišeno slobode.

U oblasti krivičnih djela protiv čovječnosti i vrijednosti zaštićenih međunarodnim pravom (Glava XVII Krivičnog zakona Bosne i Hercegovine) – evidentirano je 16 krivičnih djela: osam krivičnih djela iz člana 193. „Neovlašteni promet oružjem i vojnom opremom“, osam krivičnih djela iz člana 195. „Neovlašteni prompt opojnim drogama“ .

U oblasti krivičnih djela protiv privrede i jedinstva tržišta te krivičnih djela iz oblasti carina (Glava XVIII Krivičnog zakona Bosne i Hercegovine) – evidentirano je jedno krivično djelo protiv šest lica i to iz člana 209.“ Pranje novca“.

U oblasti krivičnih djela dogovora, pripremanja udruživanja i organizovanog kriminala (Glava XXII Krivičnog zakona Bosne i Hercegovine) – evidentirano je 13 krivična djela protiv 14 lica i to iz člana 250.“Organizovani kriminal“. Jedno lice je lišeno slobode.

POKAZATELJI KRIMINALITETA PO GLAVAMA KZ BiH NA PODRUČJU FEDERACIJE BiH -OKTOBAR_2022/2021.									
KZ BiH	UKUPNO EVIDENTIRANIH KD			BROJ OTKRIVENIH KD			BROJ PRIJAVLJENIH LICA ZA KD		
	2021.GODINA	2022.GODINA	(%)TREND KD	2021.GODINA	2022. GODINA	(%) TREND KD	2021.GODINA	2022.GODINA	(%)TREND OTKRIVENOSTI KD 2022/Z1.
XV PROTIV SLOBODE I PRAVA ČOVJEKA I GRAĐANINA	0	0	/	0	0	/	0	0	/
XVI PROTIV INTEGRITETA BOSNE I HERCEGOVINE	0	0	/	0	0	/	0	0	/
XVII PROTIV ČOVJEČNOSTI I VRIJEDNOSTI ZAŠTIĆENIH MEĐUNARODNIM PRAVOM	3	16	433.33%	1	16	/	1	0	-100.00%
XVIII PROTIV PRIVREDE I JEDINSTVA TRŽIŠTA TE KRIVIČNA DJELA IZ OBLASTI CARINA	1	1	0.00%	0	1	/	0	6	/
XIX PROTIV KORUPCIJE I KRIVIČNA DJELA PROTIV SLUŽBENE I DRUGE ODGOVORNE FUNKCIJE	0	0	/	0	0	/	0	0	/
XX PROTIV PRAVOSUDA	0	0	/	0	0	/	0	0	/
XXI PROTIV POVREDE AUTORSKIH PRAVA	0	0	/	0	0	/	0	0	/
XXII DOGOVOR, PRIPREMANJE, UDRUŽIVANJE I ORGANIZOVANI KRIMINAL	0	13	/	0	13	/	0	14	/
OSTALA KD PREMA KZ BiH	0	0	/	0	0	/	0	0	/
UKUPNO KD PREMA KZ BiH	4	30	650.00%	1	30	/	1	20	/

Tabela 3.: Kvantitativni pokazatelji kriminaliteta po Glavama KZ BiH

KRIVIČNA DJELA IZ KRIVIČNOG ZAKONA FEDERACIJE BOSNE I HERCEGOVINE

POKAZATELJI KRIMINALITETA PO GLAVAMA KZ FBiH NA PODRUČJU FEDERACIJE BiH - OKTOBAR _ 2022/2021.

		UKUPAN BROJ EVIDENTIRANIH KD			BROJ NAKNADNO RASVIJETLJENIH KD PO NN			BROJ OTKRIVENIH KD		
GLAVA BR.	KZ F BiH	2021.GODINA	2022.GODINA	(%)TREND KD	2021. GODINA	2022. GODINA	(%) TREND KD	2021 .GODINA	2022 .GODINA	(%)TREND OTKRIVENOSTI KD 2022/21.
XV	PROTIV USTAVNOG PORETKA	0	0	/	0	0	/	0	0	/
XVI	PROTIV ŽIVOTA I TIJELA	70	91	30.00%	3	8	166.67%	65	83	27.69%
XVII	PROTIV SLOBODE I PRAVA ČOVJEKA I GRAĐANINA	62	80	29.03%	3	9	200.00%	59	71	20.34%
XVIII	TERORIZMA	0	0	/	0	0	/	0	0	/
XIX	PROTIV SPOLNE SLOBODE I MORALA	13	10	-23.08%	0	0	/	13	10	-23.08%
XX	PROTIV BRAKA, PORODICE I MLADEŽI	87	82	-5.75%	0	0	/	87	82	-5.75%
XXI	PROTIV ZDRAVLJA LJUDI	154	206	33.77%	13	24	84.62%	153	202	32.03%
XXII	PROTIV PRIVREDE, POSLOVANJA I SIGURNOSTI PLATNOG PROMETA	41	5	-87.80%	0	0	/	41	5	-87.80%
XXIII	IZ OBLASTI POREZA	2	1	-50.00%	0	0	/	2	1	-50.00%
XXIV	RADNIH ODNOSA	0	1	/	0	0	/	0	1	/
XXV	PROTIV IMOVINE	656	547	-16.62%	221	204	-7.69%	237	213	-10.13%
XXVI	PROTIV OKOLIŠA, POLJOPRIVREDE I PRIRODNIH DOBARA	14	16	14.29%	1	5	400.00%	6	9	50.00%
XXVII	PROTIV OPĆE SIGURNOSTI LJUDI I IMOVINE	27	29	7.41%	2	8	300.00%	15	15	0.00%
XXVIII	PROTIV SIGURNOSTI JAVNOG PROMETA	74	63	-14.86%	5	5	0.00%	72	62	-13.89%
XXIX	PROTIV PRAVOSUĐA	22	4	-81.82%	0	0	/	22	4	-81.82%
XXX	PROTIV JAVNOG REDA I PRAVNOG PROMETA	93	108	16.13%	7	9	28.57%	92	103	11.96%
XXXI	PROTIV SLUŽBENE I DRUGE ODGOVORNE FUNKCIJE	33	24	-27.27%	0	0	/	33	24	-27.27%
XXXII	SISTEMA ELEKTRONSKE OBRADJE PODATAKA	30	4	-86.67%	2	1	-50.00%	22	3	-86.36%
	OSTALA KD PREMA KZ FBiH	48	4	-91.67%	1	2	100.00%	47	2	-95.74%
	KD IZ DRUGIH POSEBNIH ZAKONA	15	7	-53.33%	2	1	-50.00%	15	7	-53.33%

Tabela 4.: Kvantitativni pokazatelji kriminaliteta po Glavama KZ F BiH

SPOLNA STRUKTURA PRIJAVLJENIH LICA OSUMNJIČENIH ZA IZVRŠENJE KRIVIČNIH DJELA

	BROJ OSUMNJIČENIH LICA (PRIJAVLJENIH ZA KRIVIČNA DJELA)							BROJ POVRATNIKA U VRŠENJU KRIVIČNIH DJELA							
	UKUPAN BROJ OSUMNJIČENIH LICA	BROJ OSUMNJIČENIH (ODRASLE OSOBE)	MUŠKI	ŽENSKI	BROJ OSUMNJIČENIH (MALOLJETNICI)	MUŠKI	ŽENSKI	BROJ POVRATNIKA U VRŠENJU KD (ODRASLE OSOBE+ MALOLJETNICI)	BROJ POVRATNIKA U VRŠENJU KD (ODRASLE OSOBE)	MUŠKI	ŽENSKI	BROJ POVRATNIKA U VRŠENJU KD (MALOLJETNICI)	MUŠKI	ŽENSKI	UDIO POVRATNIKA U VRŠENJU KD U UKUPNOM BROJU OSUMNJIČENIH OSOBA
OKTOBAR - 2022. GODINE															
UNSKO - SANSKI KANTON	106	105	98	7	1	1	0	40	40	38	2	0	0	0	37.74%
POSAVSKI KANTON	28	25	22	3	3	3	0	7	7	7	0	0	0	0	25.00%
TUZLANSKI KANTON	220	214	194	20	6	5	1	73	73	69	4	0	0	0	33.18%
ZENIČKO - DOBOJSKI KANTON	200	194	186	8	6	6	0	81	81	79	2	0	0	0	40.50%
BOSANSKO-PODRINJSKI KANTON	5	5	5	0	0	0	0	3	3	3	0	0	0	0	60.00%
SREDNJOBOSANSKI KANTON	105	102	97	5	3	3	0	47	47	44	3	0	0	0	44.76%
HERCEGOVAČKO-NERETVANSKI KANTON	47	47	46	1	0	0	0	14	14	14	0	0	0	0	29.79%
ZAPADNOHERCEGOVAČKI KANTON	33	33	33	0	0	0	0	0	0	0	0	0	0	0	0.00%
KANTON SARAJEVO	205	201	179	22	4	2	2	107	106	102	4	1	1	0	52.20%
KANTON 10 LIVNO	19	19	18	1	0	0	0	5	5	5	0	0	0	0	26.32%
FEDERALNA UPRAVA POLICIJE	51	51	43	8	0	0	0	9	9	9	0	0	0	0	17.65%
FEDERACIJA BiH	1019	996	921	75	23	20	3	386	385	370	15	1	1	0	37.88%

Tabela 5.: Kvantitativni pokazatelji spolne strukture prijavljenih lica osumnjičenih za izvršenje krivičnih djela

Tokom oktobra 2022. godine na području F BiH nadležnim tužilaštvima prijavljeno je 996 odraslih osoba sa osnovom sumnje za izvršenje krivičnih djela i 23 maloljetnika. Među prijavljenim 921 lice (ili 92,46%) je iz kategorije odrasli muškog spola i 75 ili (7,53%) ženskog spola i 23 maloljetnika među kojima je 20 muškog spola i tri ženskog spola.

U nastavku su prezentovani podaci po glavama KZ F BiH iz tabele 4. koji su dostavljeni od strane kantonalnih Ministarstava unutrašnjih poslova i Federalne uprave policije, sa područja Federacije Bosne i Hercegovine, a u kojima je tokom oktobra 2022. godine bilo evidentiranih krivičnih djela.

KRIVIČNA DJELA PROTIV ŽIVOTA I TIJELA

U oktobru 2022. godine na području Federacije Bosne i Hercegovine evidentirano je ukupno 91 krivično djelo protiv života i tijela (za 21 djelo više nego u oktobru 2021. godine), za koja je prijavljeno 117 lica, od kojih je 31 lišeno slobode.⁸

KRIVIČNA DJELA PROTIV ŽIVOTA I TIJELA- FEDERACIJA BOSNE I HERCEGOVINE								
OKTOBAR_2022/2021.	UKUPAN BROJ KRIVIČNIH DJELA	KD PO POZNATOM POČINIOCU	KD PO NN	UKUPAN BROJ PRIJAVLJENIH LICA	BROJ PRIJAVLJENIH MALOLJETNIKA	BROJ PRIJAVLJENIH POVRATNIKA U VRŠENJU KD	BROJ PRIPADNIKA MUP-a	BROJ LICA LIŠENA SLOBODE
2021. GODINA	70	63	7	86	4	21	0	9
2022. GODINA	91	79	12	117	6	44	0	31
RAZLIKA	21	16	5	31	2	23	0	22
TREND (%)	30.00%	25.40%	71.43%	36.05%	50.00%	109.52%	/	244.44%

Tabela 6.: Usporedni pokazatelji krivičnih djela iz KZ F BiH protiv života i tijela

Analizom strukture krivičnih djela iz Glave XVI Krivičnog zakona Federacije Bosne i Hercegovine, može se konstatovati da je u izvještajnom mjesecu evidentirano pet krivičnih djela ubistva (Kanton Sarajevo – tri i Unsko-sanski kanton i Tuzlanski kanton po jedno) dok u usporednom mjesecu 2021. godine nisu evidentirana ova krivična djela. Što se tiče krivičnih djela iz člana 166. u vezi sa članom 28. KZ FBiH – ubistvo u pokušaju, evidentirano je šest krivičnih djela više za četiri djela u odnosu na oktobar 2021. godine.⁹

KRIVIČNA DJELA PROTIV ŽIVOTA I TIJELA NA PODRUČJU FBiH-OKTOBAR_2022/2021.						
GLAVA XVI KZ FBiH	KRIVIČNO DJELO	2021. GODINA	2022. GODINA	RAZLIKA	TREND (%)	
ČLAN 166.	UBISTVO	0	5	5	/	
ČLAN 166. U VEZI SA ČLANOM 28.	UBISTVO U POKUŠAJU	2	6	4	200.00%	
ČLAN 168.	PROUZROKOVANJE SMRTI IZ NEHATA	1	0	-1	-100.00%	
ČLAN 169.	ČEDOMORSTVO	0	1	1	/	
ČLAN 172.	TEŠKA TJELESNA OZLJEDA	1	30	29	2900.00%	
ČLAN 173.	LAKA TJELESNA OZLJEDA	29	45	16	55.17%	
ČLAN 174.	UČESTVOVANJE U TUČI	35	3	-32	-91.43%	
ČLAN 175.	NEPRUŽANJE POMOĆI	2	1	-1	-50.00%	
	UKUPNO	70	91	21	30.00%	

Tabela 7.: Pokazatelji krivičnih djela iz Glave XVI KZ F BiH.

⁸ Vidi tabelu 6.

⁹ Vidi tabelu 7.

KRIVIČNA DJELA PROTIV SLOBODE I PRAVA ČOVJEKA I GRAĐANINA

Iz Glave XVII Krivičnog zakona Federacije Bosne i Hercegovine tokom mjeseca oktobra 2022. godine zabilježeno je 80 krivičnih djela (više za 18 djela u odnosu na oktobar 2021. godine), protiv 74 lica, od kojih je 10 lišeno slobode. Najviše krivičnih djela zabilježeno je u članu 183. „Ugrožavanje sigurnosti“, i to 68 krivičnih djela, za koja su prijavljena 64 lica, dok je osam lica lišeno slobode.

KRIVIČNA DJELA PROTIV SPOLNE SLOBODE I MORALA

Tokom oktobra 2022. godine na području Federacije Bosne i Hercegovine zabilježeno je 10 krivičnih djela iz Glave XIX Krivičnog zakona Federacije Bosne i Hercegovine (što je manje za tri u odnosu na uporedni mjesec 2021. godine), za koja je prijavljeno 10 lica a tri lica su lišena slobode. Evidentirana krivična djela iz ove oblasti po članovima KZ FBiH: član 208. „Bludne radnje“- tri krivična djela, protiv tri lica; član 207. „Spolni odnošaj sa djetetom“- jedno krivično djelo protiv jednog lica, član 203. „Silovanje“ – dva krivična djela protiv dva lica i člana 203. u vezi sa čl.28 silovanju pokušaju – jedno krivično djelo protiv jednog lica, član 211. „Iskorištavanje djeteta ili maloljetnika radi pornografije“ – dva djela protiv dva lica.

KRIVIČNA DJELA PROTIV BRAKA, PORODICE I MLADEŽI

U izvještajnom mjesecu zabilježena su 82 krivična djela iz Glave XX Krivičnog zakona Federacije Bosne i Hercegovine (što je manje za pet djela nego u uporednom mjesecu 2021. godine), za koja su prijavljena 84 lica, a 44 lica su lišena slobode. Najviše krivičnih djela zabilježeno je u članu 222. „Nasilje u porodici“, i to 79 (u oktobru 2021. godine evidentirana su 83 krivična djela), za koja je prijavljeno 81 lice, od kojih su 43 lišena slobode.

KRIVIČNA DJELA PROTIV ZDRAVLJA LJUDI

U oblasti krivičnih djela iz Glave XXI Krivičnog zakona Federacije Bosne i Hercegovine u oktobru 2022. godine evidentirano je 206 krivičnih djela (u oktobru 2021. godine evidentirana su 154 krivična djela), za koja je prijavljeno 197 lica, a 80 lišeno slobode¹⁰. Evidentirana krivična djela su djela iz ove oblasti: član 238. „Neovlaštena proizvodnja i stavljanje u promet opojnih droga“ – 68 krivičnih djela za koja je nadležnim tužilaštvima prijavljeno 59 lica a slobode lišeno 35 lica; član 239. „Posjedovanje i omogućavanje uživanja opojnih droga“- 138 krivičnih djela za koja je nadležnim tužilaštvima prijavljeno 138 lica a slobode lišeno 45 lica.

KRIVIČNA DJELA ZLOUPOTREBE OPOJNIH DROGA- FEDERACIJA BOSNE I HERCEGOVINE								
OKTOBAR_2022/2021.	UKUPAN BROJ KRIVIČNIH DJELA	KD PO POZNATOM POČINIOCU	KD PO NN	UKUPAN BROJ PRIJAVLJENIH LICA	BROJ PRIJAVLJENIH MALOLJETNIKA	BROJ PRIJAVLJENIH POV RATNIKA U VRŠENJU KD	BROJ PRIPADNIKA MUP-a	BROJ LICA LIŠENA SLOBODE
2021. GODINA	154	140	14	169	5	74	0	59
2022. GODINA	206	180	26	197	3	92	0	80
RAZLIKA	52	40	12	28	-2	18	0	21
TREND (%)	33.77%	28.57%	85.71%	16.57%	-40.00%	24.32%	/	35.59%

Tabela 8.: Pokazatelji krivičnih djela zloupotreba droga na području F BiH

¹⁰ Vidi tabelu 8.

FEDERACIJA BOSNE I HERCEGOVINE							
PERIOD: OKTOBAR _ 2022/2021.		2021. GODINA			2022. GODINA		
REDNI BROJ	VRSTA OPOJNE DROGE	GRAMA	MILITARA	KOMADA	GRAMA	MILITARA	KOMADA
1.	HEROIN	6.2447			38.397	0	3
2.	KOKAIN	2.378			36.97	0	0
3.	AMFETAMIN	96.071			21349.788	0	11
4.	MARIHUANA	2908.373		8	2243.3227	0	43
5.	HAŠIŠ				2	0	1
6.	STABLJICA "KANABISA"			12	6.508	0	161
7.	SJEMENKE "KANABISA"				11.807	0	8
8.	EXTAZY			2	2	0	124
9.	HEPTANON				0	40	4
10.	SPEED	262.006		4	1329.353	0	3
11.	OSTALO			22	3432.899	600	150

Tabela 9.: Uporedni pokazatelji oduzete količine opojne droge

Najveći broj krivičnih djela iz oblasti zloupotreba droga evidentirali su policijski službenici Tuzlanskog kantona (65), Zeničko-dobojskog kantona (47), Srednjobosanskog kantona (23) Kantona Sarajevo (20), itd.¹¹

KD ZLOUPOTREBE OPOJNIH DROGA - FEDERACIJA BOSNE I HERCEGOVINE										
OKTOBAR _ 2022/2021.	UKUPAN BROJ KD _2021.	PO POZNATOM POČINIOCU	PO NN	UKUPAN BROJ PRIJAVLJENIH LICA_2020.	UKUPAN BROJ KD_2022.	PO POZNATOM POČINIOCU	PO NN	UKUPAN PRIJAVLJENIH LICA_2021.	TREND KD 2022/21.	TREND LICA 2022/21.
UNSKO-SANSKI KANTON	14	10	4	15	10	6	4	8	-28.57%	-46.67%
POSAVSKI KANTON	1	0	1	1	1	1	0	1	0.00%	0.00%
TUZLANSKI KANTON	51	50	1	56	65	65	0	56	27.45%	0.00%
ZENIČKO-DOBOJSKI KANTON	34	28	6	38	47	29	18	46	38.24%	21.05%
BOSANSKO-PODRINJSKI KANTON	0	0	0	1	4	4	0	2	/	100.00%
SREDNJOBOSANSKI KANTON	22	20	2	23	23	22	1	25	4.55%	8.70%
HERCEGOVAČKO-NERETVANSKI KANTON	1	1	0	1	9	6	3	11	800.00%	1000.00%
ZAPADNOHERCEGOVAČKI KANTON	3	3	0	3	16	16	0	16	433.33%	433.33%
KANTON SARAJEVO	22	22	0	24	20	20	0	20	-9.09%	-16.67%
KANTON 10 - LIVNO	1	1	0	2	0	0	0	0	-100.00%	-100.00%
FEDERALNA UPRAVA POLICIJE	5	5	0	5	11	11	0	12	120.00%	140.00%
UKUPNO	154	140	14	169	206	180	26	197	33.77%	16.57%

Tabela 10.: Uporedni pokazatelji krivičnih djela zloupotreba droga razvrstani po kantonima

FEDERACIJA BOSNE I HERCEGOVINE				SPOLNA STRUKTURA PRIJAVLJENIH LICA ZA KD			DOBNA STRUKTURA PRIJAVLJENIH LICA ZA KD						UKUPNO PRIJAVLJENIH LICA				
OKTOBAR 2022.	BROJ KRIVIČNIH DJELA ZLOUPOTREBE OPOJNIH DROGA	BROJ PRIJAVLJENIH LICA ZA KD	BROJ POVRATNIKA U VOŠENJU KD	BROJ LICA LIŠENIH SLOBODE	UKUPAN BROJ PRIJAVLJENIH LICA ZA KD	MUŠKI	ZENSKI	do 25	26-35	PREKO 36	18-25	26-35	PREKO 36	18-25	26-35	PREKO 36	UKUPNO PRIJAVLJENIH LICA ZA KD
		206	197	101	90	197	191	6	61	70	60	3	3	0	64	73	60

Prema spolnoj strukturi prijavljenih lica osumnjičenih za krivična djela zloupotrebe opojnih droga na području FBiH za oktobar 2022. godine 191 lice je muškog spola a šest ženskog spola. Prema dobnoj strukturi do 25 godina starosti prijavljeno je 64 lica, od 26-35 godina – 73 lica i preko 36 godina – 60 lica.

¹¹ Vidi tabelu 10

KRIVIČNA DJELA PRIVREDNOG, FINANSIJSKOG KRIMINALA I KORUPCIJE

Kada se govori o krivičnim djelima iz oblasti privrednog i finansijskog kriminaliteta, može se reći da su ova složena krivična djela za koja je potrebno više vremena i angažovanje većeg broja istražitelja, koji imaju potrebno iskustvo u radu na složenim krivičnim djelima iz oblasti privrednog kriminala. Posebno treba imati u vidu da su ova krivična djela povezana sa drugim krivičnim djelima i da su počinioci uglavnom organizirane kriminalne grupe koje duže vrijeme planiraju izvršenje ovih djela, što ih čini težim i zahtjevnijim za otkrivanje i dokazivanje. Shodno navedenom, u ovoj oblasti će se izvršiti sumiranje podataka iz krivičnih djela privrednog, finansijskog kriminala i korupcije, i to iz Glava XVIII i XIX KZ BiH, i Glava XXII, XXIII i XXXI KZ FBiH.

PRIVREDNI, FINANSIJSKI KRIMINAL I KORUPCIJA - FEDERACIJA BOSNE I HERCEGOVINE					
OKTOBAR_2022/2021.	BROJ KRIVIČNIH DJELA	BROJ OTKRIVENIH KD	% OTKRIVENOST KD	BROJ PRIJAVLJENIH LICA	LICA LIŠENO SLOBODE
2021. GODINA	77	77	100.00%	62	2
2022. GODINA	31	31	100.00%	26	6
RAZLIKA	-46	-46	0.00%	-36	4
TREND (%)	-59.74%	-59.74%	0.00%	-58.06%	200.00%

Tabela 11.: Usporedni pokazatelji krivičnih djela privrednog, finansijskog kriminala i korupcije

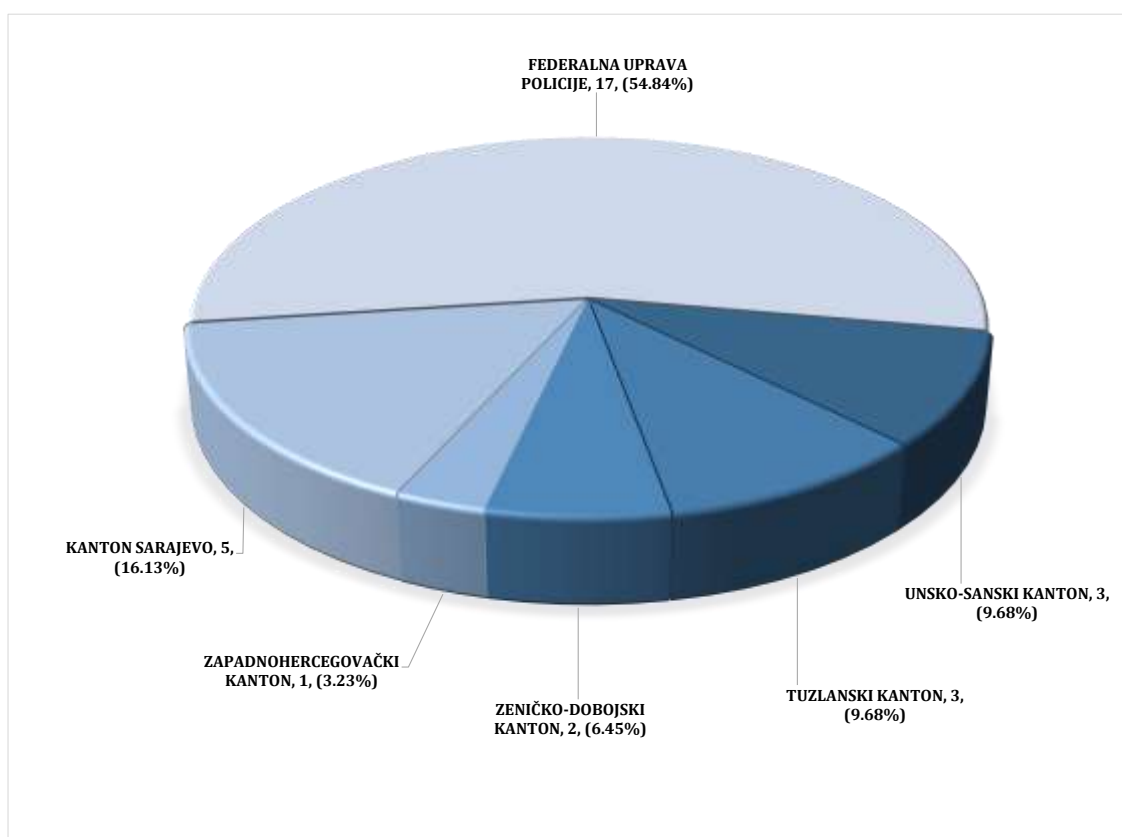
U oktobru 2022. godine na području Federacije Bosne i Hercegovine evidentirano je 31 krivično djelo iz ove oblasti, što je manje za 46 (ili 59,74%) u odnosu na uporedni mjesec 2021. godine. Zbog osnova sumnje da su počinili ova djela nadležnim tužilaštvima prijavljeno je ukupno 26 lica, dok je šest lica lišeno slobode¹².

U oblasti krivičnih djela privrednog kriminala evidentirano je sedam krivičnih djela za koja je nadležnim tužilaštvima prijavljeno devet lica, u oblasti krivičnih djela protiv korupcije evidentirana su 24 krivična djela protiv 17 lica, u oblasti organizovanog kriminala evidentirano je 13 krivičnih djela za koja je nadležnim tužilaštvima prijavljeno 14 lica i oblasti kompjuterskog kriminala evidentirana su četiri krivična djela protiv tri lica..(Struktura evidentiranih krivičnih djela u izvještajnom mjesecu 2022. godine: član 250. KZ BiH „Organizovani kriminal“ – 13 krivičnih djela protiv 14 lica, član 252. KZ FBiH “Sklapanje štetnog ugovora“ – jedno krivično djelo protiv jednog lica, član 265. KZ FBiH“Obmana kupca“ – jedno krivično djelo protiv jednog lica, član 268. KZ FBiH “Obmana pri dobijanju kredita ili drugih pogodnosti“ – dva krivična djela, člana 272. KZ FBiH „Pranje novca“ – jedno krivično djelo te člana 273. KZ FBiH „Porezna utaja“- jedno krivično djelo, član 381. KZ FBiH „Davanje dara ili drugog oblika koristi“ jedno krivično djelo protiv jednog lica, član 382. KZ FBiH „Protuzakonito posredovanje“ – pet krivičnih djela protiv pet lica, 383. KZ FBiH Zloupotreba položaja i ovlaštenja“ – 15 krivičnih djela protiv devet lica, član 384. KZ FBiH „Pronevjera u službi“- dva krivična djela protiv jednog lica, član 385 KZ FBiH.“Prijevvara u službi“ – jedno krivično djelo protiv jednog lica).

¹² Vidi tabelu 11.

FEDERACIJA BOSNE I HERCEGOVINE-OKTOBAR	KD-2021.GOD	KD-2022. GOD	TREND 2022/21.	PRIJAVLJENA LICA-2021.GOD.	PRIJAVLJENA LICA-2022.GOD	TREND 2022 /21
BROJ KRIVIČNIH DJELA-ORGANIZOVANI KRIMINAL	16	13	-18.75%	46	14	-69.57%
BROJ KRIVIČNIH DJELA-KORUPCIJA	33	24	-27.27%	32	17	-46.88%
BROJ KRIVIČNIH DJELA-PRIVREDA	44	7	-84.09%	30	9	-70.00%
BROJ KRIVIČNIH DJELA-KOMPJUTERSKI KRIMINAL	12	4	-66.67%	4	3	-25.00%

Tabela 12.: Uporedni pokazatelji krivičnih djela: organizovani, privredni i kompjuterski kriminal, korupcija u F BiH



Grafikon 6.: Udio Uprava policija u F BiH na otkrivanju krivičnih djela iz oblasti privrednog, finansijskog kriminala i korupcije - oktobar 2022. godine

KRIVIČNA DJELA PROTIV IMOVINE

Krivična djela iz Glave XXV Krivičnog zakona Federacije Bosne i Hercegovine, predstavljaju najbrojnija krivična djela i čine 41,69% od ukupnog broja prijavljenih djela. U Federaciji Bosne i Hercegovine, tokom oktobra 2022. godine zabilježeno je 547 krivičnih djela iz ove oblasti (manje za 109 krivičnih djela u odnosu na uporedni mjesec 2021. godine), za koja su prijavljena 283 lica među kojima je 139 povratnika u vršenju krivičnog djela što predstavlja 49,11% od ukupnog broja prijavljenih lica za ova djela. Slobode su lišena 64 lica¹³. Naknadno je rasvijetljeno 117 krivičnih djela po NN (ili 25,94%).

¹³ Vidi tabelu 13.

KRIVIČNA DJELA PROTIV IMOVINE - FEDERACIJA BOSNE I HERCEGOVINE									
OKTOBAR_2022/2021.	UKUPAN BROJ KRIVIČNIH DJELA	PP	NN	BROJ RASVIJETLJENIH KD PO NN	(%) RASVIJETLJENOST KD PO NN	UKUPAN BROJ PRIJAVLJENIH LICA	BROJ MALOLJETNIKA	BROJ POVRATNIKA U VRŠENJU KD	BROJ LICA LIŠENIH SLOBODE
2021. GODINA	656	119	537	118	21.97%	320	12	134	70
2022. GODINA	547	96	451	117	25.94%	283	9	139	64
RAZLIKA	-109	-23	-86	-1	3.97%	-37	-3	5	-6
TREND (%)	-16.62%	-19.33%	-16.01%	-0.85%	3.97%	-11.56%	-25.00%	3.73%	-8.57%

Tabela 13.: Usporedni pokazatelji krivičnih djela protiv imovine

KRIVIČNA DJELA PROTIV IMOVINE (GLAVA XV KZ FBiH) - FEDERACIJA BiH										
OKTOBAR_2022/2021.		BROJ EVIDENTIRANIH KRIVIČNIH DJELA				UKUPAN BROJ OTKRIVENIH KRIVIČNIH DJELA				
ČLAN KZ F BiH	KRIVIČNO DJELO	2021. GODINA	2022. GODINA	RAZLIKA	TREND % 2022/21.	2021. GODINA	2022. GODINA	RAZLIKA	TREND % 2022/21.	
286	KRAĐA	195	155	-40	-20.51%	62	59	-3	-4.84%	
287	TEŠKA KRAĐA	260	224	-36	-13.85%	51	39	-12	-23.53%	
288	RAZBOJNIČKA KRAĐA	3	1	-2	-66.67%	1	1	0	0.00%	
289	RAZBOJNIŠTVO	34	19	-15	-44.12%	16	9	-7	-43.75%	
290	UTAJA	21	18	-3	-14.29%	12	12	0	0.00%	
291	ODUZIMANJE TUĐE POKRETNINE	4	4	0	0.00%	2	4	2	100.00%	
292	PROTUPRAVNO ZAUZIMANJE NEKRETNINE OD OPĆEG ZNAČAJA	0	0	0	/	0	0	0	/	
293	OŠTEĆENJE TUĐE STVARI	84	83	-1	-1.19%	47	56	9	19.15%	
294	PRIJEVARA	40	27	-13	-32.50%	34	17	-17	-50.00%	
295	IZNUDA	7	3	-4	-57.14%	5	3	-2	-40.00%	
296	UCJENA	5	3	-2	-40.00%	4	2	-2	-50.00%	
297	ZLOUPOTREBA POVJERITELJA	0	0	0	/	0	0	0	/	
298	LIHVARSTVO	0	0	0	/	0	0	0	/	
299	PREVARA POVJERITELJA	0	2	2	/	0	2	2	/	
300	PRIKRIVANJE	3	3	0	0.00%	3	3	0	0.00%	
301	PALJEVINA	0	4	4	/	0	2	2	/	
302	ZLOUPOTREBA OSIGURANJA	0	1	1	/	0	1	1	/	
	UKUPNO	656	547	-109	-16.62%	237	210	-27	-11.39%	

Tabela 14.: Usporedni pokazatelji krivičnih djela iz Glave XXV KZ F BiH, sa procentom otkrivenosti i rasvijetljenosti

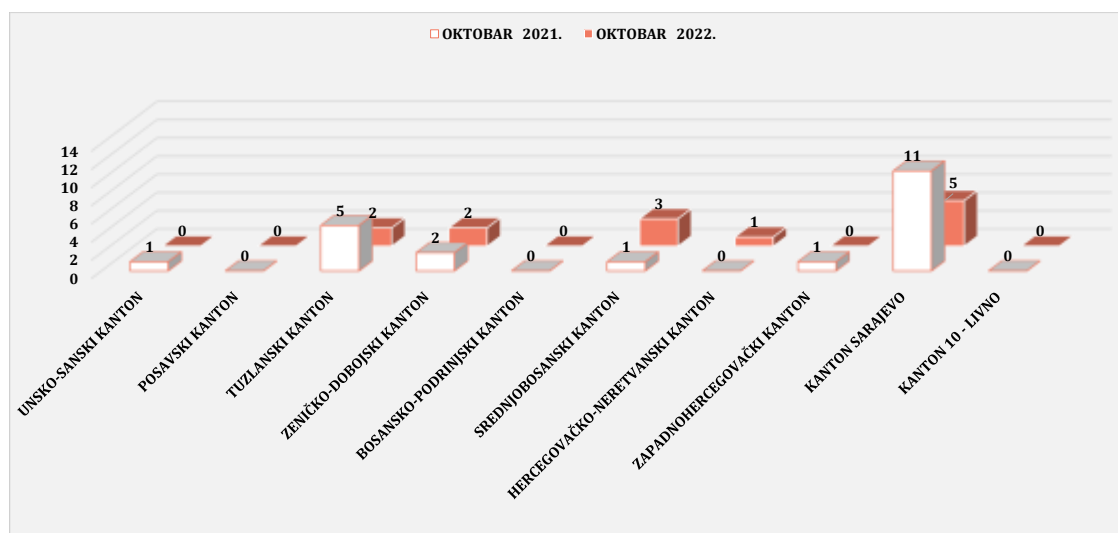
OTUĐENJA MOTORNIH VOZILA NA PODRUČJU FEDERACIJE BiH

Na području FBiH u oktobru 2022. godine evidentirano je 13 krivičnih djela otuđenja motornih vozila, što je za osam djela (ili 38,1%) manje nego u oktobru 2021. godine, a što je vidljivo iz priložene tabele broj 15. Za ova djela nadležnim tužilaštvima prijavljeno je 10 lica, a slobode su lišena tri lica. Naknadno je rasvijetljeno sedam krivičnih djela otuđenja motornih vozila.

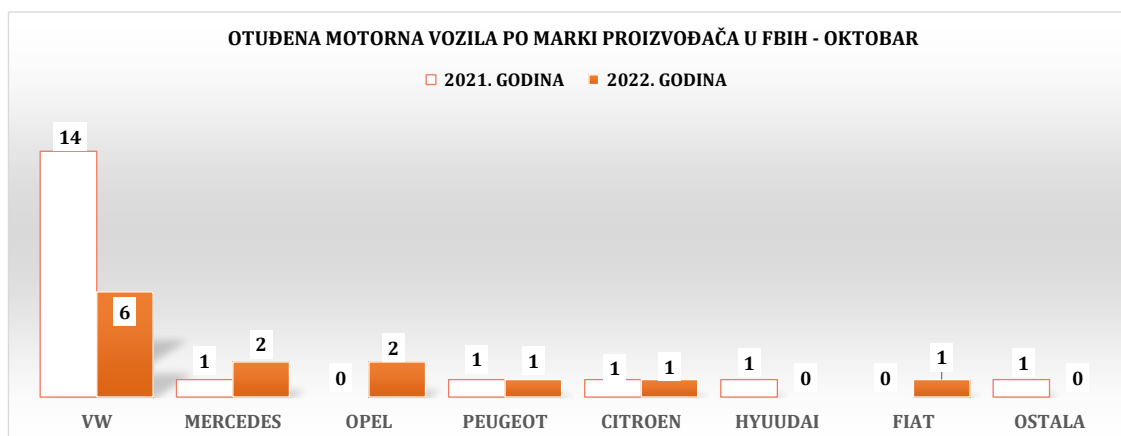
KRIVIČNA DJELA OTUĐENJA MOTORNIH VOZILA - FEDERACIJA BOSNE I HERCEGOVINE								
OKTOBAR_ 2022/2021.	BROJ OTUĐENJA MOTORNIH VOZILA	PO POZNATOM POČINIOCU	PO NEPOZNATOM POČINIOCU	BROJ NAKNADNO RASVIJETLJENIH OTUĐENJA MOTORNIH VOZILA IZVRŠENIH PO NN	BROJ PRIJAVLJENIH LICA	BROJ UČINILACA	RASVIJETLJENOST PO NN	BROJ LICA LIŠENIH SLOBODE
2021. GODINA	21	0	21	3	4	7	14.29%	2
2022. GODINA	13	0	13	7	10	10	53.85%	3
RAZLIKA	-8	0	-8	4	6	3	39.56%	1
TREND (%)	-38.10%	/	-38.10%	133.33%	150.00%	42.86%	39.56%	50.00%

Tabela 15.: Uporedni pokazatelji krivičnih djela otuđenja motornih vozila na području FBiH

Na grafikonu broj 7. brojčano su iskazana krivična djela otuđenja motornih vozila razvrstanih po kantonima, gdje se može vidjeti da je u oktobru 2022. godine u odnosu na isti mjesec 2021. godine došlo je do smanjenja broja otuđenih motornih vozila izuzimajući Srednjobosanski kanton gdje je evidentirano povećanje.



Grafikon 7.: Pregled evidentiranih krivičnih djela otuđenja motornih vozila u F BiH



Grafikon 8.: Pregled vrste otuđenih motornih vozila na području FBiH

KRIVIČNA DJELA PROTIV OKOLIŠA, POLJOPRIVREDE I PRIRODNIH DOBARA

U Glavi XXVI Krivičnog zakona Federacije Bosne i Hercegovine tokom oktobra 2022. godine evidentirano je 16 krivičnih djela iz ove oblasti (više za dva krivična djela u odnosu na oktobar 2021. godine), za koja je prijavljeno 15 lica. Evidentirana krivična djela su iz člana 316. „Šumska krađa“, u okviru kojeg je evidentirano 11 krivičnih djela za koja su nadležnim tužilaštvima prijavljeno 10 lica, zatim dva krivična djela iz člana 318. „Mučenje i ubijanje životinja“ te člana 315. „Pustošenje šuma“- jedno krivično djelo...

KRIVIČNA DJELA PROTIV OPĆE SIGURNOSTI LJUDI I IMOVINE

U okviru Glave XXVII Krivičnog zakona Federacije Bosne i Hercegovine evidentirano je 29 krivičnih djela (dok je u uporednom mjesecu 2021. godine evidentirano 27 krivičnih djela), a prijavljeno je 17 lica, od kojih su tri lišena slobode. Najveći broj krivičnih djela je iz člana 323. „Izazivanje opće opasnosti“, i to 20 krivičnih djela, za koje je prijavljeno 10 lica, od kojih su tri lišena slobode.

KRIVIČNA DJELA PROTIV SIGURNOSTI JAVNOG PROMETA

U oblasti krivičnih djela protiv sigurnosti javnog prometa (Glava XXVIII Krivičnog zakona Federacije Bosne i Hercegovine) ukupno su evidentirana 63 djela (u oktobru 2021. godine evidentirana su 74 krivična djela), za koja su prijavljena 63 lica, a slobode su lišena tri lica. Evidentirana djela su: član 336. „Teška krivična djela protiv sigurnosti javnog prometa“, 45 krivičnih djela protiv 45 lica, od kojih su tri lišena slobode; član 332. „Ugrožavanje javnog prometa“ – 10 djela protiv 12 lica; član 333. „Ugrožavanje javnog prometa zbog omamljenosti“ – četiri krivična djela protiv tri lica; član 337. „Neukazivanje pomoći ozlijeđenoj osobi u prometnoj nezgodi“ – tri krivična djela protiv dva lica i član 334. „Ugrožavanje javnog prometa opasnom radnjom“ – jedno krivično djelo protiv jednog lica.

KRIVIČNA DJELA PROTIV PRAVOSUĐA

Tokom oktobra 2022. godine iz Glave XXIX Krivičnog zakona Federacije Bosne i Hercegovine evidentirana su četiri krivična djela (manje za 18 djela nego u uporednom mjesecu 2021. godine) protiv tri lica. Evidentirana krivična djela iz predmetne Glave su: član 346. „Pomoć učinitelju poslje učinjenog krivičnog djela“ – jedno krivično djelo protiv jednog lica; član 347. „Lažno prijavljivanje“ – dva krivična djela protiv jednog lica; član 351. „Neizvršavanje sudske odluke“ – jedno krivično djelo protiv jednog lica.

KRIVIČNA DJELA PROTIV JAVNOG REDA I PRAVNOG PROMETA

U izvještajnom mjesecu 2022. godine broj krivičnih djela iz Glave XXX Krivičnog zakona Federacije Bosne i Hercegovine je 108 (u oktobru 2021. godine evidentirana su 93 krivična djela), za koja je prijavljeno 101 lice dok je 18 lica lišeno slobode. Evidentirana su sljedeća krivična djela: član 362. „Nasilničko ponašanje“ - 27 krivičnih djela protiv 38 lica od kojih su četiri lišena slobode, član 373. „Krivotvorenje isprave“ – 33 krivična djela protiv 30 lica, član 371. „Nedozvoljeno držanje oružja ili eksplozivnih materija“ – 18 krivičnih djela protiv 10 lica a četiri lica lišena slobode, član 374. „Posebni slučajevi krivotvorenja isprave“ – jedno krivično djelo protiv jednog lica, član 375. „Ovjeravanje neistinitog sadržaja“ – 10 krivičnih djela, član 366. „Skidanje ili povreda službenog pečata ili znaka“ – dva krivična djela protiv dva lica, član 379. „Povreda mira pokojnika“ – jedno krivično djelo, član 359. „Napad na službenu osobu u vršenju poslova sigurnosti“- pet krivičnih djela protiv šest lica a slobode su lišena četiri lica, člana 358. „Spječavanje službene osobe u vršenju službene radnje“ – osam krivičnih djela protiv 13 lica dok je slobode lišeno šest lica...

KRIVIČNA DJELA SISTEMA ELEKTRONSKE OBRADE PODATAKA

Iz Glave XXXII Krivičnog zakona Federacije Bosne i Hercegovine tokom oktobra 2022. godine evidentirana su četiri krivična djela (oktobar 2021. godine evidentirano je 30 krivičnih djela) protiv tri lica. Evidentirana krivična djela su: član 395. „Računalna prevara“ - tri krivična djela protiv dva lica i član 397. „Neovlašteni pristup zaštićenom susutavu i mreži elektronske obrade podataka“- jedno krivično djelo protiv jednog lica.

OSTALA KRIVIČNA DJELA PREMA KZ FBIH

U oblasti ostalih krivičnih djela prema KZ Federacije Bosne i Hercegovine tokom izvještajnog mjeseca 2022. godine evidentirana su četiri krivična djela (u oktobru 2021. godine evidentirano 48 krivičnih djela) za koja je prijavljeno pet lica koja su i lišena slobode.

KRIVIČNA DJELA IZ DRUGIH POSEBNIH ZAKONA

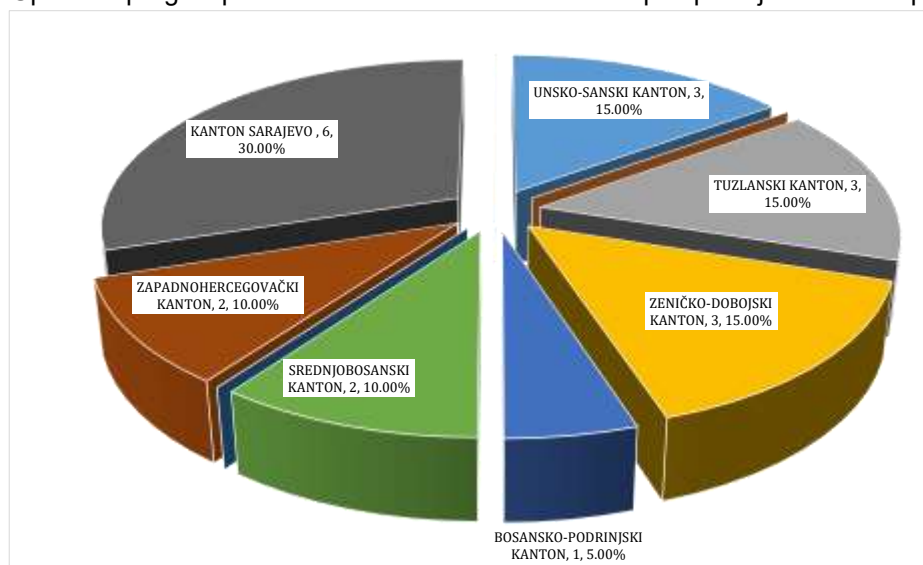
U oktobru 2022. godine evidentirano je sedam krivičnih djela iz drugih posebnih zakona (u istom mjesecu 2021. godine evidentirano je 15 krivičnih djela) dok je nadležnim tužilaštvima prijavljeno šest lica od kojih je jedno lišeno slobode.

SAMOUBISTVA

Na području Federacije Bosne i Hercegovine u oktobru 2022. godine izvršeno je 20 samoubistava (manje za jedno u odnosu na uporedni mjesec 2021. godine). Počinioci su u 13 slučajeva osobe muškog spola, a u sedam osobe ženskog spola¹⁴.

SPOLNA STRUKTURA POČINILACA SAMOUBISTAVA - FEDERACIJA BOSNE I HERCEGOVINE				
OKTOBAR	2021. GODINA	2022. GODINA	RAZLIKA	TREND %
MUŠKARCI	13	13	0	0.00%
ŽENE	6	7	1	16.67%
UKUPNO	19	20	1	5.26%

Tabela 16.: Uporedni pregled počinioca samoubistava razvrstano po spolnoj strukturi na području FBiH



Grafikon 9.: Pregled samoubistava po kantonima u F BiH – oktobar 2022. godine

SAMOUBISTVA PO NAČINU IZVRŠENJA - SPOLNA STRUKTURA IZVRŠIOCA						
PERIOD: OKTOBAR	2021. GODINA			2022. GODINA		
SPOLNA STRUKTURA IZVRŠIOCA	MUŠKARCI	ŽENE	UKUPNO:	MUŠKARCI	ŽENE	UKUPNO:
1. VJEŠANJEM	7	5	12	9	2	11
2. VATRENIM ORUŽJEM	4	0	4	2	1	3
3. AKTIVIRANJEM RUČNE BOMBE	0	0	0	0	0	0
4. UTAPANJEM	0	0	0	1	0	1
5. OŠTRIM PREDMETOM	0	0	0	0	0	0
6. TROVANJEM	0	0	0	0	2	2
7. SKOKOM SA VISINE	2	1	3	1	2	3
8. OSTALI NAČINI	0	0	0	0	0	0
UKUPNO	13	6	19	13	7	20

STAROSNA DOB POČINILACA														
OKTOBAR 2022. GODINE	DO 18 GODINA	18 - 24 GODINE	25 - 30 GODINA	30 - 40 GODINA	od 40 do 50 godina	od 50 do 60 godina	od 60 do 70 godina	od 70 do 80 godina	40 - 50 GODINA	50 - 60 GODINA	60 - 70 GODINA	70 - 80 GODINA	PREKO 80 GODINA	UKUPNO
UNSKO-SANSKI KANTON				1							1	1		3
POSAVSKI KANTON														0
TUZLANSKI KANTON				1										3
ZENIČKO-DOBOJSKI KANTON						2								3
BOSANSKO-PODRINJSKI KANTON							1							1
SREDNJOBOSANSKI KANTON	1					1								2
HERCEGOVAČKO-NERETVANSKI KANTON														0
ZAPADNOHERCEGOVAČKI KANTON			1								1			2
KANTON SARAJEVO		1	1	2		2								6
KANTON 10 - LIVNO														0
UKUPNO	1	1	2	4	0	5	1	0	0	0	2	1	3	20

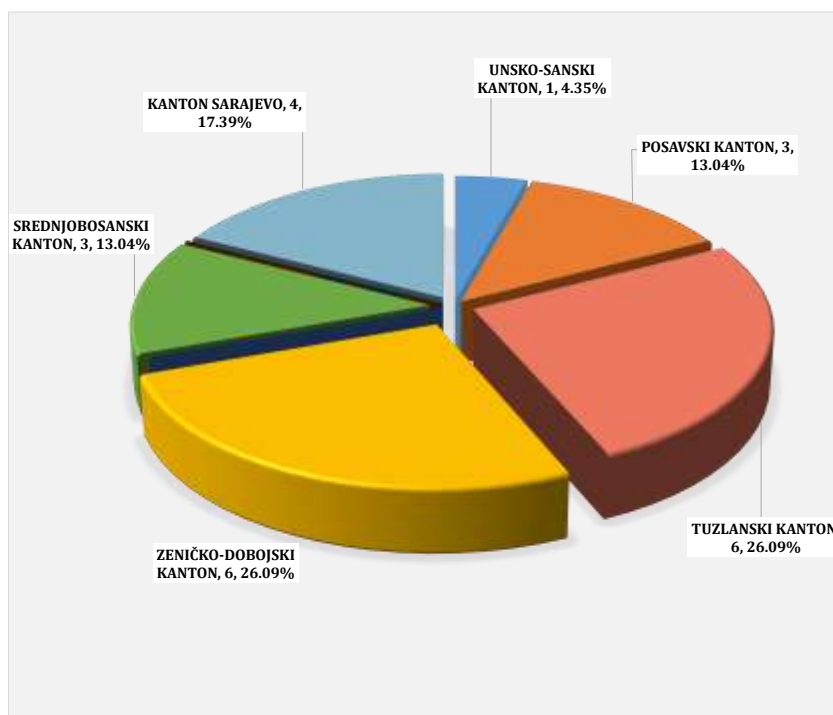
¹⁴ Vidi tabelu 16.

UČEŠĆE MALOLJETNIKA U IZVRŠENJU KRIVIČNIH DJELA

Tokom oktobra 2022. godine na području FBiH prijavljena su 23 maloljetnika zbog postojanja osnova sumnje da su izvršili krivična djela, što je za 11 manje u odnosu na uporedni mjesec 2021. godine. Udio maloljetnika u ukupnom broju prijavljenih lica za učinjenje krivičnih djela je 2,26% što u odnosu na oktobar 2021. godine predstavlja smanjenje za 0,87%. Posmatrano prema broju prijavljenih maloljetnika za učinjenje krivičnih djela u izvještajnom mjesecu 2022. godine po kantonima maloljetnička delikvencija je najizraženija na području: Zeničko-dobojskog kantona, Tuzlanskog kantona, Kantona Sarajevo te Srednjobosanskog kantona...¹⁵

FEDERACIJA BOSNE I HERCEGOVINE				
OKTOBAR	2021. GODINA	2022. GODINA	RAZLIKA	TREND %
BROJ PRIJAVLJENIH LICA ZA POČINJENJE KD	1089	1019	-70	-6.43%
BROJ PRIJAVLJENIH MALOLJETNIKA ZA POČINJENJE KD	34	23	-11	-32.35%
% UDIO BROJA MALOLJETNIKA/ UKUPNOM BROJU PRIJAVLJENIH LICA ZA KD	3.12%	2.26%	-0.87%	-0.87%

Tabela 17.: Uporedni pregled maloljetnih lica počinioaca krivičnih djela na području FBiH



Grafikon 10.: Pregled prijavljenih maloljetnika po kantonima u F BiH

Prema spolnoj strukturi maloljetnih lica osumnjičenih za izvršenje krivičnih djela 20 prijavljenih su muškog spola i tri ženskog spola, a prema dobnoj strukturi njih osam (ili 34,5%) su mlađi maloljetnici, a 15 (ili 65,5%) su stariji maloljetnici. Evidentiran je i jedan maloljetnik kao povratnik u vršenju krivičnog djela.

¹⁵ Pregled u tabeli 17.

STANJE JAVNOG REDA I MIRA NA PODRUČJU FEDERACIJE BIH

Stanje javnog reda i mira na području Federacije Bosne i Hercegovine za oktobar 2022. godine karakteriše povećanje broja registrovanih prekršaja iz oblasti JRM za 156 (ili 11,79%) u odnosu na isti mjesec 2021. godine, kao i broja učinilaca prekršaja za 113 (ili 7,75%).¹⁶

JAVNI RED I MIR - FEDERACIJA BOSNE I HERCEGOVINE								
OKTOBAR_2022/2021.	UKUPAN BROJ PREKRŠAJA IZ OBLASTI JRM	PREKRŠAJI PO ZAKONU O JRM	PREKRŠAJI PO ODLUCI OPĆINSKIH VIJEĆA	UKUPAN BROJ PRIJAVLJENIH LICA	BROJ IZDATIH PREKRŠAJNIH NALOGA	BROJ PRIJAVLJENIH LICA PO BROJU IZDATIH PREKRŠAJNIH NALOGA	BROJ PODNESENIH ZAHTEJEVA ZA POKRETANJE PREKRŠAJNOG POSTUPKA	BROJ PRIJAVLJENIH LICA PO ZAHTEJU ZA POKRETANJE PREKRŠAJNOG POSTUPKA
2021. GODINA	1323	1216	107	1458	930	955	358	463
2022. GODINA	1479	1333	146	1571	1136	1150	297	379
RAZLIKA	156	117	39	113	206	195	-61	-84
TREND (%)	11.79%	9.62%	36.45%	7.75%	22.15%	20.42%	-17.04%	-18.14%

Tabela 18.: Uppredni pregled podataka o prekršajima iz oblasti javnog reda i mira na području FBIH

Povećanje broja evidentiranih prekršaja iz oblasti javnog reda i mira kao tokom izvještajnog mjeseca 2022. godine u odnosu na oktobar 2021. godine zabilježeno je na području Posavskog, Zeničko-dobojskog kantona, Bosansko-podrinjskog kantona, Srednjobosanskog kantona i Kantona Sarajevo dok je kod ostalih evidentno povećanje kako slijedi u tabeli broj 19.

17

UKUPAN BROJ EVIDENTIRANIH PREKRŠAJA IZ OBLASTI JRM I PRIJAVLJENIH LICA - OKTOBAR

FEDERACIJA BOSNE I HERCEGOVINE	UKUPAN BROJ EVIDENTIRANIH PREKRŠAJA IZ OBLASTI JRM_2021.	UKUPAN BROJ EVIDENTIRANIH PREKRŠAJA IZ OBLASTI JRM_2022.	RAZLIKA	% TREND 2022/21.	UKUPAN BROJ PRIJAVLJENIH LICA ZA PREKRŠAJE IZ OBLASTI JRM_2021.	UKUPAN BROJ PRIJAVLJENIH LICA ZA PREKRŠAJE IZ OBLASTI JRM_2022.	RAZLIKA	% TREND 2022/21.
UNSKO - SANSKI KANTON	353	264	-89	-25.21%	354	265	-89	-25.14%
POSAVSKI KANTON	12	21	9	75.00%	12	21	9	75.00%
TUZLANSKI KANTON	187	178	-9	-4.81%	241	217	-24	-9.96%
ZENIČKO - DOBOJSKI KANTON	250	316	66	26.40%	263	322	59	22.43%
BOSANSKO-PODRINJSKI KANTON	4	6	2	50.00%	5	6	1	20.00%
SREDNJOBOSANSKI KANTON	149	150	1	0.67%	176	175	-1	-0.57%
HERCEGOVAČKO-NERETVANSKI KANTON	63	59	-4	-6.35%	64	62	-2	-3.13%
ZAPADNOHERCEGOVAČKI KANTON	10	6	-4	-40.00%	11	8	-3	-27.27%
KANTON SARAJEVO	273	462	189	69.23%	301	476	175	58.14%
KANTON 10 LIVNO	22	17	-5	-22.73%	31	19	-12	-38.71%
UKUPNO	1323	1479	156	11.79%	1458	1571	113	7.75%

Tabela 19.: Uppredni pregled ukupnog broja evidentiranih prekršaja i prijavljenih lica iz oblasti javnog reda i mira

¹⁶ Vidi tabelu 18.

¹⁷ Vidi tabelu 19.

STRUKTURA PREKRŠAJA PO ZAKONU O JRM				
FBIH- OKTOBAR 2022	2021	2022	RAZLIKA	TREND 2022/21(%)
SVAĐA, VIKA, NEPRISTOJNO PONAŠANJE	150	169	19	12.67%
TUČA	223	222	-1	-0.45%
NAROČITO DRSKO PONAŠANJE	237	226	-11	-4.64%
ODBIJANJE NAREĐENJA I OMALOVAŽAVANJE POLICIJSKIH SLUŽBENIKA	110	134	24	21.82%
UŽIVANJE OPOJNE DROGE NA JAVNOM MJESTU	37	80	43	116.22%
NEOVLAŠTENA UPOTREBA ORUŽJA	5	4	-1	-20.00%
PALJENJE PETARDI	1	1	0	0.00%
PROSJAČENJE	157	250	93	59.24%
OSTALI PREKRŠAJI IZ ZAKONA O JRM	296	247	-49	-16.55%
UKUPNO	1216	1333	117	9.62%

Tabela 20.: Uporedni pregled prekršaja po Zakonu o JRM – struktura prekršaja

PREKRŠAJI PO MJESTU IZVRŠENJA U FBIH - OKTOBAR	BROJ PREKRŠAJA_2021.	BROJ UČINILACA_2021.	BROJ PREKRŠAJA_2022.	BROJ UČINILACA_2022.	TREND - PREKRŠAJI 2022/21.	TREND- UČINIOCI PREKRŠAJA 2022/21.
UGOSTITELJSKI OBJEKTI	115	127	81	91	-29.57%	-28.35%
TRGOVINSKE I ZANATSKE RADNJE	32	34	29	36	-9.38%	5.88%
ULICE, TRGOVI, PUTEVI I DRUGI OTVORENI PROSTORI	942	1049	1061	1122	12.63%	6.96%
SPORTSKI STADIONI I DVORANE	4	6	9	11	125.00%	83.33%
VOZILA JAVNOG PREVOZA	2	2	1	1	-50.00%	-50.00%
ŠKOLE I ŠKOLSKA DVORIŠTA	10	10	19	19	90.00%	90.00%
OSTALA MJESTA	218	230	279	291	27.98%	26.52%
UKUPNO	1323	1458	1479	1571	11.79%	7.75%

Tabela 21.:Uporedni pregled prekršaja o JRM po mjestu izvršenja

BROJ IZDATIH PREKRŠAJNIH NALOGA: OKTOBAR	BROJ IZDATIH PREKRŠAJNIH NALOGA				BROJ UČINILACA PREKRŠAJA PO NALOZIMA			
	UKUPNO 2021.	UKUPNO 2022.	RAZLIKA	TREND 2022/21	UKUPNO 2021.	UKUPNO 2022.	RAZLIKA	TREND 2022/21
UNSKO - SANSKI KANTON	247	149	-98	-39.68%	247	149	-98	-39.68%
POSAVSKI KANTON	9	19	10	111.11%	9	19	10	111.11%
TUZLANSKI KANTON	96	103	7	7.29%	111	114	3	2.70%
ZENIČKO - DOBOJSKI KANTON	164	259	95	57.93%	170	259	89	52.35%
BOSANSKO-PODRINJSKI KANTON	3	5	2	66.67%	4	5	1	25.00%
SREDNJOBOSANSKI KANTON	129	131	2	1.55%	129	131	2	1.55%
HERCEGOVAČKO-NERETVANSKI KANTON	42	46	4	9.52%	42	46	4	9.52%
ZAPADNOHERCEGOVAČKI KANTON	10	6	-4	-40.00%	11	8	-3	-27.27%
KANTON SARAJEVO	208	402	194	93.27%	210	402	192	91.43%
KANTON 10 LIVNO	22	16	-6	-27.27%	22	17	-5	-22.73%
UKUPNO	930	1136	206	22.15%	955	1150	195	20.42%

Tabela 22.:Uporedni pregled izdatih prekršajnih naloga

ODUZETO ILEGALNO POSJEDOVANO ORUŽJE I MINSKO-EKSPLOZIVNA SREDSTVA NA PODRUČJU FEDERACIJE BIH

R.B.	FEDERACIJA BOSNE I HERCEGOVINE - OKTOBAR 2022/21.	2021. GODINA	2022. GODINA
1.	TEŠKA ORUŽJA (PUŠKOMITRALJEZ, PAM I SL.)	0	1
2.	AUTOMATSKA PUŠKA	5	4
3.	POLUATOMATSKA PUŠKA	0	4
4.	PUŠKA M-48	1	0
5.	LOVAČKA PUŠKA	12	8
6.	OSTALE VRSTE PUŠAKA	0	6
7.	PIŠTOLJ	25	15
8.	AUTOMATSKI PISTOLJ (HEKLER, ŠKORPION, UZI I SL.)	0	0
9.	TROMBLONSKIE MINE	2	0
10.	PROTUOKLOPNA ORUŽJA (RUČNI BACAČ, RAKETA, ZOLJE, OSE...I SL.)	0	0
11.	RUČNA BOMBA	7	2
12.	PETARDE	0	908
13.	DRUGE EKSPLOZIVNE NAPRAVE I SREDSTVA	1	6
14.	NOŽEVI, MAČEVI, SABLJE, BAJONETI I SLIČNO	14	13
15.	BOKSERI	0	3
16.	DRUGI PREMETS PODOBNI ZA NANOŠENJE TJELESNIH POVREDA	8	25
17.	MUNICIJA - MECI (U KOMADIMA)	2282	1456
18.	EKSPLOZIV (U KILOGRAMIMA)	0	0

Tabela 23.: Uporedni pregled oduzetog ilegalnog oružja i MES-a

NABAVLJANJE I DRŽANJE VATRENOG ORUŽJA NA PODRUČJU FEDERACIJE BIH

R.B.	FEDERACIJA BOSNE I HERCEGOVINE - OKTOBAR 2022/21	2021. GODINA	2022. GODINA
1.	BROJ IZDATIH ODOBRENJA ZA NABAVLJANJE ORUŽJA ZA FIZIČKA LICA	581	811
2.	BROJ IZDATIH ORUŽANIH LISTOVA ZA FIZIČKA LICA	709	968
3.	BROJ IZVRŠENIH ZAMJENA ORUŽANIH LISTOVA ZA FIZIČKA LICA	428	422
4.	BROJ IZDATIH ODOBRENJA ZA NABAVLJANJE ORUŽJA ZA PRAVNA LICA	29	33
5.	BROJ IZDATIH ODOBRENJA ZA DRŽANJE ORUŽJA ZA PRAVNA LICA	2	10
6.	BROJ IZDATIH ODOBRENJA ZA DRŽANJE TROFEJNOG ORUŽJA	0	6
7.	BROJ ODUZETOG ORUŽJA U UPRAVNOM POSTUPKU	35	50
8.	BROJ IZDATIH ODOBRENJA ZA NABAVKU MUNICIJE	4	8

Tabela 24.: Uporedni pregled aktivnosti vezanih za nabavljanje i držanje vatrenog oružja

STANJE SIGURNOSTI SAOBRAĆAJA NA PODRUČJU FEDERACIJE BiH

Tokom oktobra 2022. godine na saobraćajnicama u FBiH evidentirano je 2.029 saobraćajnih nesreća, što je povećanje za 277 (ili 15,81%) u odnosu na oktobar 2021. godine. Broj poginulih lica u saobraćajnim nesrećama je veći za dva (ili 20%) u odnosu na uporedni mjesec 2021. godine, kao i broj povrijeđenih lica veći za 29 (ili 5,49%)¹⁸.

SAOBRAĆAJ - FEDERACIJA BOSNE I HERCEGOVINE								
OKTOBAR_2022/2021.	UKUPAN BROJ SAOBRAĆAJNIH NESREĆA	SAOBRAĆAJNE NESREĆE U NASELJIMA	SAOBRAĆAJNE NESREĆE VAN NASELJA	UKUPAN BROJ POGINULIH LICA U SAOBRAĆAJNIM NESREĆAMA	POGINULA LICA VOZAČI	POGINULA LICA PUTNICI	POGINULA LICA PJEŠACI	UKUPAN BROJ POVRRIJEĐENIH LICA U SAOBRAĆAJNIM NESREĆAMA
2021. GODINA	1752	1531	221	10	7	0	3	528
2022. GODINA	2029	1806	223	12	8	1	3	557
RAZLIKA	277	275	2	2	1	1	0	29
TREND (%)	15.81%	17.96%	0.90%	20.00%	14.29%	/	0.00%	5.49%

Tabela 25.: Uporedni pokazatelji iz segmenta sigurnosti saobraćaja

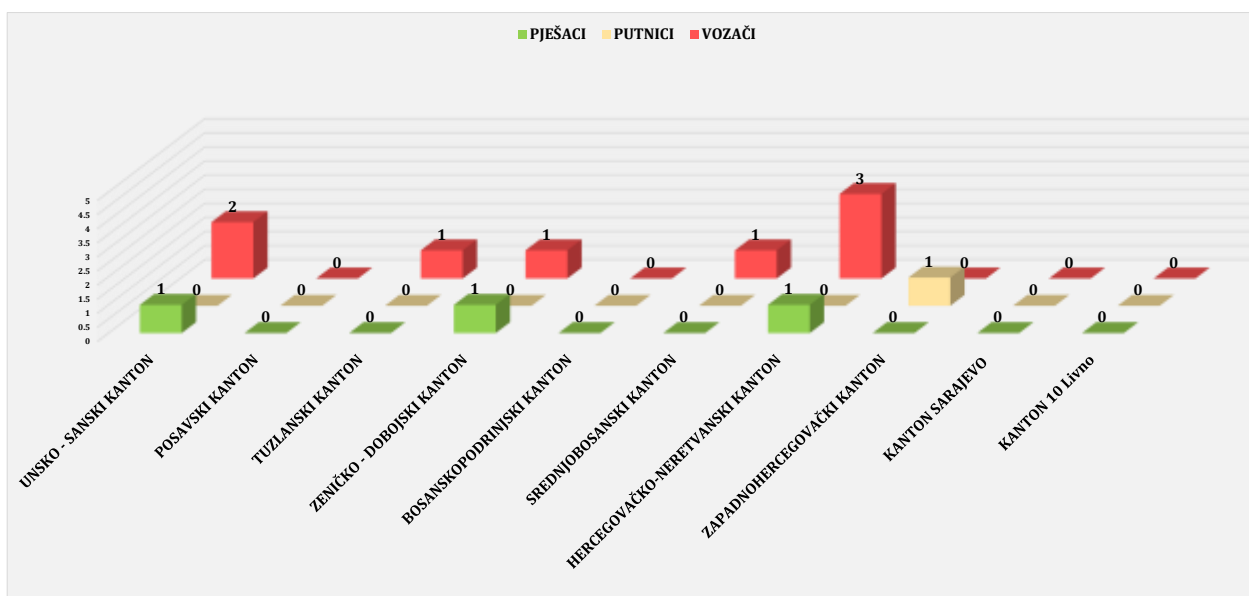
SAOBRAĆAJNE NESREĆE I POSLJEDICE_ OKTOBAR									
FEDERACIJA BOSNE I HERCEGOVINE	UKUPAN BROJ SN_2021.	UKUPAN BROJ SN_2022.	%TREND 2022/21.	BROJ POVRRIJEĐENIH LICA U SN_2021.	BROJ POVRRIJEĐENIH LICA U SN_2022.	%TREND 2022/21.	BROJ POGINULIH LICA U SN_2021.	BROJ POGINULIH LICA U SN_2022	%TREND 2022/21.
UNSKO - SANSKI KANTON	183	199	8.74%	73	66	-9.59%	4	3	-25.00%
POSAVSKI KANTON	24	28	16.67%	8	12	50.00%	0	0	/
TUZLANSKI KANTON	276	265	-3.99%	139	145	4.32%	2	1	-50.00%
ZENIČKO - DOBOJSKI KANTON	237	228	-3.80%	76	88	15.79%	2	2	0.00%
BOSANSKO-PODRINJSKI KANTON	13	7	-46.15%	12	2	-83.33%	0	0	/
SREDNJOBOSANSKI KANTON	149	151	1.34%	31	43	38.71%	1	1	0.00%
HERCEGOVAČKO-NERETVANSKI KANTON	158	130	-17.72%	51	64	25.49%	0	4	/
ZAPADNOHERCEGOVAČKI KANTON	65	48	-26.15%	43	33	-23.26%	1	1	0.00%
KANTON SARAJEVO	589	919	56.03%	79	91	15.19%	0	0	/
KANTON 10 LIVNO	58	54	-6.90%	16	13	-18.75%	0	0	/
UKUPNO	1752	2029	15.81%	528	557	5.49%	10	12	20.00%

Tabela 26.: Uporedni pregled ukupnog broja evidentiranih saobraćajnih nesreća razvrstanih po kantonima

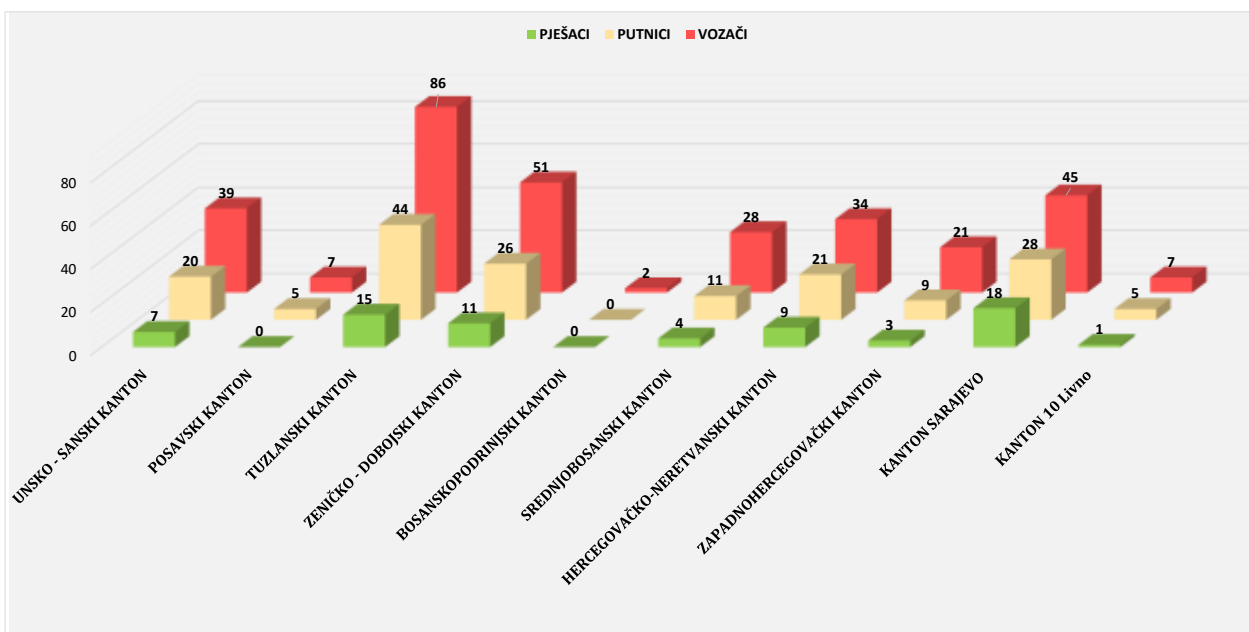
¹⁸ Vidi tabelu 25.i grafikon 11 i 12

Posmatrajući podatke iz tabele 26. može se zaključiti da je u izvještajnom mjesecu 2022. godine na području: Unsko-sanskog kantona, Posavskog, Srednjobosanskog kantona i Kantona Sarajevo došlo do povećanja broja evidentiranih saobraćajnih nesreća u odnosu na isti mjesec 2021. godine dok je kod ostalih zabilježeno smanjenje. Kada je riječ o broju povrijeđenih osoba u saobraćajnim nesrećama evidentno je smanjenje na području Unsko-sanskog kantona, Bosansko-podrinjskog kantona, Zapadnohercegovačkog i Kantona 10 - Livno dok je kod ostalih evidentirano povećanje.

Vežano za broj poginulih lica u saobraćaju na području FBiH može se konstatovati da je došlo do povećanja u odnosu na oktobar 2021. godine. Evidentirani su smrtni ishodi na području nadležnosti Hercegovačko-neretvanskog – četiri, Unsko-sanskog kantona – tri, Zeničko-dobojskog kantona - dva, Tuzlanskog, Srednjobosanskog i Zapadnohercegovačkog po jedan.¹⁹ Po kategoriji učesnika u saobraćajnim nesrećama poginula lica pripadaju kategoriji vozača – osam, putnika – tri i pješaka – jedan.

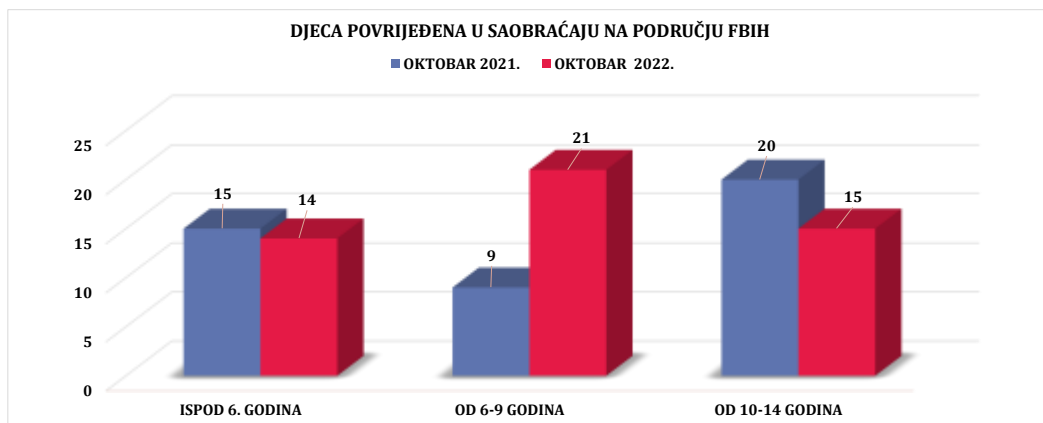


Grafikon 11.: Pregled poginulih lica u saobraćajnim nesrećama - oktobar 2022.godine



Grafikon 12.: Pregled povrijeđenih lica u saobraćajnim nesrećama – oktobar 2022.godine

¹⁹ Vidi tabelu 27.



Kako je navedeno u uvodnom dijelu ove Informacije o stanju kriminaliteta - sigurnosti za oktobar 2022. godine, rad policije na preventivno-represivnim mjerama kroz segment sigurnosti saobraćaja rezultirao je pokazateljima koji, prema podacima iz tabele 27. u ukupnom prikazu zaključuju da kantonalna Ministarstva unutrašnjih poslova poduzimaju sveukupne aktivnosti na poboljšanju stanja sigurnosti iz ove oblasti.

FEDERACIJA BOSNE I HERCEGOVINE -OKTOBAR	2021. GODINA	2022. GODINA
Broj kontrolisanih vozila i vozača	96862	97374
Broj kontrolisanih lica u vozilima	23698	29027
Broj pregledanih vozila	21928	23659
Broj pregledanih lica u vozilima	5945	7074
Broj službenih izvještaja prosljeđenih Tužiteljstvu zbog izvršenih KD ugrožavanja bezbjednosti saobraćaja	66	60
Broj izdatih prekršajnih naloga	58507	60299
Broj isključenih vozila iz saobraćaja zbog tehničke neispravnosti	261	189
Broj vozača zatečenih da upravljaju vozilima:	4834	4789
pod uticajem alkohola	1727	1639
pod uticajem opojnih droga	1	0
bez položenog vozačkog ispita	723	711
pod izrečenom zaštitnom mjerom	330	167
bez korištenja sigurnosnog pojasa	1279	1465
korištenje mobitela tokom vožnje	771	774
Broj vozila otkrivenih da učestvuju u saobraćaju bez važeće registracije - neregistrovana vozila	849	832

Tabela 27.: Usporedni pokazatelji aktivnosti policije na aktivnostima iz segmenta sigurnosti saobraćaja

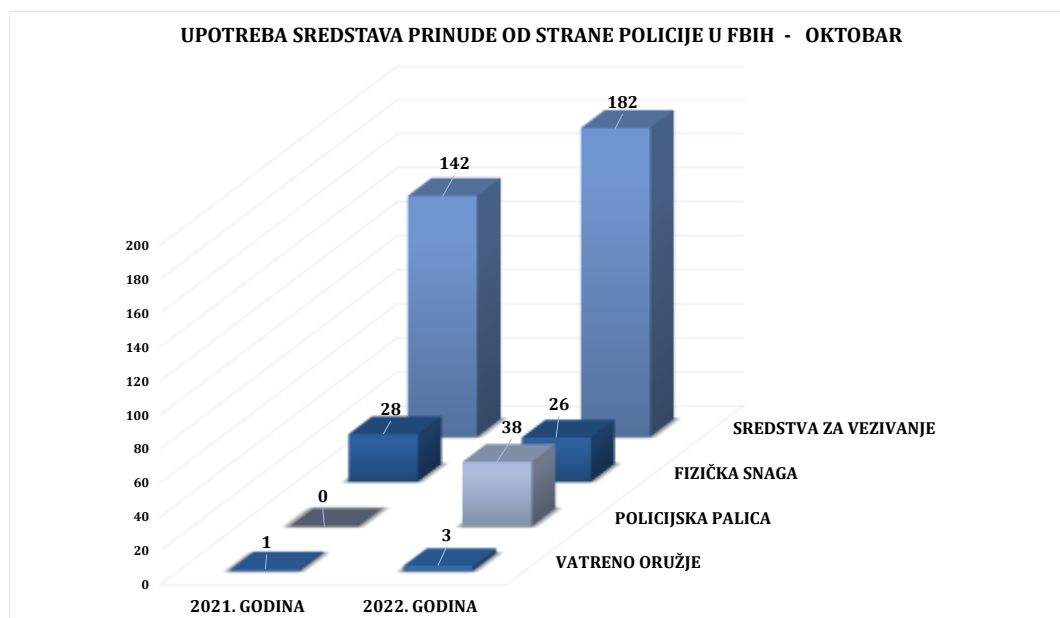
AKTIVNOSTI POLICIJE NA PODRUČJU FEDERACIJE BIH

Na području Federacije Bosne i Hercegovine, u oktobru 2022. godine evidentirano je sedam napada na policijske službenike što je za pet napada više nego u uporednom mjesecu 2021.godine. Evidentno je povećanje broja upotrebe sile od strane policijskih službenika te broja podnesenih službenih izvještaja o počinjenom krivičnom djelu kao i broja napadača.²⁰

AKTIVNOST POLICIJE - FEDERACIJA BOSNE I HERCEGOVINE									
OKTOBAR_2022/2021	UKUPAN BROJ NAPADA NA OSL	UKUPAN BROJ NAPADAČA	BROJ PODNESENIH SLUŽBENIH IZVJEŠTAJA O POČINJENOM KD	BROJ PRUŽENIH ASISTENCIJA	UKUPAN BROJ UPOTREBE SILE	BROJ UPOTREBE VATRENOR ORUŽJA	BROJ UPOTREBE FIZIČKE SNAGE	BROJ UPOTREBE SREDSTVA ZA VEZIVANJE	BROJ UPOTREBE POLICIJSKE PALICE
2021. GODINA	2	2	2	211	171	1	28	142	0
2022. GODINA	7	11	4	252	245	3	24	180	38
RAZLIKA	5	9	2	41	74	2	-4	38	38
TREND (%)	250.00%	450.00%	100.00%	19.43%	43.27%	200.00%	-14.29%	26.76%	/

Tabela 28.: Uporedni pokazatelji iz segmenta aktivnosti policije

Analizirajući pregled upotrijebljene sile, na području F BiH policijski službenici su u 249 slučajeva upotrijebili sredstva prinude i to u 220 opravdano dok je u 29 slučajeva postupak opravdanosti upotrebe sile u toku. Prema vrsti upotrijebljene sile najčešće su upotrijebljena sredstva za vezivanje – u 182 slučaja, fizičku snaga u 26 slučajeva, policijska palica – u 38 slučajeva i vatreno oružje u tri slučaja.

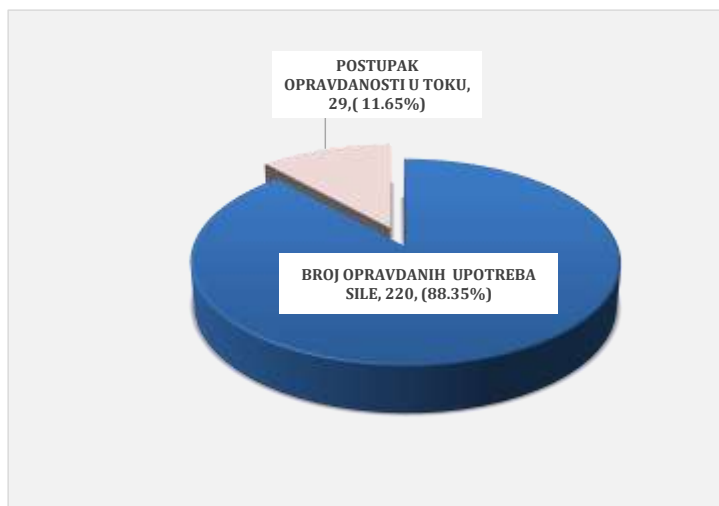


Grafikon 13.: Pregled upotrijebljene sile po vrsti na području F BiH – oktobar 2022/21. godine

²⁰ Vidi tabelu broj 28 i 31.

F BiH: UPOTREBA SILE OD STRANE POLICIJE	UNSKO-SANSKI KANTON	POSAVSKI KANTON	TUZLANSKI KANTON	ZENIČKO-DOBOJSKI KANTON	BOSANSKO-PODRINJSKI KANTON	SREDNJOBOSANSKI KANTON	HERCEGOVAČKO-NERETVANSKI KANTON	ZA PADNOHERCEGOVAČKI KANTON	KANTON SARAJEVO	KANTON 10 - LIVNO	FEDERALNA UPRAVA POLICIJE	OKTOBAR 2022. UKUPNO:
UKUPAN BROJ UPOTREBE SILE:	11	8	88	133	1	2	2	0	0	0	4	249
BROJ OPRAVDANIH UPOTREBA SILE	8	8	74	125	1						4	220
BROJ NEOPRAVDANIH UPOTREBA SILE												
POSTUPAK OPRAVDANOSTI U TOKU	3		14	8		2	2					29
BROJ UPOTREBA VATRENOG ORUŽJA			3									3
BROJ UPOTREBA GASNOG ORUŽJA I HEMIJSKIH SREDSTAVA												0
BROJ UPOTREBE FIZIČKE SNAGE	4	4	11	2		2	1				2	26
BROJ UPOTREBA POLICIJSKE PALICE				38								38
BROJ UPOTREBA SREDSTAVA ZA VEZIVANJE	7	4	74	93	1		1				2	182

Tabela 29.: Uporedni pregled upotrebe sile od strane policijskih službenika u F BiH



Grafikon 14.: Pregled opravdanosti sredstava prinude po vrsti na području F BiH – oktobar 2022. godine

U izvještajnom mjesecu 2022. godine na području FBiH evidentirano je sedam napada na policijske službenike i to pet kao pojedinačni napadi i dva kao grupni napadi - udružena dva lica. Napadi su izvršeni pri zaticanju lica u vršenju krivičnog djela - jednom (Tuzlanski kanton), prilikom održavanja ili uspostavljanja javnog reda i mira – tri (Unsko-sanski kanton, Srednjobosanski kanton i Kanton sarajevo), pri kontroli saobraćaja - dva (Tuzlanski i Zeničko-dobojski kanton) i pri lišavanju slobode - jednom (Unsko-sanski kanton) kako slijedi u tabeli 31.

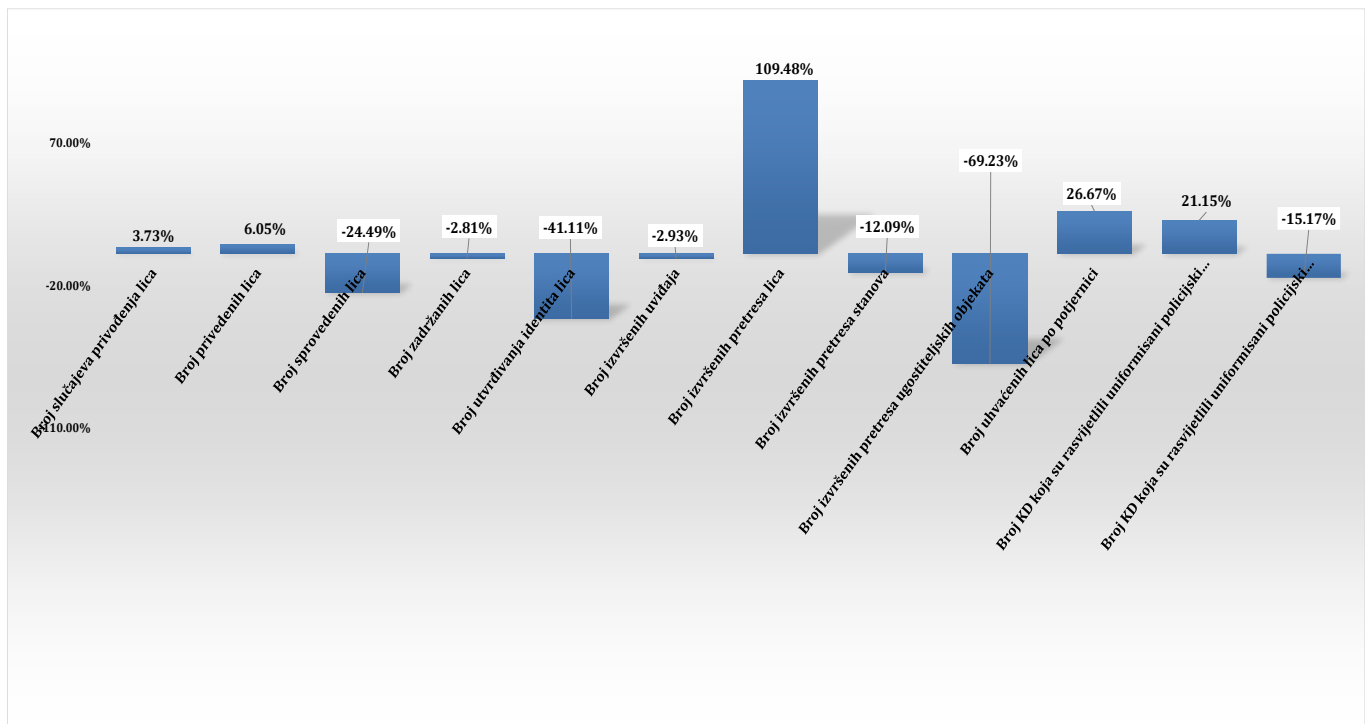
Napadi su izvršeni od strane 11 napadača uz upotrebu fizičke snage u šest slučajeva i jednom uz upotrebu vatrenog oružja. U ovim napadima jedan policijski službenik je ranjen, jedan teže ozlijeđen i 11 policijskih službenika je zadobilo lakše tjelesne ozlijede (Tuzlanski kanton – pet povrijeđenih policijskih službenika (jedan ranjeni), Unsko-sanski – četiri policijska službenika, Zeničko-dobojski – tri i Srednjobosanski kanton - jedan) .²¹

²¹ Vidjeti tabelu 30.

FEDERACIJA BOSNE I HERCEGOVINE	UNSKO-SANSKI KANTON	POSAVSKI KANTON	TUZLANSKI KANTON	ZENIČKO-DOBOJSKI KANTON	BOSANSKO-PODRINJSKI KANTON	SREDNJOBOSANSKI KANTON	HERCEGOVAČKO-NERETVANSKI KANTON	ZAPADNOHERCEGOVAČKI KANTON	KANTON SARAJEVO	KANTON 10 - LIVNO	FEDERALNA UPRAVA POLICIJE	OKTOBAR 2022. UKUPNO:
UKUPAN BROJ NAPADA NA OSL	2	0	2	1	0	1	0	0	1	0	0	7
POJEDINAČNI NAPAD	2		1			1			1			5
GRUPNI NAPAD_UDRUŽENA DVA LICA			1	1								2
GRUPNI NAPAD_UDRUŽENA TRI I VIŠE LICA												
FIZIČKI NAPADI IZVRŠENI PRILIKOM												
ZATICANJE LICA U VRŠENJU KRIVIČNOG DJELA			1									1
ODRŽAVANJA ILI USPOSTAVLJANJA JRM	1					1			1			3
KONTROLA SAOBRAĆAJA			1	1								2
INTERVENCIJE U VEZI NELEGALNOG PRELASKA DRŽAVNE GRANICE												
PRUŽANJE ASISTENCIJE												
UTVRĐIVANJE IDENTITETA												
PRIVOĐENJA I ZADRŽAVANJA												
LIŠAVANJA SLOBODE	1											1
SPROVOĐENJE LICA												
PREDUZIMANJE OSTALIH RADNJI												
BROJ FIZIČKIH NAPADA U KOJIMA SU UPOTREBLJENA ODREĐENA SREDSTVA												
BROJ NAPADA UZ UPOTREBU VATRENOG ORUŽJA			1									1
BROJ NAPADA UZ UPOTREBU ORUĐA I DRUGIH PREDMETA												
BROJ NAPADA UZ UPOTREBU FIZIČKE SNAGE	2		1	1		1			1			6
UKUPAN BROJ NAPADAČA U NAPADIMA NA POLICIJSKE SLUŽBENIKE												
UKUPAN BROJ NAPADAČA	2		5	2		1			1			11
BROJ PUNOLJETNIH NAPADAČA	2		5	2		1			1			11
BROJ MALOLJETNIH NAPADAČA												
BROJ NAPADAČA - STRANIH DRŽAVLJANA												
BROJ NN NAPADAČA												
POSLEDICE IZVRŠENIH FIZIČKIH NAPADA NA POLICIJSKE SLUŽBENIKE												
BROJ POGINULIH												
BROJ RANJENIH			1									1
BROJ TEŽE POVRIJEĐENIH	1											
BROJ LAKŠE POVRIJEĐENIH	3		4	3		1						11
UKUPAN BROJ NASTRDALIH POLICIJSKIH SLUŽBENIKA	4		5	3		1						13

Tabela 30.: Pokazatelji iz segmenta napada na policijske službenike i posljedice u FBiH

Kada je riječ o operativnim aktivnostima policijskih službenika u Federaciji Bosne i Hercegovine tokom oktobra 2022. godine u odnosu na uporedni mjesec 2021. godine, uočeno je povećanje u broju slučajeva privođenja lica, broju privedenih lica, broju izvršenih pretresa lica, broju uhvaćenih lica po potjernici te broju krivičnih djela koja su rasvijetlili uniformisani policijski službenici samostalno dok je smanjenje broja sprovedenih lica, broja zadržanih lica, broja izvršenih uviđaja, broja pretresa stanova, broja izvršenih pretresa ugostiteljskih objekata i broja krivičnih djela koja su rasvijetlili uniformisani policijski službenici zajedno sa policijskim službenicima krim policije i dalje kako slijedi u grafikonu 15.²²



Grafikon 15.: Operativne aktivnosti policijskih službenika u F BiH – oktobar 2022./21. godine

²² Vidjeti grafikon 14.

INFORMACIJE O MIGRANTSKOJ POPULACIJI

Shodno zaključku sa sastanka koordinacije direktora Federalne uprave policije i komesara/direktora kantonalnih Ministarstava unutrašnjih poslova, vezano za aktuelnu situaciju u vezi migrantske krize, u nastavku se prezentuju raspoloživi podaci o migrantima i njihovim djelovanjima, koji u konačnici imaju uticaj na sigurnosnu situaciju na području Federacije Bosne i Hercegovine.

INFORMACIJE O MIGRANTSKOJ POPULACIJI - FEDERACIJA BiH

OKTOBAR _ 2022. GODINE	UNSKO-SANSKI KANTON	POSAVSKI KANTON	TUZLANSKI KANTON	ZENIČKO-DOBOJSKI KANTON	BOSANSKO-PODRINJSKI KANTON	SREDNJOBOSANSKI KANTON	HERCEGOVAČKO-NERETVANSKI KANTON	ZAPADNOHERCEGOVAČKI KANTON	KANTON SARAJEVO	KANTON 10 - LIVNO	UKUPNO
UKUPAN BROJ MIGRANATA KOJI BORAVE NA DATOM PODRUČJU (SLOBODNA PROCJENA I PODACIO IOM-a)	1021	0	26	60	0	2	1	0	2034	0	3144
UKUPAN BROJ KONTROLISANIH MIGRANATA	337	0	116	42	49	0	2	3	19	0	568
BROJ MIGRANATA LIŠENIH SLOBODE		0		0	0	0	2	0	3	0	5
BROJ KRIVIČNIH DJELA POČINJENIH OD STRANE MIGRANATA	10	0		0	0	0	0	0	3	0	13
BROJ PREKRŠAJA POČINJENIH OD STRANE MIGRANATA	0	0	1	0	0	0	0	0	0	0	1
BROJ INCIDENATA POČINJENIH OD STRANE MIGRANATA	20	0	3	0	0	0	1	0	3	0	27
BROJ MIGRANATA KOJI SU VRAĆENI IZ SUSJEDNIH DRŽAVA	148	0		0	0	0	0	0	0	0	148
BROJ AKCIJA POLICIJE VEZANIH ZA KRIJUMČARENJE ILEGALNIH MIGRANATA	5	0		0	0	0	0		0	0	5
BROJ MIGRANATA PREDATIH U IMIGRACIONI CENTAR ILI SLUŽBI ZA POSLOVE SA STRANCIMA	26	0	33	42	49	0	0	3	3	0	156