

Bosna i Hercegovina
Federacija Bosne i Hercegovine
FEDERALNO MINISTARSTVO UNUTRAŠNJIH POSLOVA
FEDERALNO MINISTARSTVO UNUTARNJIH POSLOVA
FEDERALNA UPRAVA POLICIJE
SARAJEVO



Bosnia and Herzegovina
Federation of Bosnia and Herzegovina
MINISTRY OF INTERNAL AFFAIRS OF FEDERATION
OF BOSNIA AND HERZEGOVINA
POLICE ADMINISTRATION
SARAJEVO

INFORMACIJA O STANJU KRIMINALITETA-SIGURNOSTI

na području Federacije BiH
za NOVEMBAR 2022. godine

Sarajevo, DECEMBAR 2022. godine

I UVOD

U skladu sa članom 65. i 66. tačke 2 i 3. Zakona o unutrašnjim poslovima Federacije Bosne i Hercegovine ("Službene novine F BiH", broj 81/14) i člana 9. Instrukcije o međusobnom izvještavanju o pojavama u oblasti javne sigurnosti između FMUP-a Bosne i Hercegovine i kantonalnih ministarstava unutrašnjih poslova u Federaciji o pitanjima koja su od interesa za sigurnost Federacije Bosne i Hercegovine broj: 09-1608 od 26.07.2007.godine i Uputstva o popunjavanju statističkih obrazaca broj: 09-1609 od 26.07.2007. godine, sačinjena je Informacija o stanju kriminaliteta - sigurnosti na području Federacije Bosne i Hercegovine za novembar 2022. godine, i ista je urađena po standardiziranoj metodologiji na temelju statističkih podataka dobijenih od strane kantonalnih ministarstava unutrašnjih poslova – Uprava policije i Federalne uprave policije.

Kako bi se uspješno provodile ustavne i zakonske nadležnosti Federalne uprave policije i kantonalnih ministarstava unutrašnjih poslova, agencije su obavezne da se pridržavaju člana 38. (Međusobno obavještanje Uprave policije i kantonalnih ministarstava unutrašnjih poslova), člana 65. i 66. (Odnos Federalnog ministarstva unutrašnjih poslova i Uprave policije sa kantonalnim ministarstvima) Zakona o unutrašnjim poslovima Federacije Bosne i Hercegovine („Službene novine F BiH“, broj 81/14).

Koordinacija rada policijskih agencija u Federaciji BiH vršena je kroz održavanje sastanaka zamjenika direktora Federalne uprave policije i komesara/direktora kantonalnih ministarstava unutrašnjih poslova gdje su razmatrana strateška, organizaciona i operativna pitanja zajedničkog funkcionisanja, a u cilju stvaranja sigurnosnog ambijenta na prostoru čitave Federacije Bosne i Hercegovine.

Informacija o stanju kriminaliteta - sigurnosti na području Federacije Bosne i Hercegovine sublimira kriminalitet, javni red i mir, sigurnost saobraćaja i aktivnost policije u novembru 2022. godine, a što se može vidjeti kroz statističke pokazatelje kantonalnih ministarstava unutrašnjih poslova u Federaciji Bosne i Hercegovine i pokazatelje rada Federalne uprave policije – Federalnog ministarstva unutrašnjih poslova.

II OPĆE STANJE SIGURNOSTI U FBIH

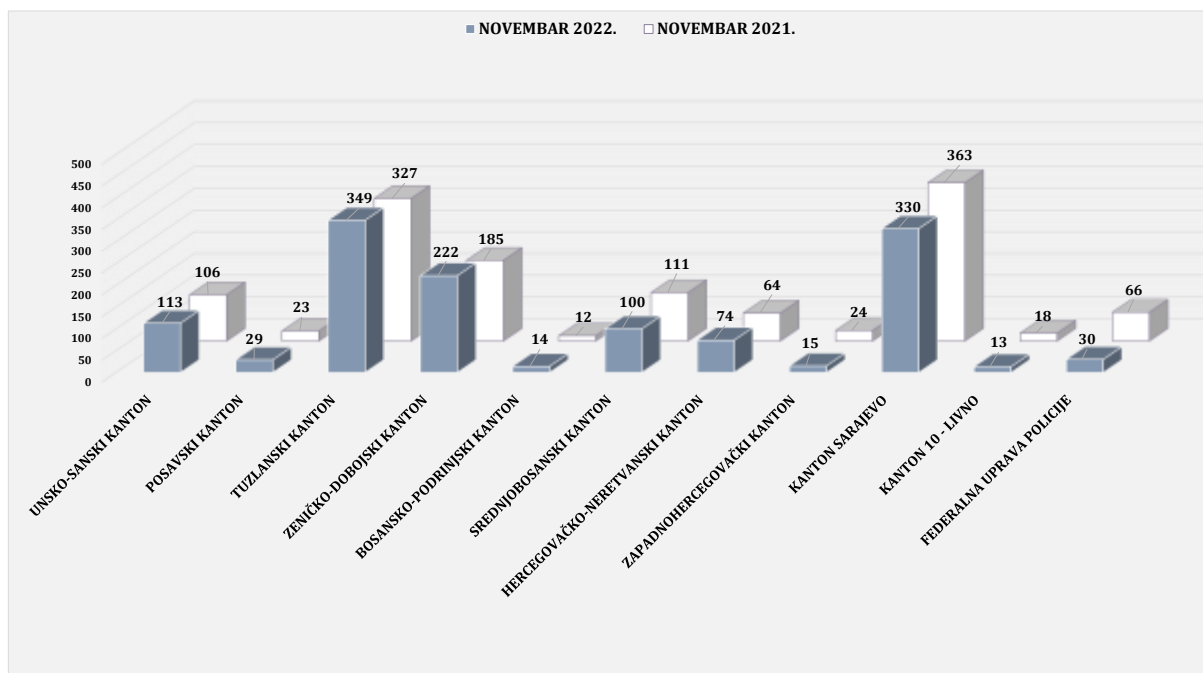
Stanje sigurnosti na području Federacije Bosne i Hercegovine, u novembru 2022. godine u odnosu na isti mjesec 2021. godine, prema statističkim podacima kantonalnih Ministarstava unutrašnjih poslova i Federalne uprave policije, prezentovanih po zadatim segmentima (tabela 1.) karakteriše smanjenje:

- * broja izvršenih krivičnih djela za 10 (ili 0,77%),
te povećanje
- * broja saobraćajnih nesreća za 261 (ili 15,74%),
- * broja registrovanih prekršaja iz oblasti javnog reda i mira za 47 (ili 3,65%),
- * broja napada na ovlaštena službena lica za dva (ili 50%).

NOVEMBAR_2022/2021.	2021. GODINA	2022. GODINA	RAZLIKA	%TREND 2022/2021.
KRIMINALITET (BROJ KD)	1299	1289	-10	-0.77%
JAVNI RED I MIR (BROJ PREKRŠAJA)	1287	1334	47	3.65%
SAOBRAĆAJNE NESREĆE (BROJ SN)	1658	1919	261	15.74%
NAPADI NA OVLAŠTENA SLUŽBENA LICA (BROJ NAPADA NA OSL)	4	6	2	50.00%

Tabela 1.: Kvantitativni pokazatelji segmenata sigurnosti na području F BiH

U narednim grafikonima prezentovani su gore navedeni segmenti posmatrani po udjelu kantonalnih Ministarstava unutrašnjih poslova u ukupnom broju, te su dati osvrti na sveukupno stanje sigurnosti posmatrano po prezentovanim segmentima, ali i procjena stanja sigurnosti u posmatranim segmentima ove Informacije o stanju kriminaliteta-sigurnosti na području Federacije Bosne i Hercegovine.



Grafikon 1.: Ukupan broj evidentiranih krivičnih djela na području F BiH

Posmatrajući ukupan broj evidentiranih krivičnih djela u Federaciji Bosne i Hercegovine razvrstanih po kantonima i broju istih u Federalnoj upravi policije, (Grafikon 1.) tokom mjeseca novembra 2022. godine u odnosu na isti mjesec 2021. godine, može se konstatovati smanjenje ukupnog broja prijavljenih krivičnih djela za 10 djela (ili 0,77%). Smanjenje broja krivičnih djela od strane policijskih službenika evidentirano je na području nadležnosti Srednjobosanskog kantona, Zapadnohercegovačkog kantona, Kantona Sarajevo, Kantona 10 - Livno i Federalne uprave policije.

Tokom novembra 2022. godine policijski službenici radeći na dokumentovanju i otkivanju krivičnih djela evidentirali su osam krivičnih djela po Krivičnom zakonu Bosne i Hercegovine što je isti broj kao u uporednom mjesecu 2021. godine, dok su po Krivičnom zakonu Federacije Bosne i Hercegovine evidentirali 1.269 što je smanjenje broja krivičnih djela za 14 (ili 1,09%).

Smanjenje broja krivičnih djela u odnosu na novembar 2021. godine evidentirano u oblastima protiv života i tijela, protiv privrede poslovanja i sigurnosti platnog prometa, protiv imovine, protiv pravosuđa, protiv javnog reda i pravnog prometa, protiv službene i druge odgovorne funkcije te djela i u oblasti krivičnih djela iz sistema elektronske obrade podataka.

Povećanje broja krivičnih djela zabilježeno u oblastima: protiv ustavnog poretka, protiv slobode i prava čovjeka i građanina, protiv braka porodice i mladeži, protiv zdravlja ljudi, u oblasti krivičnih djela protiv poreza, protiv okoliša i poljoprivrede i prirodnih dobara, u oblasti krivičnih ostalih krivičnih djela prema KZ FBiH i krivičnih djela iz drugih posebnih zakona u odnosu na uporedni mjesec 2021. godine.¹ Dok je isti broj krivičnih djela u odnosu na uporedni mjesec evidentiran je u sljedećim oblastima: protiv protiv spolne slobode i morala, protiv opće sigurnosti ljudi i imovine i protiv sigurnosti javnog prometa.

U oblasti krivičnih djela protiv života i tijela na području FBiH (Glave XVI Krivičnog zakona Federacije Bosne i Hercegovine) evidentirano je smanjenje ukupnog broja krivičnih djela za pet (ili 6,67%) u odnosu na novembar 2021. godine. Prema strukturi ovih krivičnih djela u izvještajnom mjesecu 2022. godine evidentirana su dva krivična djela iz člana člana 166. KZ FBiH – „Ubistvo“ (u novembru 2021. godine evidentirana također dva krivična djela) te četiri krivična djela iz člana 166. KZ FBiH u vezi sa članom 28. KZ FBiH – „Ubistvo u pokušaju“ (u novembru 2021. godine evidentirano je jedno krivično djelo).²

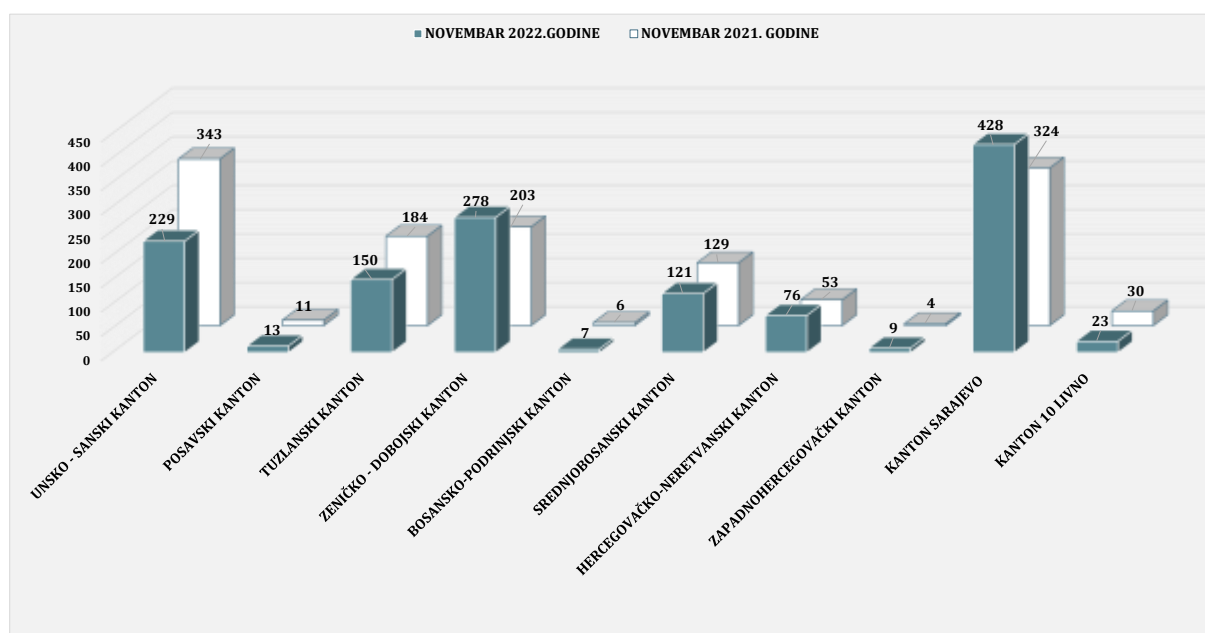
¹ Za detaljniji prikaz povećanja, odnosno smanjenja ovih krivičnih djela pogledati tabele „Pokazatelji kriminaliteta po glavama KZ BIH/ KZ FBiH na području BIH“, strana 9. i 10.

² Tabelarni prikaz krivičnih djela iz Glave XVI KZ FBiH, pogledati na strani 12., tabela broj 6 i 7

Pregledom podataka sa područja Federacije BiH koji obuhvataju krivična djela počinjena protiv slobode i prava čovjeka i građanina (Glava XVII KZ F BiH) može se konstatovati povećanje broja krivičnih djela iz ove oblasti za šest (ili 9,09%) u odnosu na novembar 2021. godine dok su podaci o broju krivičnih djela u oblasti protiv spolne slobode i morala (Glava XIX KZ FBiH) isti kao u uporednom mjesecu 2021. godine.

Analizom krivičnih djela protiv javnog reda i pravnog prometa (Glave XXX KZ FBiH) može se konstatovati smanjenje za 16 djela (ili 16,33%) tokom novembra 2022. godine. Broj evidentiranih i dokumentovanih krivičnih djela iz oblasti zloupotrebe opojnih droga na području FBiH je u povećanju za 29 (ili 19,08%) u odnosu na uporedni mjesec 2021. godine, kao i broj lica sa osnovom sumnje za izvršenje ovih djela koji je veći 23 (ili 14,74%).³

Sagledavajući i rezimirajući segment kriminaliteta, kroz evidentirana krivična djela počinjena tokom novembra 2022. godine, a komparirajući navedena sa istim mjesecom 2021. godine, može se zaključiti da stanje sigurnosti iz ovog segmenta, na području Federacije Bosne i Hercegovine bilo zadovoljavajuće.



Grafikon 2.: Pokazatelji broja prekršaja iz oblasti JRM na području F BiH

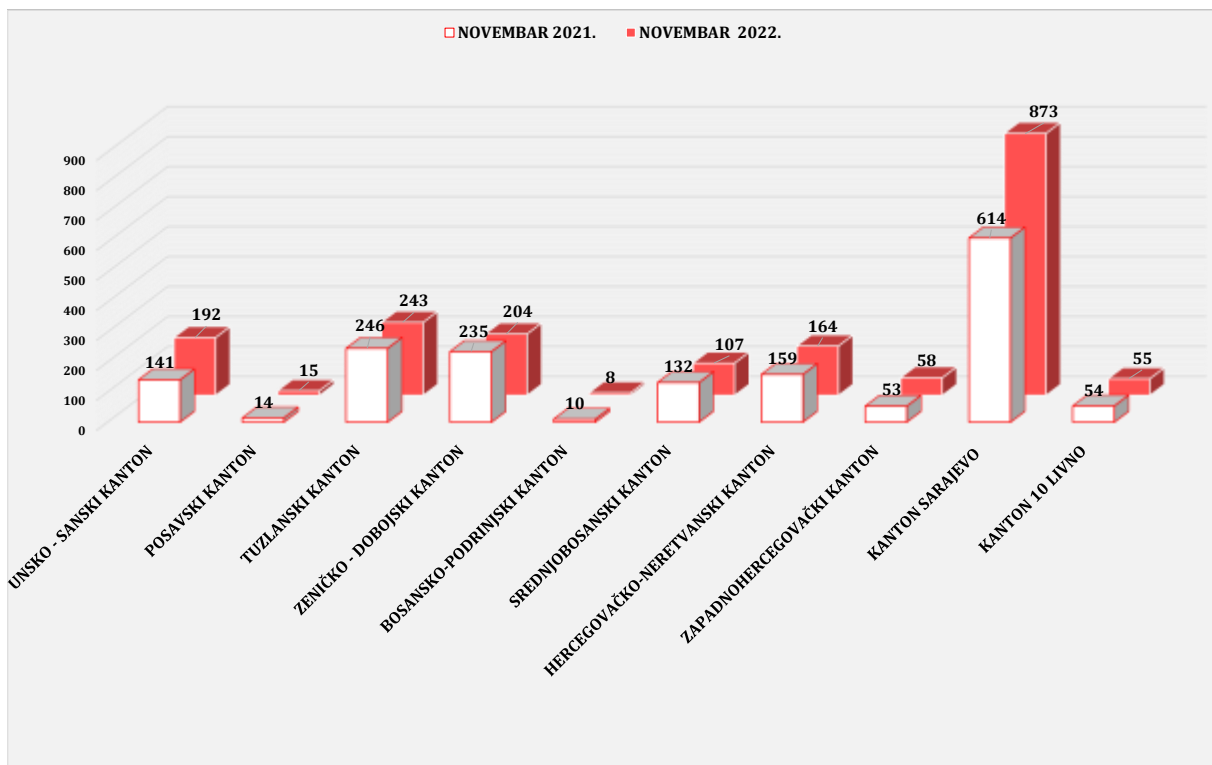
Povećanje broja evidentiranih prekršaja iz oblasti javnog reda i mira tokom izvještajnog mjeseca 2022. godine u odnosu na isti mjesec 2021. godine zabilježeno je na području Posavskog, Zeničko-dobojskog kantona, Bosansko-podrinjskog kantona, Hercegovačko-neretvanskog kantona, Zapadnohercegovačkog kantona i Kantona Sarajevo što u ukupnom broju evidentiranih prekršaja iz ove oblasti predstavlja povećanje za 47 prekršaja (ili 3,65%) kako slijedi u tabeli broj 20.

³ Krivična djela iz oblasti zloupotrebe droga prezentovana na strani 13. i 14, tabele broj 8 i 10.

U oblasti prekršajnih sankcija za ove prekršaje izdato je 939 prekršajnih naloga što je povećanje za 29 (ili 3,19%).

Kada je riječ o oduzetom nelegalnom oružju i minsko-eksplozivnim sredstvima, povećan je broj oduzetih komada raznih vrsta puški (automatske puške, poluautomatske puške i ostale vrste) tokom novembra 2022. godine u odnosu na isti mjesec 2021. godine.⁴

Sagledavajući stanje javnog reda i mira kroz pokazatelje broja evidentiranih prekršaja i broja izdatih prekršajnih naloga iz oblasti javnog reda i mira u novembru 2022. godine u odnosu na isti mjesec 2021. godine zaključuje da je stanje povoljno.



Grafikon 3.: Pokazatelji broja saobraćajnih nesreća na području F BiH

Tokom novembra 2022. godine na području Federacije Bosne i Hercegovine evidentirano je povećanja broja saobraćajnih nesreća na području Unsko-sanskog kantona, Posavskog kantona, Hercegovačko-neretvanskog kantona, Zapadnohercegovačkog kantona, Kantona Sarajevo i Kantona 10 – Livno što u konačnici prema statističkim podacima prikupljenim sa područja Federacije Bosne i Hercegovine daje prikaz povećanja ukupnog broja saobraćajnih nesreća za 261 (ili 15,74%) u odnosu na isti mjesec 2021. godine.

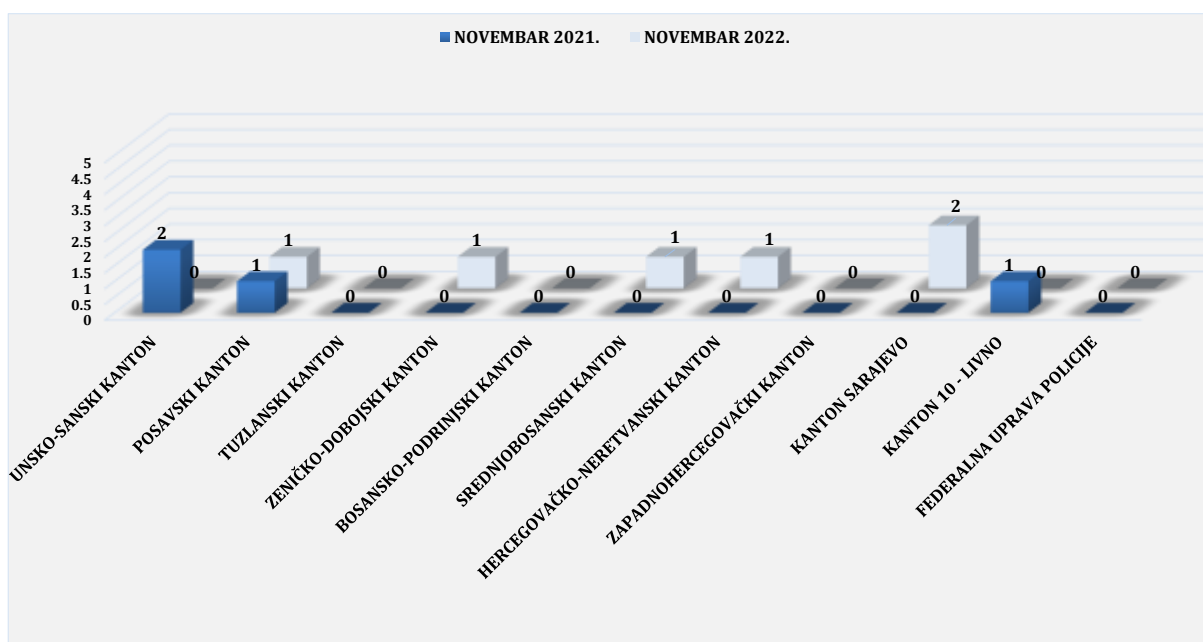
Kada je riječ o broju povrijeđenih osoba u saobraćajnim nesrećama evidentan je trend povećanja za 3,23% u odnosu na isti mjesec 2021. godine dok je broj

⁴ Pokazatelji oduzetog nelegalnog oružja i drugih predmeta na području FBiH prikazani u tabeli na strani 24., tabele 23. i 24.

smrtnih ishoda na cetama u smanjenju za 10%. Po kategoriji učesnika u saobraćajnim nesrećama poginula lica pripadaju: kategoriji vozača – pet, pješaka - tri i putnika – jedan.⁵

Pojačan preventivni rad policijskih službenika u Federaciji Bosne i Hercegovine, i primjena raspoloživih represivnih mjera, rezultirao je pokazateljima koji referišu povećanje broja kontrolisanih vozila i vozača, broja izdatih prekršajnih naloga tokom novembra 2022. godine u odnosu na uporedni mjesec 2021. godine.⁶

Kao zaključak navodi se da je stanje sigurnosti u segmentu saobraćaja za novembar 2022. godine zadovoljavajuće, u odnosu na uporedni mjesec 2021. godine na području Federacije Bosne i Hercegovine.



Grafikon 4.: Pokazatelji broja napada na policijske službenike na području F BiH

Tokom mjeseca novembra 2022. godine evidentirano je povećanje broja napada na ovlaštena službena lica za dva u odnosu na uporedni mjesec 2021. godine. Napadi na policijske službenike u izvještanom mjesecu zabilježeni su na području nadležnosti: Kantona Sarajevo – dva, Posavskog kantona, Zeničko-dobojskog kantona i Srednjobosanskog kantona – po jedan.⁷

Sagledavajući sveukupne pokazatelje iz segmenata sigurnosti: kriminaliteta, javnog reda i mira, saobraćaja i aktivnosti policije, tokom izvještajnog mjeseca 2022. godine u odnosu na uporedni mjesec 2021. godine zaključuje se da je sigurnosna situacija u Federaciji Bosne i Hercegovine na zadovoljavajućem nivou.

⁵ Kvantitativne pokazatelje vezane za sigurnost saobraćaja pogledati na strani 26 - 28.

⁶ Pokazatelji prezentovani u tabeli na strani 31., tabela 31.

II KRIMINALITET

U izvještajnom mjesecu 2022. godine na području Federacije Bosne i Hercegovine policijski službenici su, poduzimajući mjere i radnje na otkrivanju krivičnih djela, nadležnim tužilaštvima podnijeli ukupno 1.102 službena izvještaja o počinjenom krivičnom djelu za 1.289 krivičnih djela od čega:

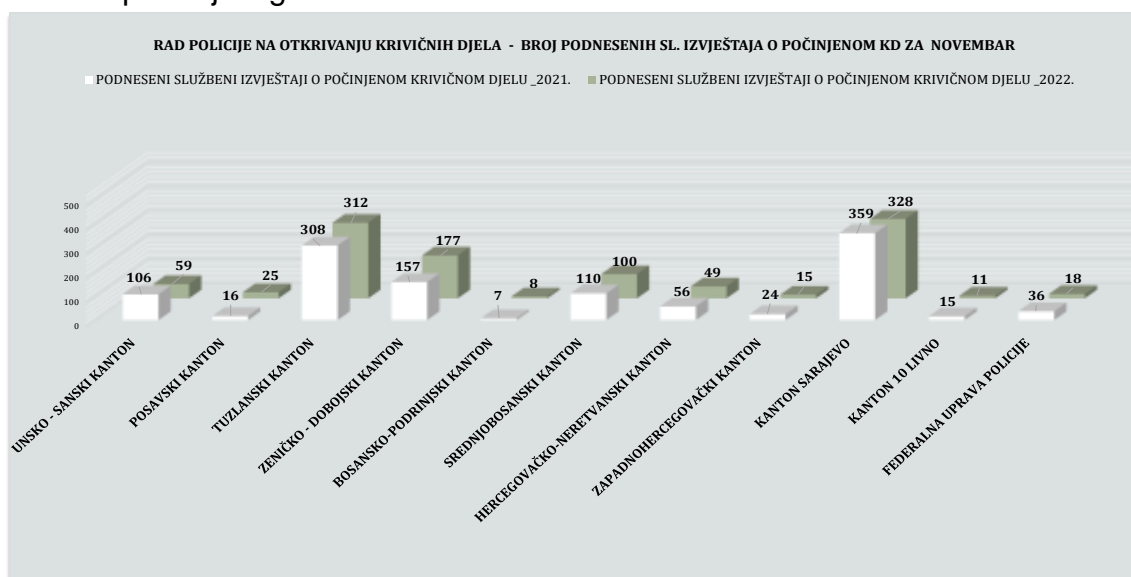
- Po KZ BiH – osam krivičnih djela
- Po KZ FBiH – 1.269 krivičnih djela;
- Iz drugih posebnih zakona – 12 krivičnih djela.

Zbog postojanja osnova sumnje da su počinili krivična djela, nadležnim tužilaštvima podneseni su službeni izvještaji protiv 997 lica, među kojima je 40 maloljetnika, 448 povratnika u vršenju krivičnog djela i jedan pripadnika MUP-a. Slobode je lišeno 258 lica.

KRIMINALITET- FEDERACIJA BOSNE I HERCEGOVINE								
NOVEMBAR _2022/2021.	UKUPAN BROJ KRIVIČNIH DJELA	KD - KZ BHH	KD - KZ FBH	KD IZ DRUGIH POSEBNIH ZAKONA	UKUPAN BROJ PRIJAVLJENIH LICA ZA KD	POVRATNICI U VRŠENJU KD	MALOLJETNICI	PRIPADNICI MUP-a
2021. GODINA	1299	8	1283	8	988	365	32	4
2022. GODINA	1289	8	1269	12	997	448	40	1
RAZLIKA	-10	0	-14	4	9	83	8	-3
TREND (%)	-0.77%	0.00%	-1.09%	50.00%	0.91%	22.74%	25.00%	-75.00%

Tabela 2.: Kvantitativni pokazatelji segmenta kriminaliteta na području F BiH

Tokom novembra 2022.godine Ministarstvo unutrašnjih poslova Kantona Sarajevo podnijelo je najviše izvještaja o počinjenom krivičnom djelu (Grafikon 5.), i to 328 zatim slijede Ministarstva unutrašnjih poslova: Tuzlanskog kantona - 312, Zeničko-dobojskog kantona - 177, Srednjobosanskog kantona - 100, Unsko-sanskog kantona - 59, Hercegovačko-neretvanskog kantona - 49, Posavskog – 25, Federalna uprava policije - 18, Zapadnohercegovačkog – 15, Kantona 10 – Livno - 11, i Bosansko-podrinjskog kantona - 8.



Grafikon 5.: Prikaz podnešenih Izvještaja o počinjenom krivičnom djelu na području FBiH

⁷ Vidjeti tabelu broj 31

KRIVIČNA DJELA IZ KRIVIČNOG ZAKONA BOSNE I HERCEGOVINE

Tokom novembra 2022. godine evidentirano je osam krivičnih djela iz Krivičnog zakona Bosne i Hercegovine, što je isti broj kao i u uporednom mjesecu 2021. godine, za ova djela je prijavljeno šest lica od kojih su tri povratnici u vršenju krivičnih djela.

U oblasti krivičnih djela protiv čovječnosti i vrijednosti zaštićenih međunarodnim pravom (Glava XVII Krivičnog zakona Bosne i Hercegovine) – evidentirano je jedno krivično djelo iz člana 201. KZ BiH stav 1 do 3. Terorizam.

U oblasti krivičnih djela protiv privrede i jedinstva tržišta te krivičnih djela iz oblasti carina (Glava XVIII Krivičnog zakona Bosne i Hercegovine) – evidentirano je jedno krivično djelo protiv jednog lica i to iz člana 205. KZ BiH “Krivotvorenje novca”.

U oblasti krivičnih djela dogovora, pripremanja udruživanja i organizovanog kriminala (Glava XXII Krivičnog zakona Bosne i Hercegovine) – evidentirana su četiri krivična djela protiv četiri lica i to iz člana 250. KZ BiH “Organizovani kriminal”.

U oblasti ostalih krivičnih djela prema KZ BiH evidentirana su dva krivična djela protiv jednog lica.

POKAZATELJI KRIMINALITETA PO GLAVAMA KZ BiH NA PODRUČJU FEDERACIJE BiH -NOVEMBAR_2022/2021.									
KZ BiH	UKUPNO EVIDENTIRANIH KD			BROJ NAKNADNO RASVIJETLJENIH KD			BROJ OTKRIVENIH KD		
	2021.GODINA	2022.GODINA	(%)TREND KD	2021. GODINA	2022. GODINA	(%) TREND KD	2021. GODINA	2022. GODINA	(%)TREND OTKRIVENOSTI KD 2022/21.
XV PROTIV SLOBODE I PRAVA ČOVJEKA I GRAĐANINA	0	0	/	0	0	/	0	0	/
XVI PROTIV INTEGRITETA BOSNE I HERCEGOVINE	0	0	/	0	0	/	0	0	/
XVII PROTIV ČOVJEČNOSTI I VRIJEDNOSTI ZAŠTIĆENIH MEĐUNARODNIM PRAVOM	4	1	-75.00%	0	0	/	4	1	-75.00%
XVIII PROTIV PRIVREDE I JEDINSTVA TRŽIŠTA TE KRIVIČNA DJELA IZ OBLASTI CARINA	4	1	-75.00%	0	0	/	4	1	-75.00%
XIX PROTIV KORUPCIJE I KRIVIČNA DJELA PROTIV SLUŽBENE I DRUGE ODGOVORNE FUNKCIJE	0	0	/	0	0	/	0	0	/
XX PROTIV PRAVOSUĐA	0	0	/	0	0	/	0	0	/
XXI PROTIV POVREDE AUTORSKIH PRAVA	0	0	/	0	0	/	0	0	/
XXII DOGOVOR, PRIPREMANJE, UDRUŽIVANJE I ORGANIZOVANI KRIMINAL	0	4	/	0	0	/	0	4	/
OSTALA KD PREMA KZ BiH	0	2	/	0	0	/	0	2	/
UKUPNO KD PREMA KZ BiH	8	8	0.00%	0	0	/	8	8	0.00%

Tabela 3.: Kvantitativni pokazatelji kriminaliteta po Glavama KZ BiH

KRIVIČNA DJELA IZ KRIVIČNOG ZAKONA FEDERACIJE BOSNE I HERCEGOVINE

POKAZATELJI KRIMINALITETA PO GLAVAMA KZ FBiH NA PODRUČJU FEDERACIJE BiH - NOVEMBAR _ 2022/2021.

		UKUPAN BROJ EVIDENTIRANIH KD			BROJ NAKNADNO RASVIJETLJENIH KD PO NN			BROJ OTKRIVENIH KD		
GLAVA BR.	KZ F BiH	2021.GODINA	2022.GODINA	(%) KD	2021. GODINA	2022. GODINA	(%) KD	2021 .GODINA	2022 .GODINA	(%)OTKRIVENOSTI KD 2022/21.
XV	PROTIV USTAVNOG PORETKA	0	1	/	0	0	/	0	0	/
XVI	PROTIV ŽIVOTA I TIJELA	75	70	-6.67%	5	11	120.00%	71	67	-5.63%
XVII	PROTIV SLOBODE I PRAVA ČOVJEKA I GRAĐANINA	66	72	9.09%	2	8	300.00%	61	69	13.11%
XVIII	TERORIZMA	0	0	/	0	0	/	0	0	/
XIX	PROTIV SPOLNE SLOBODE I MORALA	9	9	0.00%	0	0	/	7	9	28.57%
XX	PROTIV BRAKA, PORODICE I MLADEŽI	79	82	3.80%	0	0	/	79	82	3.80%
XXI	PROTIV ZDRAVLJA LJUDI	153	181	18.30%	15	24	60.00%	148	163	10.14%
XXII	PROTIV PRIVREDE, POSLOVANJA I SIGURNOSTI PLATNOG PROMETA	8	2	-75.00%	0	0	/	7	2	-71.43%
XXIII	IZ OBLASTI POREZA	0	4	/	0	0	/	0	4	/
XXIV	RADNIH ODNOSA	0	0	/	0	0	/	0	0	/
XXV	PROTIV IMOVINE	629	610	-3.02%	186	248	33.33%	215	233	8.37%
XXVI	PROTIV OKOLIŠA, POLJOPRIVREDE I PRIRODNIH DOBARA	13	26	100.00%	8	8	0.00%	9	16	77.78%
XXVII	PROTIV OPĆE SIGURNOSTI LJUDI I IMOVINE	24	24	0.00%	5	6	20.00%	14	11	-21.43%
XXVIII	PROTIV SIGURNOSTI JAVNOG PROMETA	57	57	0.00%	5	6	20.00%	56	51	-8.93%
XXIX	PROTIV PRAVOSUĐA	16	6	-62.50%	4	2	-50.00%	10	5	-50.00%
XXX	PROTIV JAVNOG REDA I PRAVNOG PROMETA	98	82	-16.33%	9	17	88.89%	94	72	-23.40%
XXXI	PROTIV SLUŽBENE I DRUGE ODGOVORNE FUNKCIJE	32	25	-21.88%	0	0	/	32	25	-21.88%
XXXII	SISTEMA ELEKTRONSKE OBRADE PODATAKA	12	2	-83.33%	0	0	/	12	2	-83.33%
	OSTALA KD PREMA KZ FBiH	12	16	33.33%	0	2	/	12	12	0.00%
	KD IZ DRUGIH POSEBNIH ZAKONA	8	12	50.00%	0	0	/	8	12	50.00%

Tabela 4.: Kvantitativni pokazatelji kriminaliteta po Glavama KZ F BiH

SPOLNA STRUKTURA PRIJAVLJENIH LICA OSUMNJIČENIH ZA IZVRŠENJE KRIVIČNIH DJELA

	BROJ OSUMNJIČENIH LICA (PRIJAVLJENIH ZA KRIVIČNA DJELA)							BROJ POVRATNIKA U VRŠENJU KRIVIČNIH DJELA							
	UKUPAN BROJ OSUMNJIČENIH LICA	BROJ OSUMNJIČENIH (ODRASLE OSOBE)	MUŠKI	ŽENSKI	BROJ OSUMNJIČENIH (MALOLJETNICI)	MUŠKI	ŽENSKI	BROJ POVRATNIKA U VRŠENJU KD (ODRASLE OSOBE+ MALOLJETNICI)	BROJ POVRATNIKA U VRŠENJU KD (ODRASLE OSOBE)	MUŠKI	ŽENSKI	BROJ POVRATNIKA U VRŠENJU KD (MALOLJETNICI)	MUŠKI	ŽENSKI	UDIO POVRATNIKA U VRŠENJU KD U UKUPNOM BROJU OSUMNJIČENIH OSOBA
NOVEMBAR - 2022. GODINE															
UNSKO - SANSKI KANTON	99	98	89	9	1	1	0	45	44	43	1	1	1	0	45.45%
POSAVSKI KANTON	30	30	22	8	0	0	0	13	13	10	3	0	0	0	43.33%
TUZLANSKI KANTON	247	236	228	8	11	10	1	79	77	75	2	2	2	0	31.98%
ZENIČKO - DOBOJSKI KANTON	219	207	191	16	12	11	1	95	95	94	1	0	0	0	43.38%
BOSANSKO-PODRINJSKI KANTON	8	8	6	2	0	0	0	4	4	4	0	0	0	0	50.00%
SREDNJOBOSANSKI KANTON	99	95	90	5	4	4	0	50	48	48	0	2	2	0	50.51%
HERCEGOVAČKO-NERETVANSKI KANTON	46	46	40	6	0	0	0	21	21	17	4	0	0	0	45.65%
ZAPADNOHERCEGOVAČKI KANTON	12	12	12	0	0	0	0	1	1	1	0	0	0	0	8.33%
KANTON SARAJEVO	214	202	191	11	12	7	5	131	130	126	4	1	1	0	61.21%
KANTON 10 LIVNO	7	7	6	1	0	0	0	3	3	3	0	0	0	0	42.86%
FEDERALNA UPRAVA POLICIJE	16	16	15	1	0	0	0	6	6	6	0	0	0	0	37.50%
FEDERACIJA BIH	997	957	890	67	40	33	7	448	442	427	15	6	6	0	44.93%

Tabela 5.: Kvantitativni pokazatelji spolne strukture prijavljenih lica osumnjičenih za izvršenje krivičnih djela

Tokom novembra 2022. godine na području F BiH nadležnim tužilaštvima prijavljeno je 957 odraslih osoba sa osnovom sumnje za izvršenje krivičnih djela i 40 maloljetnika. Među prijavljenim 891 lice (ili 93,10%) je iz kategorije odrasli muškog spola i 67 ili (7,00%) ženskog spola i 40 maloljetnika među kojima je 33 muškog spola i sedam ženskog spola.

U nastavku su prezentovani podaci po glavama KZ F BiH iz tabele 4. koji su dostavljeni od strane kantonalnih Ministarstava unutrašnjih poslova i Federalne uprave policije, sa područja Federacije Bosne i Hercegovine, a u kojima je tokom novembra 2022. godine bilo evidentiranih krivičnih djela.

KRIVIČNA DJELA PROTIV USTAVNOG PORETKA

Tokom novembra 2022. godine na području Federacije Bosne i Hercegovine zabilježeno je jedno krivično djelo iz ove oblasti (u uporednom mjesecu 2021. godine nisu evidentirana krivična djela) i to iz člana 163.KZ FBiH “Izazivanje narodnosne, rasne i vjerske mržnje, razdora ili netrpeljivosti”.

KRIVIČNA DJELA PROTIV ŽIVOTA I TIJELA

U izvještajnom mjesecu 2022. godine na području Federacije Bosne i Hercegovine evidentirano je ukupno 70 krivičnih djela protiv života i tijela (za pet djela manje nego u novembru 2021. godine), za koja je nadležnim tužilaštvima prijavljeno 80 lica, od kojih je 21 lišeno slobode.⁸

KRIVIČNA DJELA PROTIV ŽIVOTA I TIJELA- FEDERACIJA BOSNE I HERCEGOVINE								
NOVEMBAR	UKUPAN BROJ KRIVIČNIH DJELA	KD PO POZNATOM POČINIOCU	KD PO NN	UKUPAN BROJ PRIJAVLJENIH LICA	BROJ PRIJAVLJENIH MALOLJETNIKA	BROJ PRIJAVLJENIH POVRATNIKA U VRŠENJU KD	BROJ PRIPADNIKA MUP-a	BROJ LICA LIŠENA SLOBODE
2021. GODINA	75	66	9	85	9	28	0	12
2022. GODINA	70	63	7	80	5	25	0	21
RAZLIKA	-5	-3	-2	-5	-4	-3	0	9
TREND (%)	-6.67%	-4.55%	-22.22%	-5.88%	-44.44%	-10.71%	/	75.00%

Tabela 6.: Uporedni pokazatelji krivičnih djela iz KZ F BiH protiv života i tijela

Analizom strukture krivičnih djela iz Glave XVI Krivičnog zakona Federacije Bosne i Hercegovine, može se konstatovati da su u izvještajnom mjesecu evidentirana dva krivična djela ubistva (Tuzlanski kanton) isto kao i u uporednom mjesecu 2021. godine. Što se tiče krivičnih djela iz člana 166. u vezi sa članom 28. KZ FBiH – ubistvo u pokušaju, evidentirana su četiri krivična djela više za tri djela u odnosu na novembar 2021. godine.⁹

KRIVIČNA DJELA PROTIV ŽIVOTA I TIJELA NA PODRUČJU FBiH - NOVEMBAR 2022/2021.						
GLAVA XVI KZ FBiH	KRIVIČNO DJELO	2021. GODINA	2022. GODINA	RAZLIKA	TREND (%)	
ČLAN 166.	UBISTVO	2	2	0	0.00%	
ČLAN 166. U VEZI SA ČLANOM 28.	UBISTVO U POKUŠAJU	1	4	3	300.00%	
ČLAN 172.	TEŠKA TJELESNA OZLJEDA	28	24	-4	-14.29%	
ČLAN 173.	LAKA TJELESNA OZLJEDA	43	40	-3	-6.98%	
ČLAN 176.	NAPUŠTANJE NEMOĆNE OSOBE	1	0	-1	-100.00%	
	UKUPNO	75	70	-5	-6.67%	

Tabela 7.: Pokazatelji krivičnih djela iz Glave XVI KZ F BiH.

⁸ Vidi tabelu 6.

⁹ Vidi tabelu 7.

KRIVIČNA DJELA PROTIV SLOBODE I PRAVA ČOVJEKA I GRAĐANINA

Iz Glave XVII Krivičnog zakona Federacije Bosne i Hercegovine tokom mjeseca novembra 2022. godine zabilježena su 72 krivična djela (više za šest djela u odnosu na novembar 2021. godine), protiv 76 lica, od kojih je 12 lišeno slobode. Najviše krivičnih djela zabilježeno je u članu 183. „Ugrožavanje sigurnosti“, i to 69 krivičnih djela, za koja su prijavljena 72 lica, dok je 11 lica lišeno slobode.

KRIVIČNA DJELA PROTIV SPOLNE SLOBODE I MORALA

Tokom novembra 2022. godine na području Federacije Bosne i Hercegovine zabilježeno je devet krivičnih djela iz Glave XIX Krivičnog zakona Federacije Bosne i Hercegovine (što je isti broj kao u uporednom mjesecu 2021. godine), za koja je prijavljeno sedam lica a četiri lica su lišena slobode. Evidentirana krivična djela iz ove oblasti po članovima KZ FBiH: član 203. „Silovanje“ – četiri krivična djela protiv četiri lica dok su tri lica lišena slobode, član 208. „Bludne radnje“ – tri krivična djela protiv tri lica od kojih je jedno lišeno slobode; član.210 „Navođenje na prostituciju“ – dva krivična djela.

KRIVIČNA DJELA PROTIV BRAKA, PORODICE I MLADEŽI

U izvještajnom mjesecu zabilježena su 82 krivična djela iz Glave XX Krivičnog zakona Federacije Bosne i Hercegovine (što je više za tri djela nego u uporednom mjesecu 2021. godine), za koja su prijavljena 84 lica, a 44 lica su lišena slobode. Najviše krivičnih djela zabilježeno je u članu 222. „Nasilje u porodici“, i to 77 (u novembru 2021. godine evidentirana su 73 krivična djela), za koja je prijavljeno 78 lica, od kojih su 44 lišena slobode.

KRIVIČNA DJELA PROTIV ZDRAVLJA LJUDI

U oblasti krivičnih djela iz Glave XXI Krivičnog zakona Federacije Bosne i Hercegovine u novembru 2022. godine evidentirano je 181 krivično djelo (u novembru 2021. godine evidentirana su 152 krivična djela), za koja je prijavljeno 179 lica, a 70 lišeno slobode¹⁰. Evidentirana krivična djela su djela iz ove oblasti: član 238. „Neovlaštena proizvodnja i stavljanje u promet opojnih droga“ – 28 krivičnih djela za koja je nadležnim tužilaštvima prijavljeno 39 lica a slobode lišeno 24 lica; član 239. „Posjedovanje i omogućavanje uživanja opojnih droga“ - 143 krivična djela za koja je nadležnim tužilaštvima prijavljeno 140 lica a slobode lišeno 46 lica.

KRIVIČNA DJELA ZLOUPOTREBE OPOJNIH DROGA- FEDERACIJA BOSNE I HERCEGOVINE							
NOVEMBAR	UKUPAN BROJ KRIVIČNIH DJELA	KD PO POZNATOM POČINIOCU	KD PO NN	UKUPAN BROJ PRIJAVLJENIH LICA	BROJ PRIJAVLJENIH MALOLJETNIKA	BROJ PRIJAVLJENIH POVRATNIKA U VRŠENJU KD	BROJ LICA LIŠENA SLOBODE
2021. GODINA	152	135	17	156	2	70	58
2022. GODINA	181	157	24	179	2	100	70
RAZLIKA	29	22	7	23	0	30	12
TREND (%)	19.08%	16.30%	41.18%	14.74%	0.00%	42.86%	20.69%

Tabela 8.: Pokazatelji krivičnih djela zloupotreba droga na području F BiH

¹⁰ Vidi tabelu 8.

FEDERACIJA BOSNE I HERCEGOVINE							
PERIOD: NOVEMBAR		2021. GODINA			2022. GODINA		
R. BR.	VRSTA OPOJNE DROGE	GRAMA	MILITARA	KOMADA	GRAMA	MILITARA	KOMADA
1.	HEROIN	10.029	0	0	2.538	0	1
2.	KOKAIN	4.508	0	0	0	0	0
3.	AMFETAMIN	5875.279	0	3	707.272	0	58
4.	MARIHUANA	2103.095	0	20	16429.35	0	51
5.	HAŠIŠ	2	0	0	3.685	0	0
6.	STABLJICA "KANABISA"	71.806	0	57	116.037	0	10
7.	SJEMENKE "KANABISA"	7.8	0	176	34	0	5
8.	EXTAZY	100.717	0	202	0.912	0	193
9.	HEPTANON	0	0	0	0	0	0
10.	SPEED	179.198	0	20	101.19	0	26
11.	OSTALO	0.423	2	13	21.645	0	274

Tabela 9.: Usporedni pokazatelji oduzete količine opojne droge

Najveći broj krivičnih djela iz oblasti zloupotreba droga evidentirali su policijski službenici Zeničko-dobojskog kantona (47 sa udjelom od 25,96%), Tuzlanskog kantona (40 sa udjelom od 22,09%), Kantona Sarajevo (38 sa udjelom od 20,99%), Srednjobosanskog kantona (22 sa udjelom od 12,15%) itd.¹¹

KD ZLOUPOTREBE OPOJNIH DROGA - FEDERACIJA BOSNE I HERCEGOVINE										
NOVEMBAR_2022/2021.	UKUPAN BROJ KD_2021.	PO POZNATOM POČINIOCU	PO NN	UKUPAN BROJ PRIJAVLJENIH LICA_2020.	UKUPAN BROJ KD_2022.	PO POZNATOM POČINIOCU	PO NN	UKUPAN PRIJAVLJENIH LICA_2021.	TREND KD 2022/21.	TREND LICA 2022/21.
UNSKO-SANSKI KANTON	12	10	2	11	10	8	2	10	-16.67%	-9.09%
POSAVSKI KANTON	5	0	5	4	1	1	0	1	-80.00%	-75.00%
TUZLANSKI KANTON	47	47	0	48	40	40	0	40	-14.89%	-16.67%
ZENIČKO-DOBOJSKI KANTON	37	29	8	41	47	26	21	52	27.03%	26.83%
BOSANSKO-PODRINJSKI KANTON	1	1	0	2	10	10	0	3	900.00%	50.00%
SREDNJOBOSANSKI KANTON	14	13	1	14	22	22	0	22	57.14%	57.14%
HERCEGOVAČKO-NERETVANSKI KANTON	1	0	1	0	2	1	1	2	100.00%	/
ZAPADNOHERCEGOVAČKI KANTON	5	5	0	6	5	5	0	5	0.00%	-16.67%
KANTON SARAJEVO	21	21	0	21	38	38	0	38	80.95%	80.95%
KANTON 10 - LIVNO	1	1	0	1	0	0	0	0	-100.00%	-100.00%
FEDERALNA UPRAVA POLICIJE	8	8	0	8	6	6	0	6	-25.00%	-25.00%
UKUPNO	152	135	17	156	181	157	24	179	19.08%	14.74%

Tabela 10.: Usporedni pokazatelji krivičnih djela zloupotreba droga razvrstani po kantonima

¹¹ Vidi tabelu 10

FEDERACIJA BOSNE I HERCEGOVINE					SPOLNA STRUKTURA			DOBNA STRUKTURA					UKUPNO				
NOVEMBAR 2022.	BROJ KRIVIČNIH DJELAZLOUPOTREBE OPOJNIH DRUGA	BROJ PRIJAVLJENIH LICA ZA KD	BROJ POVRATNIKA U VISENJU KD	BROJ LICA LIŠENIH SLOBODE	UKUPAN BROJ PRIJAVLJENIH LICA ZA KD	MUŠKI	ŽENSKI	do 25	26-35	PREKO 36	18-25	26-35	PREKO 36	18-25	26-35	PREKO 36	UKUPNO PRIJAVLJENIH LICA ZA KD
		181	179	100	70	179	174	5	39	85	50	2	3	0	41	88	50

Prema spolnoj strukturi prijavljenih lica osumnjičenih za krivična djela zloupotrebe opojnih droga na području FBiH za novembar 2022. godine 174 lica je muškog spola a pet ženskog spola. Prema dobnoj strukturi do 25 godina starosti prijavljeno je 41 lice, od 26-35 godina – 88 lica i preko 36 godina – 50 lica.

KRIVIČNA DJELA PRIVREDNOG, FINANSIJSKOG KRIMINALA I KORUPCIJE

Kada se govori o krivičnim djelima iz oblasti privrednog i finansijskog kriminaliteta, može se reći da su ovo složena krivična djela za koja je potrebno više vremena i angažovanje većeg broja istražitelja, koji imaju potrebno iskustvo u radu na složenim krivičnim djelima iz oblasti privrednog kriminala. Posebno treba imati u vidu da su ova krivična djela povezana sa drugim krivičnim djelima i da su počinioci uglavnom organizirane kriminalne grupe koje duže vrijeme planiraju izvršenje ovih djela, što ih čini težim i zahtjevnijim za otkrivanje i dokazivanje. Shodno navedenom, u ovoj oblasti će se izvršiti sumiranje podataka iz krivičnih djela privrednog, finansijskog kriminala i korupcije, i to iz Glava XVIII i XIX KZ BiH, i Glava XXII, XXIII i XXXI KZ FBiH.

PRIVREDNI, FINANSIJSKI KRIMINAL I KORUPCIJA - FEDERACIJA BOSNE I HERCEGOVINE					
NOVEMBAR	BROJ KRIVIČNIH DJELA	BROJ OTKRIVENIH KD	% OTKRIVENOST KD	BROJ PRIJAVLJENIH LICA	BROJ LICA LIŠENIH SLOBODE
2021. GODINA	44	43	97.73%	39	1
2022. GODINA	32	31	96.88%	19	0
RAZLIKA	-12	-12	-0.85%	-20	-1
TREND (%)	-27.27%	-27.91%	0.00%	-51.28%	-100.00%

Tabela 11.: Uporedni pokazatelji krivičnih djela privrednog, finansijskog kriminala i korupcije

U novembru 2022. godine na području Federacije Bosne i Hercegovine evidentirana su 32 krivična djela iz ove oblasti, što je manje za 12 (ili 27,27%) u odnosu na uporedni mjesec 2021. godine. Zbog osnova sumnje da su počinili ova djela nadležnim tužilaštvima prijavljeno je ukupno 19 lica.¹²

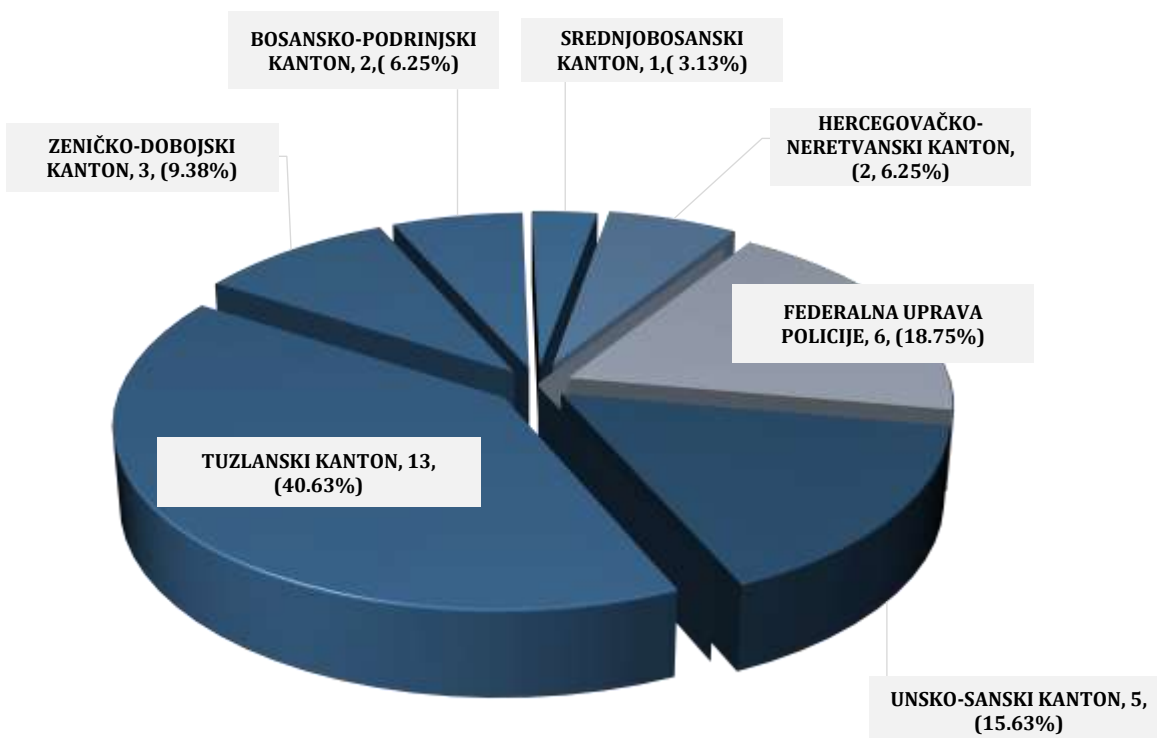
U oblasti krivičnih djela privrednog kriminala evidentirano je sedam krivičnih djela za koja je nadležnim tužilaštvima prijavljeno sedam lica, u oblasti krivičnih djela protiv korupcije evidentirano je 25 krivičnih djela protiv 12 lica, u oblasti organizovanog kriminala evidentirana su četiri krivična djela za koja su nadležnim tužilaštvima prijavljena četiri lica i oblasti kompjuterskog kriminala evidentirana su dva krivična djela protiv jednog lica..(Struktura evidentiranih krivičnih djela u izvještajnom mjesecu 2022. godine: član 250. KZ BiH „Organizovani kriminal“ – četiri krivična djela protiv četiri lica, član 205. KZ BiH „Krivotvorenje

¹² Vidi tabelu 11.

novca“ – jedno krivično djelo, član 268. KZ FBiH “Obmana pri dobijanju kredita ili drugih pogodnosti“ – jedno krivično djelo, član 272. KZ FBiH „Pranje novca“ – jedno krivično djelo, člana 273. KZ FBiH „Porezna utaja“- tri krivična djela, član 274. KZ FBiH „Lažna poreska isprava“ – jedno krivično djelo, član 383. KZ FBiH Zloupotreba položaja i ovlaštenja“ – 16 krivičnih djela protiv sedam lica, član 384. KZ FBiH „Pronevjera u službi“- pet krivičnih djela protiv četiri lica, član 389. KZ FBiH „Krivotvorenje službene isprave“- četiri krivična djela protiv jednog lica).

FEDERACIJA BOSNE I HERCEGOVINE-NOVEMBAR	BROJ KD-2021.GOD	BROJ KD-2022. GOD	TREND 2022./21.	BROJ PRIJAVLJENIH LICA-2021.GOD.	BROJ PRIJAVLJENIH LICA-2022.GOD	TREND 2022./21
BROJ KRIVIČNIH DJELA-ORGANIZOVANI KRIMINAL	1	4	300.00%	1	4	300.00%
BROJ KRIVIČNIH DJELA-KORUPCIJA	32	25	-21.88%	33	12	-63.64%
BROJ KRIVIČNIH DJELA-PRIVREDA	12	7	-41.67%	6	7	16.67%
BROJ KRIVIČNIH DJELA-KOMPJUTERSKI KRIMINAL	12	2	-83.33%	12	1	-91.67%

Tabela 12.: Usporedni pokazatelji krivičnih djela: organizovani, privredni i kompjuterski kriminal, korupcija u F BiH



Grafikon 6.: Udio Uprava policija u F BiH na otkrivanju krivičnih djela iz oblasti privrednog, finansijskog kriminala i korupcije - novembar 2022. godine

KRIVIČNA DJELA PROTIV IMOVINE

Krivična djela iz Glave XXV Krivičnog zakona Federacije Bosne i Hercegovine, predstavljaju najbrojnija krivična djela i čine 47,32% od ukupnog broja prijavljenih djela. U Federaciji Bosne i Hercegovine, tokom novembra 2022. godine zabilježeno je 610 krivičnih djela iz ove oblasti (manje za 19 krivičnih djela u odnosu na uporedni mjesec 2021. godine), za koja je prijavljeno 329 lica. Prijavljeno je 189 povratnika u vršenju krivičnog djela što predstavlja 57,44% od ukupnog broja prijavljenih lica za ova djela i 11 maloljetnika. Slobode je lišeno 71 lice¹³. Naknadno je rasvijetljeno 145 krivičnih djela po NN (ili 27,77%).

KRIVIČNA DJELA PROTIV IMOVINE - FEDERACIJA BOSNE I HERCEGOVINE									
NOVEMBAR	UKUPAN BROJ KRIVIČNIH DJELA	PP	NN	BROJ RASVIJETLJENIH KD PO NN	(%) RASVIJETLJENOST KD PO NN	UKUPAN BROJ PRIJAVLJENIH LICA	BROJ MALOLJETNIKA	BROJ POVRTNIKA U VRŠENJU KD	BROJ LICA LIŠENIH SLOBODE
2021. GODINA	629	118	511	97	18.98%	306	12	143	67
2022. GODINA	610	88	522	145	27.78%	329	11	189	71
RAZLIKA	-19	-30	11	48	8.80%	23	-1	46	4
TREND (%)	-3.02%	-25.42%	2.15%	49.48%	8.80%	7.52%	-8.33%	32.17%	5.97%

Tabela 13.: Uporedni pokazatelji krivičnih djela protiv imovine

FEDERACIJA BOSNE I HERCEGOVINE - KRIVIČNIH DJELA PROTIV IMOVINE (GLAVA XV KZ FBiH)										
NOVEMBAR		BROJ EVIDENTIRANIH KRIVIČNIH DJELA (GLAVA XV KZ FBiH)				UKUPAN BROJ OTKRIVENIH KRIVIČNIH DJELA				
ČLAN KZ F BiH	KRIVIČNO DJELO	2021. GODINA	2022. GODINA	RAZLIKA	TREND % 2022/21.	2021. GODINA	2022. GODINA	RAZLIKA	TREND % 2022/21.	
286	KRAĐA	179	210	31	17.32%	58	88	30	51.72%	
287	TEŠKA KRAĐA	260	243	-17	-6.54%	48	58	10	20.83%	
288	RAZBOJNIČKA KRAĐA	1	0	-1	-100.00%	0	0	0	/	
289	RAZBOJNIŠTVO	50	13	-37	-74.00%	22	4	-18	-81.82%	
290	UTAJA	10	18	8	80.00%	4	11	7	175.00%	
291	ODUZIMANJE TUĐE POKRETNINE	4	2	-2	-50.00%	2	1	-1	-50.00%	
292	PROTUPRAVNO ZAUZIMANJE NEKRETNINE OD OPĆEG ZNAČAJA	0	0	0	/	0	0	0	/	
293	OŠTEĆENJE TUĐE STVARI	77	92	15	19.48%	45	47	2	4.44%	
294	PRIJEVARA	31	22	-9	-29.03%	23	18	-5	-21.74%	
295	IZNUDA	4	5	1	25.00%	2	4	2	100.00%	
296	UCJENA	5	1	-4	-80.00%	5	0	-5	-100.00%	
297	ZLOUPOTREBA POVJERITELJA	0	0	0	/	0	0	0	/	
298	LIHVARSTVO	0	0	0	/	0	0	0	/	
299	PREVARA POVJERITELJA	1	0	-1	-100.00%	1	0	-1	-100.00%	
300	PRIKRIVANJE	4	2	-2	-50.00%	3	2	-1	-33.33%	
301	PALJEVINA	3	2	-1	-33.33%	2	0	-2	-100.00%	
302	ZLOUPOTREBA OSIGURANJA	0	0	0	/	0	0	0	/	
	UKUPNO	629	610	-19	-3.02%	215	233	18	8.37%	

Tabela 14.: Uporedni pokazatelji krivičnih djela iz Glave XXV KZ F BiH, sa procentom otkrivenosti i rasvijetljenosti

¹³ Vidi tabelu 13.

OTUĐENJA MOTORNIH VOZILA NA PODRUČJU FEDERACIJE BiH

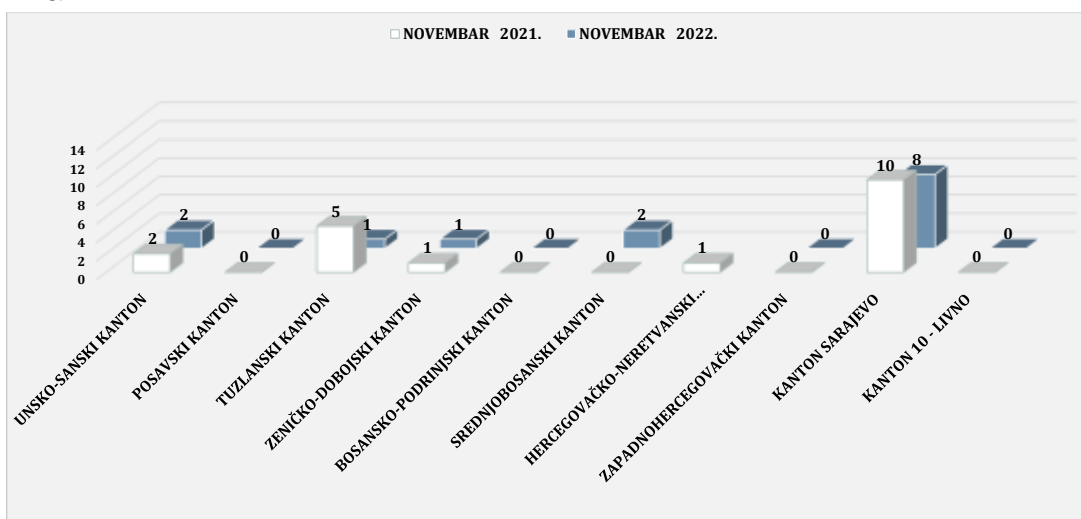
Na području FBiH u novembru 2022. godine evidentirano je 14 krivičnih djela otuđenja motornih vozila, što je za pet djela (ili 26,32%) manje nego u novembru 2021. godine, a što je vidljivo iz priložene tabele broj 15. Za ova djela nadležnim tužilaštvima prijavljeno je jedno lice.

Naknadno su rasvijetljena dva krivična djela otuđenja motornih vozila.

KRIVIČNA DJELA OTUĐENJA MOTORNIH VOZILA - FEDERACIJA BOSNE I HERCEGOVINE								
NOVEMBAR	BROJ OTUĐENJA MOTORNIH VOZILA	PO POZNATOM POČINIOCU	PO NEPOZNATOM POČINIOCU	BROJ NAKNADNO RASVIJETLJENIH OTUĐENJA MOTORNIH VOZILA IZVRŠENIH PO NN	BROJ PRIJAVLJENIH LICA	BROJ UČINILACA	RASVIJETLJENOST PO NN	BROJ LICA LIŠENIH SLOBODE
2021. GODINA	19	0	19	5	6	8	26.32%	2
2022. GODINA	14	1	13	2	1	4	15.38%	0
RAZLIKA	-5	1	-6	-3	-5	-4	-10.93%	-2
TREND (%)	-26.32%	/	-31.58%	-60.00%	-83.33%	-50.00%	-10.93%	-100.00%

Tabela 15.: Uporedni pokazatelji krivičnih djela otuđenja motornih vozila na području FBiH

Na grafikonu broj 7. brojčano su iskazana krivična djela otuđenja motornih vozila razvrstanih po kantonima.



Grafikon 7.: Pregled evidentiranih krivičnih djela otuđenja motornih vozila u F BiH



Grafikon 8.: Pregled vrste otuđenih motornih vozila na području FBiH

KRIVIČNA DJELA PROTIV OKOLIŠA, POLJOPRIVREDE I PRIRODNIH DOBARA

U Glavi XXVI Krivičnog zakona Federacije Bosne i Hercegovine tokom novembra 2022. godine evidentirano je 26 krivičnih djela iz ove oblasti (više za 13 krivična djela u odnosu na novembar 2021. godine), za koja je prijavljeno 16 lica. Evidentirana krivična djela su iz člana 316. KZ FBiH „Šumska krađa“, u okviru kojeg je evidentirano 21 krivično djelo za koja su nadležnim tužilaštvima prijavljeno 13 lica, zatim dva krivična djela iz člana 318. KZ FBiH „Mučenje i ubijanje životinja“ te člana 317. KZ FBiH „Izazivanje šumskog požara“ – jedno krivično djelo i člana 315. KZ FBiH „Pustošenje šuma“- dva krivična djela...

KRIVIČNA DJELA PROTIV OPĆE SIGURNOSTI LJUDI I IMOVINE

U okviru Glave XXVII Krivičnog zakona Federacije Bosne i Hercegovine evidentirana su 24 krivična djela (isti broj kao i u uporednom mjesecu 2021. godine), a prijavljeno je 10 lica, od kojih su dva lišena slobode. Najveći broj krivičnih djela je iz člana 323. KZ FBiH „Izazivanje opće opasnosti“, i to 19 krivičnih djela, za koje je prijavljeno šest lica, od kojih su dva lišena slobode.

KRIVIČNA DJELA PROTIV SIGURNOSTI JAVNOG PROMETA

U oblasti krivičnih djela protiv sigurnosti javnog prometa (Glava XXVIII Krivičnog zakona Federacije Bosne i Hercegovine) ukupno su evidentirano je 57 djela (isti broj djela kao u novembru 2021. godine), za koja je prijavljeno 55 lica, a slobode je lišeno jedno lice. Evidentirana djela su: član 336. KZ FBiH „Teška krivična djela protiv sigurnosti javnog prometa“, 38 krivičnih djela protiv 35 lica, od kojih je jedno lišeno slobode; član 332. KZ FBiH „Ugrožavanje javnog prometa“ – 10 djela protiv 12 lica; član 333. KZ FBiH „Ugrožavanje javnog prometa zbog omamljenosti“ – pet krivičnih djela protiv pet lica; član 337. KZ FBiH „Neukazivanje pomoći ozlijeđenoj osobi u prometnoj nezgodi“ – četir krivična djela protiv tri lica.

KRIVIČNA DJELA PROTIV PRAVOSUĐA

Tokom novembra 2022. godine iz Glave XXIX Krivičnog zakona Federacije Bosne i Hercegovine evidentirano je šest krivičnih djela (manje za 10 djela nego u uporednom mjesecu 2021. godine) protiv šest lica. Evidentirana krivična djela iz predmetne Glave su: član 347. KZ FBiH „Lažno prijavljivanje“ – četiri krivična djela protiv tri lica; član 348. KZ FBiH „Davanje lažnog iskaza“ – dva krivična djela protiv tri lica.

KRIVIČNA DJELA PROTIV JAVNOG REDA I PRAVNOG PROMETA

U izvještajnom mjesecu 2022. godine broj krivičnih djela iz Glave XXX Krivičnog zakona Federacije Bosne i Hercegovine je 82 (u novembru 2021. godine evidentirano je 98 krivičnih djela), za koja su prijavljena 93 lica dok je 28 lica lišeno slobode. Evidentirana su sljedeća krivična djela: član 362. KZ FBiH „Nasilničko ponašanje“ - 31 krivično djelo protiv 43 lica od kojih je 10 lišeno slobode, član 371. KZ FBiH „Nedozvoljeno držanje oružja ili eksplozivnih materija“ – 21 krivično djelo protiv 22 lica a 11 lica lišena slobode, član 373. KZ FBiH „Krivotvorenje isprave“ – 11 krivičnih djela protiv 12 lica, 375. KZ FBiH „Ovjeravanje neistinitog sadržaja“ – jedno krivično djelo protiv jednog lica, član 366. KZ FBiH „Skidanje ili povreda službenog pečata ili znaka“ – tri krivična djela protiv tri lica, član 379. „Povreda mira pokojnika“ – dva krivična djela protiv jednog lica, član 364. KZ FBiH „Neovlašteno bavljenje određenim zanimanjem“- dva krivična djela protiv dva lica, člana 358. KZ FBiH „Spječavanje službene osobe u vršenju službene radnje“ – šest krivičnih djela protiv pet lica dok su slobode lišena dva lica, člana 359. KZ FBiH „Napad na službenu osobu u vršenju službene radnje“- četiri krivična djela protiv četiri lica koja su i lišena slobode..

KRIVIČNA DJELA SISTEMA ELEKTRONSKE OBRADJE PODATAKA

Iz Glave XXXII Krivičnog zakona Federacije Bosne i Hercegovine tokom novembra 2022. godine evidentirana su dva krivična djela (novembar 2021. godine evidentirano je 12 krivičnih djela) protiv jednog lica. Evidentirana krivična djela su: član 395.KZ FBiH „Računalno krivotvorenje“ - jedno krivično djelo i član 395.KZ FBiH “Računalna prijevara“- jedno krivično djelo protiv jednog lica.

OSTALA KRIVIČNA DJELA PREMA KZ FBiH

U oblasti ostalih krivičnih djela prema KZ Federacije Bosne i Hercegovine tokom izvještajnog mjeseca 2022. godine evidentirano je 16 krivičnih djela (u novembru 2021. godine evidentirano 12 krivičnih djela) za koja je prijavljeno 11 lica od kojih je pet lišeno slobode.

KRIVIČNA DJELA IZ DRUGIH POSEBNIH ZAKONA

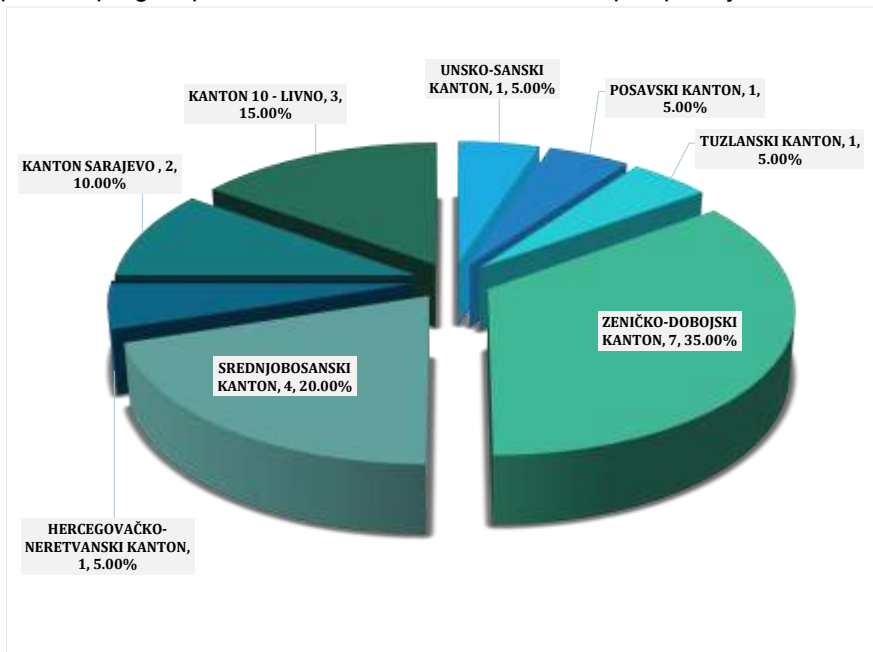
U novembru 2022. godine evidentirano je 12 krivičnih djela iz drugih posebnih zakona (u istom mjesecu 2021. godine evidentirano je osam krivičnih djela) dok je nadležnim tužilaštvima prijavljeno 26 lica sa osnovom sumnje za izvršenje ovih krivičnih djela.

SAMOUBISTVA

Na području Federacije Bosne i Hercegovine u novembru 2022. godine izvršeno je 20 samoubistava (više za sedam u odnosu na uporedni mjesec 2021. godine). Počinioci su u 14 slučajeva osobe muškog spola, a u šest osobe ženskog spola¹⁴.

SPOLNA STRUKTURA POČINILACA SAMOUBISTAVA - FEDERACIJA BOSNE I HERCEGOVINE				
NOVEMBAR	2021. GODINA	2022. GODINA	RAZLIKA	TREND %
MUŠKARCI	11	14	3	27.27%
ŽENE	2	6	4	200.00%
UKUPNO	13	20	7	53.85%

Tabela 16.: Usporedni pregled počinioca samoubistava razvrstano po spolnoj strukturi na području FBiH



Grafikon 9.: Pregled samoubistava po kantonima u F BiH –novembar 2022. godine

SAMOUBISTVA PO NAČINU IZVRŠENJA														
PERIOD:NOVEMBAR	2021. GODINA						2022. GODINA							
SPOLNA STRUKTURA IZVRŠIOCA	MUŠKARCI	ŽENE	UKUPNO:	MUŠKARCI	ŽENE	UKUPNO:	MUŠKARCI	ŽENE	UKUPNO:	MUŠKARCI	ŽENE	UKUPNO:		
1. VJEŠANJEM	8	1	9	11	3	14								
2. VATRENIM ORUŽJEM	1	0	1	2	0	2								
3. AKTIVIRANJEM RUČNE BOMBE	1	0	1	0	0	0								
4. UTAPANJEM	0	0	0	0	1	1								
5. OŠTRIM PREDMETOM	1	0	1	0	0	0								
6. TROVANJEM	0	0	0	0	1	1								
7. SKOKOM SA VISINE	0	1	1	1	1	2								
8. OSTALI NAČINI	0	0	0	0	0	0								
UKUPNO	11	2	13	14	6	20								
STAROSNA DOB POČINILACA														
NOVEMBAR 2022. GODINE	DO 18 GODINA	18 - 24 GODINE	25 - 30 GODINA	30 - 40 GODINA	od 40 do 50 godina	od 50 do 60 godina	od 60 do 70 godina	od 70 do 80 godina	40 - 50 GODINA	50 - 60 GODINA	60 - 70 GODINA	70 - 80 GODINA	PREKO 80 GODINA	UKUPNO
UNSKO-SANSKI KANTON			1			1								1
POSAVSKI KANTON						1								1
TUZLANSKI KANTON						1								1
ZENIČKO-DOBOJSKI KANTON		1		1	1	2	2							7
BOSANSKO-PODRINJSKI KANTON									1	1	2			4
SREDNJOBOSANSKI KANTON														0
HERCEGOVAČKO-NERETVANSKI KANTON			1											1
ZAPADNOHERCEGOVAČKI KANTON														0
KANTON SARAJEVO					1	1								2
KANTON 10 - LIVNO									1			2		3
UKUPNO	0	1	2	1	2	3	2	2	1	2	2	2	0	20

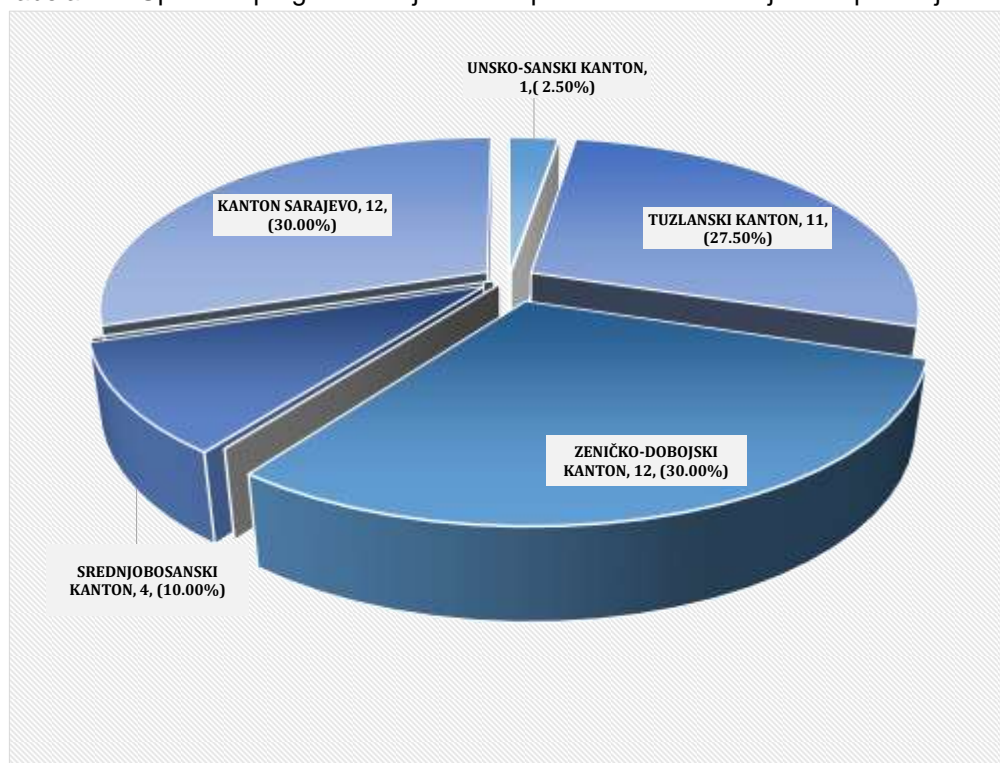
¹⁴ Vidi tabelu 16.

UČEŠĆE MALOLJETNIKA U IZVRŠENJU KRIVIČNIH DJELA

Tokom novembra 2022. godine na području FBiH prijavljeno je 40 maloljetnika zbog postojanja osnova sumnje da su izvršili krivična djela, što je za osam više u odnosu na uporedni mjesec 2021. godine. Udio maloljetnika u ukupnom broju prijavljenih lica za učinjenje krivičnih djela je 4,01% što u odnosu na novembar 2021. godine predstavlja povećanje za 0,77%. Posmatrano prema broju prijavljenih maloljetnika za učinjenje krivičnih djela u izvještajnom mjesecu 2022. godine po kantonima maloljetnička delikvencija je najizraženija na području: Zeničko-dobojskog kantona i Kantona Sarajevo sa po 12 prijavljenih maloljetnika, Tuzlanskog kantona – 11 prijavljenih maloljetnika, te Srednjobosanskog kantona – četiri maloljetnika ...¹⁵

FEDERACIJA BOSNE I HERCEGOVINE				
NOVEMBAR	2021. GODINA	2022. GODINA	RAZLIKA	TREND %
BROJ PRIJAVLJENIH LICA ZA POČINJENJE KD	988	997	9	0.91%
BROJ PRIJAVLJENIH MALOLJETNIKA ZA POČINJENJE KD	32	40	8	25.00%
% UDIO BROJA MALOLJETNIKA/ UKUPNOM BROJU PRIJAVLJENIH LICA ZA KD	3.24%	4.01%	0.77%	0.77%

Tabela 17.: Uporedni pregled maloljetnih lica počinioaca krivičnih djela na području FBiH



Grafikon 10.: Pregled prijavljenih maloljetnika po kantonima u F BiH

Prema spolnoj strukturi maloljetnih lica osumnjičenih za izvršenje krivičnih djela 33 prijavljenih su muškog spola i sedam ženskog spola, a prema dobnoj strukturi njih 13 (ili 32,5%) su mlađi maloljetnici, a 27 (ili 67,5%) su stariji maloljetnici. Evidentirano je i šest maloljetnika kao povratnik u vršenju krivičnog djela.

¹⁵ Pregled u tabeli 17.

STANJE JAVNOG REDA I MIRA NA PODRUČJU FEDERACIJE BIH

Stanje javnog reda i mira na području Federacije Bosne i Hercegovine za novembar 2022. godine karakteriše povećanje broja registrovanih prekršaja iz oblasti JRM za 47 (ili 3,65%) u odnosu na isti mjesec 2021. godine, kao i broja učinilaca prekršaja za 76 (ili 5,40%).¹⁶

JAVNI RED I MIR - FEDERACIJA BOSNE I HERCEGOVINE								
NOVEMBAR	UKUPAN BROJ PREKRŠAJA IZ OBLASTI JRM	PREKRŠAJI PO ZAKONU O JRM	PREKRŠAJI PO ODLUCI OPĆINSKIH VIJEĆA	UKUPAN BROJ PRIJAVLJENIH LICA	BROJ IZDATIH PREKRŠAJNIH NALOGA	BROJ PRIJAVLJENIH LICA PO BROJU IZDATIH PREKRŠAJNIH NALOGA	BROJ PODNESENIH ZAHTEJEVA ZA POKRETANJE PREKRŠAJNOG POSTUPKA	BROJ PRIJAVLJENIH LICA PO ZAHTEJUV ZA POKRETANJE PREKRŠAJNOG POSTUPKA
2021. GODINA	1287	1178	109	1407	910	926	333	426
2022. GODINA	1334	1265	69	1483	939	954	360	502
RAZLIKA	47	87	-40	76	29	28	27	76
TREND (%)	3.65%	7.39%	-36.70%	5.40%	3.19%	3.02%	8.11%	17.84%

Tabela 18.: Uporedni pregled podataka o prekršajima iz oblasti javnog reda i mira na području FBiH

Povećanje broja evidentiranih prekršaja iz oblasti javnog reda i mira kao tokom izvještajnog mjeseca 2022. godine u odnosu na novembar 2021. godine zabilježeno je na području većine kantona u FBiH osim Unsko-sanskog kantona, Tuzlanskog kantona, Srednjobosanskog kantona i Kantona 10 - Livno gdje je evidentirano smanjenje broja prekršaja kako slijedi u tabeli broj 19.¹⁷

UKUPAN BROJ EVIDENTIRANIH PREKRŠAJA IZ OBLASTI JRM I BROJ PRIJAVLJENIH LICA -NOVEMBAR

FEDERACIJA BOSNE I HERCEGOVINE	UKUPAN BROJ EVIDENTIRANIH PREKRŠAJA IZ OBLASTI JRM_2021.	UKUPAN BROJ EVIDENTIRANIH PREKRŠAJA IZ OBLASTI JRM_2022.	RAZLIKA	% TREND 2022./21.	UKUPAN BROJ PRIJAVLJENIH LICA ZA PREKRŠAJE IZ OBLASTI JRM_2021.	UKUPAN BROJ PRIJAVLJENIH LICA ZA PREKRŠAJE IZ OBLASTI JRM_2022.	RAZLIKA.	% TREND 2022./21.
UNSKO - SANSKI KANTON	343	229	-114	-33.24%	348	228	-120	-34.48%
POSAVSKI KANTON	11	13	2	18.18%	11	13	2	18.18%
TUZLANSKI KANTON	184	150	-34	-18.48%	227	193	-34	-14.98%
ZENIČKO - DOBOJSKI KANTON	203	278	75	36.95%	216	286	70	32.41%
BOSANSKO-PODRINJSKI KANTON	6	7	1	16.67%	6	7	1	16.67%
SREDNJOBOSANSKI KANTON	129	121	-8	-6.20%	151	161	10	6.62%
HERCEGOVAČKO-NERETVANSKI KANTON	53	76	23	43.40%	58	79	21	36.21%
ZAPADNOHERCEGOVAČKI KANTON	4	9	5	125.00%	5	23	18	360.00%
KANTON SARAJEVO	324	428	104	32.10%	340	466	126	37.06%
KANTON 10 LIVNO	30	23	-7	-23.33%	45	27	-18	-40.00%
UKUPNO	1287	1334	47	3.65%	1407	1483	76	5.40%

Tabela 19.: Uporedni pregled ukupnog broja evidentiranih prekršaja i prijavljenih lica iz oblasti javnog reda i mira

¹⁶ Vidi tabelu 18.

¹⁷ Vidi tabelu 19.

STRUKTURA PREKRŠAJA PO ZAKONU O JRM				
FBIH- NOVEMBAR	2021	2022	RAZLIKA	TREND 2022/21(%)
SVAĐA, VIKI, NEPRISTOJNO PONAŠANJE	133	147	14	10.53%
TUČA	200	256	56	28.00%
NAROČITO DRSKO PONAŠANJE	227	221	-6	-2.64%
ODBIJANJE NAREĐENJA I OMALOVAŽAVANJE POLICIJSKIH SLUŽBENIKA	83	121	38	45.78%
UŽIVANJE OPOJNE DROGE NA JAVNOM MJESTU	20	61	41	205.00%
NEOVLAŠTENA UPOTREBA ORUŽJA	4	3	-1	-25.00%
PALJENJE PETARDI	0	1	1	
PROSJAČENJE	181	235	54	29.83%
OSTALI PREKRŠAJI IZ ZAKONA O JRM	330	220	-110	-33.33%
UKUPNO	1178	1265	87	7.39%

Tabela 20.: Uporedni pregled prekršaja po Zakonu o JRM – struktura prekršaja

PREKRŠAJI PO MJESTU IZVRŠENJA U FBIH - NOVEMBAR	BROJ PREKRŠAJA_2021.	BROJ UČINILACA_2021.	BROJ PREKRŠAJA 2022.	BROJ UČINILACA 2022.	TREND - PREKRŠAJI 2022/21.	TREND- UČINIOCI PREKRŠAJA 2022/21.
UGOSTITELJSKI OBJEKTI	114	125	99	113	-13.16%	-9.60%
TRGOVINSKE I ZANATSKO RADNJE	88	87	22	33	-75.00%	-62.07%
ULICE, TRGOVI, PUTEVI I DRUGI OTVORENI PROSTORI	829	917	981	1085	18.34%	18.32%
SPORTSKI STADIONI I DVORANE	2	2	4	6	100.00%	200.00%
VOZILA JAVNOG PREVOZA	4	4	4	3	0.00%	-25.00%
ŠKOLE I ŠKOLSKA DVORIŠTA	13	16	12	13	-7.69%	-18.75%
OSTALA MJESTA	237	255	212	230	-10.55%	-9.80%
UKUPNO	1287	1406	1334	1483	3.65%	5.48%

Tabela 21.:Uporedni pregled prekršaja o JRM po mjestu izvršenja

FEDERACIJA BOSNE I HERCEGOVINE	BROJ IZDATIH PREKRŠAJNIH NALOGA				BROJ UČINILACA PREKRŠAJA PO NALOZIMA			
	UKUPNO 2021.	UKUPNO 2022.	RAZLIKA	%TREND	UKUPNO 2021.	UKUPNO 2022.	RAZLIKA	%TREND
BROJ IZDATIH PREKRŠAJNIH NALOGA: NOVEMBAR								
UNSKO - SANSKI KANTON	238	139	-99	-41.60%	238	139	-99	-41.60%
POSAVSKI KANTON	7	12	5	71.43%	7	12	5	71.43%
TUZLANSKI KANTON	107	78	-29	-27.10%	118	88	-30	-25.42%
ZENIČKO - DOBOJSKI KANTON	154	199	45	29.22%	154	202	48	31.17%
BOSANSKO-PODRINJSKI KANTON	6	7	1	16.67%	6	7	1	16.67%
SREDNJOBOSANSKI KANTON	77	88	11	14.29%	77	88	11	14.29%
HERCEGOVAČKO-NERETVANSKI KANTON	43	76	33	76.74%	43	76	33	76.74%
ZAPADNOHERCEGOVAČKI KANTON	4	8	4	100.00%	5	21	16	320.00%
KANTON SARAJEVO	252	315	63	25.00%	252	302	50	19.84%
KANTON 10 LIVNO	22	17	-5	-22.73%	26	19	-7	-26.92%
UKUPNO	910	939	29	3.19%	926	954	28	3.02%

Tabela 22.:Uporedni pregled izdatih prekršajnih naloga

ODUZETO ILEGALNO POSJEDOVANO ORUŽJE I MINSKO-EKSPLOZIVNA SREDSTVA NA PODRUČJU FEDERACIJE BiH

R.B.	FEDERACIJA BOSNE I HERCEGOVINE -NOVEMBAR 2022/21.	2021. GODINA	2022. GODINA
1.	TEŠKA ORUŽJA (PUŠKOMITRALJEZ, PAM I SL.)	0	0
2.	AUTOMATSKA PUŠKA	1	7
3.	POLUATOMATSKA PUŠKA	1	2
4.	PUŠKA M-48	1	1
5.	LOVAČKA PUŠKA	8	7
6.	OSTALE VRSTE PUŠAKA	4	8
7.	PIŠTOLJ	33	17
8.	AUTOMATSKI PISTOLJ (HEKLER, ŠKORPION, UZI I SL.)	0	0
9.	TROMBLONSKIE MINE	0	0
10.	PROTUOKLOPNA ORUŽJA (RUČNI BACAČ, RAKETA,ZOLJE,OSE...I SL.)	1	0
11.	RUČNA BOMBA	2	0
12.	PETARDE	0	0
13.	DRUGE EKSPLOZIVNE NAPRAVE I SREDSTVA	44	0
14.	NOŽEVI, MAČEVI, SABLJE, BAJONETI I SLIČNO	14	13
15.	BOKSERI	2	2
16.	DRUGI PREMETS PODOBNI ZA NANOŠENJE TJELESNIH POVREDA	33	22
17.	MUNICIJA -MECI (U KOMADIMA)	2902	589
18.	EKSPLOZIV (U KILOGRAMIMA)	0	0

Tabela 23.: Uporedni pregled oduzetog ilegalnog oružja i MES-a

NABAVLJANJE I DRŽANJE VATRENOG ORUŽJA NA PODRUČJU FEDERACIJE BiH

R.B.	FEDERACIJA BOSNE I HERCEGOVINE - NOVEMBAR 2022/21	2021. GODINA	2022. GODINA
1.	BROJ IZDATIH ODOBRENJA ZA NABAVLJANJE ORUŽJA ZA FIZIČKA LICA	732	796
2.	BROJ IZDATIH ORUŽANIH LISTOVA ZA FIZIČKA LICA	706	834
3.	BROJ IZVRŠENIH ZAMJENA ORUŽANIH LISTOVA ZA FIZIČKA LICA	431	338
4.	BROJ IZDATIH ODOBRENJA ZA NABAVLJANJE ORUŽJA ZA PRAVNA LICA	18	20
5.	BROJ IZDATIH ODOBRENJA ZA DRŽANJE ORUŽJA ZA PRAVNA LICA	2	6
6.	BROJ IZDATIH ODOBRENJA ZA DRŽANJE TROFEJNOG ORUŽJA	0	2
7.	BROJ ODUZETOG ORUŽJA U UPRAVNOM POSTUPKU	58	70
8.	BROJ IZDATIH ODOBRENJA ZA NABAVKU MUNICIJE	10	3

Tabela 24.: Uporedni pregled aktivnosti vezanih za nabavljanje i držanje vatrenog oružja

STANJE SIGURNOSTI SAOBRAĆAJA NA PODRUČJU FEDERACIJE BiH

Tokom novembra 2022. godine na saobraćajnicama u FBiH evidentirano je 1.919 saobraćajnih nesreća, što je povećanje za 261 (ili 15,74%) u odnosu na novembar 2021. godine. Broj poginulih lica u saobraćajnim nesrećama je manji za jedan (ili 10%) u odnosu na uporedni mjesec 2021. godine, dok je broj povrijeđenih lica veći za 16 (ili 3,23%)¹⁸.

SAOBRAĆAJ - FEDERACIJA BOSNE I HERCEGOVINE								
NOVEMBAR	UKUPAN BROJ SAOBRAĆAJNIH NESREĆA	SAOBRAĆAJNE NESREĆE U NASELJIMA	SAOBRAĆAJNE NESREĆE VAN NASELJA	UKUPAN BROJ POGINULIH LICA U SAOBRAĆAJNIM NESREĆAMA	POGINULA LICA VOZAČI	POGINULA LICA PUTNICI	POGINULA LICA PJEŠACI	UKUPAN BROJ POVRIJEĐENIH LICA U SAOBRAĆAJNIM NESREĆAMA
2021. GODINA	1658	1427	231	10	7	1	2	495
2022. GODINA	1919	1630	289	9	5	1	3	511
RAZLIKA	261	203	58	-1	-2	0	1	16
TREND (%)	15.74%	14.23%	25.11%	-10.00%	-28.57%	0.00%	50.00%	3.23%

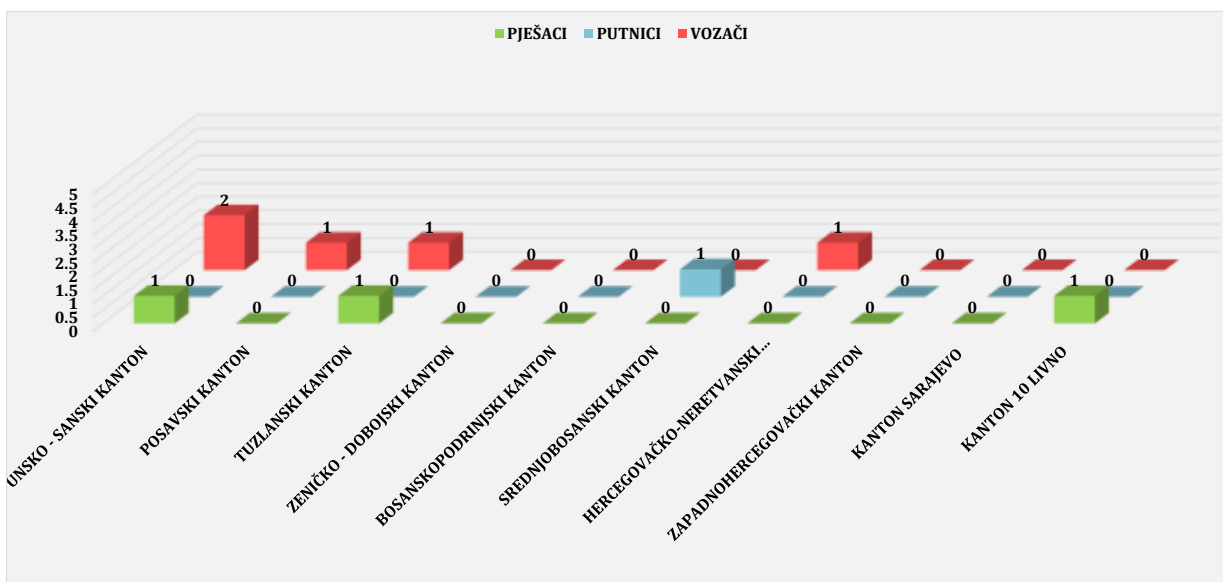
Tabela 25.: Uporedni pokazatelji iz segmenta sigurnosti saobraćaja

SAOBRAĆAJNE NESREĆE I POSLJEDICE_ NOVEMBAR									
FEDERACIJA BOSNE I HERCEGOVINE	UKUPAN BROJ SN_ 2021.	UKUPAN BROJ SN_ 2022.	% TREND 2022/21.	BROJ POVRIJEĐENIH LICA U SN_ 2021.	BROJ POVRIJEĐENIH LICA U SN_ 2022.	% TREND 2022/21.	BROJ POGINULIH LICA U SN_2021.	BROJ POGINULIH LICA U SN_2022	% TREND 2022/21.
UNSKO - SANSKI KANTON	141	192	36.17%	42	72	71.43%	2	3	50.00%
POSAVSKI KANTON	14	15	7.14%	4	5	25.00%	0	1	/
TUZLANSKI KANTON	246	243	-1.22%	135	120	-11.11%	1	2	100.00%
ZENIČKO - DOBOJSKI KANTON	235	204	-13.19%	81	85	4.94%	1	0	-100.00%
BOSANSKO-PODRINJSKI KANTON	10	8	-20.00%	4	3	-25.00%	0	0	/
SREDNJOBOSANSKI KANTON	132	107	-18.94%	22	29	31.82%	0	1	/
HERCEGOVAČKO-NERETVANSKI KANTON	159	164	3.14%	75	81	8.00%	2	1	-50.00%
ZAPADNOHERCEGOVAČKI KANTON	53	58	9.43%	35	28	-20.00%	0	0	/
KANTON SARAJEVO	614	873	42.18%	84	79	-5.95%	3	0	-100.00%
KANTON 10 LIVNO	54	55	1.85%	13	9	-30.77%	1	1	0.00%
UKUPNO	1658	1919	15.74%	495	511	3.23%	10	9	-10.00%

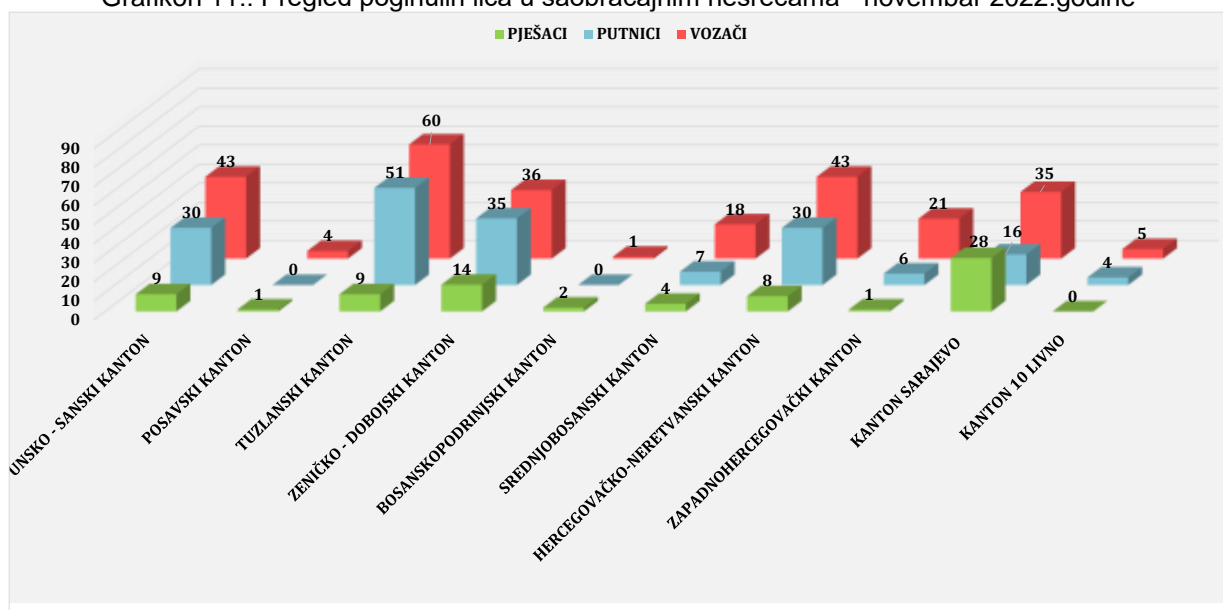
Tabela 26.: Uporedni pregled ukupnog broja evidentiranih saobraćajnih nesreća razvrstanih po kantonima

¹⁸ Vidi tabelu 25.i grafikon 11 i 12

Posmatrajući podatke iz tabele 26. može se zaključiti da je u izvještajnom mjesecu 2022. godine na području nadležnosti većine kantona u Federaciji Bosne i Hercegovine došlo do povećanja broja evidentiranih saobraćajnih nesreća u odnosu na isti mjesec 2021. godine osim Tuzlanskog kantona, Zeničko-dobojskog kantona, Bosansko-podrinjskog kantona i Srednjobosanskog kantona gdje je zabilježeno smanjenje. Kada je riječ o broju povrijeđenih osoba u saobraćajnim nesrećama evidentno je povećanje ovog broja na području Unsko-sanskog kantona, Posavskog, Zeničko-dobojskog kantona, Srednjobosanskog kantona i Hercegovačko-neretvanskog kantona dok je kod ostalih evidentirano smanjenje. Vezano za broj poginulih lica u saobraćaju na području FBiH može se konstatovati da je došlo do smanjenja u odnosu na novembar 2021. godine. Evidentirani su smrtni ishodi na području nadležnosti Unsko-sanskog kantona – tri, Tuzlanskog kantona - dva, Posavskog, Hercegovačko-neretvanskog kantona, Srednjobosanskog kantona i Kantona 10 – Livno po jedan.¹⁹ Po kategoriji učesnika u saobraćajnim nesrećama poginula lica pripadaju kategoriji vozača – pet, pješaka – tri i putnika – jedan.



Grafikon 11.: Pregled poginulih lica u saobraćajnim nesrećama - novembar 2022.godine



Grafikon 12.: Pregled povrijeđenih lica u saobraćajnim nesrećama – novembar 2022.godine

¹⁹ Vidi tabelu 27.



Kako je navedeno u uvodnom dijelu ove Informacije o stanju kriminaliteta - sigurnosti za novembar 2022. godine, rad policije na preventivno-represivnim mjerama kroz segment sigurnosti saobraćaja rezultirao je pokazateljima koji, prema podacima iz tabele 27. u ukupnom prikazu zaključuju da kantonalna Ministarstva unutrašnjih poslova poduzimaju sveukupne aktivnosti na poboljšanju stanja sigurnosti iz ove oblasti.

FEDERACIJA BOSNE I HERCEGOVINE - NOVEMBAR	2021. GODINA	2022. GODINA
Broj kontrolisanih vozila i vozača	93004	97671
Broj kontrolisanih lica u vozilima	24390	28944
Broj pregledanih vozila	21783	23184
Broj pregledanih lica u vozilima	6587	9199
Broj službenih izvještaja proslijeđenih Tužiteljstvu zbog izvršenih KD ugrožavanja bezbjednosti saobraćaja	51	46
Broj izdatih prekršajnih naloga	57199	64777
Broj isključenih vozila iz saobraćaja zbog tehničke neispravnosti	239	252
Broj vozača zatečenih da upravljaju vozilima:	4211	4700
pod uticajem alkohola	1566	1619
pod uticajem opojnih droga	2	0
bez položenog vozačkog ispita	601	651
pod izrečenom zaštitnom mjerom	226	174
bez korištenja sigurnosnog pojasa	1270	1362
korištenje mobitela tokom vožnje	546	886
Broj vozila otkrivenih da učestvuju u saobraćaju bez važeće registracije - neregistrovana vozila	727	926

Tabela 27.: Uporedni pokazatelji aktivnosti policije na aktivnostima iz segmenta sigurnosti saobraćaja

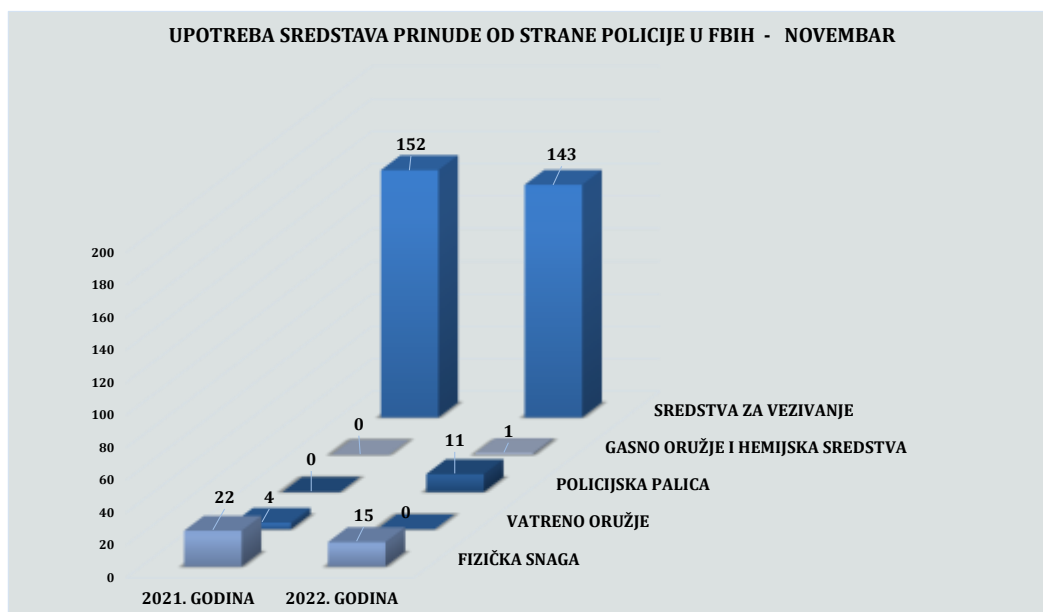
AKTIVNOSTI POLICIJE NA PODRUČJU FEDERACIJE BIH

Na području Federacije Bosne i Hercegovine, u novembru 2022. godine evidentirano je šest napada na policijske službenike što je za dva napada više nego u uporednom mjesecu 2021.godine. Evidentno je smanjenje broja upotrebe sile od strane policijskih službenika te povećanje broja podnesenih službenih izvještaja o počinjenom krivičnom djelu kao i broja napadača.²⁰

AKTIVNOST POLICIJE - FEDERACIJA BOSNE I HERCEGOVINE										
NOVEMBAR	UKUPAN BROJ NAPADA NA OSL	UKUPAN BROJ NAPADAČA	BROJ PODNESENIH SLUŽBENIH IZVJEŠTAJA O POČINJENOM KD	BROJ PRUŽENIH ASISITENCIJA	UKUPAN BROJ UPOTREBE SILE	BROJ UPOTREBE VATRENOG ORUŽJA	BROJ UPOTREBE FIZIČKE SNAGE	BROJ UPOTREBE SREDSTVA ZA VEZIVANJE	BROJ UPOTREBE POLICIJSKE PALICE	BROJ UPOTREBE GASNOG ORUŽJA
2021. GODINA	4	4	4	240	178	4	22	152	0	0
2022. GODINA	6	105	5	187	170	0	15	143	11	1
RAZLIKA	2	101	1	-53	-8	-4	-7	-9	11	1
TREND (%)	50.00%	2525.00%	25.00%	-22.08%	-4.49%	-100.00%	-31.82%	-5.92%	/	/

Tabela 28.: Uporedni pokazatelji iz segmenta aktivnosti policije

Analizirajući pregled upotrijebljene sile, na području F BiH policijski službenici su u 170 slučajeva upotrijebili sredstva prinude i to u 160 opravdano dok je u 10 slučajeva postupak opravdanosti upotrebe sile u toku. Prema vrsti upotrijebljene sile od strane policije najčešće su upotrijebljena sredstva za vezivanje – u 143 slučaja, fizičku snaga u 15 slučajeva, policijska palica – u 11 slučajeva i gasno oružje i hemijska sredstva u jednom slučaju.

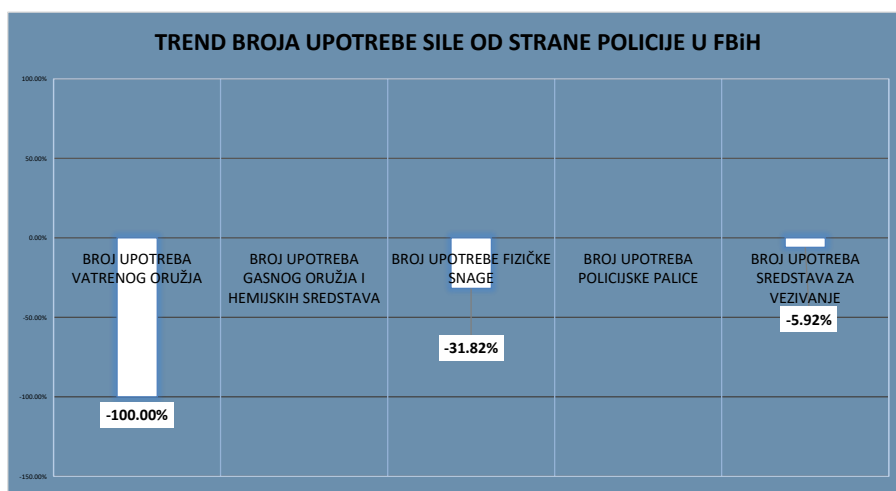


Grafikon 13.: Pregled upotrijebljene sile po vrsti na području F BiH – novembar 2022/21. godine

²⁰ Vidi tabelu broj 28 i 31.

F BiH: UPOTREBA SILE OD STRANE POLICIJE	UNSKO-SANSKI KANTON	POSAVSKI KANTON	TUZLANSKI KANTON	ZENIČKO-DOBOJSKI KANTON	BOSANSKO-PODRINJSKI KANTON	SREDNJOBOSANSKI KANTON	HERCEGOVAČKO-NERETVANSKI KANTON	ZAPADNOHERCEGOVAČKI KANTON	KANTON SARAJEVO	KANTON 10 - LIVNO	FEDERALNA UPRAVA POLICIJE	NOVEMBAR 2022. UKUPNO:
UKUPAN BROJ UPOTREBE SILE:	15	4	39	105	1	3	1	0	2	0	0	170
BROJ OPRAVDANIH UPOTREBA SILE	13	4	37	102	1	1			2			160
BROJ NEOPRAVDANIH UPOTREBA SILE												
POSTUPAK OPRAVDANOSTI U TOKU	2		2	3		2	1					10
BROJ UPOTREBA VATRENOG ORUŽJA												0
BROJ UPOTREBA GASNOG ORUŽJA I HEMIJSKIH SREDSTAVA	1											1
BROJ UPOTREBE FIZIČKE SNAGE	2	2	1	6		2	1		1			15
BROJ UPOTREBA POLICIJSKE PALICE	10								1			11
BROJ UPOTREBA SREDSTAVA ZA VEZIVANJE	2	2	38	99	1	1						143

Tabela 29.: Uporedni pregled upotrebe sile od strane policijskih službenika u F BiH



Grafikon 14.: Trend broja upotrijebljenih sredstava prinude po vrsti na području F BiH – novembar 2022/21. godine

U izvještajnom mjesecu 2022. godine na području FBiH evidentirano je šest napada na policijske službenike i to kao pojedinačni napadi. Napadi su izvršeni prilikom privođenja i zadržavanja - jednom (Posavski kanton), prilikom održavanja ili uspostavljanja javnog reda i mira – jedan (Kanton sarajevo), pri kontroli saobraćaja - dva (Srednjobosanski i Kanton Sarajevo), prilikom sprovođenja lica – jednom (Hercegovačko-neretvanski kanton i pri lišavanju slobode - jednom (Zeničko-dobojski kanton) kako slijedi u tabeli 31.

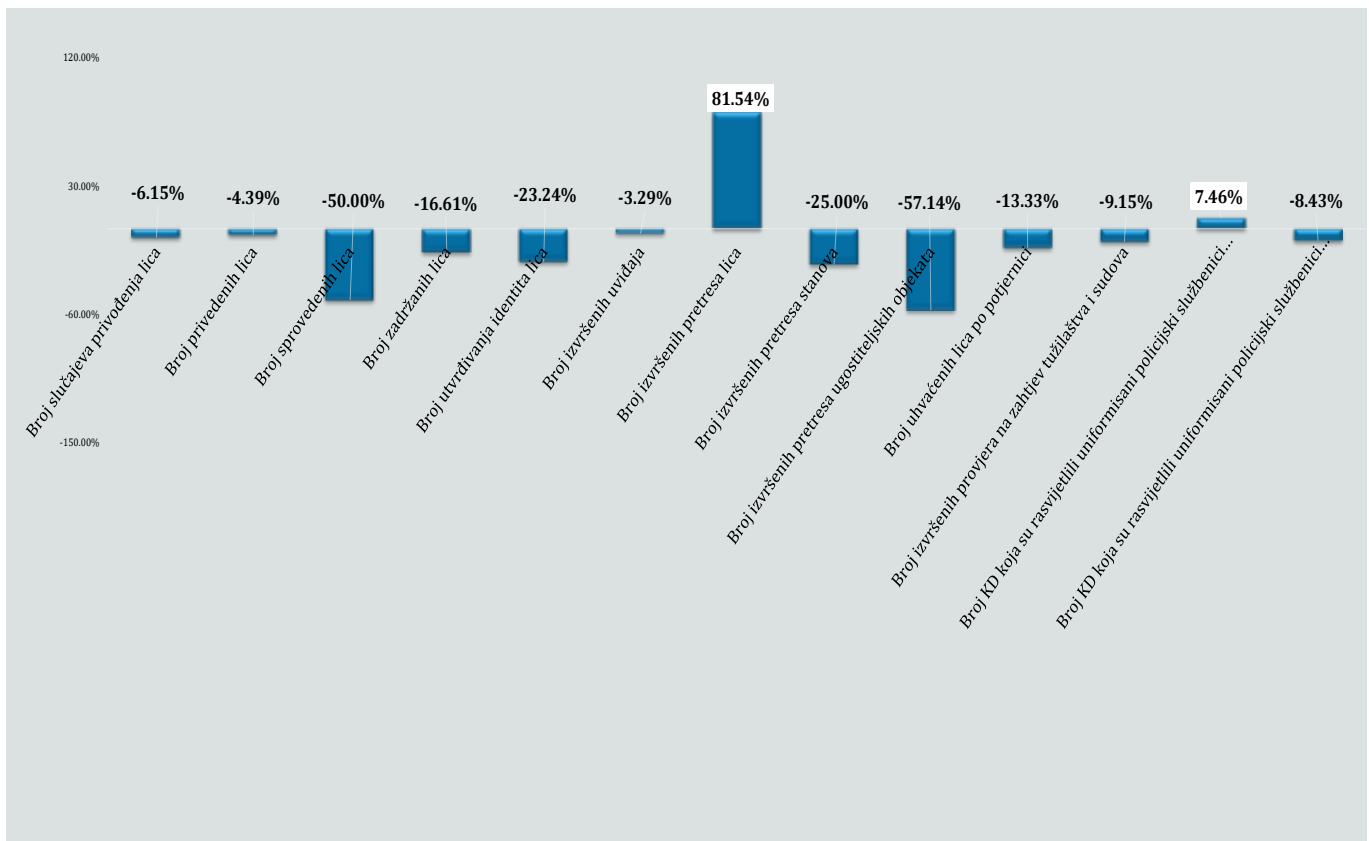
Napadi su izvršeni od strane 106 napadača uz upotrebu fizičke snage u šest slučajeva. U ovim napadima četiri policijska službenika je zadobilo lakše tjelesne ozlijede (Posavski kanton, Zeničko-dobojski kanton, Srednjobosanski kanton i Kanton Sarajevo).²¹

FEDERACIJA BOSNE I HERCEGOVINE	UNSKO-SANSKI KANTON	POSAVSKI KANTON	TUZLANSKI KANTON	ZENIČKO-DOBOJSKI KANTON	BOSANSKO-PODRINJSKI KANTON	SREDNJOBOSANSKI KANTON	HERCEGOVAČKO-NERETVANSKI KANTON	ZAPADNOHERCEGOVAČKI KANTON	KANTON SARAJEVO	KANTON 10 - LIVNO	FEDERALNA UPRAVA POLICIJE	NOVEMBAR 2022. UKUPNO:
UKUPAN BROJ NAPADA NA OSL	0	1	0	1	0	1	1	0	2	0	0	6
POJEDINAČNI NAPAD		1		1		1	1		2			6
GRUPNI NAPAD_UDRUŽENA DVA LICA												
GRUPNI NAPAD_UDRUŽENA TRI I VIŠE LICA												
FIZIČKI NAPADI IZVRŠENI PRILIKOM												
ZATICANJE LICA U VRŠENJU KRIVIČNOG DJELA												
ODRŽAVANJA ILI USPOSTAVLJANJA JRM									1			1
KONTROLA SAOBRAĆAJA						1			1			2
INTERVENCIJE U VEZI NELEGALNOG PRELASKA DRŽAVNE GRANICE												
PRUŽANJE ASISTENCIJE												
UTVRĐIVANJE IDENTITETA												
PRIVOĐENJA I ZADRŽAVANJA		1										1
LIŠAVANJA SLOBODE				1								1
SPROVOĐENJE LICA							1					1
PREDUZIMANJE OSTALIH RADNJI												
BROJ FIZIČKIH NAPADA U KOJIMA SU UPOTREBLJENA ODREĐENA SREDSTVA												
BROJ NAPADA UZ UPOTREBU VATRENOG ORUŽJA												
BROJ NAPADA UZ UPOTREBU ORUĐA I DRUGIH PREDMETA												
BROJ NAPADA UZ UPOTREBU FIZIČKE SNAGE		1		1		1	1		2			6
UKUPAN BROJ NAPADAČA U NAPADIMA NA POLICIJSKE SLUŽBENIKE												
UKUPAN BROJ NAPADAČA		1		1		1	1		101			106
BROJ PUNOLJETNIH NAPADAČA		1		1		1						3
BROJ MALOLJETNIH NAPADAČA									1			1
BROJ NAPADAČA - STRANIH DRŽAVLJANA							1					1
BROJ NN NAPADAČA									100			100
POSLEDICE IZVRŠENIH FIZIČKIH NAPADA NA POLICIJSKE SLUŽBENIKE												
BROJ POGINULIH												
BROJ RANJENIH												
BROJ TEŽE POVRIJEĐENIH												
BROJ LAKŠE POVRIJEĐENIH		1		1		1			1			4
UKUPAN BROJ NASTRDALIH POLICIJSKIH SLUŽBENIKA		1		1		1			1			4

Tabela 30.: Pokazatelji iz segmenta napada na policijske službenike i posljedice u FBiH

²¹ Vidjeti tabelu 30.

Kada je riječ o operativnim aktivnostima policijskih službenika u Federaciji Bosne i Hercegovine tokom novembra 2022. godine u odnosu na uporedni mjesec 2021. godine, uočeno je povećanje u broju izvršenih pretresa lica i broju krivičnih djela koja su rasvijetlili uniformisani policijski službenici samostalno dok je smanjenje broja privođenja lica, broja privedenih lica, broja zadržanih lica, broja izvršenih uviđaja, broja krivičnih djela koja su rasvijetlili uniformisani policijski službenici zajedno sa policijskim službenicima krim policije i dalje kako slijedi u grafikonu 15.²²



Grafikon 15.: Operativne aktivnosti policijskih službenika u F BiH – novembar 2022./21. godine

²² Vidjeti grafikon 14.

INFORMACIJE O MIGRANTSKOJ POPULACIJI

Shodno zaključku sa sastanka koordinacije direktora Federalne uprave policije i komesara/direktora kantonalnih Ministarstava unutrašnjih poslova, vezano za aktuelnu situaciju u vezi migrantske krize, u nastavku se prezentuju raspoloživi podaci o migrantima i njihovim djelovanjima, koji u konačnici imaju uticaj na sigurnosnu situaciju na području Federacije Bosne i Hercegovine.

INFORMACIJE O MIGRANTSKOJ POPULACIJI - FEDERACIJA BiH

NOVEMBAR _ 2022. GODINE	UNSKO-SANSKI KANTON	POSAVSKI KANTON	TUZLANSKI KANTON	ZENIČKO-DOBOJSKI KANTON	BOSANSKO-PODRINJSKI KANTON	SREDNJOBOSANSKI KANTON	HERCEGOVAČKO-NERETVANSKI KANTON	ZAPADNOHERCEGOVAČKI KANTON	KANTON SARAJEVO	KANTON 10 - LIVNO	UKUPNO
UKUPAN BROJ MIGRANATA KOJI BORAVE NA DATOM PODRUČJU (SLOBODNA PROCJENA I PODACIO IOM-a)	330		28	54		2			1215		1629
UKUPAN BROJ KONTROLISANIH MIGRANATA	328	10	25	39				4	42		448
BROJ MIGRANATA LIŠENIH SLOBODE	2			2					4		8
BROJ KRIVIČNIH DJELA POČINJENIH OD STRANE MIGRANATA	1			1					3		5
BROJ PREKRŠAJA POČINJENIH OD STRANE MIGRANATA	3										3
BROJ INCIDENATA POČINJENIH OD STRANE MIGRANATA	10								3		13
BROJ MIGRANATA KOJI SU VRAĆENI IZ SUSJEDNIH DRŽAVA	108										108
BROJ AKCIJA POLICIJE VEZANIH ZA KRIJUMČARENJE ILEGALNIH MIGRANATA	7										7
BROJ MIGRANATA PREDATIH U IMIGRACIONI CENTAR ILI SLUŽBI ZA POSLOVE SA STRANCIMA	29		15	2				4	10		60