

Bosna i Hercegovina
Federacija Bosne i Hercegovine
FEDERALNO MINISTARSTVO UNUTRAŠNJIH POSLOVA
FEDERALNO MINISTARSTVO UNUTARNJIH POSLOVA
FEDERALNA UPRAVA POLICIJE
SARAJEVO



Bosnia and Herzegovina
Federation of Bosnia and Herzegovina
MINISTRY OF INTERNAL AFFAIRS OF FEDERATION
OF BOSNIA AND HERZEGOVINA
POLICE ADMINISTRATION
SARAJEVO

INFORMACIJA O STANJU KRIMINALITETA-SIGURNOSTI

na području Federacije BiH
za period: JANUAR-JUNI 2023. godine

Sarajevo, JULI 2023. godine

SADRŽAJ

I UVOD.....	3
II OPĆE STANJE SIGURNOSTI U FBiH.....	4
II KRIMINALITET	11
KRIVIČNA DJELA IZ KRIVIČNOG ZAKONA BOSNE I HERCEGOVINE	13
KRIVIČNA DJELA IZ KRIVIČNOG ZAKONA FEDERACIJE BOSNE I HERCEGOVINE.....	15
KRIVIČNA DJELA PROTIV USTAVNOG PORETKA	18
KRIVIČNA DJELA PROTIV ŽIVOTA I TIJELA.....	18
KRIVIČNA DJELA PROTIV SLOBODE I PRAVA ČOVJEKA I GRAĐANINA	19
KRIVIČNA DJELA PROTIV TERORIZMA	19
KRIVIČNA DJELA PROTIV SPOLNE SLOBODE I MORALA	19
KRIVIČNA DJELA PROTIV BRAKA, PORODICE I MLADEŽI	20
KRIVIČNA DJELA PROTIV ZDRAVLJA LJUDI	20
KRIVIČNA DJELA PROTIV PRIVREDNOG, FINANSIJSKOG KRIMINALA I KORUPCIJE	23
KRIVIČNA DJELA IZ OBLASTI RADNIH ODNOSA	26
KRIVIČNA DJELA PROTIV IMOVINE.....	26
OTUĐENJA MOTORNIH VOZILA NA PODRUČJU FEDERACIJE BiH.....	28
KRIVIČNA DJELA PROTIV OKOLIŠA, POLJOPRIVREDE I PRIRODNIH DOBARA	30
KRIVIČNA DJELA PROTIV OPĆE SIGURNOSTI LJUDI I IMOVINE	30
KRIVIČNA DJELA PROTIV SIGURNOSTI JAVNOG PROMETA	30
KRIVIČNA DJELA PROTIV PRAVOSUĐA	30
KRIVIČNA DJELA PROTIV JAVNOG REDA I PRAVNOG PROMETA.....	30
KRIVIČNA DJELA SISTEMA ELEKTRONSKE OBRADE PODATAKA.....	31
OSTALA KRIVIČNA DJELA PREMA KZ FBiH	31
KRIVIČNA DJELA IZ DRUGIH POSEBNIH ZAKONA	31
SAMOUBISTVA	32
UČEŠĆE MALOLJETNIKA U IZVRŠENJU KRIVIČNIH DJELA	34
IV STANJE JAVNOG REDA I MIRA NA PODRUČJU FEDERACIJE BiH	37
V STANJE SIGURNOSTI SAOBRAĆAJA NA PODRUČJU FEDERACIJE BiH	40
VI AKTIVNOSTI POLICIJE NA PODRUČJU FEDERACIJE BiH.....	45
VII INFORMACIJE O MIGRANTSKOJ POPULACIJI	49

I UVOD

U skladu sa članom 65. i 66. tačke 2 i 3. Zakona o unutrašnjim poslovima Federacije Bosne i Hercegovine („Službene novine F BiH“, broj 81/14) i člana 9. Instrukcije o međusobnom izvještavanju o pojavama u oblasti javne sigurnosti između FMUP-a Bosne i Hercegovine i kantonalnih ministarstava unutrašnjih poslova u Federaciji o pitanjima koja su od interesa za sigurnost Federacije Bosne i Hercegovine broj: 09-1608 od 26.07.2007.godine i Uputstva o popunjavanju statističkih obrazaca broj: 09-1609 od 26.07.2007. godine, sačinjena je Informacija o stanju kriminaliteta - sigurnosti na području Federacije Bosne i Hercegovine za period: januar-juni 2023. godine, i ista je urađena po standardiziranoj metodologiji na temelju statističkih podataka dobijenih od strane kantonalnih ministarstava unutrašnjih poslova – Uprava policije i Federalne uprave policije.

Kako bi se uspješno provodile ustavne i zakonske nadležnosti Federalne uprave policije i kantonalnih ministarstava unutrašnjih poslova, agencije su obavezne da se pridržavaju člana 38. (Međusobno obavještanje Uprave policije i kantonalnih ministarstava unutrašnjih poslova), člana 65. i 66. (Odnos Federalnog ministarstva unutrašnjih poslova i Uprave policije sa kantonalnim ministarstvima) Zakona o unutrašnjim poslovima Federacije Bosne i Hercegovine („Službene novine F BiH“, broj 81/14).

Koordinacija rada policijskih agencija u Federaciji BiH vršena je kroz održavanje sastanaka zamjenika direktora Federalne uprave policije i komesara/direktora kantonalnih ministarstava unutrašnjih poslova gdje su razmatrana strateška, organizaciona i operativna pitanja zajedničkog funkcionisanja, a u cilju stvaranja sigurnosnog ambijenta na prostoru čitave Federacije Bosne i Hercegovine.

Informacija o stanju kriminaliteta - sigurnosti na području Federacije Bosne i Hercegovine sublimira kriminalitet, javni red i mir, sigurnost saobraćaja i aktivnost policije u periodu: januar- juni 2023. godine, a što se može vidjeti kroz statističke pokazatelje rada kantonalnih ministarstava unutrašnjih poslova u Federaciji Bosne i Hercegovine i pokazatelje rada Federalne uprave policije – Federalnog ministarstva unutrašnjih poslova.

II OPĆE STANJE SIGURNOSTI U FBiH

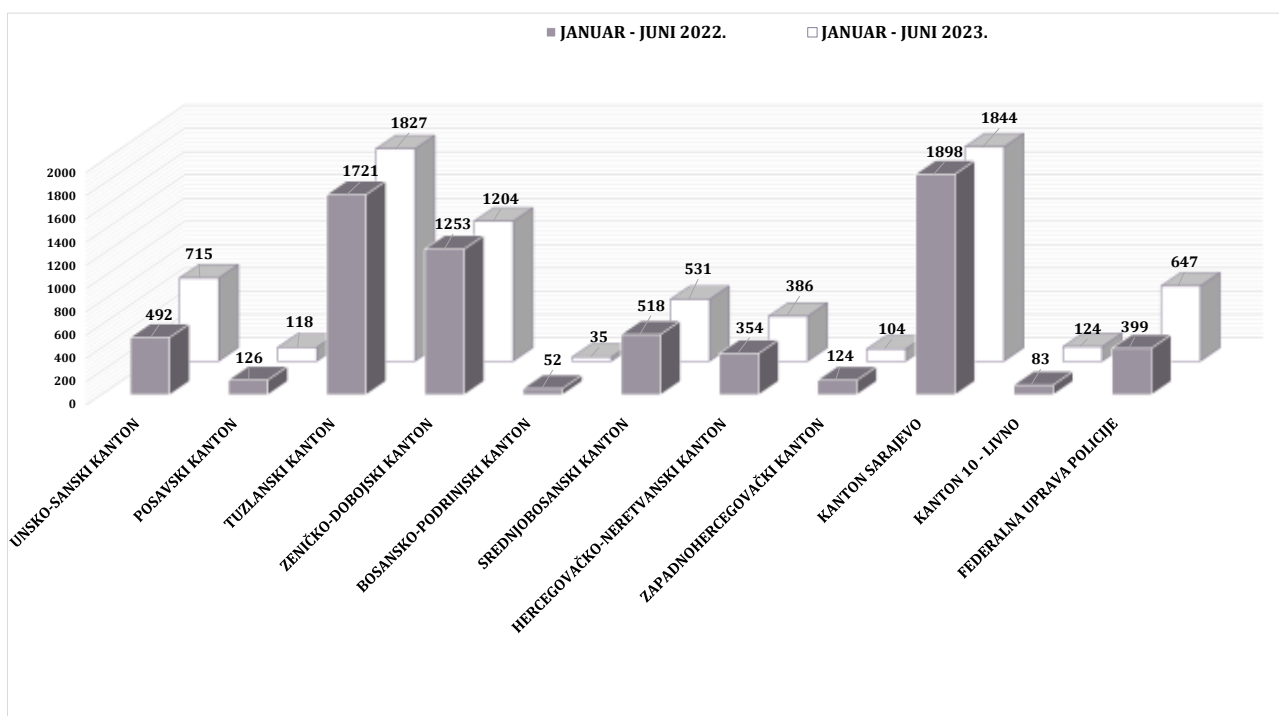
Stanje sigurnosti na području Federacije Bosne i Hercegovine, prema statističkim podacima kantonalnih Ministarstava unutrašnjih poslova i Federalne uprave policije, prezentovanih po zadatim segmentima (tabela 1.) za period: januar-juni 2023. godine u odnosu na uporedni period 2022. godine, karakteriše smanjenje:

- * broja izvršenih krivičnih djela za 515 (ili 6,83%),
te povećanje
- * broja registrovanih prekršaja iz oblasti javnog reda i mira za 125 (ili 1,66%),
- * broja saobraćajnih nesreća za 2137 (ili 23,40%),
- * broja napada na ovlaštena službena lica za jedan (ili 3,57%).

JANUAR_JUNI	2022. GODINA	2023. GODINA	RAZLIKA	%TREND 2023/22.
KRIMINALITET (BROJ KD)	7535	7020	-515	-6.83%
JAVNI RED I MIR (BROJ PREKRŠAJA)	7552	7677	125	1.66%
SAOBRAĆAJNE NESREĆE (BROJ SN)	9132	11269	2137	23.40%
NAPADI NA OVLAŠTENA SLUŽBENA LICA (BROJ NAPADA NA OSL)	28	29	1	3.57%

Tabela 1.: Kvantitativni pokazatelji segmenata sigurnosti na području F BiH

U narednim grafikonima prezentovani su gore navedeni segmenti posmatrani po udjelu kantonalnih Ministarstava unutrašnjih poslova i Federalne uprave policije u ukupnom broju predmetnih pokazatelja, te su dati osvrti i procjena sveukupnog stanja kriminaliteta-sigurnosti na području Federacije Bosne i Hercegovine.



Grafikon 1.: Uporedni pregled broja evidentiranih krivičnih djela na području F BiH

Posmatrajući ukupan broj evidentiranih krivičnih djela u Federaciji Bosne i Hercegovine, razvrstanih po kantonima i broju istih u Federalnoj upravi policije, (Grafikon 1.) tokom perioda: januar-juni 2023. godine u odnosu na uporedni period 2022. godine, može se konstatovati smanjenje ukupnog broja prijavljenih krivičnih djela za 515 (ili 6,83%). Smanjenje broja krivičnih djela evidentirali su policijski službenici: Unsko-sanskog kantona, Tuzlanskog kantona, Srednjobosanskog kantona, Hercegovačko-neretvanskog kantona, Kantona 10 – Livno i Federalne uprave policije.

Tokom izvještajnog perioda 2023. godine policijski službenici radeći na dokumentovanju i otkivanju krivičnih djela evidentirali su 35 krivičnih djela po Krivičnom zakonu Bosne i Hercegovine što je smanjenje za sedam (ili 16,67%) u odnosu na uporedni period 2022. godine, dok su po Krivičnom zakonu Federacije Bosne i Hercegovine evidentirali 5.929 što je smanjenje broja krivičnih djela za 489 (ili 6,59%) .

Smanjenje broja krivičnih djela po Krivičnom zakonu Federacije Bosne i Hercegovine zabilježeno je iz oblasti krivičnih djela: protiv života i tijela, protiv spolne slobode i morala, protiv zdravlja ljudi, u oblasti privrede poslovanja i sigurnosti platnog prometa, iz oblasti poreza, protiv imovine, protiv okoliša poljoprivrede i prirodnih dobara, protiv opće sigurnosti ljudi i imovine, protiv sigurnosti javnog prometa, protiv pravosuđa, protiv javnog reda i pravnog prometa, u oblasti krivičnih djela iz sistema elektronske obrade podataka te ostalih krivičnih djela prema KZ FBiH kao i krivičnih djela iz drugih posebnih zakona.

Dok je povećanje evidentirano u oblasti krivičnih djela protiv slobode i prava čovjeka i građanina, protiv terorizma, protiv braka porodice i mladeži i u oblasti radnih odnosa.¹

U oblasti krivičnih djela protiv ustavnog poretka i protiv službene i druge odgovorne funkcije zabilježen je isti broj krivičnih djela kao i u uporednom periodu 2022. godine

Tokom izvještajnog perioda 2023. godine na području F BiH došlo je do smanjenja ukupnog broja krivičnih djela protiv života i tijela (Glava XVI KZ FBiH), za 65 djela (ili 16,37%) u odnosu na uporedni period 2022. godine. U segmentu krivičnih djela iz člana 166. KZ FBiH - ubistvo, evidentirano je smanjenje za pet djela (ili 41,67%) u odnosu na uporedni period 2022. godine. Broj krivičnih djela iz člana 166. u vezi sa članom 28. KZ FBiH – ubistvo u pokušaju također je u smanjenju za sedam djela (ili 41,18%). Krivična djela ubistva evidentirana su na području: Tuzlanskog kantona – tri, Zeničko-dobojskog kantona, Kantona Sarajevo, Unsko-sanskog kantona i Bosansko-podrinjskog kantona – po jedno. Jedno krivično djelo ubistva je nerasvjetljeno na području Bosansko-podrinjskog kantona.²

Pregledom podataka sa područja Federacije BiH koji obuhvataju krivična djela počinjena protiv slobode i prava čovjeka i građanina (Glava XVII KZ F BiH) može se

¹ Za detaljniji prikaz povećanja, odnosno smanjenja ovih krivičnih djela pogledati tabele „Pokazatelji kriminaliteta po glavama KZ BIH/ KZ FBiH na području BIH“, strana 13.- 15.

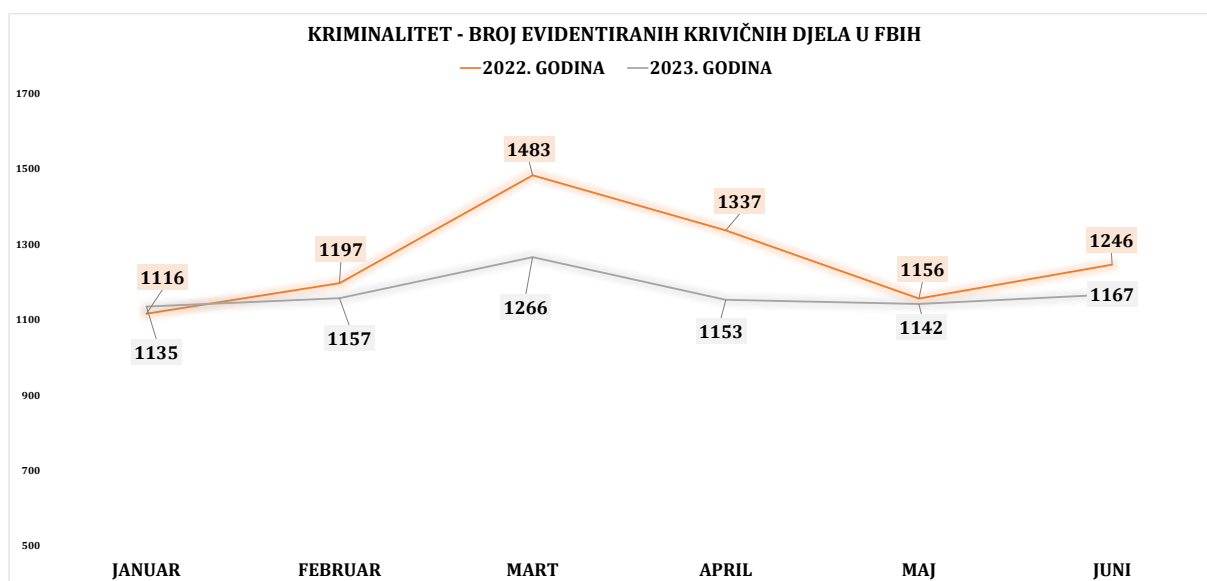
² Tabelarni prikaz krivičnih djela iz Glave XVI KZ FBiH, pogledati na strani 18-19. tabela broj 7-8.

konstatovati povećanje broja krivičnih djela za 70 (ili 20,77%) u odnosu na uporedni period 2022. godine dok je broj krivičnih djela u oblasti protiv spolne slobode i morala (Glava XIX KZ FBiH) u smanjenju za dva (ili 3,03%).

Analizom krivičnih djela protiv javnog reda i pravnog prometa (Glave XXX KZ FBiH) može se konstatovati smanjenje broja istih za 34 (ili 6,24%) djela. Broj evidentiranih i dokumentovanih krivičnih djela iz oblasti zloupotrebe opojnih droga na području FBiH je u smanjenju za 101 krivično djelo u odnosu na uporedni period 2022. godine, kao i broj prijavljenih lica koji je u smanjenju za 156 lica.³

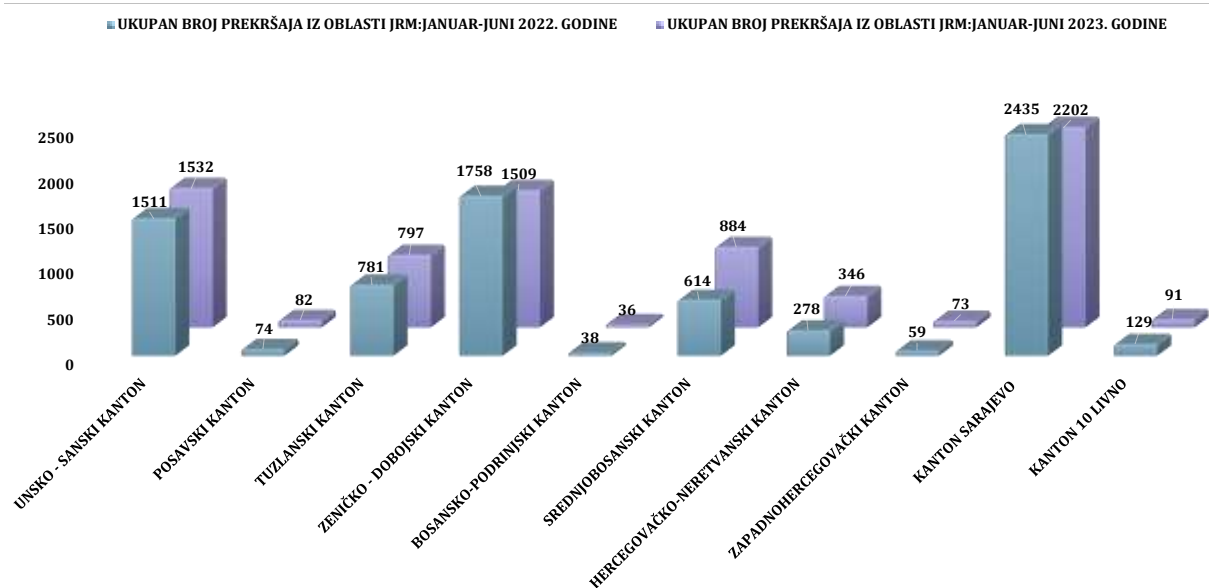
Smanjenje krivičnih djela za sedam zabilježeno je u oblasti protiv opće sigurnosti ljudi i imovine (Glava XXVII KZ F BiH) kao i u oblasti krivičnih djela protiv pravosuđa (Glava XXIX KZ F BiH) gdje se bilježi smanjenje za 18 dijela.

U oblasti krivičnih djela privrednog, finansijskog kriminala i korupcije na području Federacije Bosne i Hercegovine evidentirano je 260 krivičnih djela što je manje za 68 (ili 20,73%) u odnosu na uporedni period 2022. godine.



Sagledavajući i rezimirajući segment kriminaliteta, kroz evidentirana krivična djela počinjena tokom perioda januar-juni 2023. godine, a komparirajući navedena sa istim periodom 2022. godine, može se zaključiti da je tokom posmatranog perioda 2022. godine stanje sigurnosti iz ovog segmenta, na području Federacije Bosne i Hercegovine bilo zadovoljavajuće.

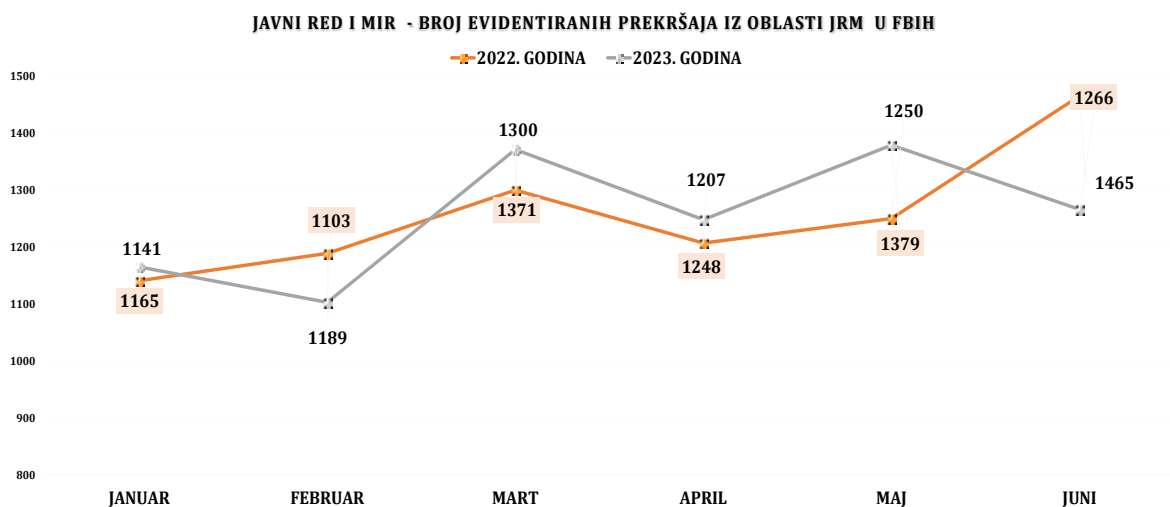
³ Krivična djela iz oblasti zloupotrebe droga prezentovana na strani 20- 22, tabele broj 9 i 11.



Grafikon 2.: Pokazatelji broja prekršaja iz oblasti JRM na području F BiH

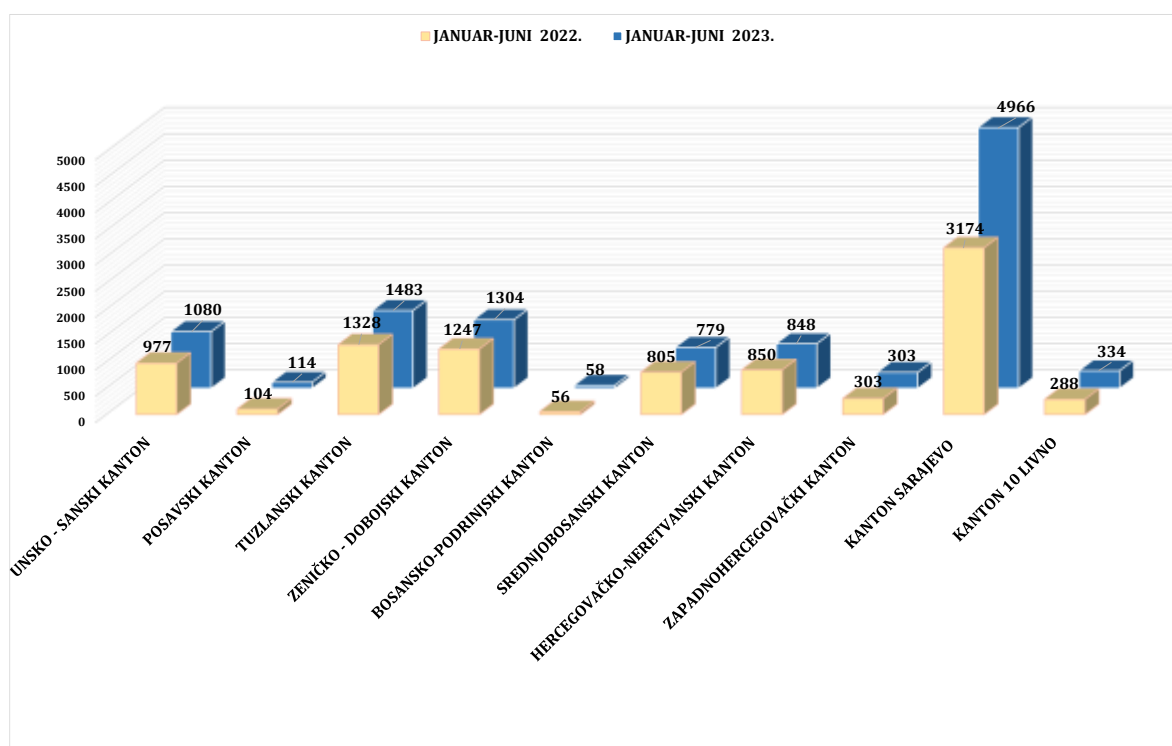
Povećanje broja evidentiranih prekršaja iz oblasti javnog reda i mira tokom izvještajnog perioda 2023. godine u odnosu na uporedni period 2022. godine, zabilježeno je na području svih kantona u Federaciji Bosne i Hercegovine što u ukupnom broju evidentiranih prekršaja predstavlja povećanje za 125 (ili 1,66%) kako slijedi u tabeli broj 24. Broj izdatih prekršajnih naloga je u povećanju za 356 (ili 6,27%).

Kada je riječ o oduzetom nelegalnom oružju i minsko-eksplozivnim sredstvima, povećan je broj oduzetih komada teškog oružja, komada raznih vrsta pušaka (automatske, poluautomatske i ostale vrste), pištolja, ručnih bombi, drugih eksplozivnih naprava i sredstava te zaplijenjene količina eksploziva i komada municije raznih kalibara tokom izvještajnog perioda 2023. godine u odnosu na isti period 2022. godine.⁴



⁴ Pokazatelji oduzetog nelegalnog oružja i drugih predmeta na području FBiH prikazani u tabeli na strani 39., tabele 27.

Sagledavajući stanje javnog reda i mira u periodu januar-juni 2023. godine odnosu na isti period 2022. godine a kroz pokazatelje broja prekršaja iz ove oblasti i broja izdatih prekršajnih naloga može se zaključiti da je stanje zadovoljavajuće.

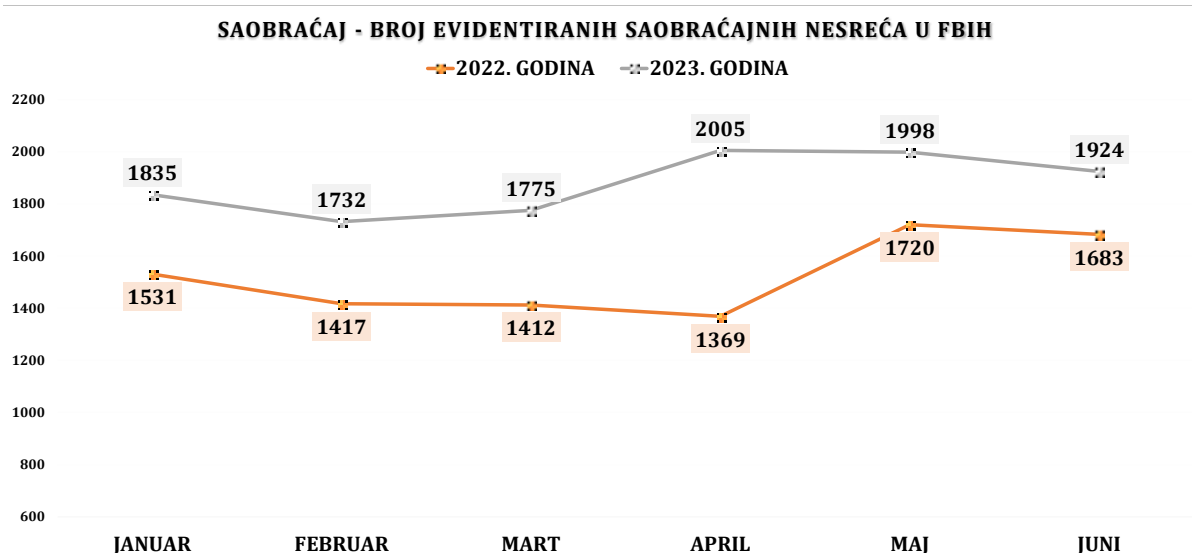


Grafikon 3.: Pokazatelji broja saobraćajnih nesreća na području F BiH

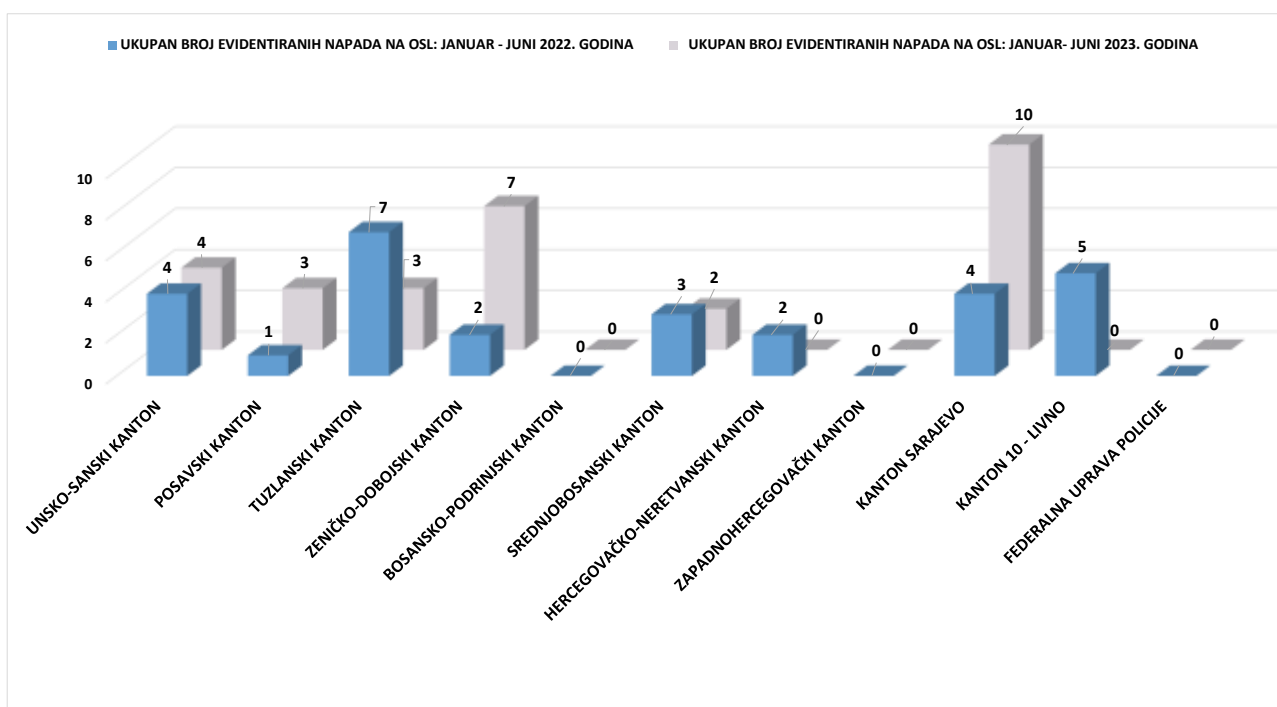
Tokom izvještajnog perioda 2023. godine na području Federacije Bosne i Hercegovine evidentirano je povećanje broja saobraćajnih nesreća na području većine kantona što u konačnici prema statističkim podacima prikupljenim sa područja Federacije Bosne i Hercegovine daje prikaz povećanja ukupnog broja saobraćajnih nesreća za 2.137 (ili 23,40%) u odnosu na isti period 2022. godine.

Analizirajući prezentirane pokazatelje iz segmenta sigurnosti saobraćaja, pored navedenog povećanja broja saobraćajnih nesreća, evidentno je smanjenje broja poginulih lica za 1,56% te povećanje broja povrijeđenih lica na cestama Federacije Bosne i Hercegovine za 6,24% u odnosu na uporedni period 2022. godine.⁵

⁵ Kvantitativne pokazatelje vezane za sigurnost saobraćaja pogledati na strani 40- 44, tabela 29-30 grafikon broj 24 -30



Kao zaključak navodi se da je za izvještajni period 2023. godine u odnosu na uporedni period 2022. godine stanje sigurnosti u segmentu saobraćaja zadovoljavajuće, s obzirom na povećanje broja saobraćajnih nesreća te smanjenje broja poginulih lica u saobraćajnim nesrećama .

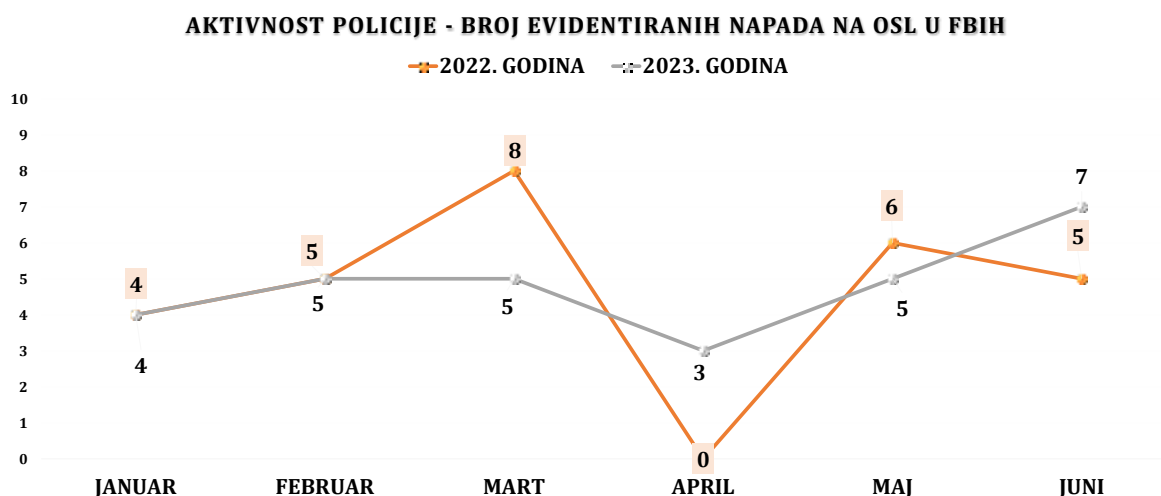


Grafikon 4.: Pokazatelji broja napada na policijske službenike na području F BiH

Na području Federacije Bosne i Hercegovine, tokom perioda: januar-juni 2023. godine evidentirano je 29 napada na policijske službenike što je više za 3,37% u odnosu na uporedni period 2022. godine, kao i povećanje broja upotrebe sile od strane policijskih službenika za 1,02%.

U izvještajnom periodu 2023. godine 25 napada na policijske službenike u Federaciji Bosne i Hercegovine evidentirano je kao pojedinačni napad, tri kao grupni napad (udružena dva lica) i jedan kao grupni napad (udružena tri i više lica). Najviše napada je izvršeno prilikom lišavanja

slobode - devet (Kanton Sarajevo - tri, Tuzlanski kanton i Posavski kanton – po dva, Unsko-sanski i Zeničko-dobojski – po jedan), prilikom održavanja i uspostavljanja javnog reda i mira – sedam (Kanton Sarajevo i Zeničko-dobojski kanton – po dva, Unsko-sanski kanton, Tuzlanski kanton i Srednjobosanski kanton – po jedan), pri preduzimanju ostalih radnji – sedam (Kanton Sarajevo i Zeničko-dobojski kanton – po dva, Unsko-sanski kanton, Posavski kanton i Srednjobosanski kanton – po jedan), prilikom kontrole saobraćaja – tri (Kanton Sarajevo – dva i Zeničko-dobojski kanton - jedan), pri utvrđivanju identiteta – dva (Zeničko-dobojski kanton i Kanton Sarajevo) i prilikom privođenja i zadržavanja – jedan (Unsko-sanski kanton).⁶ Kao posljedica gore navedenih napada prilikom obavljanja službene dužnosti na području Federacije Bosne i Hercegovine ukupno 24 policijska službenika su povrijeđena i to jedan teže povrijeđen i 23 lakše povrijeđena.



Sagledavajući sveukupne statističke pokazatelje iz segmenata sigurnosti: kriminaliteta, javnog reda i mira, saobraćaja i aktivnosti policije, u posmatranom periodu januar-juni 2023. godine u odnosu na uporedni period 2022. godine zaključuje se da je sigurnosna situacija u Federaciji Bosne i Hercegovine na zadovoljavajućem nivou.

⁶ Pokazatelji napada na policijske službenike na stranama 45. - 48.

II KRIMINALITET

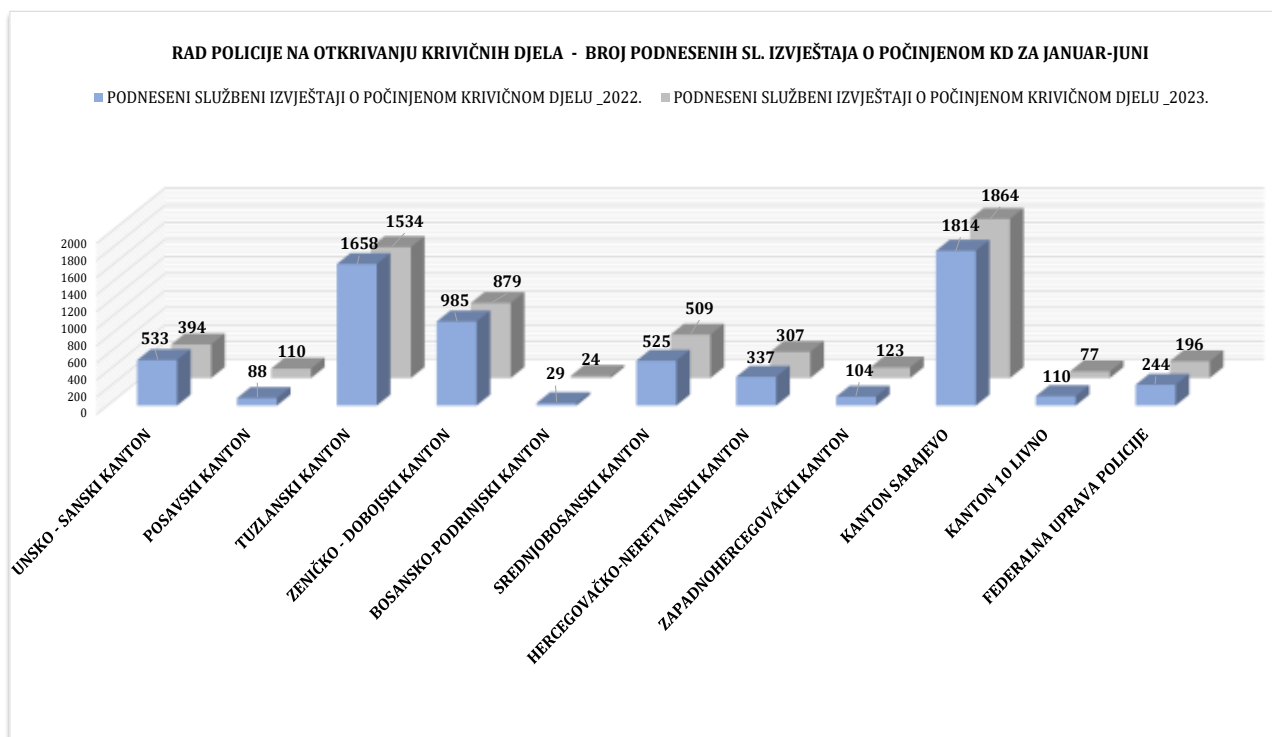
U izvještajnom periodu januar-juni 2023. godine na području Federacije Bosne i Hercegovine policijski službenici su, poduzimajući mjere i radnje na otkrivanju krivičnih djela, nadležnim tužilaštvima podnijeli ukupno 6.017 službenih izvještaja o počinjenom krivičnom djelu manje za 410 (ili 6,38%) u odnosu na isti period 2022. godine za 7.020 krivičnih djela od čega:

- Po KZ BiH – 35 krivičnih djela;
- Po KZ FBiH – 6.929 krivičnih djela;
- Po drugim posebnim zakonima – 56 krivičnih djela.

Zbog postojanja osnova sumnje da su počinili krivična djela, nadležnim tužilaštvima podneseni su službeni izvještaji protiv 5.298 lica, među kojima je 130 maloljetnika, 2.133 povratnika u vršenju krivičnog djela i 22 pripadnika MUP-a. Slobode je lišeno 1.498 lica.

KRIMINALITET- FEDERACIJA BOSNE I HERCEGOVINE									
JANUAR-JUNI	UKUPAN BROJ KRIVIČNIH DJELA	KD - KZ BIH	KD - KZ FBiH	KD IZ DRUGIH POSEBNIH ZAKONA	UKUPAN BROJ PRIJAVLJENIH LICA ZA KD	POVRATNICI U VRŠENJU KD	MALOLJETNICI	PRIPADNICI MUP-a	BROJ LICA LIŠENH SLOBODE
2022. GODINA	7535	42	7418	75	5498	2250	144	20	1520
2023. GODINA	7020	35	6929	56	5298	2133	130	22	1498
RAZLIKA	-515	-7	-489	-19	-200	-117	-14	2	-22
TREND (%)	-6.83%	-16.67%	-6.59%	-25.33%	-3.64%	-5.20%	-9.72%	10.00%	-1.45%

Tabela 2.: Kvantitativni pokazatelji segmenta kriminaliteta na području F BiH



Grafikon 5.: Uporedni pregled podnešenih Izvještaja o počinjenom krivičnom djelu na području FBiH

Tokom perioda januar-juni 2023. godine Ministarstvo unutrašnjih poslova Kantona Sarajevo podnijelo je najviše Izvještaja o počinjenom krivičnom djelu (Grafikon 5.), i to 1.864 zatim slijede Ministarstva unutrašnjih poslova: Tuzlanskog kantona – 1.534, Zeničko-dobojskog kantona – 879, Srednjobosanskog kantona - 509, Unsko-sanskog kantona - 394, Hercegovačko-neretvanskog kantona - 307, Federalna uprava policije - 196, Zapadnohercegovačkog kantona – 123 Posavskog kantona - 110, Kantona 10 – Livno - 77 i Bosansko-podrinjskog kantona - 24.

JANUAR - JUNI_ 2023/22. GODINE	PODNESENO SLUŽBENIH IZVJEŠTAJA_2022.	ODBAČENO SLUŽBENIH IZVJEŠTAJA_2022.	PODNESENO SLUŽBENIH IZVJEŠTAJA_2023.	ODBAČENO SLUŽBENIH IZVJEŠTAJA_2023.	PODNESENO SL. IZVJEŠTAJA_ TREND 2023/22.	ODBAČENO SL. IZVJEŠTAJA_ TREND 2023/22.
UNSKO-SANSKI KANTON	533	20	394	22	-26.08%	10.00%
POSAVSKI KANTON	88	2	110	1	25.00%	-50.00%
TUZLANSKI KANTON	1658	55	1534	38	-7.48%	-30.91%
ZENIČKO-DOBOJSKI KANTON	985	149	879	130	-10.76%	-12.75%
BOSANSKO-PODRINJSKI KANTON	29	0	24	0	-17.24%	/
SREDNJOBOSANSKI KANTON	525	7	509	7	-3.05%	0.00%
HERCEGOVAČKO-NERETVANSKI KANTON	337	3	307	3	-8.90%	0.00%
ZAPADNOHERCEGOVAČKI KANTON	104	0	123	0	18.27%	/
KANTON SARAJEVO	1814	473	1864	378	2.76%	-20.08%
KANTON 10 - LIVNO	110	15	77	14	-30.00%	-6.67%
FUP	244	21	196	18	-19.67%	-14.29%
FEDERACIJA BiH	6427	745	6017	611	-6.38%	-17.99%

Tabela 3.: Pokazatelji broja podnesenih/odbačenih sl. Izvještaja o počinjenom krivičnom djelu u F BiH

KRIVIČNA DJELA IZ KRIVIČNOG ZAKONA BOSNE I HERCEGOVINE

Analizirajući počinjena krivična djela iz Krivičnog zakona Bosne i Hercegovine, tokom izvještajnog perioda 2023. godine na području F BiH evidentirano je 35 krivičnih djela, što je manje za sedam djela (ili 16,67%) u odnosu na uporedni period 2022. godine. Za ova djela je prijavljeno 58 lica od kojih je 31 povratnik u vršenju krivičnog djela. Slobode je lišeno 11 lica.

Pregled krivičnih djela po glavama Krivičnog zakona Bosne i Hercegovine:

Glava XVII Krivičnog zakona Bosne i Hercegovine – evidentirano je šest krivičnih djela protiv čovječnosti i vrijednosti zaštićenih međunarodnim pravom (manje za 11 djela), za koja su prijavljena tri lica. (tri krivična djela iz člana 173. „Ratni zločin protiv civilnog stanovništva“ za koja su prijavljena tri lica; dva krivična djela iz člana 193. „Neovlašteni promet oružjem i vojnom opremom“ i jedno krivično djelo iz člana 201. Stav 1 do 3. „Terorizam“).

Glava XVIII Krivičnog zakona Bosne i Hercegovine - krivična djela protiv privrede i jedinstva tržišta, evidentirano je 16 krivičnih djela (manje za pet djela) protiv sedam lica. (13 krivičnih djela iz člana 205. „Krivotvorenje novca“, za koja je prijavljeno šest lica, jedno krivično djelo iz člana 210. „Porezna utaja“ za koje je prijavljeno jedno lice i dva krivična djela iz člana 214. „Krijumčarenje“).

Glava XIX Krivičnog zakona Bosne i Hercegovine - krivična djela protiv korupcije evidentirano je jedno krivično djelo (više za jedno djelo) protiv jednog lica (jedno krivično djelo iz člana 219. „Protuzakonito posredovanje“).

Glava XX Krivičnog zakona Bosne i Hercegovine - krivična djela protiv pravosuđa evidentirano je jedno krivično djelo što je manje za jedno djelo u odnosu na uporedni period 2022. godine (jedno krivično djelo iz člana 236. „Spriječavanje dokazivanja“).

Glava XXII Krivičnog zakona Bosne i Hercegovine - krivična djela u oblasti dogovora, pripremanja, udruživanja i organizovanog kriminala evidentirano je 10 krivičnih djela (više za devet djela) protiv 46 lica. (dva krivična djela iz člana 248. „Pripremanje krivičnog djela“ protiv tri lica, osam krivičnih djela iz člana 250. „Organizovani kriminal“ protiv 43 lica od kojih je 10 lišeno slobode i jedno krivično djelo iz oblasti ostalih djela prema KZ BiH za koje je prijavljeno jedno lice).

POKAZATELJI KRIMINALITETA PO GLAVAMA KZ BIH NA PODRUČJU FEDERACIJE BIH: JANUAR -JUNI 2023/22.GODINA

KZ BIH	UKUPNO EVIDENTIRANIH KD			BROJ OTKRIVENIH KD			BROJ PRIJAVLJENIH LICA ZA KD		
	2022.GODINA	2023.GODINA	(%)TREND KD	2022.GODINA	2023. GODINA	(%) TREND KD	2022.GODINA	2023.GODINA	(%)TREND 2023/22.
XV PROTIV SLOBODE I PRAVA ČOVJEKA I GRAĐANINA	0	0	/	0	0	/	0	0	/
XVI PROTIV INTEGRITETA BOSNE I HERCEGOVINE	0	0	/	0	0	/	0	0	/
XVII PROTIV ČOVJEČNOSTI I VRIJEDNOSTI ZAŠTIĆENIH MEĐUNARODNIM PRAVOM	17	6	-64.71%	1	6	500.00%	17	3	-82.35%
XVIII PROTIV PRIVREDE I JEDINSTVA TRŽIŠTA TE KRIVIČNA DJELA IZ OBLASTI CARINA	21	16	-23.81%	2	8	300.00%	13	7	-46.15%
XIX PROTIV KORUPCIJE I KRIVIČNA DJELA PROTIV SLUŽBENE I DRUGE ODGOVORNE FUNKCIJE	0	1	/	0	1	/	0	1	/
XX PROTIV PRAVOSUĐA	2	1	-50.00%	0	1	/	2	0	-100.00%
XXI PROTIV POVREDE AUTORSKIH PRAVA	0	0	/	0	0	/	0	0	/
XXII DOGOVOR, PRIPREMANJE, UDRUŽIVANJE I ORGANIZOVANI KRIMINAL	1	10	900.00%	0	10	/	1	46	4500.00%
OSTALA KD PREMA KZ BIH	1	1	0.00%	0	1	/	1	1	0.00%
UKUPNO KD PREMA KZ BIH	42	35	-16.67%	3	27	/	34	58	70.59%

Tabela 4.: Kvantitativni pokazatelji kriminaliteta po Glavama KZ BIH

KRIVIČNA DJELA IZ KRIVIČNOG ZAKONA FEDERACIJE BOSNE I HERCEGOVINE

POKAZATELJI KRIMINALITETA PO GLAVAMA KZ FBiH NA PODRUČJU FEDERACIJE BiH : JANUAR - JUNI 2023/22. GODINE

		UKUPAN BROJ EVIDENTIRANIH KD			BROJ NAKNADNO RASVIJETLJENIH KD PO NN			BROJ OTKRIVENIH KD		
GLAVA BR.	KZ F BiH	2022.GODINA	2023.GODINA	(%) KD	2022. GODINA	2023. GODINA	(%) KD	2022. GODINA	2023. GODINA	(%)OTKRIVENOSTI KD 2023/22.
XV	PROTIV USTAVNOG PORETKA	1	1	0.00%	0	0	/	1	1	0.00%
XVI	PROTIV ŽIVOTA I TIJELA	397	332	-16.37%	43	42	-2.33%	362	301	-16.85%
XVII	PROTIV SLOBODE I PRAVA ČOVJEKA I GRAĐANINA	337	407	20.77%	15	27	80.00%	313	382	22.04%
XVIII	TERORIZMA	0	2	/	0	0	/	0	2	/
XIX	PROTIV SPOLNE SLOBODE I MORALA	66	64	-3.03%	2	6	200.00%	63	64	1.59%
XX	PROTIV BRAKA, PORODICE I MLADEŽI	454	493	8.59%	0	1	/	454	492	8.37%
XXI	PROTIV ZDRAVLJA LJUDI	962	859	-10.71%	102	89	-12.75%	946	827	-12.58%
XXII	PROTIV PRIVREDE, POSLOVANJA I SIGURNOSTI PLATNOG PROMETA	125	77	-38.40%	0	0	/	124	77	-37.90%
XXIII	IZ OBLASTI POREZA	18	2	-88.89%	0	0	/	18	2	-88.89%
XXIV	RADNIH ODNOSA	0	3	/	0	0	/	0	3	/
XXV	PROTIV IMOVINE	3581	3303	-7.76%	1242	1243	0.08%	1294	1258	-2.78%
XXVI	PROTIV OKOLIŠA, POLJOPRIVREDE I PRIRODNIH DOBARA	87	77	-11.49%	18	20	11.11%	44	45	2.27%
XXVII	PROTIV OPĆE SIGURNOSTI LJUDI I IMOVINE	160	153	-4.38%	40	31	-22.50%	85	74	-12.94%
XXVIII	PROTIV SIGURNOSTI JAVNOG PROMETA	315	309	-1.90%	26	35	34.62%	293	293	0.00%
XXIX	PROTIV PRAVOSUĐA	88	70	-20.45%	11	6	-45.45%	79	55	-30.38%
XXX	PROTIV JAVNOG REDA I PRAVNOG PROMETA	545	511	-6.24%	60	62	3.33%	498	478	-4.02%
XXXI	PROTIV SLUŽBENE I DRUGE ODGOVORNE FUNKCIJE	164	164	0.00%	0	1	/	164	163	-0.61%
XXXII	SISTEMA ELEKTRONSKE OBRADE PODATAKA	32	27	-15.63%	10	10	0.00%	30	24	-20.00%
	OSTALA KD PREMA KZ FBiH	86	75	-12.79%	15	13	-13.33%	77	68	-11.69%
	KD IZ DRUGIH POSEBNIH ZAKONA	75	56	-25.33%	3	7	133.33%	75	55	-26.67%

Tabela 5.: Kvantitativni pokazatelji kriminaliteta po Glavama KZ F BiH

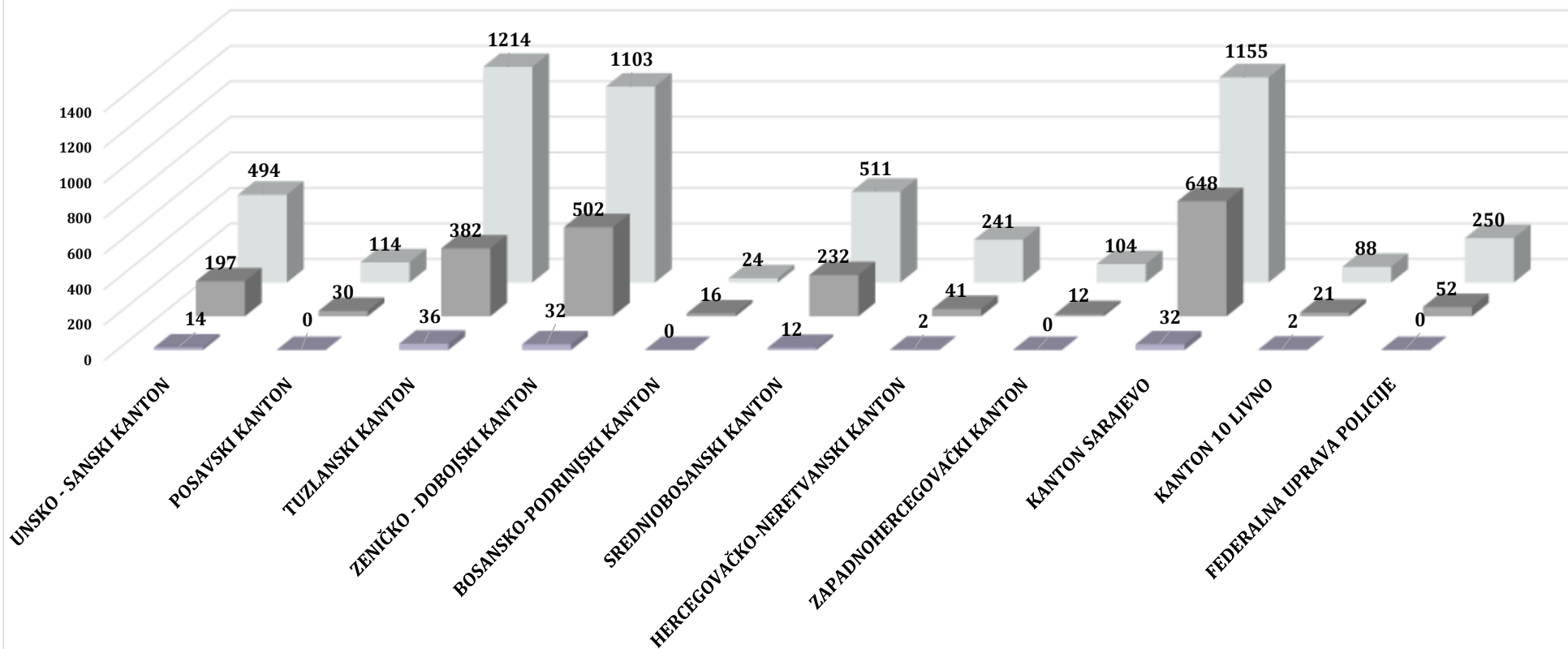
SPOLNA STRUKTURA PRIJAVLJENIH LICA OSUMNJIČENIH ZA IZVRŠENJE KRIVIČNIH DJELA

JANUAR - JUNI - 2023. GODINE	BROJ OSUMNJIČENIH LICA (PRIJAVLJENIH ZA KRIVIČNA DJELA)							BROJ POVRATNIKA U VRŠENJU KRIVIČNIH DJELA							
	UKUPAN BROJ OSUMNJIČENIH LICA	BROJ OSUMNJIČENIH (ODRASLE OSOBE)	MUŠKI	ŽENSKI	BROJ OSUMNJIČENIH (MALOLJETNICI)	MUŠKI	ŽENSKI	BROJ POVRATNIKA U VRŠENJU KD (ODRASLE OSOBE+ MALOLJETNICI)	BROJ POVRATNIKA U VRŠENJU KD (ODRASLE OSOBE)	MUŠKI	ŽENSKI.	BROJ POVRATNIKA U VRŠENJU KD (MALOLJETNICI)	MUŠKI	ŽENSKI	UDIO POVRATNIKA U VRŠENJU KD U UKUPNOM BROJU OSUMNJIČENIH OSOBA
UNSKO - SANSKI KANTON	494	480	428	52	14	14	0	197	196	190	6	1	1	0	39.88%
POSAVSKI KANTON	114	114	107	7	0	0	0	30	30	29	1	0	0	0	26.32%
TUZLANSKI KANTON	1214	1178	1085	93	36	30	6	382	380	372	8	2	2	0	31.47%
ZENIČKO - DOBOJSKI KANTON	1103	1071	996	75	32	30	2	502	501	486	15	1	1	0	45.51%
BOSANSKO-PODRINJSKI KANTON	24	24	23	1	0	0	0	16	16	15	1	0	0	0	66.67%
SREDNJOBOSANSKI KANTON	511	499	470	29	12	8	4	232	231	226	5	1	1	0	45.40%
HERCEGOVAČKO-NERETVANSKI KANTON	241	239	233	6	2	2	0	41	41	41	0	0	0	0	17.01%
ZAPADNOHERCEGOVAČKI KANTON	104	104	99	5	0	0	0	12	12	12	0	0	0	0	11.54%
KANTON SARAJEVO	1155	1123	1025	98	32	30	2	648	644	621	23	4	4	0	56.10%
KANTON 10 LIVNO	88	86	81	5	2	2	0	21	21	21	0	0	0	0	23.86%
FEDERALNA UPRAVA POLICIJE	250	250	200	50	0	0	0	52	52	48	4	0	0	0	20.80%
FEDERACIJA BiH	5298	5168	4747	421	130	116	14	2133	2124	2061	63	9	9	0	40.26%

Tabela 6.: Kvantitativni pokazatelji spolne strukture prijavljenih lica osumnjičenih za izvršenje krivičnih djela za period: januar-juni 2023. godine

PRIJAVLJENA LICA SA OSNOVOM SUMNJE ZA IZVRŠENJE KRIVIČNIH DJELA U FBiH ZA PERIOD: JANUAR-JUNI 2023. GODINE

■ BROJ OSUMNJIČENIH (MALOLJETNICI) ■ BROJ POVRATNIKA U VRŠENJU KD (ODRASLE OSOBE+ MALOLJETNICI) ■ UKUPAN BROJ OSUMNJIČENIH LICA



Grafikon 6.: Struktura prijavljenih lica osumnjičenih za izvršenje krivičnih djela u F BiH za period: januar-juni 2023. godine

U nastavku su prezentovani raščlanjeni podaci iz tabele 4. koji su dostavljeni od strane kantonalnih Ministarstava unutrašnjih poslova i Federalne uprave policije, sa područja Federacije Bosne i Hercegovine, selektovani na osnovu Glava Krivičnog zakona Federacije Bosne i Hercegovine.

KRIVIČNA DJELA PROTIV USTAVNOG PORETKA

Tokom izvještajnog perioda 2023. godine iz ove oblasti zabilježeno je jedno krivično djelo (isto kao i u uporednom periodu prošle godine), za koje je prijavljeno jedno lice. (jedno krivično djelo iz čl.163 KZ FBiH "Izazivanje narodnosne, rasne i vjerske mržnje, razdora i netrpeljivosti" protiv tri lica koja su i lišena slobode).

KRIVIČNA DJELA PROTIV ŽIVOTA I TIJELA

Na području Federacije Bosne i Hercegovine evidentirana su ukupno 332 krivična djela protiv života i tijela (za 65 djela manje nego u izvještajnom periodu 2022. godine), od čega 272 po poznatom i 60 po nepoznatom izvršiocu. Nadležnim tužilaštvima prijavljeno je 369 lica sa osnovom sumnje za izvršenje krivičnih djela, od kojih je 66 lišeno slobode.⁷

KRIVIČNA DJELA PROTIV ŽIVOTA I TIJELA- FEDERACIJA BOSNE I HERCEGOVINE								
JANUAR-JUNI	UKUPAN BROJ KRIVIČNIH DJELA	KD PO POZNATOM POČINIOCU	KD PO NN	UKUPAN BROJ PRIJAVLJENIH LICA	BROJ PRIJAVLJENIH MALOLJETNIKA	BROJ PRIJAVLJENIH POVRATNIKA U VRŠENJU KD	BROJ PRIPADNIKA MUP-a	BROJ LICA LIŠENA SLOBODE
2022. GODINA	397	338	59	449	33	158	3	105
2023. GODINA	332	272	60	369	19	97	1	66
RAZLIKA	-65	-66	1	-80	-14	-61	-2	-39
TREND (%)	-16.37%	-19.53%	1.69%	-17.82%	-42.42%	-38.61%	-66.67%	-37.14%

Tabela 7.: Uporedni pokazatelji krivičnih djela iz KZ F BiH protiv života i tijela

Analizirajući krivična djela iz Glave XVI Krivičnog zakona Federacije Bosne i Hercegovine, tokom izvještajnog perioda 2023. godine vidljivo je smanjenje broja krivičnih djela – ubistvo iz člana 166. KZ FBiH (za pet djela u odnosu na uporedni period 2022. godine), kao i broja krivičnih djela – ubistvo u pokušaju iz člana 166. u vezi sa članom 28 KZ FBiH (za sedam djela)⁸.

Policijски službenici Tuzlanskog kantona evidentirali su tri krivična djela ubistva, Kantona Sarajevo, Unsko-sanskog kantona, Zeničko-dobojskog kantona i Bosansko-podrinjskog kantona po jedno. Jedno krivično djelo ubistva je nerasvijetljeno na području Bosansko-podrinjskog kantona.

⁷ Vidi tabelu 7.

⁸ Vidi tabelu broj 8.

KRIVIČNA DJELA PROTIV ŽIVOTA I TIJELA NA PODRUČJU FBiH: JANUAR-JUNI					
GLAVA XVI KZ FBiH	KRIVIČNO DJELO	2022. GODINA	2023. GODINA	RAZLIKA	TREND (%)
ČLAN 166.	UBISTVO	12	7	-5	-41.67%
ČLAN 166. U VEZI SA ČLANOM 28.	UBISTVO U POKUŠAJU	17	10	-7	-41.18%
ČLAN 172.	TEŠKA TJELESNA OZLJEDA	132	125	-7	-5.30%
ČLAN 173.	LAKA TJELESNA OZLJEDA	229	187	-42	-18.34%
ČLAN 174.	UČESTVOVANJE U TUČI	7	3	-4	-57.14%
	UKUPNO	397	332	-65	-16.37%

Tabela 8.: Pokazatelji krivičnih djela iz Glave XVI KZ F BiH.

ČL.166 KZ FBiH "UBISTVO" - FEDERACIJA BiH - 2023. GODINA											
REDNI BROJ	DATUM	KANTON	MJESTO	ŽRTVA	SPOL-ŽRTVA	OSUMNJIČENI	SPOL-OSUMNJIČENI	SRODSTVO SA ŽRTVOM	NAČIN IZVRŠENJA	SREDSTVO IZVRŠENJA	RASVIJETLJENOST
1	13.1.2023.	BOSANSKO-PODRINJSKI KANTON	GORAŽDE	R.A.(1984)	M	NN			VATRENO ORUŽJE	PIŠTOLJ	NE
2	22.4.2023	TUZLANSKI KANTON	LUKAVAC	A.V.(1987)	M	A.M.(1998)	M	NE	HLADNO ORUŽJE	NOŽ	DA
3	7.5.2023	TUZLANSKI KANTON	TUZLA	S.K.(1961)	Ž	S.M.(1963)	M	SUPRUG	HLADNO ORUŽJE	SEKIRA	DA
4	29.5.2023	ZENIČKO-DOBOJSKI KANTON	VISOKO	S.N.(1982)	M	Z.N.(1973)	M	NE	VATRENO ORUŽJE	PIŠTOLJ	DA
						Z.N.(2001)	M	NE			
5	4.6.2023.	UNSKO-SANSKI KANTON	V.KLADUŠA	H.A.(1986)	M	G.J.(1987)	M	NE	VATRENO ORUŽJE		DA
						G.I.(1997)	M	NE	VATRENO ORUŽJE	PIŠTOLJ	DA
6	26.6.2023	TUZLANSKI KANTON	ŽIVINICE	R.M.(1989)	M	M.N.(1991)	M	NE	VATRENO ORUŽJE		DA
7	9.6.2023.	KANTON SARAJEVO	N.GRAD SARAJEVO	K.E.(1999)	M	K.S.(1991)	M	BRAT	HLADNO ORUŽJE	NOŽ	DA

KRIVIČNA DJELA PROTIV SLOBODE I PRAVA ČOVJEKA I GRAĐANINA

U oblasti krivičnih djela iz Glave XVII Krivičnog zakona Federacije Bosne i Hercegovine zabilježeno je 407 krivičnih djela (više za 70 djela u odnosu na uporedni period 2022. godine), protiv 387 lica, od kojih je 98 lišeno slobode. Najviše krivičnih djela zabilježeno je u članu 183. KZ FBiH „Ugrožavanje sigurnosti“ i to 357 krivičnih djela, za koja je prijavljeno 330 lica, dok je 76 lica lišeno slobode.

KRIVIČNA DJELA PROTIV TERORIZMA

Tokom izvještajnog perioda evidentirana su dva krivična djela iz ove oblasti (u uporednom periodu 2022. godine nisu evidentirana djela iz ove oblasti) protiv dva lica od kojih je jedno lišeno slobode.

KRIVIČNA DJELA PROTIV SPOLNE SLOBODE I MORALA

U oblasti krivičnih djela protiv spolne slobode i morala (Glava XIX Krivičnog zakona Federacije Bosne i Hercegovine) tokom izvještajnog perioda 2023. godine na području Federacije Bosne i Hercegovine zabilježena su 64 krivična djela iz (manje za dva u odnosu na uporedni period 2022. godine), za koja je prijavljeno 59 lica a 27 lica je lišeno slobode. Evidentirana krivična djela iz ove oblasti po članovima KZ FBiH: član 203. KZ FBiH „Silovanje“ – 14 krivičnih djela protiv 14 lica a slobode je lišeno 11lica, član 205. KZ FBiH „Spolni odnošaj zloupotrebom položaja“ – dva krivična djela protiv jednog lica, član 206. KZ FBiH „Prinuda na spolni snošaj“-

dva krivična djela protiv dva lica dok je jedno lice lišeno slobode, član 207. KZ FBiH "Spolni odnošaj sa djetetom" – 11 krivičnih djela protiv 11 lica od kojih su dva lišena slobode, član 208. KZ FBiH „Bludne radnje“ – 20 krivičnih djela protiv 18 lica od kojih je osam lišeno slobode, član 209. KZ FBiH „Zadovoljavanje pohote pred djetetom ili maloljetnikom“ – tri krivična djela protiv tri lica od kojih su dva lišena slobode, član 210. KZ FBiH „Navođenje na prostituciju“ – jedno krivično djelo, član 211. KZ FBiH „Ikorištavanje djeteta ili maloljetnika radi pornografije“ – osam krivičnih djela protiv osam lica od kojih su dva lišena slobode, član 212. KZ FBiH „Upoznavanje djeteta s pornografijom“ – jedno krivično djelo i član 213. KZ FBiH „Rodoskrvnuće“ – dva krivična djela protiv jednog lica koje i lišeno slobode.

KRIVIČNA DJELA PROTIV BRAKA, PORODICE I MLADEŽI

U izvještajnom periodu zabilježena su 493 krivična djela iz Glave XX Krivičnog zakona Federacije Bosne i Hercegovine (više za 39 djela u odnosu na uporedni period 2022. godine), za koja su prijavljena 504 lica, a 271 lice lišeno je slobode. Najviše krivičnih djela je zabilježeno u članu 222. „Nasilje u porodici“, i to 461 (dok je u istom periodu 2022. godine evidentirano 425 krivičnih djela), za koje je prijavljeno 466 lica, od kojih je 268 lišeno slobode.

KRIVIČNA DJELA PROTIV ZDRAVLJA LJUDI

Radeći na dokumentovanju i rasvijetljavanju krivičnih djela iz Glave XXI Krivičnog zakona Federacije Bosne i Hercegovine policijski službenici evidentirali su ukupno 859 krivičnih djela (manje za 103 djela u odnosu na uporedni period 2022. godine) za koja je prijavljeno 840 lica, a 346 lišeno slobode⁹. Premetna krivična djela su iz člana 238. „Neovlaštena proizvodnja i stavljanje u promet opojnih droga“ - 151 krivično djelo za koja je prijavljeno 156 lica, a slobode je lišeno njih 95 i člana 239. „Posjedovanje i omogućavanje uživanja opojnih droga“- 707 krivičnih djela za koja su prijavljena 663 lica, a slobode lišeno 251 lice, zatim člana 240. „Teška krivična djela protiv zdravlja ljudi“ – jedno krivično djelo protiv jednog lica.

KRIVIČNA DJELA ZLOUPOTREBE OPOJNIH DROGA- FEDERACIJA BOSNE I HERCEGOVINE								
JANUAR-JUNI	UKUPAN BROJ KRIVIČNIH DJELA	KD PO POZNATOM POČINIOCU	KD PO NN	UKUPAN BROJ PRIJAVLJENIH LICA	BROJ PRIJAVLJENIH MALOLJETNIKA	BROJ PRIJAVLJENIH POV RATNIKA U VRŠENJU KD	BROJ PRIPADNIKA MUP-a	BROJ LICA LIŠENA SLOBODE
2022. GODINA	959	852	107	995	9	496	1	370
2023. GODINA	858	755	103	839	7	393	11	346
RAZLIKA	-101	-97	-4	-156	-2	-103	10	-24
TREND (%)	-10.53%	-11.38%	-3.74%	-15.68%	-22.22%	-20.77%	1000.00%	-6.49%

Tabela 9.: Pokazatelji krivičnih djela zloupotreba droga na području F BiH.

⁹ Vidi tabelu broj 9.

FEDERACIJA BOSNE I HERCEGOVINE: JANUAR-JUNI							
PERIOD:		2022. GODINA			2023. GODINA		
R. BR.	VRSTA OPOJNE DROGE	GRAMA	MILITARARA	KOMADA	GRAMA	MILITARARA	KOMADA
1.	HEROIN	157.528	0	23	146.4	0.4	10
2.	KOKAIN	107.847	0	2	120.556	0	10
3.	AMFETAMIN	24489.448	0	93	7872.328	0	100
4.	MARIHUANA	28721.431	1456	239	18324.133	0	258
5.	HAŠIŠ	0	0	0	18.618	0	15
6.	STABLJIKI "KANABISA"	65.557	0	557	33.054	0	962
7.	SJEMENKE "KANABISA"	0.465	0	1101	35.461	0	7
8.	EXTAZY	27.267	0	1661	69.793	0	390
9.	HEPTANON	0	0	0	0	0	50
10.	SPEED	6194.242	0	156	2685.037	0	95
11.	OSTALO	231.18	0	260	3238.871	0	244.25

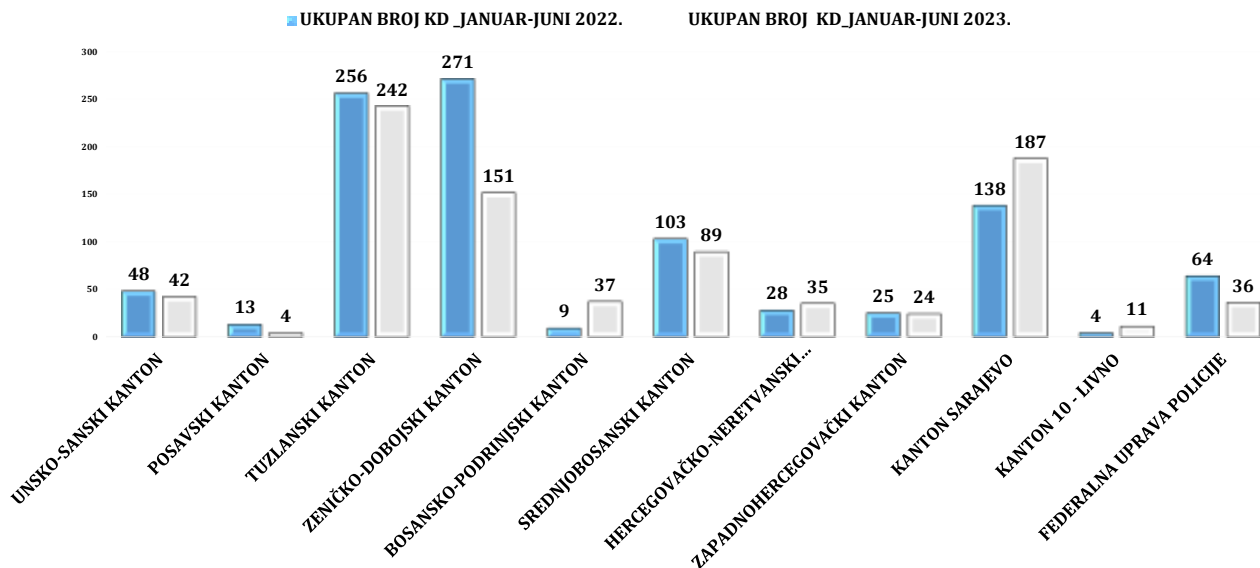
Tabela 10.: Usporedni pokazatelji oduzete količine opojne droge

KD ZLOUPOTREBE OPOJNIH DROGA - FEDERACIJA BOSNE I HERCEGOVINE										
JANUAR-JUNI 2023./22.	UKUPAN BROJ KD JANUAR-JUNI 2022.	PO POZNATOM POČINIOCU	PO NN	UKUPAN BROJ PRIJAVLJENIH LICA_2022.	UKUPAN BROJ KD JANUAR-JUNI 2023.	PO POZNATOM POČINIOCU	PO NN	UKUPAN PRIJAVLJENIH LICA_2023.	TREND KD 2023./22.	TREND LICA 2023./22.
UNSKO-SANSKI KANTON	48	45	3	54	42	35	7	49	-12.50%	-9.26%
POSAVSKI KANTON	13	5	8	13	4	1	3	4	-69.23%	-69.23%
TUZLANSKI KANTON	256	255	1	258	242	235	7	234	-5.47%	-9.30%
ZENIČKO-DOBOJSKI KANTON	271	200	71	311	151	80	71	144	-44.28%	-53.70%
BOSANSKO-PODRINJSKI KANTON	9	9	0	5	37	37	0	14	311.11%	180.00%
SREDNJOBOSANSKI KANTON	103	95	8	105	89	84	5	93	-13.59%	-11.43%
HERCEGOVAČKO-NERETVANSKI KANTON	28	13	15	27	35	26	9	39	25.00%	44.44%
ZAPADNOHERCEGOVAČKI KANTON	25	24	1	23	24	24	0	23	-4.00%	0.00%
KANTON SARAJEVO	138	138	0	138	187	187	0	185	35.51%	34.06%
KANTON 10 - LIVNO	4	4	0	4	11	10	1	11	175.00%	175.00%
FEDERALNA UPRAVA POLICIJE	64	64	0	57	36	36	0	43	-43.75%	-24.56%
UKUPNO	959	852	107	995	858	755	103	839	-10.53%	-15.68%

Tabela 11.: Usporedni pokazatelji krivičnih djela zloupotreba droga razvrstani po kantonima

Najveći broj krivičnih djela iz oblasti zloupotreba droga evidentirali su policijski službenici Zeničko-dobojskog kantona - 251, Tuzlanskog kantona - 242, Kantona Sarajevo - 187, Srednjobosanskog kantona - 89, Unsko-sanskog kantona - 42, Federalne uprave policije - 36, Hercegovačko-neretvanskog kantona - 35 itd.¹⁰

¹⁰ Vidi tabelu broj 11 i grafikon broj 7.



Grafikon 7: Rad policije u segmentu zloupotreba droga: evidentirana krivična djela za period: januar – juni

STRUKTURA PRIJAVLJENIH LICA SA OSNOVOM SUMNJE ZA IZVRŠENJE KRIVIČNIH DJELA ZLOUPOTREBE OPOJNIH DROGA U FEDERACIJI BOSNE I HERCEGOVINE																	
JANUAR-JUNI 2023. GODINE	BROJ EVIDENTNARIH KRIVIČNIH DJELA	BROJ PRIJAVLJENIH LICA ZA KD	BROJ POVRATNIKA U VRŠENJU KD	BROJ LICA LIŠENA SLOBODE	UKUPAN BROJ PRIJAVLJENIH LICA ZA KD - SPOL	SPOLNA STRUKTURA PRIJAVLJENIH LICA		DOBNA STRUKTURA PRIJAVLJENIH LICA									
						MUŠKI	ŽENSKI	do 25	26-35	PREKO 36	18-25	26-35	PREKO 36	18-25	26-35	PREKO 36	UKUPAN BROJ PRIJAVLJENIH LICA ZA KD-DOB
UNSKO-SANSKI KANTON	42	49	21	27	49	46	3	10	20	16	0	2	1	10	22	17	49
POSAVSKI KANTON	4	4	0	0	4	4	0	2	2	0	0	0	0	2	2	0	4
TUZLANSKI KANTON	242	234	93	15	234	225	9	65	111	49	3	4	2	68	115	51	234
ZENIČKO-DOBOJSKI KANTON	151	144	79	101	144	138	6	29	59	50	2	2	2	31	61	52	144
BOSANSKO-PODRINJSKI KANTON	37	14	9	13	14	13	1	1	6	6	1	0	0	2	6	6	14
SREDNJOBOSANSKI KANTON	89	93	47	4	93	90	3	24	32	34	2	1	0	26	33	34	93
HERCEGOVAČKO-NERETVANSKI KANTON	35	39	9	13	39	37	2	14	13	10	2	0	0	16	13	10	39
ZAPADNOHERCEGOVAČKI KANTON	24	23	3	6	23	21	2	3	7	11	2	0	0	5	7	11	23
KANTON SARAJEVO	187	185	117	108	185	177	8	42	78	57	1	4	3	43	82	60	185
KANTON 10 - LIVNO	11	11	1	0	11	11	0	5	4	2	0	0	0	5	4	2	11
FEDERALNA UPRAVA POLICIJE	36	43	15	36	43	38	5	6	14	18	3	1	1	9	15	19	43
UKUPNO	858	839	394	323	839	800	39	201	346	253	16	14	9	217	360	262	839

Tabela 12.: Pokazatelji strukture prijavljenih lica za krivična djela zloupotreba droga – januar-juni 2023. godine

PERIOD: JANUAR-JUNI	STRUKTURA LICA PRIJAVLJENIH ZA KRIVIČNA DJELA ZLOUPOTREBE OPOJNIH DROGA- FEDERACIJA BOSNE I HERCEGOVINE																
	PO KD OBRASCU			SPOLNA STRUKTURA				DOBNA STRUKTURA						UKUPNO			
	BROJ KRIVIČNIH DJELAZLOUPOTREBE OPOJNIH DROGA	BROJ PRIJAVLJENIH LICA ZA KD	BROJ POVRATNIKA U VRŠENJU KD	BROJ LICA LIŠENIH SLOBODE	UKUPAN BROJ PRIJAVLJENIH LICA ZA KD	MUŠKI	ŽENSKI	DO 25 GODINA	26-35 GODINA	PREKO 36 GODINA	18-25 GODINA	26-35 GODINA	PREKO 36 GODINA	18-25 GODINA	26-35 GODINA	PREKO 36 GODINA	UKUPNO PRIJAVLJENIH LICA ZA KD
2022. GODINA	959	995	496	374	995	957	38	248	445	263	17	17	4	266	462	267	995
2023. GODINA	858	839	394	323	839	800	39	201	346	253	16	14	9	217	360	262	839
RAZLIKA	-101	-156	-102	-51	-156	-157	1	-47	-99	-10	-1	-3	5	-49	-102	-5	-156
TREND (%)	-10.53%	-15.68%	-20.56%	-13.64%	-15.68%	-16.41%	2.63%	-18.95%	-22.25%	-3.80%	-5.88%	-17.65%	125.00%	-18.42%	-22.08%	-1.87%	-15.68%

Tabela 13.: Uporedni pokazatelji strukture prijavljenih lica za krivična djela zloupotreba droga u FBIH

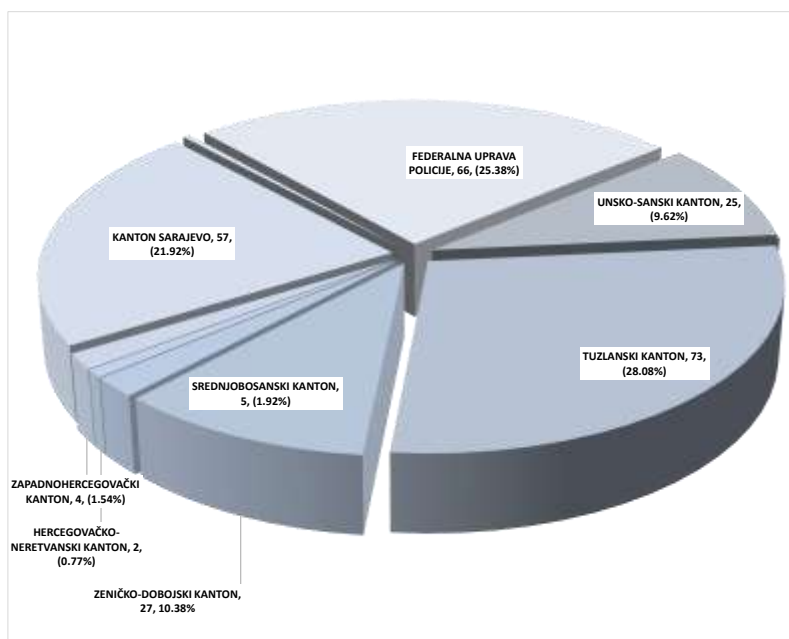
KRIVIČNA DJELA PROTIV PRIVREDNOG, FINANSIJSKOG KRIMINALA I KORUPCIJE

Kada se govori o krivičnim djelima iz oblasti privrednog i finansijskog kriminaliteta, te korupcije može se reći da su ovo složena krivična djela za koja je potrebno više vremena i angažovanje većeg broja istražitelja, koji imaju potrebno iskustvo u radu na složenim krivičnim djelima iz ove oblasti kriminala. Posebno treba imati u vidu da su ova krivična djela povezana sa drugim krivičnim djelima i da su počinioci uglavnom organizirane kriminalne grupe koje duže vrijeme planiraju izvršenje ovih djela, što ih čini težim i zahtjevnijim za otkrivanje i dokazivanje. Shodno navedenom, u ovoj oblasti će se izvršiti sumiranje podataka iz krivičnih djela privrednog, finansijskog kriminala i korupcije, i to iz Glava XVIII i XIX KZ BiH, i Glava XXII, XXIII i XXXI KZ FBiH.

PRIVREDNI, FINANSIJSKI KRIMINAL I KORUPCIJA - FEDERACIJA BOSNE I HERCEGOVINE								
JANUAR-JUNI	UKUPAN BROJ KRIVIČNIH DJELA	BROJ KRIVIČNIH DJELA PO POZNATOM POČINIOCU	BROJ KRIVIČNIH DJELA PO NN POČINIOCU	BROJ OTKRIVENIH KRIVIČNIH DJELA	% OTKRIVENOSTI KRIVIČNIH DJELA	BROJ PRIJAVLJENIH LICA ZA KD	BROJ POVRATNIKA U VRŠENJU KD	BROJ LICA LIŠENIH SLOBODE
2022. GODINA	328	317	11	319	97.26%	170	29	14
2023. GODINA	260	249	11	249	95.77%	200	23	21
RAZLIKA	-68	-68	0	-70	-1.49%	30	-6	7
TREND (%)	-20.73%	-21.45%	0.00%	-21.94%	-1.49%	17.65%	-20.69%	50.00%

Tabela 14.: Uporedni pokazatelji krivičnih djela privrednog, finansijskog kriminala i korupcije

U izvještajnom periodu 2023. godine na području Federacije Bosne i Hercegovine evidentirano je 260 krivičnih djela iz ove oblasti, što je za 68 (ili 20,73%) djela manje u odnosu na uporedni period 2022. godine. Zbog osnova sumnje da su počinili ova djela nadležnim tužilaštvima prijavljeno je ukupno 200 lica, dok je 21 lice lišeno slobode¹¹. Najviše krivičnih djela iz ove oblasti evidentirano je u Tuzlanskom kantonu – 73 zatim u Federalnoj upravi policije - 66, Kantonu Sarajevo – 57, Zeničko-dobojskom kantonu – 27, Unsko-sanskom kantonu – 25, i dalje kako slijedi u Grafikonu 8.



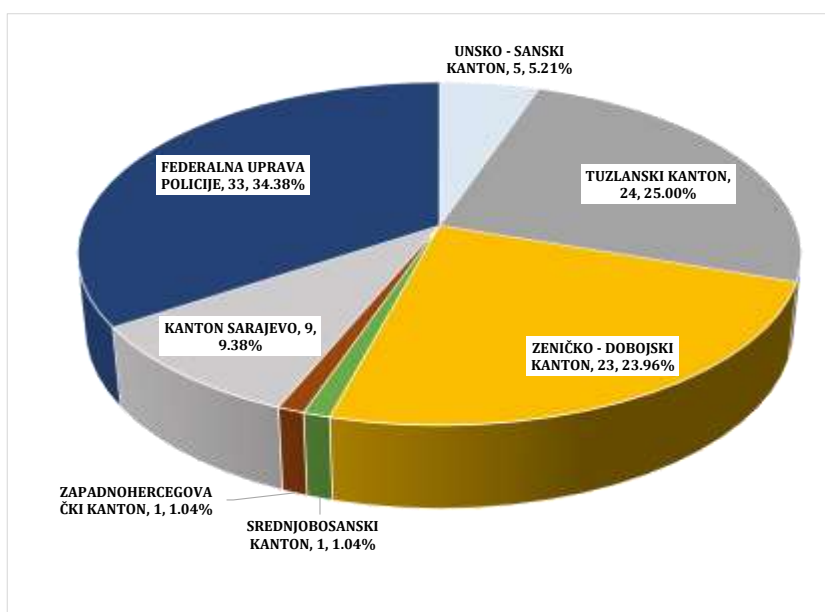
Grafikon 8.: Udio Uprava policija u F BiH na otkrivanju krivičnih djela iz oblasti privrednog, finansijskog kriminala i korupcije za period: januar-juni 2023. godinu

¹¹ Vidi tabelu 14.

FEDERACIJA BOSNE I HERCEGOVINE: JANUAR-JUNI	BROJ KD-2022.GOD	BROJ KD-2023.GOD	TREND 2023/22.	BROJ PRIJAVLJENIH LICA-2022.GOD.	BROJ PRIJAVLJENIH LICA-2023.GOD	TREND 2023/22.2
BROJ KRIVIČNIH DJELA-ORGANIZOVANI KRIMINAL	47	17	-63.83%	62	56	-9.68%
BROJ KRIVIČNIH DJELA-KORUPCIJA	164	164	0.00%	113	130	15.04%
BROJ KRIVIČNIH DJELA-PRIVREDA	164	96	-41.46%	57	70	22.81%
BROJ KRIVIČNIH DJELA-KOMPIJUTERSKI KRIMINAL	32	27	-15.63%	26	25	-3.85%

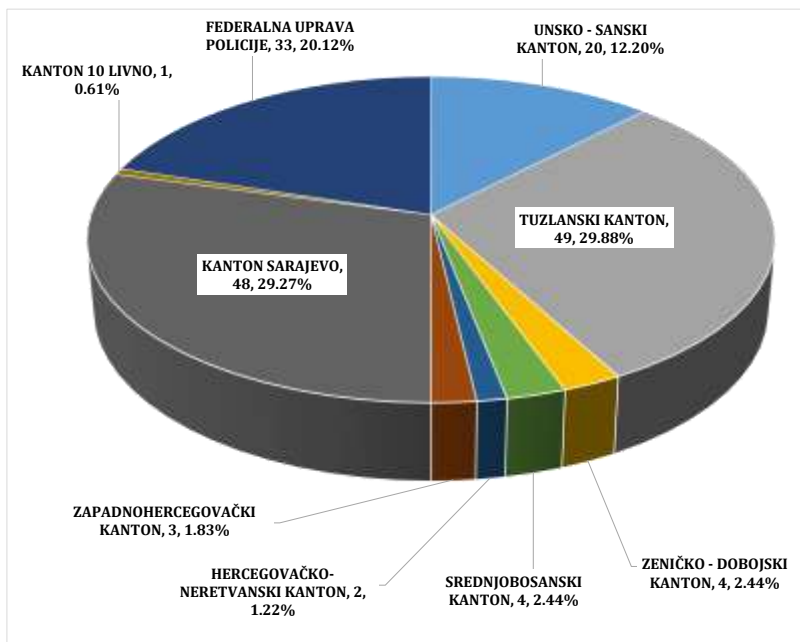
Tabela 15.: Uporedni pokazatelji krivičnih djela organizovanog kriminala, privrednog kriminala, korupcije i kompjuterskog kriminala

FEDERACIJA BOSNE I HERCEGOVINE																								
JANUAR_JUNI 2023/22.	ORGANIZOVANI KRIMINAL						KORUPCIJA						PRIVREDA			KOMPIJUTERSKI KRIMINAL								
	BROJ KD		TREND 2023/21	BROJ PRIJAVLJENIH LICA		TREND 2023/21	BROJ KD		TREND 2023/21	BROJ PRIJAVLJENIH LICA		TREND 2023/21	BROJ KD		TREND 2023/21	BROJ PRIJAVLJENIH LICA		TREND 2023/21						
	2022	2023		2022	2023		2022	2023		2022	2023		2022	2023		2022	2023		2022	2023				
UNSKO - SANSKI KANTON	1	0	-100.00%	9	0	-100.00%	10	20	100.00%	16	21	31.25%	12	5	-58.33%	16	6	-62.50%	1	1	0.00%	1	1	0.00%
POSAVSKI KANTON	0	0	/	0	0	/	2	0	-100.00%	3	0	-100.00%	0	0	/	0	0	/	0	0	/	0	0	/
TUZLANSKI KANTON	0	0	/	0	0	/	61	49	-19.67%	28	27	-3.57%	21	24	14.29%	16	11	-31.25%	9	9	0.00%	8	6	-25.00%
ZENIČKO - DOBOJSKI KANTON	0	0	/	0	0	/	8	4	-50.00%	10	7	-30.00%	5	23	360.00%	6	31	416.67%	7	3	/	5	4	/
BOSANSKO-PODRINJSKI KANTON	0	0	/	0	0	/	0	0	/	0	0	/	0	0	/	0	0	/	0	0	/	0	0	/
SREDNJOBOSANSKI KANTON	0	0	/	0	0	/	1	4	300.00%	1	4	300.00%	4	1	-75.00%	4	1	-75.00%	3	2	-33.33%	4	4	0.00%
HERCEGOVAČKO-NERETVANSKI KANTON	0	0	/	0	0	/	1	2	100.00%	1	2	100.00%	2	0	-100.00%	2	0	-100.00%	0	1	/	0	1	/
ZAPADNOHERCEGOVAČKI KANTON	0	0	/	0	0	/	1	3	200.00%	1	3	200.00%	2	1	-50.00%	1	1	0.00%	2	1	-50.00%	0	0	/
KANTON SARAJEVO	2	9	350.00%	9	48	433.33%	20	48	140.00%	20	34	70.00%	0	9	/	0	8	/	0	0	/	0	0	/
KANTON 10 LIVNO	0	0	/	0	0	/	1	1	0.00%	1	1	0.00%	0	0	/	0	0	/	0	0	/	0	0	/
FEDERALNA UPRAVA POLICIJE	44	8	-81.82%	44	8	-81.82%	59	33	-44.07%	32	31	-3.13%	118	33	-72.03%	12	12	0.00%	10	10	0.00%	8	9	12.50%
UKUPNO F BiH	47	17	-63.83%	62	56	-9.68%	164	164	0.00%	113	130	15.04%	164	96	-41.46%	57	70	22.81%	32	27	-15.63%	26	25	-3.85%



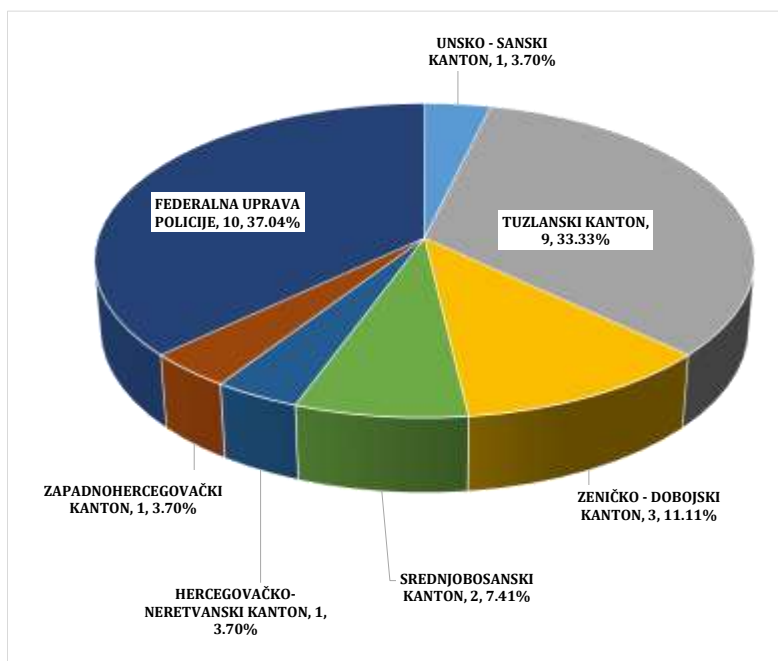
Grafikon 9: Krivična djela privrednog kriminala – udio Uprava policije u periodu: januar-juni 2023. godine

Radeci na dokumentovanju i otkrivanju krivičnih djela privrednog kriminala policijski službenici u FBiH evidentirali su 96 krivičnih djela (manje za 41,46%) u odnosu na uporedni period 2022. godine, za koja je nadležnim tužilaštvima prijavljeno 70 lica dok su 23 lica lišena slobode. Najveći broj postupanja u ovoj oblasti krivičnih djela zabilježeno je od strane policijskih službenika Federalne uprave policije – 33 djela sa udjelom od 34,37%, zatim Tuzlanskog kantona – 24 djela sa udjelom od 25%, Zeničko-dobojskog kantona - 23 (ili 23,95%), Unsko-sanskog kantona - pet djela (ili 5,2%) dalje kako sledi u Grafikonu 9.



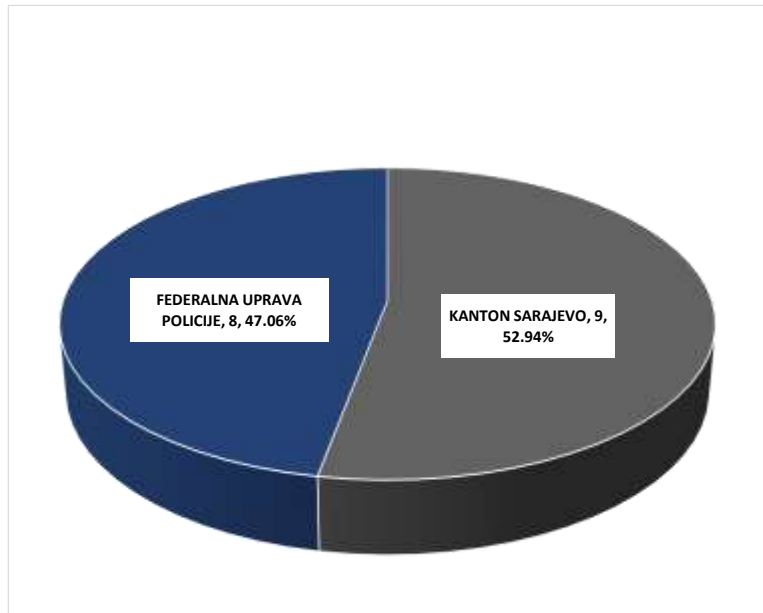
Grafikon 10: Krivična djela protiv korupcije – udio Uprava policije u periodu: januar-juni 2023. godine

U segmentu krivičnih djela protiv korupcije na području FBiH policijski službenici evidentirali su 164 krivična djela (isti broj kao i u uporednm periodu 2022. godine) protiv 130 lica dok je devet lica lišeno slobode. Najviše krivičnih djela iz ove oblasti u izvještajnom periodu 2023. godine evidentirali su policijski službenici Tuzlanskog kantona – 49 djela sa udjelom 29,87%, zatim Kantona Sarajevo – 48 dijela i udjelom od 29,26%, Federalne uprave policije – 33 dijela i udjelom od 20,12% i dalje kako slijedi u Grafikonu 10.



Grafikon 11: Kompjuterski kriminal – udio Uprava policije u periodu: januar-juni 2023. godine

U segmentu kompjuterskog kriminala evidentirano je 27 krivičnih djela (manje za 15,63%) odnosu na uporedni period 2022. godine za koja je prijavljeno 25 lica. Najviše krivičnih djela iz ove oblasti evidentirali su policijski službenici Federalne uprave policije – 10 dijela i udjelom od 37,03% zatim Tuzlanskog kantona – devet dijela i udjelom od 33,3%, Zeničko-dobojskog kantona - tri dijela i udjelom od 11,11%, i dalje kako slijedi u Grafikonu 11.



Grafikon 12: Organizovani kriminal – udio Uprava policije u periodu: januar-juni 2023. godine

Postupajući na otkrivanju i dokumentovanju krivičnih djela protiv organizovanog kriminala na području FBiH policijski službenici evidentirali su 17 krivičnih djela (manje za 63,83%) u odnosu na uporedni period 2022. godine, za koja je nadležnim tužilaštvima prijavljeno 56 lica dok 56 lica lišeno slobode. U izvještajnom periodu 2023. godine policijski službenici Kantona Sarajevo – evidentirali su devet djela ili 52,94% i policijski službenici Federalne uprave policije – osam dijela ili 47,06% - grafikon 12 .

KRIVIČNA DJELA IZ OBLASTI RADNIH ODNOSA

Tokom izvještajnog perioda 2023. godine na području FBiH evidentirana su tri krivična djela iz Glave XXIV Krivičnog zakona Federacije Bosne i Hercegovine što je povećanje za tri djela u odnosu na uporedni period 2022. godine. Za ova djela prijavljena su dva lica (član 280. KZ FBiH „Povreda prava iz radnog odnosa“).

KRIVIČNA DJELA PROTIV IMOVINE

Krivična djela iz Glave XXV Krivičnog zakona Federacije Bosne i Hercegovine, predstavljaju najbrojnija krivična djela (47,05%) u odnosu na ukupan broj prijavljenih djela u Federaciji Bosne i Hercegovine, i tokom izvještajnog perioda 2023. godine zabilježena su 3.303 krivična djela iz ove oblasti (manje za 278 djela u odnosu na uporedni period 2022. godine), za koja su prijavljena 1.744 lica, od kojih je 411 lišeno slobode¹². Među prijavljenim licima 63 su maloljetnici, 897 povratnici u vršenju krivičnog djela i dva pripadnika MUP-a.

¹² Vidi tabelu broj 16 i 17.

KRIVIČNA DJELA PROTIV IMOVINE - FEDERACIJA BOSNE I HERCEGOVINE									
JANUAR-JUNI	UKUPAN BROJ KRIVIČNIH DJELA	PP	NN	BROJ RASVIJETLJENIH KD PO NN	(%) RASVIJETLJENOST KD PO NN	UKUPAN BROJ PRIJAVLJENIH LICA	BROJ MALOLJETNIKA	BROJ POVRATNIKA U VRŠENJU KD	BROJ LICA LIŠENIH SLOBODE
2022. GODINA	3581	628	2953	666	22.55%	1722	60	883	420
2023. GODINA	3303	547	2756	711	25.80%	1744	63	897	411
RAZLIKA	-278	-81	-197	45	3.24%	22	3	14	-9
TREND (%)	-7.76%	-12.90%	-6.67%	6.76%	3.24%	1.28%	5.00%	1.59%	-2.14%

Tabela 16.: Uporedni pokazatelji krivičnih djela protiv imovine

FEDERACIJA BOSNE I HERCEGOVINE - KRIVIČNA DJELA PROTIV IMOVINE (GLAVA XV KZ FBiH)									
JANUAR-JUNI		BROJ EVIDENTIRANIH KRIVIČNIH DJELA (GLAVA XV KZ FBiH)				UKUPAN BROJ OTKRIVENIH KRIVIČNIH DJELA			
ČLAN KZ F BIH	KRIVIČNO DJELO	2022. GODINA	2023. GODINA	RAZLIKA	TREND % 2023/22.	2022. GODINA	2023. GODINA	RAZLIKA.	TREND % 2023/22.
286	KRAĐA	1092	1030	-62	-5.68%	388	345	-43	-11.08%
287	TEŠKA KRAĐA	1515	1363	-152	-10.03%	353	331	-22	-6.23%
288	RAZBOJNIČKA KRAĐA	8	3	-5	-62.50%	3	3	0	0.00%
289	RAZBOJNIŠTVO	131	121	-10	-7.63%	47	50	3	6.38%
290	UTAJA	118	85	-33	-27.97%	69	60	-9	-13.04%
291	ODUZIMANJE TUĐE POKRETNINE	34	19	-15	-44.12%	21	11	-10	-47.62%
292	PROTUPRAVNO ZAUZIMANJE NEKRETNINE OD OPĆEG ZNAČAJA	2	1	-1	-50.00%	2	0	-2	-100.00%
293	OŠTEĆENJE TUĐE STVARI	446	470	24	5.38%	244	291	47	19.26%
294	PRIJEVARA	176	124	-52	-29.55%	128	102	-26	-20.31%
295	IZNUDA	9	28	19	211.11%	4	27	23	575.00%
296	UCJENA	10	12	2	20.00%	7	8	1	14.29%
297	ZLOUPOTREBA POVJERITELJA	0	1	1	/	0	1	1	/
298	LIHVARSTVO	1	6	5	500.00%	1	6	5	500.00%
299	PREVARA POVJERITELJA	5	2	-3	-60.00%	5	2	-3	-60.00%
300	PRIKRIVANJE	16	15	-1	-6.25%	15	15	0	0.00%
301	PALJEVINA	17	21	4	23.53%	6	4	-2	-33.33%
302	ZLOUPOTREBA OSIGURANJA	1	2	1	100.00%	1	2	1	100.00%
	UKUPNO	3581	3303	-278	-7.76%	1294	1258	-36	-2.78%

Tabela 17.: Uporedni pokazatelji krivičnih djela iz Glave XXV KZ F BIH, sa procentom otkrivenosti

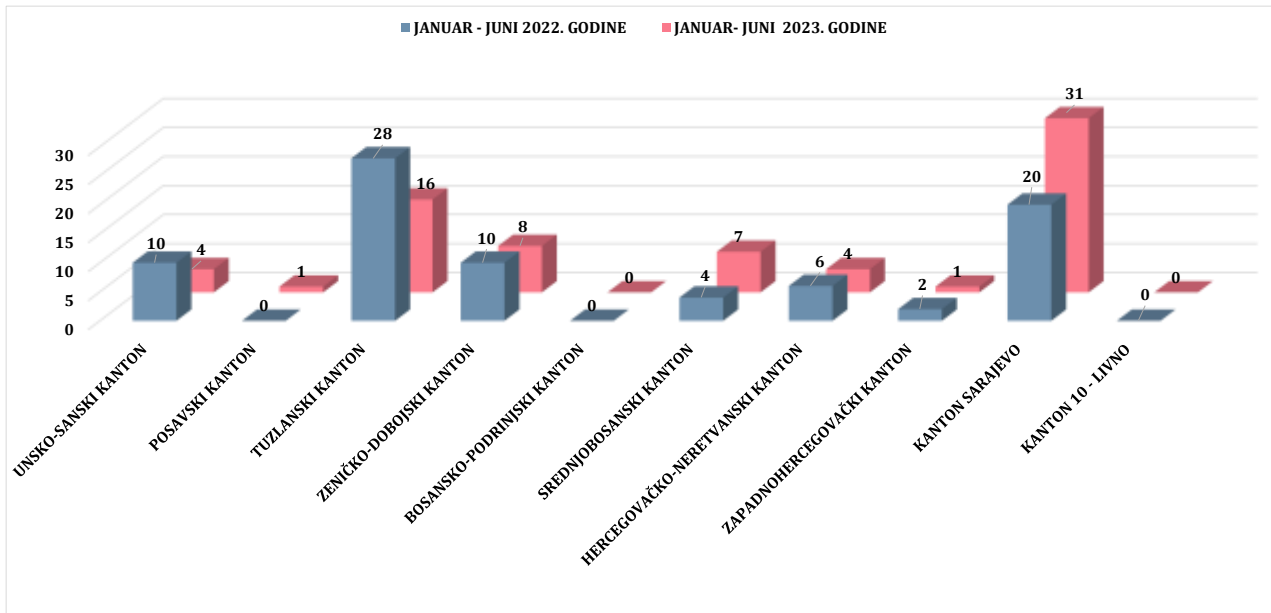
OTUĐENJA MOTORNIH VOZILA NA PODRUČJU FEDERACIJE BiH

Na području FBiH u izvještajnom periodu 2023. godine evidentirana su 72 krivična djela otuđenja motornih vozila, manje za osam (ili 10%) u odnosu na uporedni period 2022. godine, a što je prezentirano u priloženoj tabeli broj 18. Za ova djela nadležnim tužilaštvima prijavljeno je 27 lica, od toga 13 lišeno slobode. Naknadno je rasvijetljeno 20 krivičnih djela.

KRIVIČNA DJELA OTUĐENJA MOTORNIH VOZILA - FEDERACIJA BOSNE I HERCEGOVINE								
JANUAR-JUNI	BROJ OTUĐENJA MOTORNIH VOZILA	PO POZNATOM POČINIOCU	PO NEPOZNATOM POČINIOCU	BROJ NAKNADNO RASVIJETLJENIH OTUĐENJA MOTORNIH VOZILA IZVRŠENIH PO NN	BROJ PRIJAVLJENIH LICA	BROJ UČINILACA	RASVIJETLJENOST PO NN	BROJ LICA LIŠENIH SLOBODE
2022. GODINA	80	5	75	39	46	63	52.00%	22
2023. GODINA	72	1	71	20	27	29	28.17%	13
RAZLIKA	-8	-4	-4	-19	-19	-34	-23.83%	-9
TREND (%)	-10.00%	-80.00%	-5.33%	-48.72%	-41.30%	-53.97%	-23.83%	-40.91%

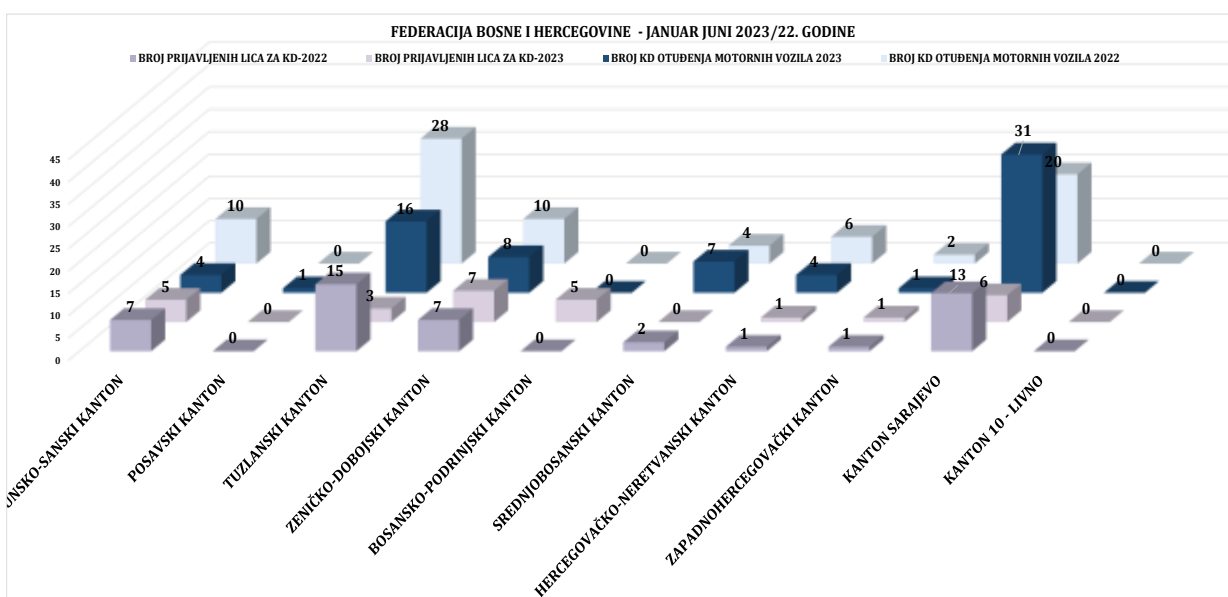
Tabela 18.: Uporedni pokazatelji krivičnih djela otuđenja motornih vozila na području FBiH

Na grafikonu broj 20. iskazana su evidentirana krivična djela otuđenja motornih vozila razvrstanih po kantonima, gdje se može vidjeti da je u izvještajnom periodu 2023. godine u odnosu na uporedni period 2022. godine došlo do povećanja broja krivičnih djela otuđenih motornih vozila na području Srednjobosanskog kantona i Kantona Sarajevo dok ostali bilježe smanjenje.

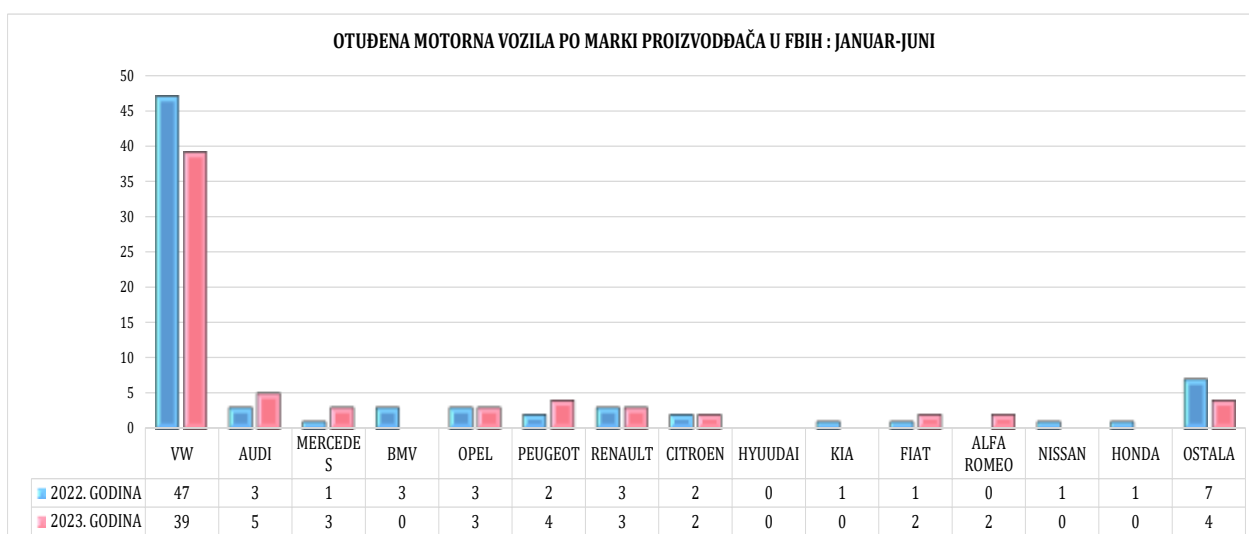


Grafikon 13.: Pregled evidentiranih krivičnih djela otuđenja motornih vozila u F BiH

FBIH: JANUAR - JUNI 2023.	BROJ KD OTUĐENJA MOTORNIH VOZILA	BROJ NAKNADNO RASVIJETLJENIH KD	BROJ PRIJAVLJENIH LICA ZA KD	BROJ LICA LIŠENIH SLOBODE
UNSKO-SANSKI KANTON	4	3	5	2
POSAVSKI KANTON	1	0	0	0
TUZLANSKI KANTON	16	3	3	0
ZENIČKO-DOBOJSKI KANTON	8	3	7	4
BOŠANSKO-PODRINJSKI KANTON	0	3	5	0
SREDNJOBOSANSKI KANTON	7	0	0	0
HERCEGOVAČKO-NERETVANSKI KANTON	4	1	1	1
ZAPADNOHERCEGOVAČKI KANTON	1	1	1	1
KANTON SARAJEVO	31	7	6	6
KANTON 10 - LIVNO	0	0	0	0
UKUPNO - FBIH	72	21	28	14



Grafikon 14.: Uporedni pregled evidentiranih krivičnih djela otuđenja motornih vozila i prijavljenih lica u F BiH



Grafikon 15.: Uporedni pregled vrste otuđenih motornih vozila na području FBIH

KRIVIČNA DJELA PROTIV OKOLIŠA, POLJOPRIVREDE I PRIRODNIH DOBARA

U Glavi XXVI Krivičnog zakona Federacije Bosne i Hercegovine tokom izvještajnog perioda 2023. godine evidentirano je 77 krivičnih djela (manje za deset djela u odnosu na uporedni period 2022. godine), za koja je prijavljeno 65 lica, od kojih je šest lišeno slobode. Najzastupljenija djela su iz člana 316. „Šumska krađa“, u okviru kojeg su evidentirana 54 krivična djela, za koje su nadležnom tužilaštvu prijavljena 42 lica, od kojih je jedno lišeno slobode, te člana 318. „Mučenje i ubijanje životinja“ gdje je evidentirano 12 krivičnih djela za koja je prijavljeno osam lica, dok je jedno lica lišeno slobode...

KRIVIČNA DJELA PROTIV OPĆE SIGURNOSTI LJUDI I IMOVINE

U okviru Glave XXVII Krivičnog zakona Federacije Bosne i Hercegovine evidentirana su 153 krivična djela (manje za sedam u odnosu na uporedni period 2022. godine), a prijavljena su 82 lica, od kojih je 25 lišeno slobode. Najveći broj krivičnih djela je iz člana 323. „Izazivanje opće opasnosti“, i to 133 krivična djela za koje su prijavljena 82 lica, od kojih je 25 lišeno slobode.

KRIVIČNA DJELA PROTIV SIGURNOSTI JAVNOG PROMETA

Krivičnih djela iz Glave XXVIII Krivičnog zakona Federacije Bosne i Hercegovine ukupno je evidentirano 309 (manje za šest nego u uporednom periodu prošle godine), za koje je prijavljeno 317 lica, a slobode je lišeno 13 lica. Najzastupljenija djela su iz člana 336. „Teška krivična djela protiv sigurnosti javnog prometa“, njih 252 protiv 248 lica, od kojih je 11 lišeno slobode, te člana 332. „Ugrožavanje javnog prometa“ – 31 krivično djelo protiv 42 lica, člana 333. „Ugrožavanje javnog prometa zbog omamljenosti“ – 20 krivičnih djela protiv 20 lica i člana 337. „Neukazivanje pomoći ozlijeđenoj osobi u prometnoj nesreći“ – šest krivičnih djela protiv sedam lica od kojih su dva lišena slobode.

KRIVIČNA DJELA PROTIV PRAVOSUĐA

Tokom perioda januar-juni 2023. godine iz Glave XXIX Krivičnog zakona Federacije Bosne i Hercegovine evidentirano je 70 krivičnih djela (manje za 18 djela nego u uporednom periodu 2022. godine), protiv 42 lica, od kojih je 11 lišeno slobode. Najveći broj evidentiranih krivičnih djela iz predmetne Glave je iz člana 340. „Udruživanje radi činjenja krivičnog djela“ – šest djela protiv šest lica dok su četiri lica lišena slobode, iz člana 342. „Organizovani kriminal“ – jedno krivično djelo protiv četiri lica koja su i lišena slobode, iz člana 346 „Pomoć učinitelju poslje učinjenog krivičnog djela“- dva krivična djela, iz člana 348. „Davanje lažnog iskaza“- 23 djela protiv 12 lica, člana 347. „lažno prijavljivanje“ - 24 djela protiv 14 lica dok je jedno lice lišeno slobode...

KRIVIČNA DJELA PROTIV JAVNOG REDA I PRAVNOG PROMETA

U periodu januar-juni 2023. godine iz Glave XXX Krivičnog zakona Federacije Bosne i Hercegovine evidentirano je 511 krivičnih djela (manje za 34 u odnosu na uporedni period 2022. godine), za koja su prijavljena 533 lica i 156 lica lišeno je slobode. U okviru ove Glave Krivičnog zakona Federacije Bosne i Hercegovine, najveći broj evidentiranih krivičnih djela je iz člana 362. „Nasilničko ponašanje“, 172 djela protiv 249 lica od kojih su 74 lišena slobode, zatim člana 373. „Krivotvorenje isprave“ – 117 djela protiv 105 lica a dva lica su lišeno slobode, člana 371. „Nedozvoljeno držanje oružja ili eksplozivnih materija“ – 85 djela protiv 72 lica a slobode

su lišena 24 lica, člana 359. „Napad na službenu osobu u vršenju poslova sigurnosti“ – 31 djelo protiv 33 lica, a slobode je lišeno 25 lica i člana 358. “Sprječavanje službene osobe u vršenju službene radnje“ – 26 djela protiv 31 lica, dok je slobode lišeno 25 lica...

KRIVIČNA DJELA SISTEMA ELEKTRONSKE OBRADÉ PODATAKA

Iz Glave XXXII Krivičnog zakona Federacije Bosne i Hercegovine tokom izvještajnog perioda 2023. godine evidentirano je 27 krivičnih djela (manje za pet u odnosu na uporedni period 2022. godine) za koja je nadležnim tužilaštvima prijavljeno 25 lica. Evidentirana krivična djela iz ove oblasti su u članu 395. “Računalna prijevaram” – 23 djela protiv 24 lica, članu 397. „Neovlašteni pristup zaštićenom sustavu i mreži elektronske obrade podataka“ – četiri krivična djela protiv jednog lica.

OSTALA KRIVIČNA DJELA PREMA KZ FBiH

U oblasti ostalih krivičnih djela prema KZ FBiH tokom perioda januar-juni 2023. godine evidentirano je 75 krivičnih djela (za 11 dijela manje u odnosu na uporedni period 2022. godine) protiv 37 lica od kojih je 17 lišeno slobode.

KRIVIČNA DJELA IZ DRUGIH POSEBNIH ZAKONA

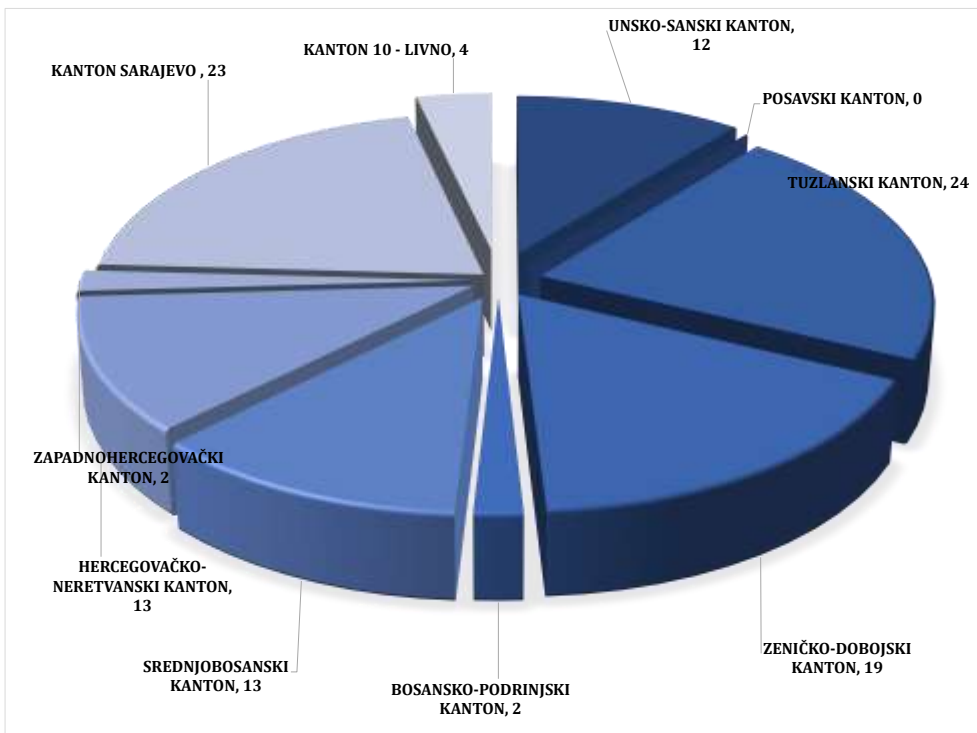
Na području FBiH evidentirano je 56 krivičnih djela iz drugih posebnih zakona (manje za devet dijela u odnosu na uporedni period 2022. godine), protiv 39 lica od kojih je 19 lišeno slobode.

SAMOUBISTVA

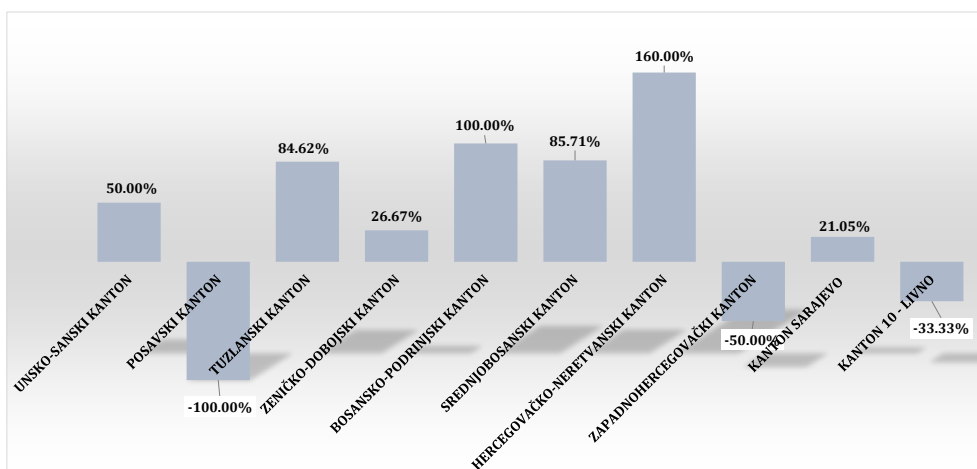
Na području FBiH u izvještajnom periodu 2023. godine evidentirano je 112 samoubistva (više za 33 (ili 41,77%) u odnosu na uporedni period 2022. godine. Prema spolnoj strukturi izvršio ci su osobe muškog spola – 88, te 24 osobe ženskog spola¹³.

SPOLNA STRUKTURA POČINILACA SAMOUBISTAVA - FBiH				
JANUAR-JUNI	2022. GODINA	2023. GODINA	RAZLIKA	TREND %
MUŠKARCI	65	88	23	35.38%
ŽENE	14	24	10	71.43%
UKUPNO	79	112	33	41.77%

Tabela 19.: Uporedni pregled počinioca samoubistava razvrstano po spolnoj strukturi na području FBiH

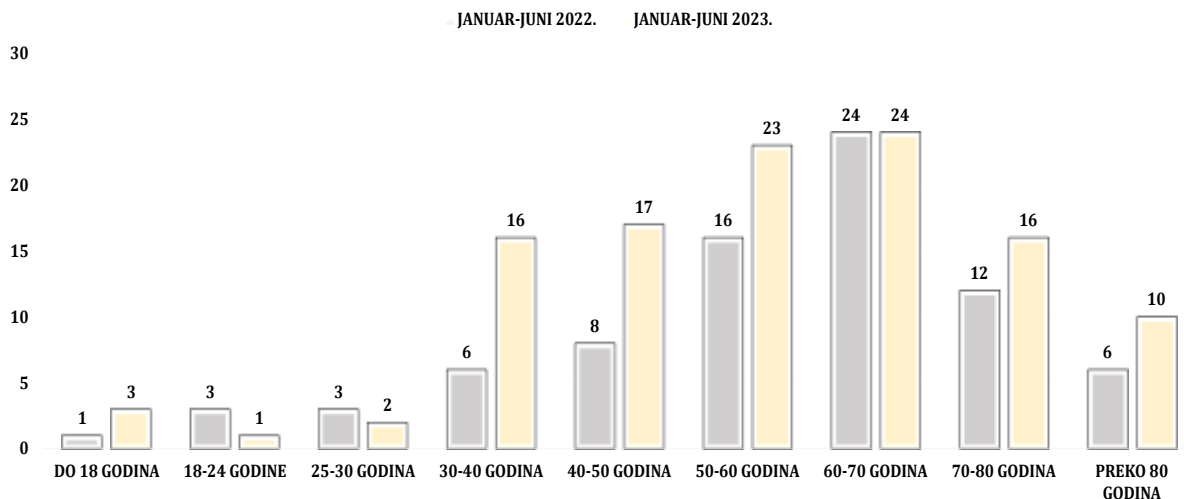


Grafikon 16.: Pregled samoubistava po kantonima u F BiH za period: januar-juni 2023. godine



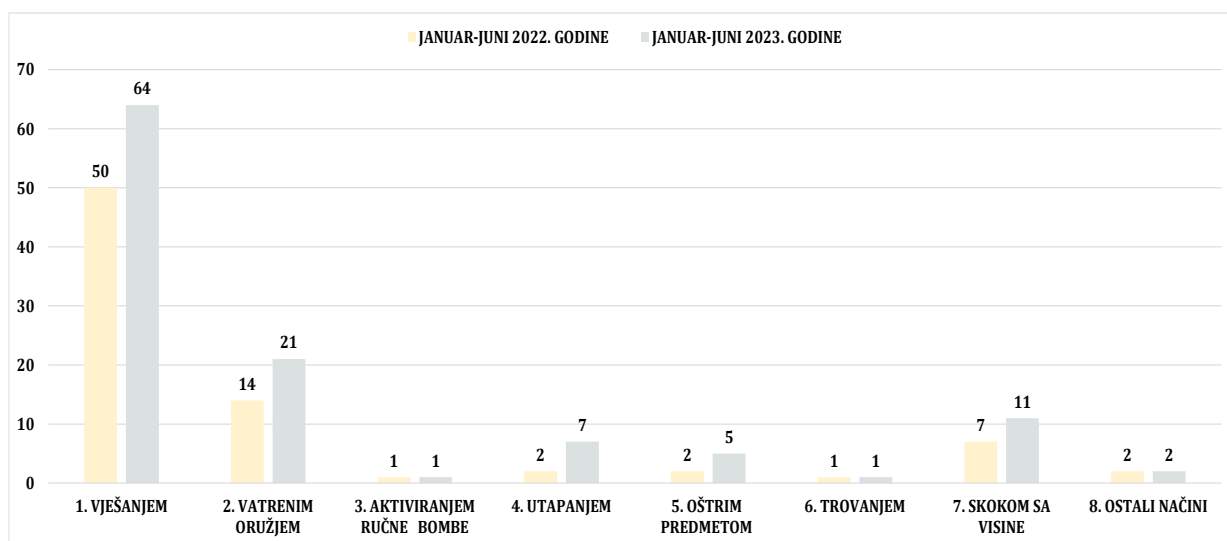
Grafikon 17.: Trend povećanja/smanjenja broja samoubistava F BiH za period: januar-juni 2023/22. godine

¹³ Vidi tabelu 19.



Grafikon 18.: Pregled starosne strukture počinilaca samoubistava F BiH

Tokom izvještajnog perioda 2023. godine na području FBiH prema načinu izvršenja samoubistava evidentirano su: vješanjem – 64 samoubistva (49 muških i 15 žena), zatim vatrenim oružjem – 21 samoubistvo (20 muških i jedna žena), trovanjem - jedno samoubistvo (žena), utapanjem – sedam samoubistava (pet muških i dvije žene), skokom sa visine - 11 samoubistava (sedam muških i četiri žene), aktiviranjem ručne bombe - jedno samoubistvo (muško lice) i ostali načini – dva samoubistva (jedno muške lice i jedna žena).



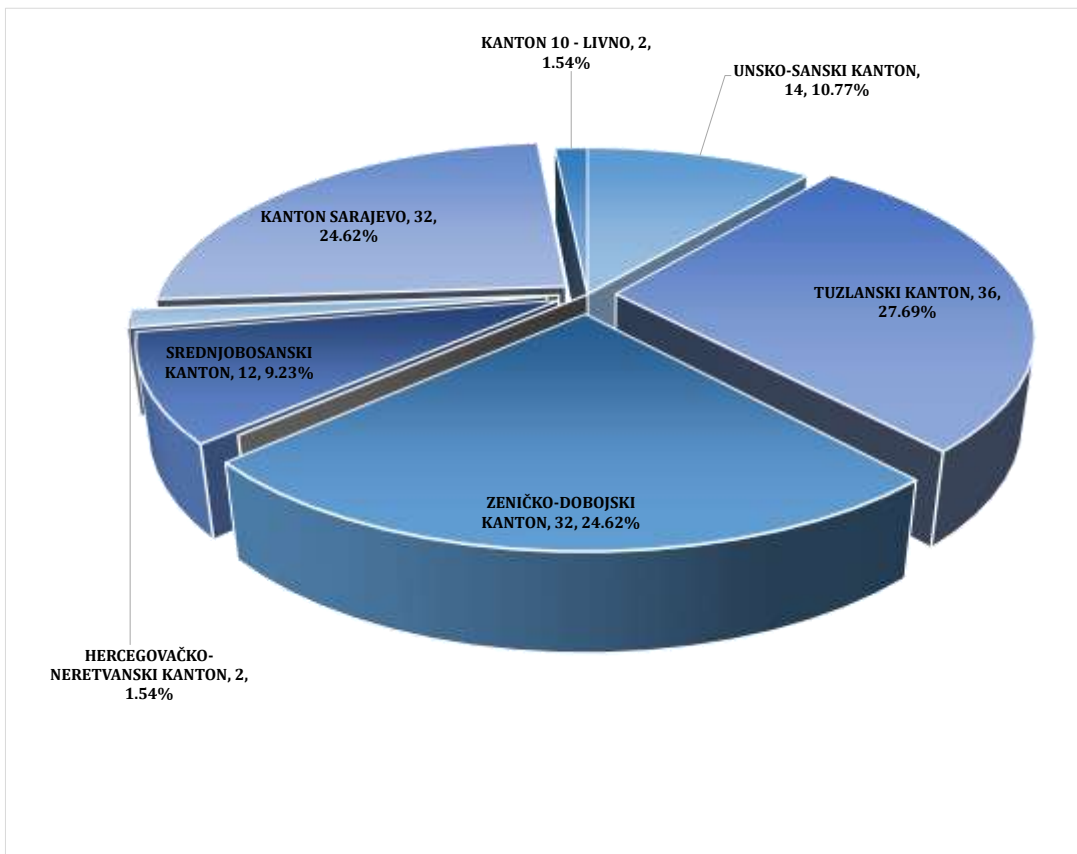
Grafikon 19.: Pregled broja samoubistava u FBiH– načini izvršenja samubistva

UČEŠĆE MALOLJETNIKA U IZVRŠENJU KRIVIČNIH DJELA

U periodu januar-juni 2023. godine od ukupnog broja prijavljenih lica za krivična djela, evidentirano je 130 maloljetnika zbog postojanja osnova sumnje da su izvršili krivična djela, što je manje za 14 u odnosu na uporedni period 2022. godine.¹⁴ Prema spolnoj stukturi prijavljenih maloljetnika 116 (ili 89,23%) je muškog spola, a 14 (ili 10,76%) ženskog spola. Prema dobnoj strukturi prijavljenih maloljetnika evidentirano je 37 (ili 28,46%) starijih maloljetnika i 93 (ili 71,53%) mlađih maloljetnika od ukupnog broja prijavljenih.

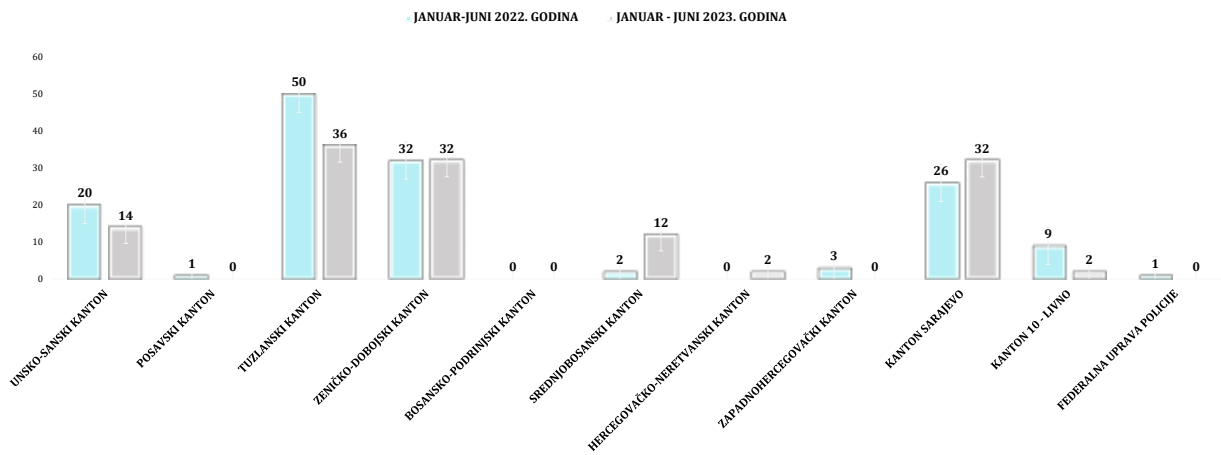
MALOLJETNIČKA DELIKVENCIJA - FEDERACIJA BOSNE I HERCEGOVINE				
JANUAR-JUNI	2022. GODINA	2023. GODINA	RAZLIKA	TREND %
BROJ PRIJAVLJENIH LICA ZA POČINJENJE KD	5498	5298	-200	-3.64%
BROJ PRIJAVLJENIH MALOLJETNIKA ZA POČINJENJE KD	144	130	-14	-9.72%
% UDIO BROJA MALOLJETNIKA/ UKUPNOM BROJU PRIJAVLJENIH LICA ZA KD	2.62%	2.45%	-0.17%	-0.17%

Tabela 20.: Uporedni pregled maloljetnih lica počinioaca krivičnih djela na području FBiH

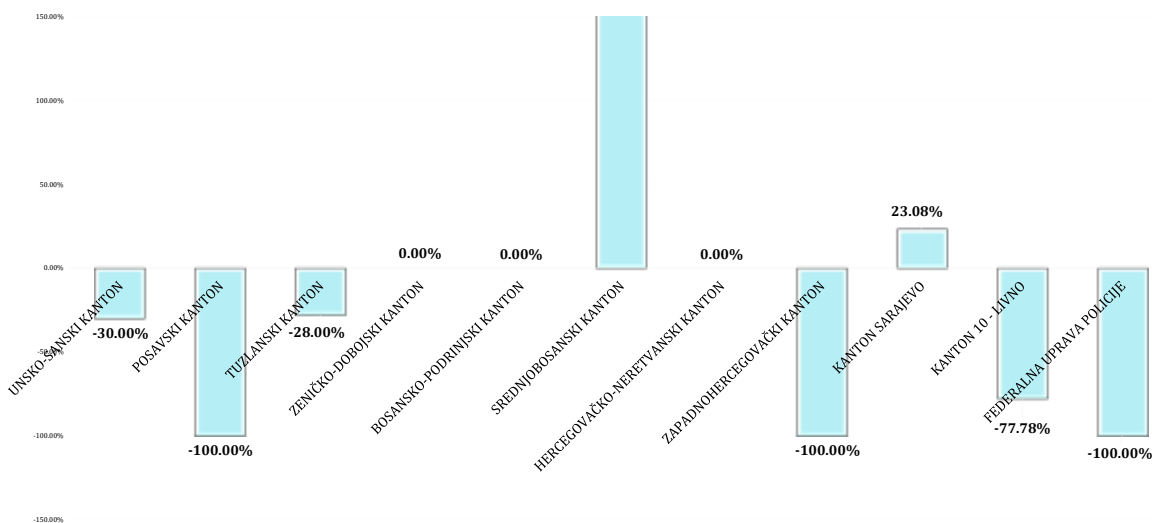


Grafikon 20.: Pregled prijavljenih maloljetnika po kantonima u F BiH za period januar-juni 2023. godine

¹⁴ Pregled u tabeli 20.



Grafikon 21.: Maloljetnici u sukobu sa zakonom – broj prijavljenih maloljetnika za izvršenje KD u F BiH



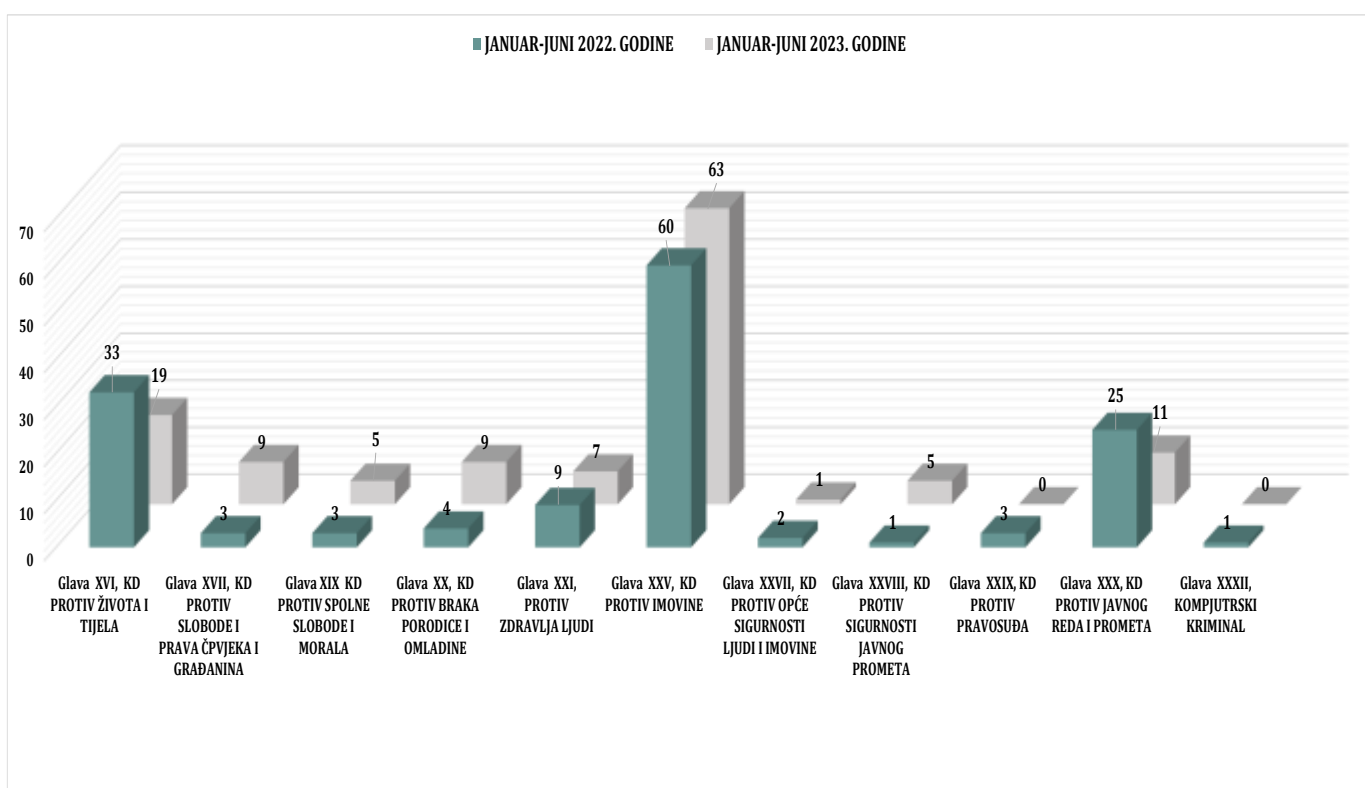
Grafikon 22.: Trend broja prijavljenih maloljetnika za izvršenje KD u F BiH za period januar-juni 2023/22. godine

	2022. GODINA		2023. GODINA		(%) MUŠKI SPOL 2023/22	(%) ŽENSKI SPOL 2023/22
	MUŠKI SPOL	ŽENSKI SPOL	MUŠKI SPOL	ŽENSKI SPOL		
UNSKO-SANSKI KANTON	18	2	14	0	-22.22%	/
POSAVSKI KANTON	1	0	0	0	-100.00%	/
TUZLANSKI KANTON	48	2	30	6	-37.50%	200.00%
ZENIČKO-DOBOJSKI KANTON	30	2	30	2	0.00%	0.00%
BOSANSKO-PODRINJSKI KANTON	0	0	0	0	/	/
SREDNJOBOSANSKI KANTON	2	0	8	4	300.00%	/
HERCEGOVAČKO-NERETVANSKI KANTON	0	0	2	0	/	/
ZAPADNOHERCEGOVAČKI KANTON	3	0	0	0	-100.00%	/
KANTON SARAJEVO	24	2	30	2	25.00%	0.00%
KANTON 10 - LIVNO	9	0	2	0	-77.78%	/
FEDERALNA UPRAVA POLICIJE	1	0	0	0	-100.00%	/
UKUPNO	136	8	116	14	-14.71%	75.00%

Tabela 21.: Spolna struktura prijavljenih maloljetnih lica prijavljenih za izvršenje krivičnih djela na području FBiH

	2022. GODINA		2023. GODINA		(% MLADI 2023/22)	(% STARIJI 2023/22)
	MLADI	STARIJI	MLADI	STARIJI		
UNSKO-SANSKI KANTON	7	13	7	7	0.00%	-46.15%
POSAVSKI KANTON	0	1	0	0	/	-100.00%
TUZLANSKI KANTON	19	31	7	29	-63.16%	-6.45%
ZENIČKO-DOBOJSKI KANTON	9	23	6	26	-33.33%	13.04%
BOSANSKO-PODRINJSKI KANTON	0	0	0	0	/	/
SREDNJOBOSANSKI KANTON	1	1	8	4	700.00%	300.00%
HERCEGOVAČKO-NERETVANSKI KANTON	0	0	0	2	/	/
ZAPADNOHERCEGOVAČKI KANTON	0	3	0	0	/	-100.00%
KANTON SARAJEVO	4	22	9	23	125.00%	4.55%
KANTON 10 - LIVNO	4	5	0	2	-100.00%	-60.00%
FEDERALNA UPRAVA POLICIJE	1	0	0	0	-100.00%	/
UKUPNO	45	99	37	93	-17.78%	-6.06%

Tabela 22.: Dobna struktura prijavljenih maloljetnih lica za izvršenje krivičnih djela na području FBIH



Grafikon 23.: Maloljetnička delikvencija u FBiH– broj prijavljenih maloljetnika za izvršenje KD po Glavama KZ FBiH

IV STANJE JAVNOG REDA I MIRA NA PODRUČJU FEDERACIJE BIH

U izvještajnom periodu 2023. godine javni red i mir karakteriše povećanje broja registrovanih prekršaja iz oblasti JRM za 125 (ili 1,66%) prekršaja više u odnosu na uporedni period 2022. godine, kao i broja prijavljenih lica za 57 (ili 0,70%).¹⁵

JAVNI RED I MIR - FEDERACIJA BOSNE I HERCEGOVINE								
JANUAR-JUNI	UKUPAN BROJ PREKRŠAJA IZ OBLASTI JRM	PREKRŠAJI PO ZAKONU O JRM	PREKRŠAJI PO ODLUCI OPĆINSKIH VIJEĆA	UKUPAN BROJ PRIJAVLJENIH LICA	BROJ IZDATIH PREKRŠAJNIH NALOGA	BROJ PRIJAVLJENIH LICA PO BROJU IZDATIH PREKRŠAJNIH NALOGA	BROJ PODNESENIH ZAHTEVA ZA POKRETANJE PREKRŠAJNOG POSTUPKA	BROJ PRIJAVLJENIH LICA PO ZAHTEVU ZA POKRETANJE PREKRŠAJNOG POSTUPKA
2022. GODINA	7552	6810	742	8165	5676	5764	1604	2118
2023. GODINA	7677	6968	709	8222	6032	6155	1373	1800
RAZLIKA	125	158	-33	57	356	391	-231	-318
TREND (%)	1.66%	2.32%	-4.45%	0.70%	6.27%	6.78%	-14.40%	-15.01%

Tabela 23.: Uporedni pregled podataka o prekršajima iz oblasti javnog reda i mira na području FBiH

Povećanje broja evidentiranih prekršaja iz oblasti javnog reda i mira tokom izvještajnog perioda 2023. godine u odnosu na uporedni period 2022. godine zabilježeno je na području Zeničko-dobojskog kantona, Bosansko-podrinjskog kantona, Kantona Sarajevo i Kantona 10 – Livno kako slijedi u tabeli broj 24. Kada je riječ o prijavljenim licima učiniocima prekršaja, evidentno je povećanje broja istih.¹⁶

UKUPAN BROJ EVIDENTIRANIH PREKRŠAJA IZ OBLASTI JRM I BROJA UČINILACA PREKRŠAJA: ZA PERIOD: JANUAR- JUNI

FEDERACIJA BOSNE I HERCEGOVINE	UKUPAN BROJ EVIDENTIRANIH PREKRŠAJA IZ OBLASTI JRM _ 2022.	UKUPAN BROJ EVIDENTIRANIH PREKRŠAJA IZ OBLASTI JRM _ 2023	RAZLIKA	% TREND 2023 /22.	UKUPAN BROJ PRIJAVLJENIH LICA ZA PREKRŠAJE IZ OBLASTI JRM _ 2022.	UKUPAN BROJ PRIJAVLJENIH LICA ZA PREKRŠAJE IZ OBLASTI JRM _ 2023	RAZLIKA	% TREND 2023 /22.
UNSKO - SANSKI KANTON	1532	1511	-21	-1.37%	1536	1524	-12	-0.78%
POSAVSKI KANTON	82	74	-8	-9.76%	82	74	-8	-9.76%
TUZLANSKI KANTON	797	781	-16	-2.01%	986	1003	17	1.72%
ZENIČKO - DOBOJSKI KANTON	1509	1758	249	16.50%	1590	1800	210	13.21%
BOSANSKO-PODRINJSKI KANTON	36	38	2	5.56%	42	41	-1	-2.38%
SREDNJOBOSANSKI KANTON	884	614	-270	-30.54%	1020	699	-321	-31.47%
HERCEGOVAČKO-NERETVANSKI KANTON	346	278	-68	-19.65%	374	292	-82	-21.93%
ZAPADNOHERCEGOVAČKI KANTON	73	59	-14	-19.18%	98	93	-5	-5.10%
KANTON SARAJEVO	2202	2435	233	10.58%	2323	2515	192	8.27%
KANTON 10 LIVNO	91	129	38	41.76%	114	181	67	58.77%
UKUPNO	7552	7677	125	1.66%	8165	8222	57	0.70%

Tabela 24.: Uporedni pregled ukupnog broja evidentiranih prekršaja i prijavljenih lica iz oblasti javnog reda i mira

¹⁵ Vidi tabelu 23.

¹⁶ Vidi tabelu 24.

FEDERACIJA BOSNE I HERCEGOVINE -BROJ IZDATIH PREKRŠAJNIH NALOGA								
ZA PERIOD: JANUAR- JUNI	BROJ IZDATIH PREKRŠAJNIH NALOGA				BROJ UČINILACA PREKRŠAJA PO NALOZIMA			
	UKUPNO 2022.	UKUPNO 2023.	RAZLIKA	TREND 2022/21	UKUPNO 2022.	UKUPNO 2023.	RAZLIKA4	TREND 2023/22
UNSKO - SANSKI KANTON	936	1006	70	7.48%	936	1006	70	7.48%
POSAVSKI KANTON	68	60	-8	-11.76%	64	55	-9	-14.06%
TUZLANSKI KANTON	436	463	27	6.19%	491	532	41	8.35%
ZENIČKO - DOBOJSKI KANTON	1218	1472	254	20.85%	1228	1482	254	20.68%
BOSANSKO-PODRINJSKI KANTON	34	38	4	11.76%	41	41	0	0.00%
SREDNJOBOSANSKI KANTON	753	520	-233	-30.94%	748	520	-228	-30.48%
HERCEGOVAČKO-NERETVANSKI KANTON	250	169	-81	-32.40%	250	169	-81	-32.40%
ZAPADNOHERCEGOVAČKI KANTON	69	47	-22	-31.88%	88	65	-23	-26.14%
KANTON SARAJEVO	1859	2172	313	16.84%	1862	2168	306	16.43%
KANTON 10 LIVNO	53	85	32	60.38%	56	117	61	108.93%
UKUPNO	5676	6032	356	6.27%	5764	6155	391	6.78%

Tabela 25: Broj izdatih prekršajnih naloga na području FBiH za period januar-juni 2023/22.

Zbog učinjenih prekršaja u oblasti protiv javnog reda i mira na području FBiH za izvještajni period 2023. godine izdato je ukupno 6.032 prekršajna naloga (više za 356 naloga u odnosu na uporedni period 2022. godine) protiv 6.155 lica (više za 391 lice) što je prezentovano u tabeli broj 25.

FEDERACIJA BOSNE I HERCEGOVINE - UKUPAN BROJ PREKRŠAJA PO MJESTU IZVRŠENJA							
ZA PERIOD: JANUAR-JUNI	BROJ PREKRŠAJA 2022.	BROJ UČINILACA 2022.	BROJ PREKRŠAJA 2023.	BROJ UČINILACA 2023.	TREND - PREKRŠAJI 2023/22.	TREND- UČINIOCI PREKRŠAJA 2023/22.	
	UGOSTITELJSKI OBJEKTI	597	682	520	595	-12.90%	-12.76%
TRGOVINSKE I ZANATSKE RADNJE	171	186	140	154	-18.13%	-17.20%	
ULICE, TRGOVI, PUTEVI I DRUGI OTVORENI PROSTORI	5561	5990	5622	5954	1.10%	-0.60%	
SPORTSKI STADIONI I DVORANE	39	53	91	97	133.33%	83.02%	
VOZILA JAVNOG PREVOZA	8	9	3	3	-62.50%	-66.67%	
ŠKOLE I ŠKOLSKA DVORIŠTA	57	58	53	75	-7.02%	29.31%	
OSTALA MJESTA	1119	1181	1247	1338	11.44%	13.29%	
UKUPNO	7552	8159	7676	8216	1.64%	0.70%	

Tabela 26: Ukupan broj prekršaja po mjestu izvršenja za period: januar-juni 2023./22.

Prema mjestu izvršenja, najveći broj prekršaja evidentiran je na ulici i na drugim otvorenim prostorima – 5.622, a znatno manje u ugostiteljskim objektima – 520, u trgovinama i zanatskim radnjama – 140 ... te dalje kako slijedi u datom prikazu tabela 26.

ODUZETO ILEGALNO POSJEDOVANO ORUŽJE I MINSKO-EKSPLOZIVNA SREDSTVA NA PODRUČJU FEDERACIJE BIH

R.B.	FEDERACIJA BOSNE I HERCEGOVINE ZA PERIOD: JANUAR-JUNI	2022. GODINA	2023. GODINA
1.	TEŠKA ORUŽJA (PUŠKOMITRALJEZ, PAM I SL.)	1	2
2.	AUTOMATSKA PUŠKA	18	26
3.	POLUATOMATSKA PUŠKA	4	8
4.	PUŠKA M-48	4	6
5.	LOVAČKA PUŠKA	41	35
6.	OSTALE VRSTE PUŠAKA	22	27
7.	PIŠTOLJ	140	143
8.	AUTOMATSKI PISTOLJ (HEKLER, ŠKORPION, UZI I SL.)	6	0
9.	TROMBLONSKA MINE	0	0
10.	PROTUOKLOPNA ORUŽJA (RUČNI BACAČ, RAKETA, ZOLJE, OSE...I SL.)	0	0
11.	RUČNA BOMBA	6	18
12.	PETARDE	226	4
13.	DRUGE EKSPLOZIVNE NAPRAVE I SREDSTVA	0	2
14.	NOŽEVI, MAČEVI, SABLJE, BAJONETI I SLIČNO	68	118
15.	BOKSERI	20	17
16.	DRUGI PREMETI PODOBNI ZA NANOŠENJE TJELESNIH POVREDA	143	157
17.	MUNICIJA -MECI (U KOMADIMA)	6702	7408
18.	EKSPLOZIV (U KILOGRAMIMA)	6.3	0

Tabela 27.: Usporedni pregled oduzetog ilegalnog oružja i MES-a

NABAVLJANJE I DRŽANJE VATRENOG ORUŽJA NA PODRUČJU FEDERACIJE BIH

R.B.	FEDERACIJA BOSNE I HERCEGOVINE ZA PERIOD: JANUAR - JUNI	2022. GODINA	2023. GODINA
1.	BROJ IZDATIH ODOBRENJA ZA NABAVLJANJE ORUŽJA ZA FIZIČKA LICA	4992	5168
2.	BROJ IZDATIH ORUŽANIH LISTOVA ZA FIZIČKA LICA	5620	5420
3.	BROJ IZVRŠENIH ZAMJENA ORUŽANIH LISTOVA ZA FIZIČKA LICA	3227	2686
4.	BROJ IZDATIH ODOBRENJA ZA NABAVLJANJE ORUŽJA ZA PRAVNA LICA	117	176
5.	BROJ IZDATIH ODOBRENJA ZA DRŽANJE ORUŽJA ZA PRAVNA LICA	59	57
6.	BROJ IZDATIH ODOBRENJA ZA DRŽANJE TROFEJNOG ORUŽJA	13	13
7.	BROJ ODUZETOG ORUŽJA U UPRAVNOM POSTUPKU	367	218
8.	BROJ IZDATIH ODOBRENJA ZA NABAVKU MUNICIJE	44	10

Tabela 28.: Usporedni pregled aktivnosti vezanih za nabavljanje i držanje vatrenog oružja

V STANJE SIGURNOSTI SAOBRAĆAJA NA PODRUČJU FEDERACIJE BiH

Tokom izvještajnog perioda 2023. godine na saobraćajnicama u F BiH evidentirano je 11.269 saobraćajnih nesreća što je povećanje za 2.137 nesreća u odnosu na isti period 2022. godine. Broj poginulih lica manji je za 1,56%, dok je broj povrijeđenih lica veći za 6,24%.¹⁷

SAOBRAĆAJ - FEDERACIJA BOSNE I HERCEGOVINE								
JANUAR-JUNI	UKUPAN BROJ SAOBRAĆAJNIH NESREĆA	SAOBRAĆAJNE NESREĆE U NASELJIMA	SAOBRAĆAJNE NESREĆE VAN NASELJA	UKUPAN BROJ POGINULIH LICA U SAOBRAĆAJNIM NESREĆAMA	POGINULA LICA VOZAČI	POGINULA LICA PUTNICI	POGINULA LICA PJEŠACI	UKUPAN BROJ POVRIJEĐENIH LICA U SAOBRAĆAJNIM NESREĆAMA
2022. GODINA	9132	7918	1214	64	43	10	11	3075
2023. GODINA	11269	9765	1504	63	42	10	11	3267
RAZLIKA	2137	1847	290	-1	-1	0	0	192
TREND (%)	23.40%	23.33%	23.89%	-1.56%	-2.33%	0.00%	0.00%	6.24%

Tabela 29.: Uporedni pokazatelji iz segmenta sigurnosti saobraćaja

Posmatrajući podatke iz tabele 30. može se zaključiti da je na području većine kantona u FBiH došlo do povećanja broja evidentiranih saobraćajnih nesreća tokom izvještajnog perioda 2023. godine osim Srednjobosanskog kantona, Hercegovačko-neretvanskog kantona i Zapadnohercegovačkog kantona. Kada je riječ o povrijeđenim osobama, primjetan je trend povećanja za 6,24%. Broj poginulih osoba u saobraćaju bilježi smanjenje za 1,56% tokom izvještajnog perioda 2023. godine.¹⁸

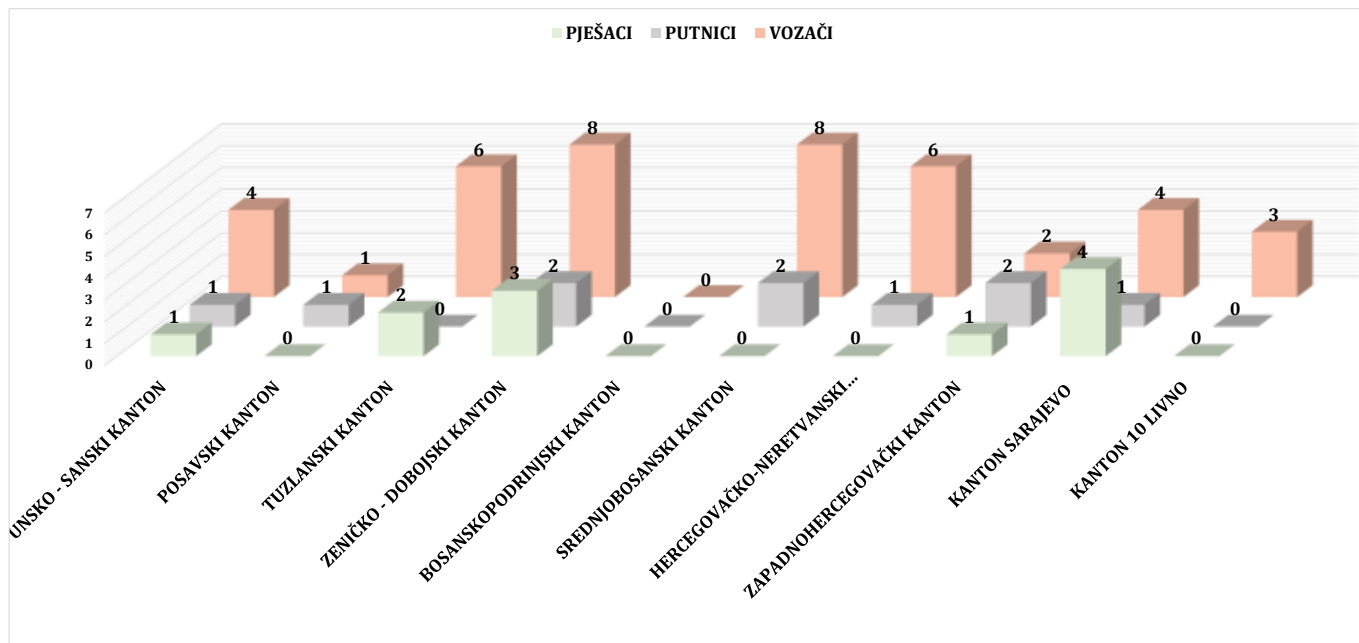
SAOBRAĆAJNE NESREĆE I POSLJEDICE_ FEDERACIJA BOSNE I HERCEGOVINE									
JANUAR - JUNI	UKUPAN BROJ SAOBRAĆAJNIH NESREĆA_ 2022.	UKUPAN BROJ SAOBRAĆAJNIH NESREĆA_ 2023.	% TREND 2023 /22.	BROJ POVRIJEĐENIH LICA U SN_ 2022.	BROJ POVRIJEĐENIH LICA U SN_ 2023.	% TREND 2023 /22.	BROJ POGINULIH LICA U SN_ 2022.	BROJ POGINULIH LICA U SN_ 2023.	% TREND 2023 /22.
UNSKO - SANSKI KANTON	977	1080	10.54%	344	356	3.49%	3	6	100.00%
POSAVSKI KANTON	104	114	9.62%	28	38	35.71%	1	2	100.00%
TUZLANSKI KANTON	1328	1483	11.67%	762	845	10.89%	14	8	-42.86%
ZENIČKO - DOBOJSKI KANTON	1247	1304	4.57%	484	519	7.23%	11	13	18.18%
BOSANSKO-PODRINJSKI KANTON	56	58	3.57%	26	12	-53.85%	0	0	/
SREDNJOBOSANSKI KANTON	805	779	-3.23%	241	260	7.88%	7	10	42.86%
HERCEGOVAČKO-NERETVANSKI KANTON	850	848	-0.24%	374	394	5.35%	12	7	-41.67%
ZAPADNOHERCEGOVAČKI KANTON	303	303	0.00%	204	226	10.78%	5	5	0.00%
KANTON SARAJEVO	3174	4966	56.46%	542	550	1.48%	4	9	125.00%
KANTON 10 LIVNO	288	334	15.97%	70	67	-4.29%	7	3	-57.14%
UKUPNO	9132	11269	23.40%	3075	3267	6.24%	64	63	-1.56%

Tabela 30.: Uporedni pregled ukupnog broja evidentiranih saobraćajnih nesreća razvrstanih po kantonima

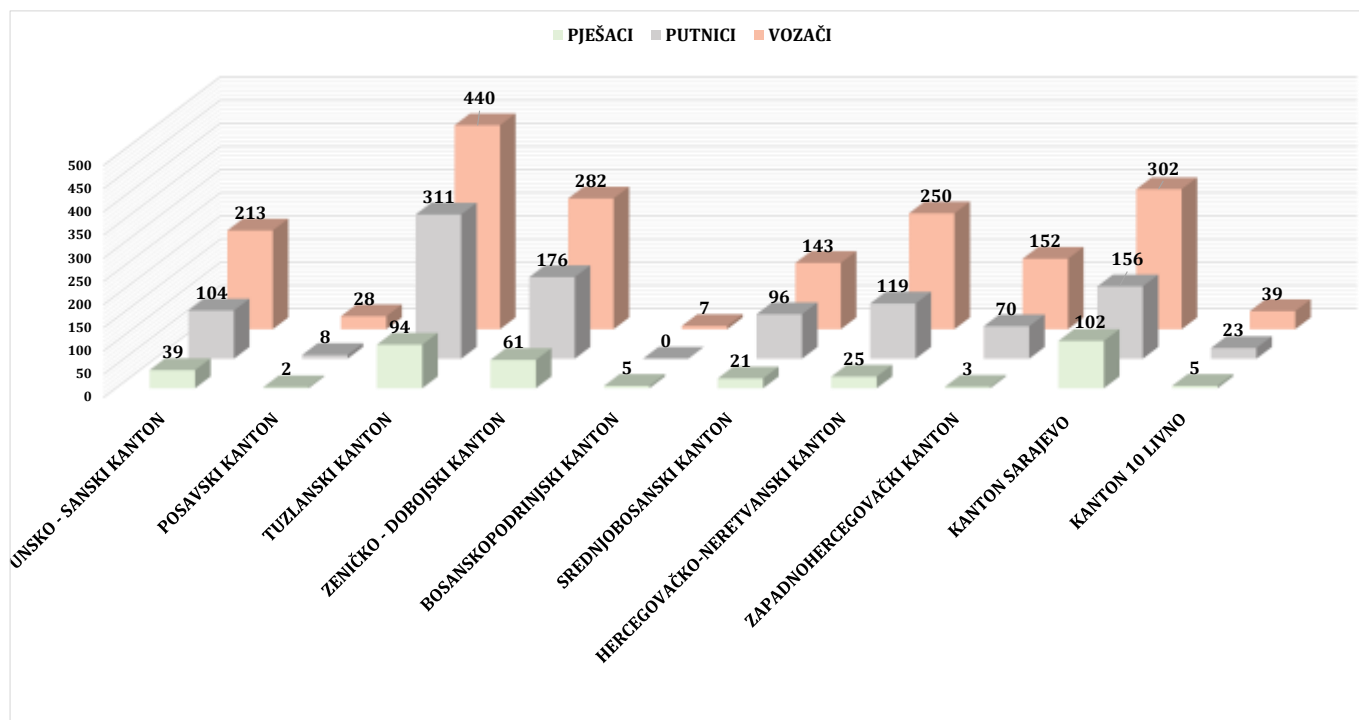
¹⁷ Vidi tabelu broj 29.

¹⁸ Vidi tabelu broj 30. i grafikon broj 24- 28.

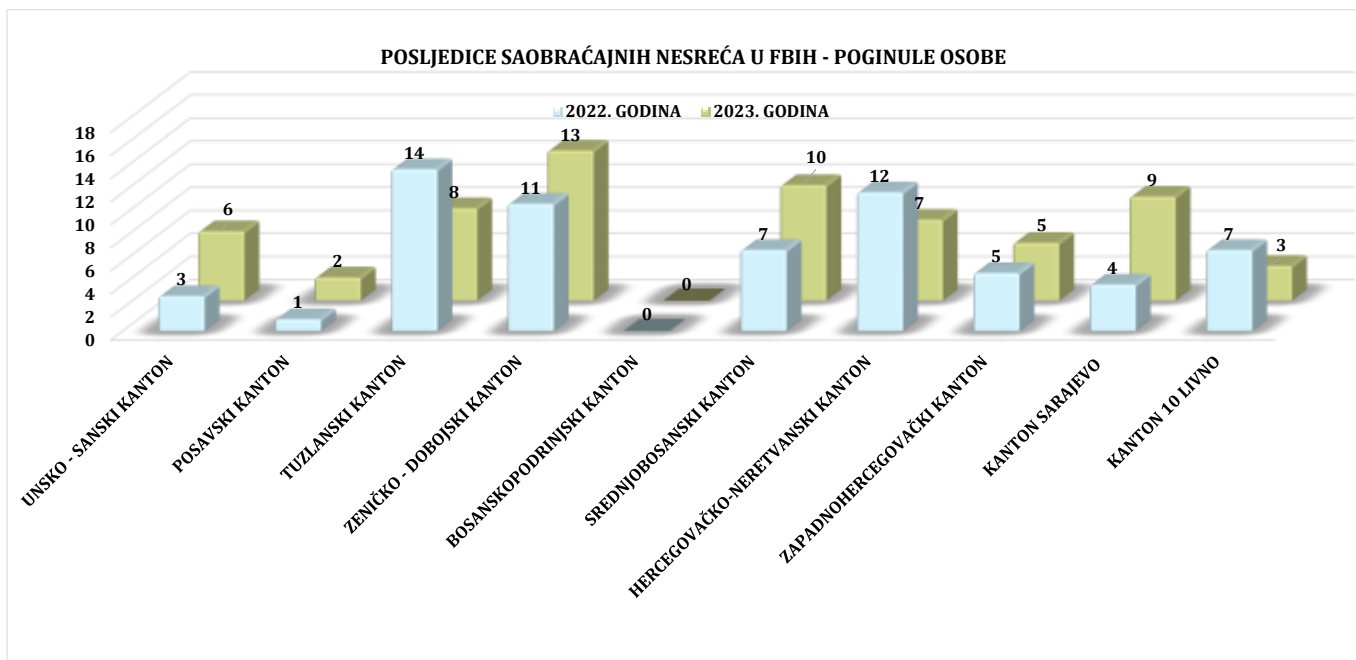
Na putevima u FBiH tokom perioda januar-juni 2023. godine evidentirani su smrtni ishodi u saobraćajnim nesrećama i to: na području nadležnosti Zeničko-dobojskog kantona – 13, Srednjobosanskog kantona – 10, Kantona Sarajevo – devet, Tuzlanskog kantona – osam, Hercegovačko-neretvanskog kantona – sedam, Unsko-sanskog kantona – šest, Zapadnohercegovačkog kantona – pet, Kantona 10 – Livno – tri i Posavskog kantona – dva. Po kategoriji učesnika u saobraćajnim nesrećama na području FBiH evidentirana su 42 poginula lica – iz kategorije vozača, 10 su putnici i 11 su pješaci.



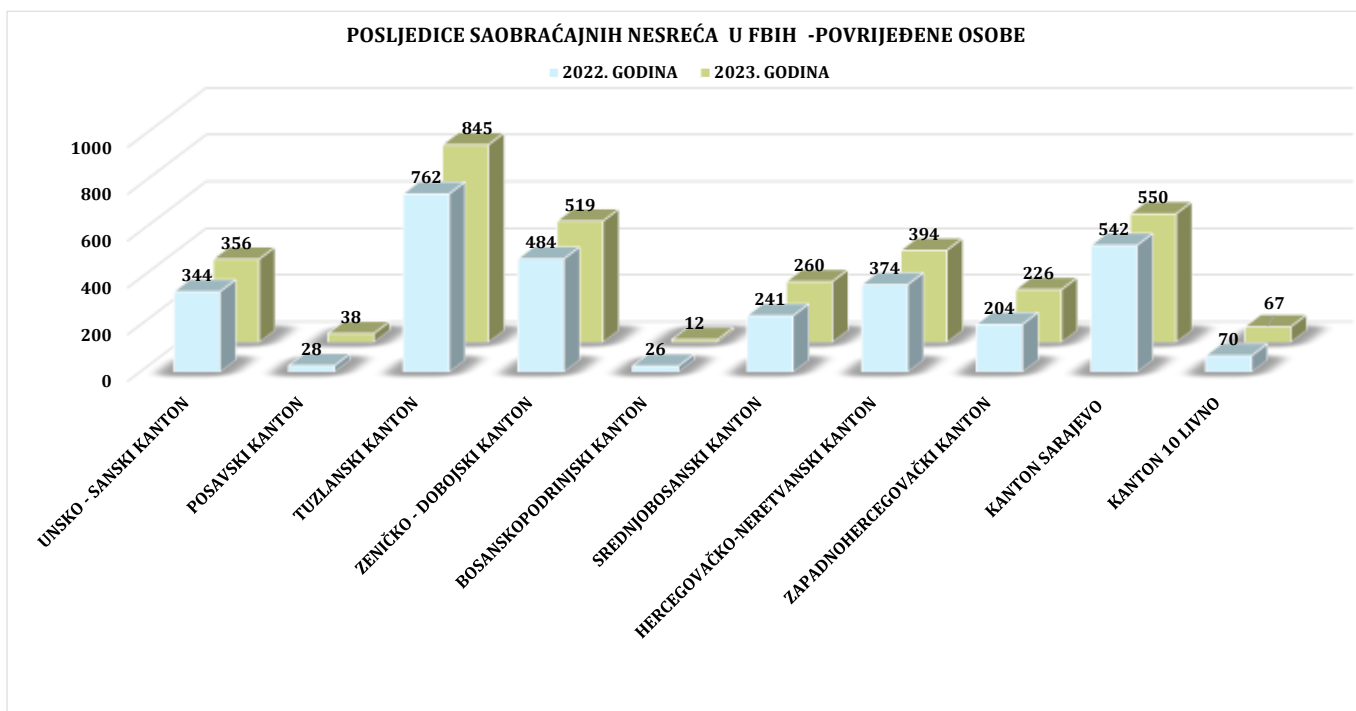
Grafikon 24: Poginule osobe u saobraćaju na području FBiH po kategoriji učesnika za period: januar-juni 2023



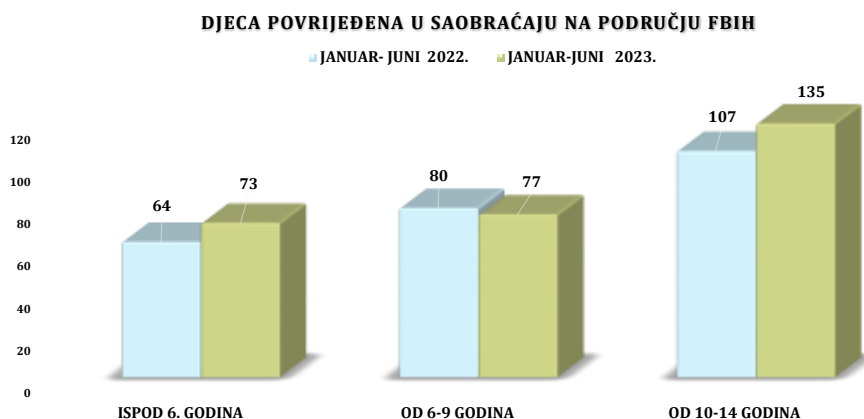
Grafikon 25: Povrijeđene osobe u saobraćaju u FBiH po kategoriji učesnika za period: januar-juni 2023.



Grafikon 26: Uporedni pregled poginulih lica u saobraćaju na području FBiH za period: januar-juni

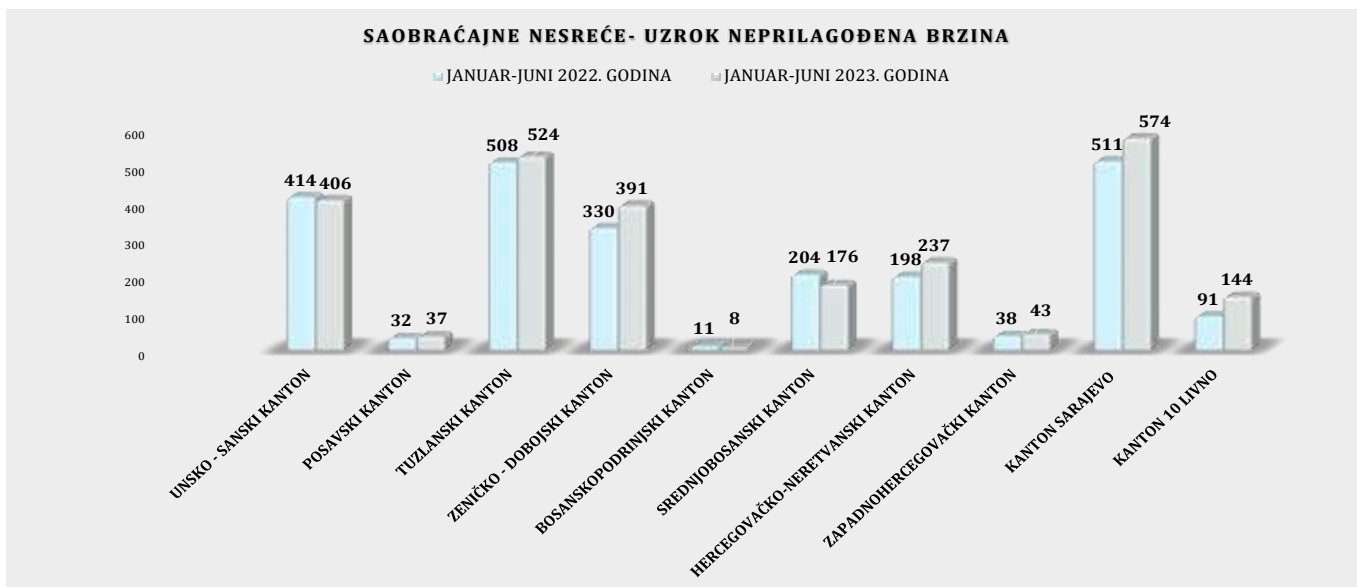


Grafikon 27: Uporedni pregled povrijeđenih lica u saobraćaju na području FBiH za period: januar-juni

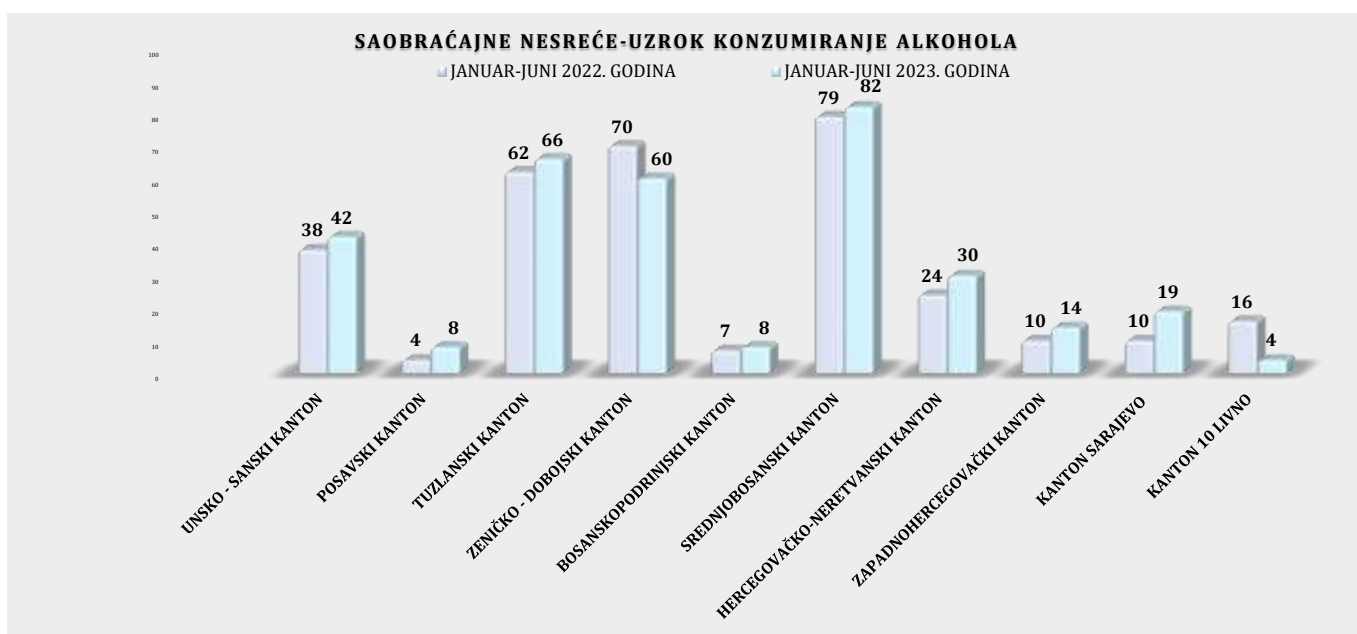


Grafikon 28: Uporedni pregled povrijeđene djece u saobraćaju na području FBiH za period: januar-juni

POSLEDICE SAOBRAĆAJNIH NESREĆA						
FEDERACIJA BIH: JANUAR-JUNI	UZROK- NEPRILAGOĐENA BRZINA		TREND(%)	UZROK-UTICAJ ALKOHOLA		TREND(%)
	2022. GODINA	2023. GODINA		2022. GODINA	2023. GODINA	
POVRIJEĐENA LICA	1188	1332	12.12%	150	129	-14.00%
POGINULA LICA	29	27	-6.90%	7	1	-85.71%



Grafikon 29: Uporedni pregled saobraćajnih nesreća - uzrok neprilagođena brzina na području FBiH

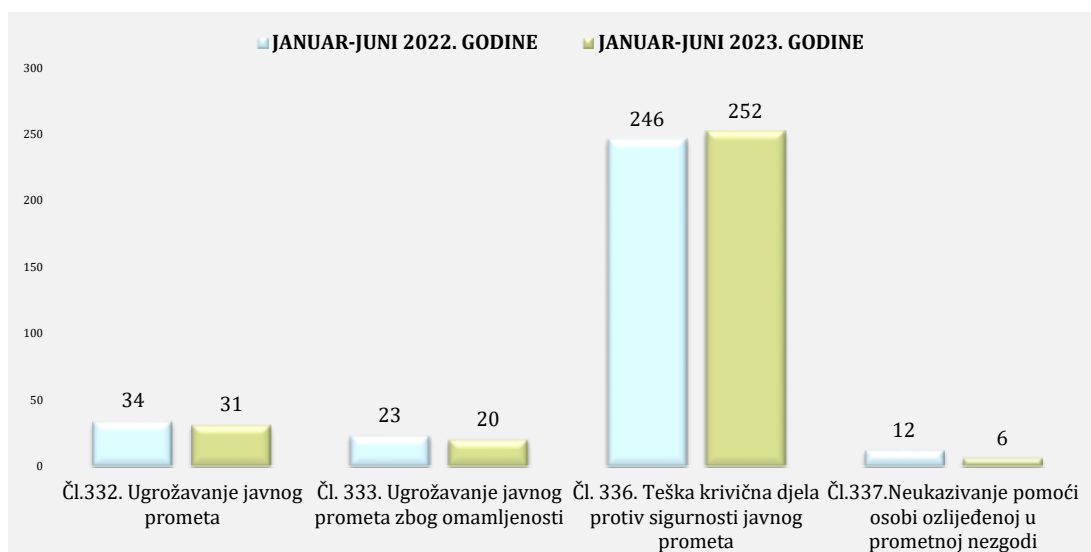


Grafikon 30: Uporedni pregled saobraćajnih nesreća – uzrok uticaj alkohola na području FBiH

Kako je navedeno u uvodnom dijelu ove Informacije o stanju kriminaliteta - sigurnosti za januar-juni 2023. godine, rad policije na preventivno-represivnim mjerama kroz segment sigurnosti saobraćaja rezultirao je pokazateljima koji, prema podacima iz tabele 31. u ukupnom prikazu zaključuje da kantonalna Ministarstva unutrašnjih poslova poduzimaju sveukupne aktivnosti na poboljšanju stanja sigurnosti iz ove oblasti.

FEDERACIJA BOSNE I HERCEGOVINE: JANUAR-JUNI	2022. GODINA	2023. GODINA
Broj kontrolisanih vozila i vozača	586390	546253
Broj kontrolisanih lica u vozilima	165727	175032
Broj pregledanih vozila	143473	124194
Broj pregledanih lica u vozilima	38630	35078
Broj službenih izvještaja prosljeđenih Tužiteljstvu zbog izvršenih KD ugrožavanja bezbjednosti saobraćaja	269	266
Broj izdatih prekršajnih naloga	327309	345994
Broj isključenih vozila iz saobraćaja zbog tehničke neispravnosti	1277	1457
Broj vozača zatečenih da upravljaju vozilima:	25156	27454
pod uticajem alkohola	7733	7281
pod uticajem opojnih droga	25	4
bez položenog vozačkog ispita	3438	4066
pod izrečenom zaštitnom mjerom	1069	1143
bez korištenja sigurnosnog pojasa	8114	8066
korištenje mobitela tokom vožnje	4743	6871
Broj vozila otkrivenih da učestvuju u saobraćaju bez važeće registracije - neregistrovana vozila	4416	16894

Tabela 31.: Upporedni pokazatelji aktivnosti policije na aktivnostima iz segmenta sigurnosti saobraćaja



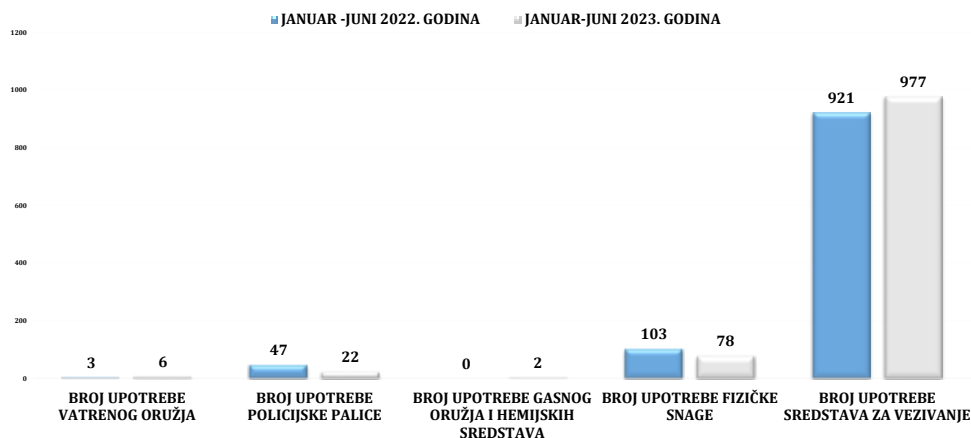
Grafikon 31: Upporedni pregled krivičnih djela iz sigurnosti saobraćaja u FBiH – Glava XXVIII KZ FBiH

VI AKTIVNOSTI POLICIJE NA PODRUČJU FEDERACIJE BiH

Na području Federacije Bosne i Hercegovine, tokom izvještajnog perioda 2023. godine evidentirano je 29 napada na policijske službenike više za jedan napad (ili 3,57%) u odnosu na uporedni period 2022. godine. Povećanje je evidentno i u broju podnesenih službenih izvještaja o počinjenom krivičnom djelu kao i broju napadača te broju upotrebe sredstava prinude od strane policijskih službenika¹⁹.

JANUAR-JUNI	UKUPAN BROJ NAPADA NA OSL	UKUPAN BROJ NAPADAČA	BROJ PODNESENIH SLUŽBENIH IZVJEŠTAJA O POČINJENOM KD	BROJ PRUŽENIH ASISITENCIJA	UKUPAN BROJ UPOTREBE SILE	BROJ UPOTREBE VATRENOG ORUŽJA	BROJ UPOTREBE FIZIČKE SNAGE	BROJ UPOTREBE SREDSTVA ZA VEZIVANJE	BROJ UPOTREBE POLICIJSKE PALICE	BROJ UPOTREBE GASNOG ORUŽJA
2022. GODINA	28	29	16	1446	1074	3	103	921	47	0
2023. GODINA	29	35	28	1234	1085	6	78	977	22	2
RAZLIKA	1	6	12	-212	11	3	-25	56	-25	2
TREND (%)	3.57%	20.69%	75.00%	-14.66%	1.02%	100.00%	-24.27%	6.08%	-53.19%	/

Tabela 32.: Uporedni pokazatelji iz segmenta aktivnosti policije

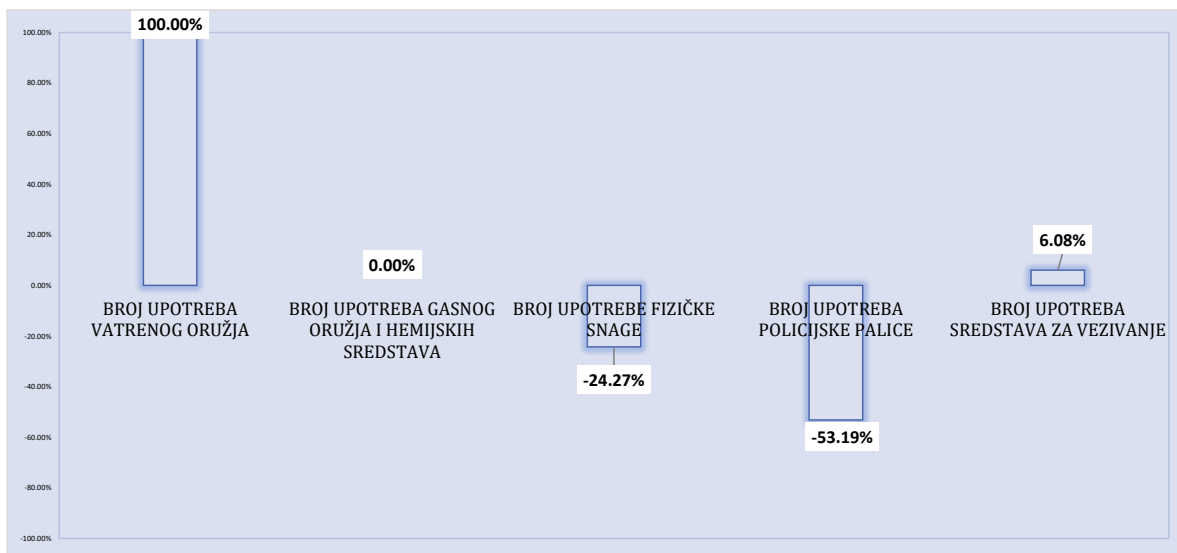


Grafikon 32.:U poredni pregled upotrijebljene sile po vrsti na području F BiH

F BiH: UPOTREBA SILE OD STRANE POLICIJE	UNSKO-SANSKI KANTON	POSAVSKI KANTON	TUZLANSKI KANTON	ZENIČKO-DOBOJSKI KANTON	BOSANSKO-PODRINJSKI KANTON	SREDNJOBOSANSKI KANTON	HERCEGOVAČKO-NERETVANSKI KANTON	ZAPADNOHERCEGOVAČKI KANTON	KANTON SARAJEVO	KANTON 10 - LIVNO	FEDERALNA UPRAVA POLICIJE	JANUAR-JUNI 2023. UKUPNO:
UKUPAN BROJ UPOTREBE SILE:	51	20	354	605	10	5	6	6	14	10	4	1085
BROJ OPRAVDANIH UPOTREBA SILE	32	18	338	580	9		6	6	14	10	4	1017
BROJ NEOPRAVDANIH UPOTREBA SILE			2									
POSTUPAK OPRAVDANOSTI U TOKU	19	2	14	25	1	5						66
BROJ UPOTREBA VATRENOG ORUŽJA	1	2	1			1		1				6
BROJ UPOTREBA GASNOG ORUŽJA I HEMIJSKIH SREDSTAVA												0
BROJ UPOTREBE FIZIČKE SNAGE	12	9	13	15	2	1	3	2	14	4	3	78
BROJ UPOTREBA POLICIJSKE PALICE	5		5	12								22
BROJ UPOTREBA SREDSTAVA ZA VEZIVANJE	32	9	335	577	8	3	3	3		6	1	977

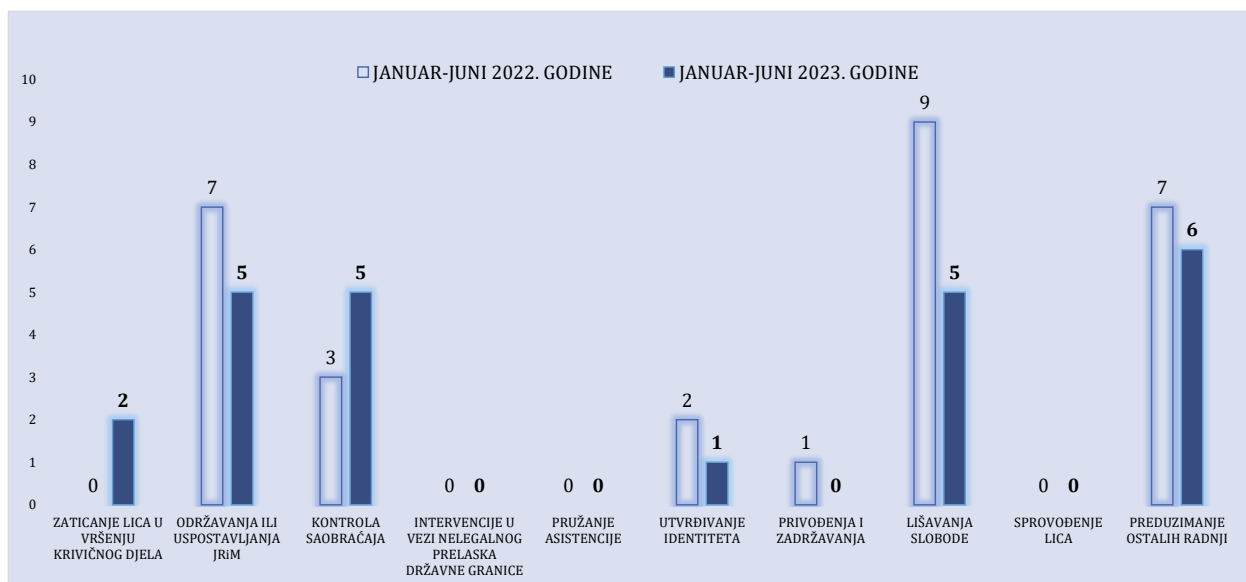
Tabela 33.: Pregled upotrebe sile od strane policijskih službenika u F BiH za januar-juni 2023. godine

¹⁹ Vidi tabele 32-33.



Grafikon 33.:Trend broja upotrijebljene sile po vrsti na području F BiH za period januar-juni 2023/22.

Analizirajući pregled upotrijebljene sile iz tabele 33, na području FBiH, policijski službenici su 1.085 slučajeva upotrijebili sredstva prinude i to u 1.017 opravdano dok je u 66 slučajeva opravdanost upotrebe sile u toku.



Grafikon 34.:Uporedni pregled napada na policijske službenike u F BiH za period januar-juni 2023/22.

U izvještajnom periodu 2023. godine 25 napada na policijske službenike u Federaciji Bosne i Hercegovine evidentirano je kao pojedinačni napad, tri kao grupni napad (udružena dva lica) i jedan kao grupni napad (udružena tri i više lica). Najviše napada je izvršeno prilikom lišavanja slobode - devet (Kanton Sarajevo - tri, Tuzlanski kanton i Posavski kanton – po dva, Unsko-sanski kanton i Zeničko-dobojski kanton – po jedan), prilikom održavanja i uspostavljanja javnog reda i mira – sedam (Kanton Sarajevo i Zeničko-dobojski kanton – po dva, Unsko-sanski kanton, Tuzlanski kanton i Srednjobosanski kanton – po jedan), pri preduzimanju ostalih radnji – sedam (Kanton Sarajevo i Zeničko-dobojski kanton – po dva, Unsko-sanski kanton, Posavski kanton i Srednjobosanski kanton – po jedan), prilikom kontrole saobraćaja – tri (Kanton Sarajevo – dva i Zeničko-dobojski kanton - jedan), pri utvrđivanju identiteta – dva (Zeničko-dobojski kanton i Kanton Sarajevo) i prilikom privođenja i zadržavanja – jedan (Unsko-sanski kanton).

Napadi su izvršeni uz upotrebu fizičke snage – u 27 slučajeva, uz upotrebu oruđa i drugih predmeta – u dva slučaja. U izvještajnom periodu 2023. godine evidentirano je ukupno 35 napadača na policijske službenike kako slijedi u tabeli 34. Kao posljedica gore navedenih napada prilikom obavljanja službene dužnosti na području Federacije Bosne i Hercegovine ukupno 24 policijska službenika su povrijeđena i to jedan teže povrijeđen i 23 lakše povrijeđena.²⁰

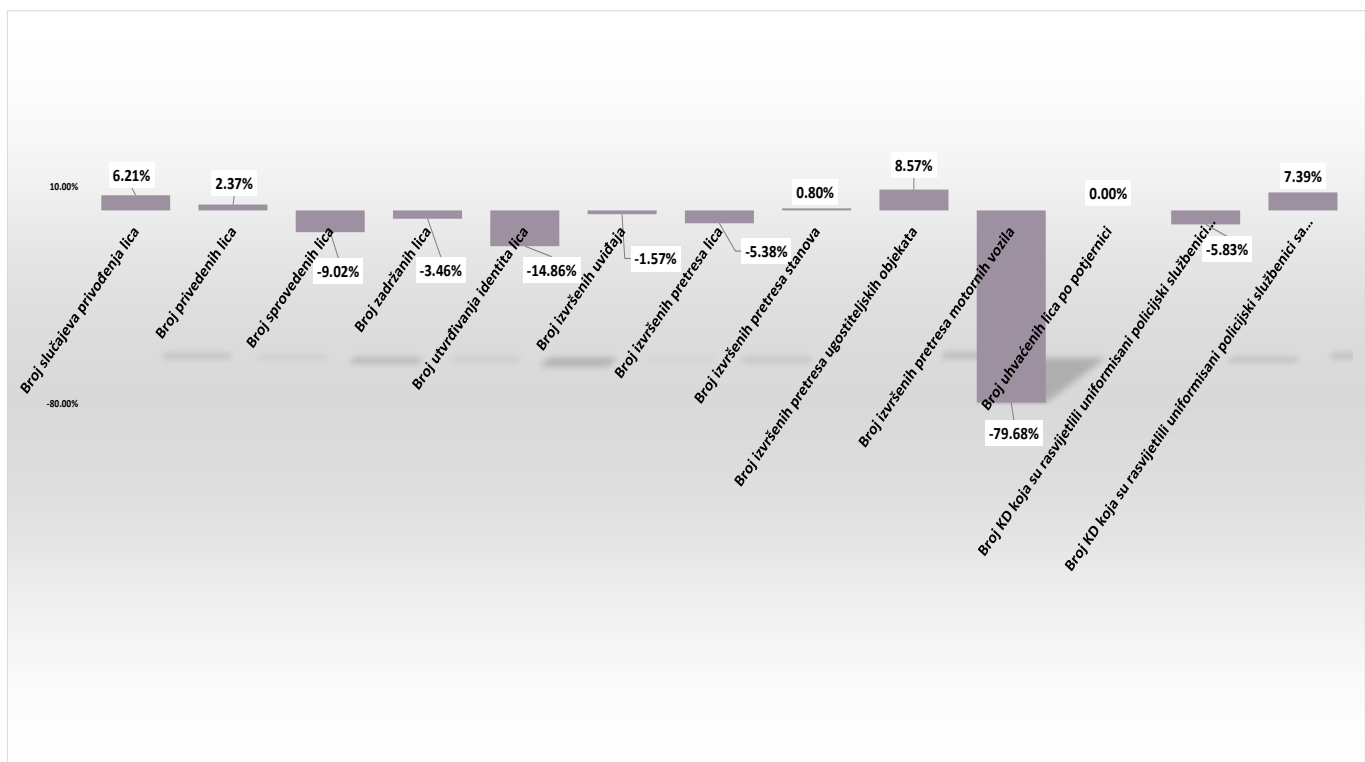
FEDERACIJA BOSNE I HERCEGOVINE	UNSKO-SANSKI KANTON	POSAVSKI KANTON	TUZLANSKI KANTON	ZENIČKO-DOBOJSKI KANTON	BOSANSKO-PODRINJSKI KANTON	SREDNJOBOSANSKI KANTON	HERCEGOVAČKO-NERETVANSKI KANTON	ZAPADNOHERCEGOVAČKI KANTON	KANTON SARAJEVO	KANTON 10 - LIVNO	FEDERALNA UPRAVA POLICIJE	JANUAR-JUNI 2023. UKUPNO:
UKUPAN BROJ NAPADA NA OSL	4	3	3	7	0	2	0	0	10	0	0	29
POJEDINAČNI NAPAD	4	3	2	4		2			10			25
GRUPNI NAPAD_UDRUŽENA DVA LICA				3								3
GRUPNI NAPAD_UDRUŽENA TRI I VIŠE LICA			1									1
FIZIČKI NAPADI IZVRŠENI PRILIKOM												
ZATICANJE LICA U VRŠENJU KRIVIČNOG DJELA												0
ODRŽAVANJA ILI USPOSTAVLJANJA JRM	1		1	2		1			2			7
KONTROLA SAOBRAĆAJA				1					2			3
INTERVENCIJE U VEZI NELEGALNOG PRELASKA DRŽAVNE GRANICE												0
PRUŽANJE ASISTENCIJE												0
UTVRĐIVANJE IDENTITETA				1					1			2
PRIVOĐENJA I ZADRŽAVANJA	1											1
LIŠAVANJA SLOBODE	1	2	2	1					3			9
SPROVOĐENJE LICA												0
PREDUZIMANJE OSTALIH RADNJI	1	1		2		1			2			7
BROJ FIZIČKIH NAPADA U KOJIMA SU UPOTREBLJENA ODREĐENA SREDSTVA												29
BROJ NAPADA UZ UPOTREBU VATRENOG ORUŽJA												
BROJ NAPADA UZ UPOTREBU ORUĐA I DRUGIH PREDMETA									2			2
BROJ NAPADA UZ UPOTREBU FIZIČKE SNAGE	4	3	3	7		2			8			27
UKUPAN BROJ NAPADAČA U NAPADIMA NA POLICIJSKE SLUŽBENIKE												
UKUPAN BROJ NAPADAČA	4	3	5	11		2			10			35
BROJ PUNOLJETNIH NAPADAČA	4	3	5	11		2			9			34
BROJ MALOLJETNIH NAPADAČA												
BROJ NAPADAČA - STRANIH DRŽAVLJANA									1			1
BROJ NN NAPADAČA												
POSLEDICE IZVRŠENIH FIZIČKIH NAPADA NA POLICIJSKE SLUŽBENIKE												
BROJ POGINULIH												
BROJ RANJENIH												
BROJ TEŽE POVRIJEĐENIH	1											1
BROJ LAKŠE POVRIJEĐENIH	4	2	2	8		3			4			23
UKUPAN BROJ NASTRDALIH POLICIJSKIH SLUŽBENIKA	5	2	2	8		3			4			24

Tabela 34.: Pokazatelji iz segmenta napada na policijske službenike i posljedice u F BiH

²⁰ Vidjeti tabelu 34.

Kada je riječ o operativnim aktivnostima policijskih službenika u Federaciji Bosne i Hercegovine tokom izvještajnog perioda 2023. godine, uočeno je povećanje broja privođenja lica, broja privedenih lica, broja izvršenih pretresa stanova, broja izvršenih pretresa ugostiteljskih objekata te broja krivičnih djela koja su rasvijetlili uniformisani policijski službenici sa policijskim službenicima kriminalističke policije.

Dok je evidentno smanjenja broja sprovedenih lica, broja zadržanih lica, broja izvršenih uviđaja, broja izvršenih pretresa lica, broja izvršenih pretresa motornih vozila te broja krivičnih djela koja su rasvijetlili policijski službenici uniformisane policije samostalno te dalje kako slijedi u grafikonu 35.²¹



Grafikon 35.: Operativne aktivnosti policijskih službenika u F BiH – uporedni pregled za period: januar-juni 2023./22.

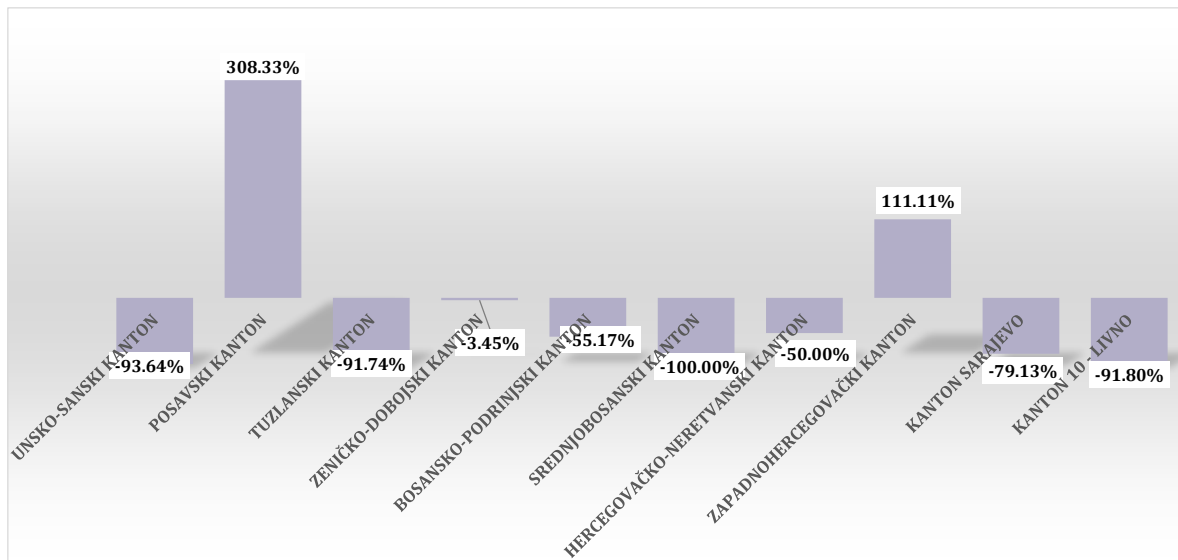
²¹ Vidjeti grafikon 25.

VII INFORMACIJE O MIGRANTSKOJ POPULACIJI

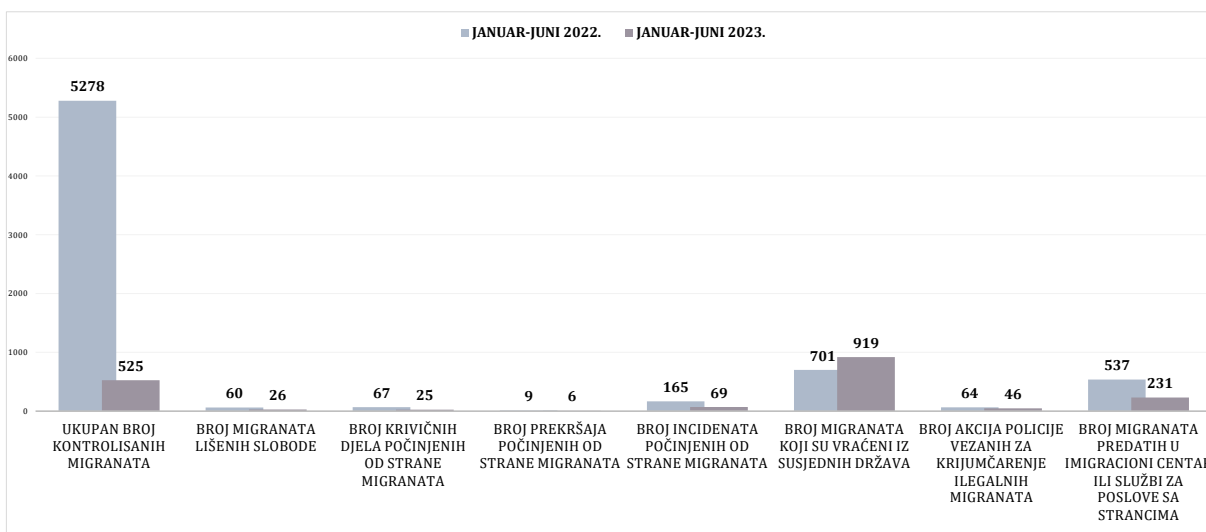
Shodno zaključku sa sastanka koordinacije direktora Federalne uprave policije i komesara/direktora kantonalnih Ministarstava unutrašnjih poslova, vezano za aktuelnu situaciju u vezi migrantske krize, u nastavku se prezentuju raspoloživi podaci o migrantima i njihovim djelovanjima, koji u konačnici imaju uticaj na sigurnosnu situaciju na području Federacije Bosne i Hercegovine.

INFORMACIJE O MIGRANTSKOJ POPULACIJI - FEDERACIJA BiH											
JANUAR-JUNI - 2023. GODINE	UNSKO-SANSKI KANTON	POSAVSKI KANTON	TUZLANSKI KANTON	ZENIČKO-DOBOJSKI KANTON	BOSANSKO-PODRINJSKI KANTON	SREDNJOBOSANSKI KANTON	HERCEGOVAČKO-NERETVANSKI KANTON	ZAPADNOHERCEGOVAČKI KANTON	KANTON SARAJEVO	KANTON 10 - LIVNO	UKUPNO
UKUPAN BROJ KONTROLISANIH MIGRANATA	266	49	36	28	39	0	6	19	67	15	525
BROJ MIGRANATA LIŠENIH SLOBODE	12	0	3	2	0	0	3	0	6	0	26
BROJ KRIVIČNIH DJELA POČINJENIH OD STRANE MIGRANATA	9	0	8	1	0	0	1	0	6	0	25
BROJ PREKRŠAJA POČINJENIH OD STRANE MIGRANATA	5	0	0	0	0	0	1	0	0	0	6
BROJ INCIDENATA POČINJENIH OD STRANE MIGRANATA	64	0	0	0	0	0	0	0	5	0	69
BROJ MIGRANATA KOJI SU VRAĆENI IZ SUSJEDNIH DRŽAVA	919	0	0	0	0	0	0	0	0	0	919
BROJ AKCIJA POLICIJE VEZANIH ZA KRIJUMČARENJE ILEGALNIH MIGRANATA	39	0	0	0	0	0	0	1	2	4	46
BROJ MIGRANATA PREDATIH U IMIGRACIONI CENTAR ILI SLUŽBI ZA POSLOVE SA STRANCIMA	128	2	8	12	39	0	0	19	8	15	231

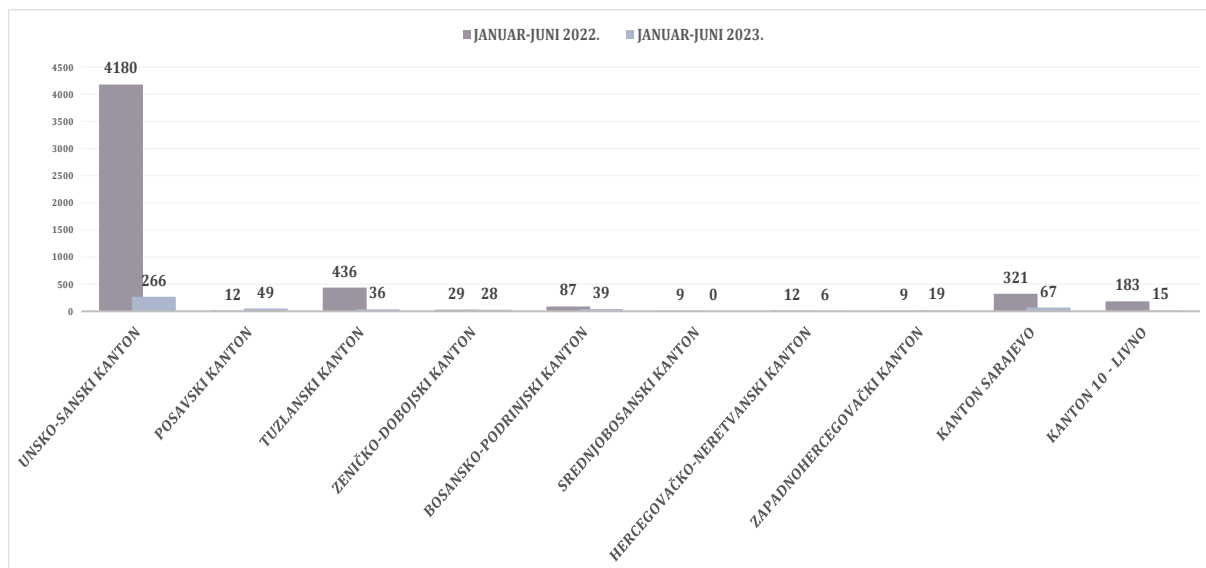
Tabela 35.: Pokazatelji iz segmenta migrantske populacije u F BiH za januar-juni 2023. godine



Grafikon 36.: Trend broja kontrolisanih migranata u FBiH za period: januar-juni 2023./22.



Grafikon 37.: Uporedni pregled - migrantska populacija u FBiH



Grafikon 38.: Uporedni pregled broja kontrolisanih migranata u FBiH