

Bosna i Hercegovina  
Federacija Bosne i Hercegovine  
FEDERALNO MINISTARSTVO UNUTRAŠNJIH POSLOVA  
FEDERALNO MINISTARSTVO UNUTARNJIH POSLOVA  
FEDERALNA UPRAVA POLICIJE  
SARAJEVO



Bosnia and Herzegovina  
Federation of Bosnia and Herzegovina  
MINISTRY OF INTERNAL AFFAIRS OF FEDERATION  
OF BOSNIA AND HERZEGOVINA  
POLICE ADMINISTRATION  
SARAJEVO

# **INFORMACIJA O STANJU KRIMINALITETA-SIGURNOSTI**

na području Federacije BiH  
za AUGUST 2023. godine

**Sarajevo, SEPTEMBAR 2023. godine**

# SADRŽAJ

I UVOD .....	3
II OPĆE STANJE SIGURNOSTI U FBIH .....	4
III KRIMINALITET .....	9
KRIVIČNA DJELA IZ KRIVIČNOG ZAKONA BOSNE I HERCEGOVINE .....	10
KRIVIČNA DJELA IZ KRIVIČNOG ZAKONA FEDERACIJE BOSNE I HERCEGOVINE.....	11
KRIVIČNA DJELA PROTIV ŽIVOTA I TIJELA.....	13
KRIVIČNA DJELA PROTIV SLOBODE I PRAVA ČOVJEKA I GRAĐANINA.....	14
KRIVIČNA DJELA PROTIV SPOLNE SLOBODE I MORALA.....	14
KRIVIČNA DJELA PROTIV BRAKA, PORODICE I MLADEŽI .....	14
KRIVIČNA DJELA PROTIV ZDRAVLJA LJUDI .....	14
KRIVIČNA DJELA PRIVREDNOG, FINANSIJSKOG KRIMINALA I KORUPCIJE.....	17
KRIVIČNA DJELA PROTIV IMOVINE.....	19
OTUĐENJA MOTORNIH VOZILA NA PODRUČJU FEDERACIJE BiH.....	20
KRIVIČNA DJELA PROTIV OKOLIŠA, POLJOPRIVREDE I PRIRODNIH DOBARA.....	21
KRIVIČNA DJELA PROTIV OPĆE SIGURNOSTI LJUDI I IMOVINE.....	21
KRIVIČNA DJELA PROTIV SIGURNOSTI JAVNOG PROMETA.....	21
KRIVIČNA DJELA PROTIV PRAVOSUĐA .....	21
KRIVIČNA DJELA PROTIV JAVNOG REDA I PRAVNOG PROMETA .....	21
KRIVIČNA DJELA SISTEMA ELEKTRONSKE OBRADE PODATAKA .....	22
OSTALA KRIVIČNA DJELA PREMA KZ FBIH .....	22
KRIVIČNA DJELA IZ DRUGIH POSEBNIH ZAKONA .....	22
SAMOUBISTVA .....	23
UČEŠĆE MALOLJETNIKA U IZVRŠENJU KRIVIČNIH DJELA .....	25
IV STANJE JAVNOG REDA I MIRA NA PODRUČJU FEDERACIJE BiH.....	27
V STANJE SIGURNOSTI SAOBRAĆAJA NA PODRUČJU FEDERACIJE BiH.....	30
VI AKTIVNOSTI POLICIJE NA PODRUČJU FEDERACIJE BiH.....	34
VII INFORMACIJE O MIGRANTSKOJ POPULACIJI .....	38

## I UVOD

U skladu sa članom 65. i 66. tačke 2 i 3. Zakona o unutrašnjim poslovima Federacije Bosne i Hercegovine ("Službene novine F BiH", broj 81/14) i člana 9. Instrukcije o međusobnom izvještavanju o pojavama u oblasti javne sigurnosti između FMUP-a Bosne i Hercegovine i kantonalnih ministarstava unutrašnjih poslova u Federaciji o pitanjima koja su od interesa za sigurnost Federacije Bosne i Hercegovine broj: 09-1608 od 26.07.2007.godine i Uputstva o popunjavanju statističkih obrazaca broj: 09-1609 od 26.07.2007. godine, sačinjena je Informacija o stanju kriminaliteta - sigurnosti na području Federacije Bosne i Hercegovine za august 2023. godine, i ista je urađena po standardiziranoj metodologiji na temelju statističkih podataka dobijenih od strane kantonalnih ministarstava unutrašnjih poslova – Uprava policije i Federalne uprave policije.

Kako bi se uspješno provodile ustavne i zakonske nadležnosti Federalne uprave policije i kantonalnih ministarstava unutrašnjih poslova, agencije su obavezne da se pridržavaju člana 38. (Međusobno obavještanje Uprave policije i kantonalnih ministarstava unutrašnjih poslova), člana 65. i 66. (Odnos Federalnog ministarstva unutrašnjih poslova i Uprave policije sa kantonalnim ministarstvima) Zakona o unutrašnjim poslovima Federacije Bosne i Hercegovine („Službene novine F BiH“, broj 81/14).

Koordinacija rada policijskih agencija u Federaciji BiH vršena je kroz održavanje sastanaka direktora Federalne uprave policije i komesara/direktora kantonalnih ministarstava unutrašnjih poslova gdje su razmatrana strateška, organizaciona i operativna pitanja zajedničkog funkcionisanja, a u cilju stvaranja sigurnosnog ambijenta na prostoru čitave Federacije Bosne i Hercegovine.

Informacija o stanju kriminaliteta - sigurnosti na području Federacije Bosne i Hercegovine sublimira kriminalitet, javni red i mir, sigurnost saobraćaja i aktivnost policije u augustu 2023. godine, a što se može vidjeti kroz statističke pokazatelje kantonalnih ministarstava unutrašnjih poslova u Federaciji Bosne i Hercegovine i pokazatelje rada Federalne uprave policije – Federalnog ministarstva unutrašnjih poslova.

## II OPĆE STANJE SIGURNOSTI U FBiH

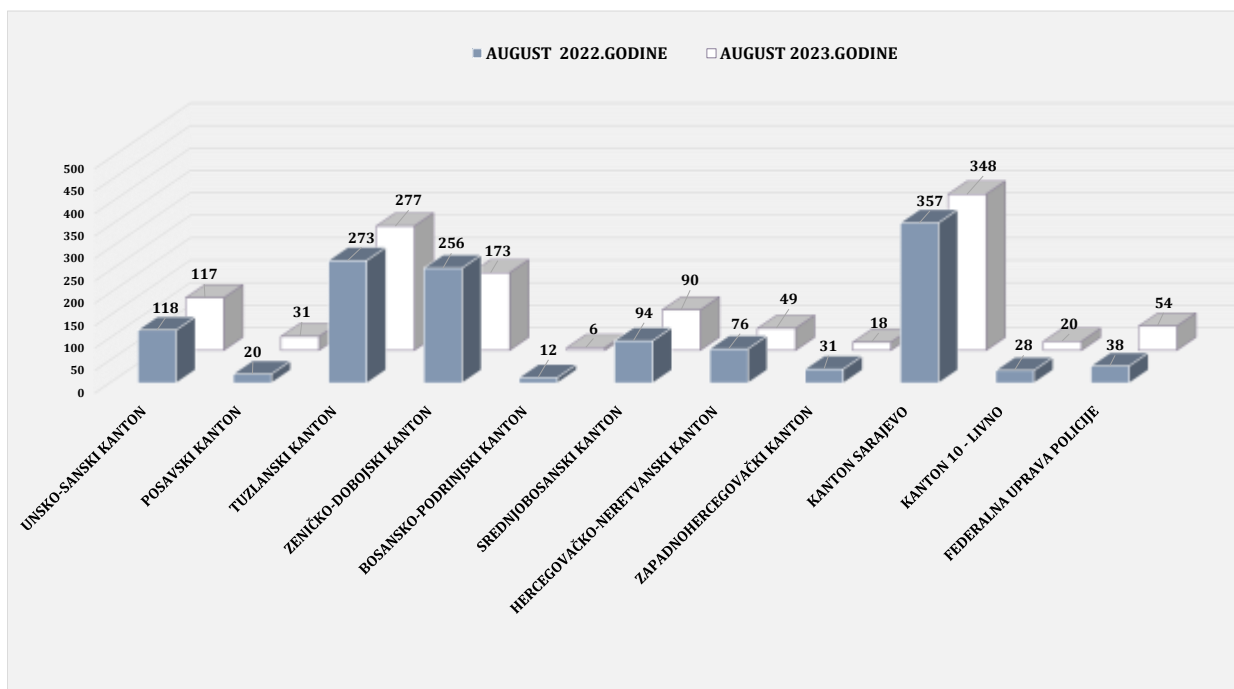
Stanje sigurnosti na području Federacije Bosne i Hercegovine, u augustu 2023. godine u odnosu na isti mjesec 2022. godine, prema statističkim podacima kantonalnih Ministarstava unutrašnjih poslova i Federalne uprave policije, prezentovanih po zadatim segmentima (tabela 1.) karakteriše povećanje:

- \* broja izvršenih krivičnih djela za 120 (ili 10,14%),
- \* broja saobraćajnih nesreća za 272 (ili 13,14%),
- \* broj napada na ovlaštena službena lica za jedan (ili 12,50%)  
te smanjenje broja registrovanih prekršaja iz oblasti javnog reda i mira za 142 (ili 8,34%).

AUGUST_2023/2022.	2022. GODINA	2023. GODINA	RAZLIKA	%TREND 2023/22.
KRIMINALITET (BROJ KD)	1183	1303	120	10.14%
JAVNI RED I MIR (BROJ PREKRŠAJA)	1702	1560	-142	-8.34%
SAOBRAĆAJNE NESREĆE (BROJ SN)	2070	2342	272	13.14%
NAPADI NA OVLAŠTENA SLUŽBENA LICA (BROJ NAPADA NA OSL)	8	9	1	12.50%

Tabela 1.: Kvantitativni pokazatelji segmenata sigurnosti na području F BiH

U narednim grafikonima prezentovani su gore navedeni segmenti posmatrani po udjelu kantonalnih Ministarstava unutrašnjih poslova u ukupnom broju, te su dati osvrti na sveukupno stanje sigurnosti posmatrano po prezentovanim segmentima, ali i procjena stanja sigurnosti u posmatranim segmentima ove Informacije o stanju kriminaliteta-sigurnosti na području Federacije Bosne i Hercegovine.



Grafikon 1.: Ukupan broj evidentiranih krivičnih djela na području F BiH

Posmatrajući ukupan broj evidentiranih krivičnih djela u Federaciji Bosne i Hercegovine razvrstanih po kantonima i broju istih u Federalnoj upravi policije, (Grafikon 1.) tokom mjeseca augusta 2023. godine u odnosu na isti mjesec 2022. godine, može se konstatovati povećanje ukupnog broja prijavljenih krivičnih djela za 120 (ili 10,14%). Povećanje broja krivičnih djela od strane policijskih službenika evidentirano je na području nadležnosti većine kantona osim Posavskog kantona, Tuzlanskog kantona i Federalne uprave policije.

Tokom augusta 2023. godine policijski službenici radeći na dokumentovanju i otkrivanju krivičnih djela evidentirali su jedno krivično djelo po Krivičnom zakonu Bosne i Hercegovine što je smanjenje za tri (ili 75%) u odnosu na uporedni mjesec 2022. godine, dok su po Krivičnom zakonu Federacije Bosne i Hercegovine evidentirali 1.194 što je povećanje broja krivičnih djela za 123 (ili 10,50%).

Smanjenje broja krivičnih djela u odnosu na august 2022. godine evidentirano u oblastima: protiv ustavnog poretka, protiv slobode i prava čovjeka i građanina, protiv privrede poslovanja i sigurnosti platnog prometa, protiv sigurnosti javnog prometa, protiv javnog reda i pravnog prometa i protiv službene i druge odgovorne funkcije.

Povećanje broja krivičnih djela zabilježeno u oblastima: protiv života i tijela, protiv protiv spolne slobode i morala, protiv braka porodice i mladeži, protiv zdravlja ljudi, u oblasti poreza, protiv imovine, protiv okoliša i poljoprivrede i prirodnih dobara, protiv opće sigurnosti ljudi i imovine, protiv pravosuđa, u oblasti krivičnih djela iz sistema elektronske obrade podataka, u oblasti ostalih krivičnih djela prema KZ FBiH i krivičnih djela iz drugih posebnih zakona u odnosu na uporedni mjesec 2022. godine.<sup>1</sup>

U oblasti krivičnih djela protiv života i tijela na području FBiH (Glave XVI Krivičnog zakona Federacije Bosne i Hercegovine) evidentirano je povećanje ukupnog broja krivičnih djela za 13 (ili 17,57%) u odnosu na august 2022. godine. Prema strukturi ovih krivičnih djela u izvještajnom mjesecu 2023. godine evidentirana su tri krivična djela iz člana 166. KZ FBiH – „Ubistvo“ (u augustu 2022. godine evidentirano jedno krivično djelo) i ona su po poznatom počiniocu. U augustu 2023. godine izvršeno je trostruko ubistvo od strane jednog lica koje je počinilo samoubistvo nakon izvršenja krivičnog djela i jedno krivično djelo ubistva protiv jednog lica koje je također izvršilo samoubistvo po izvršenju djela a za koja su službenici MUP-a Tuzlanskog kantona podnijeli izvještaj o događaju (nije podnešen Izvještaj o počinjenom krivičnom djelu tako da se ne vode u zvaničnoj statistici). Što se tiče krivičnih djela iz člana 166. KZ FBiH u vezi sa članom 28. KZ FBiH – „Ubistvo u pokušaju“ evidentirana su tri (u uporednom mjesecu 2022. godine evidentirana su

---

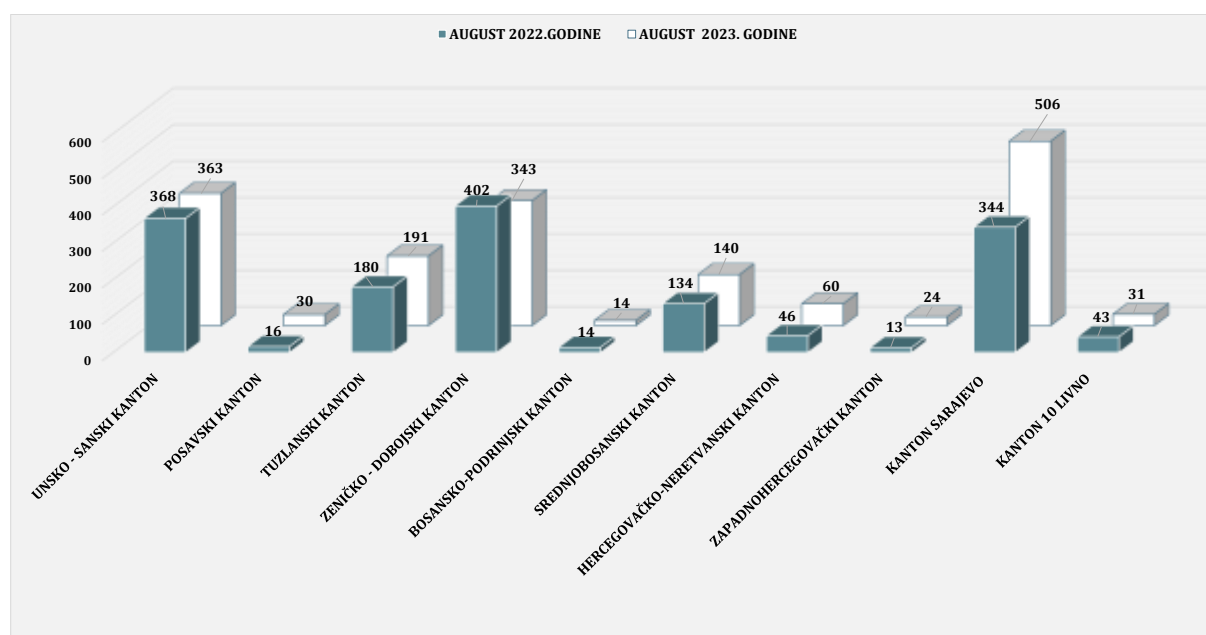
<sup>1</sup> Za detaljniji prikaz povećanja, odnosno smanjenja ovih krivičnih djela pogledati tabele „Pokazatelji kriminaliteta po glavama KZ BiH/ KZ FBiH na području BiH“, strana 10. i 11.

četiri krivična djela).<sup>2</sup>

Pregledom podataka sa područja Federacije BiH koji obuhvataju krivična djela počinjena protiv slobode i prava čovjeka i građanina (Glava XVII KZ F BiH) može se konstatovati smanjenje broja krivičnih djela iz ove oblasti za šest (ili 6,82%) u odnosu na august 2022. godine dok je broj krivičnih djela u oblasti protiv spolne slobode i morala (Glava XIX KZ FBiH) u povećanju za četiri (ili 66,67%).

Analizom krivičnih djela protiv javnog reda i pravnog prometa (Glave XXX KZ FBiH) može se konstatovati smanjenje za osam djela (ili 8,42%) tokom augusta 2023. godine. Broj evidentiranih i dokumentovanih krivičnih djela iz oblasti zloupotrebe opojnih droga na području FBiH je u povećanju za 25 (ili 23,15%) u odnosu na uporedni mjesec 2022. godine, kao i broj lica sa osnovom sumnje za izvršenje ovih djela za 23 (ili 21,50%).<sup>3</sup>

**Sagledavajući i rezimirajući segment kriminaliteta, kroz evidentirana krivična djela počinjena tokom augusta 2023. godine, a komparirajući navedena sa istim mjesecom 2022. godine, može se zaključiti da stanje sigurnosti iz ovog segmenta, na području Federacije Bosne i Hercegovine bilo zadovoljavajuće.**



Grafikon 2.: Pokazatelji broja prekršaja iz oblasti JRM na području F BiH

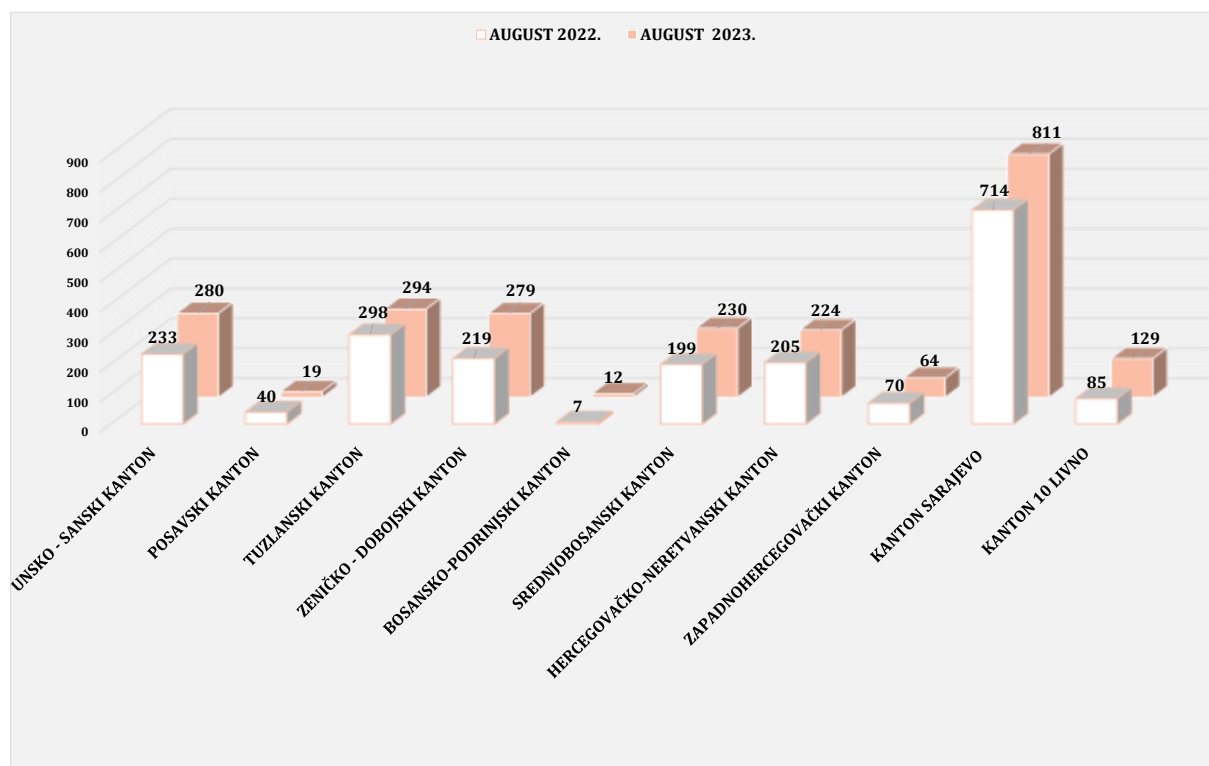
Smanjenje broja evidentiranih prekršaja iz oblasti javnog reda i mira tokom izvještajnog mjeseca 2023. godine u odnosu na isti mjesec 2022. godine zabilježeno je na području većeg broja kantona što u ukupnom broju evidentiranih prekršaja iz ove oblasti predstavlja smanjenje za 142 prekršaja (ili 8,34%) kako slijedi u tabeli broj 20. U oblasti prekršajnih sankcija izdato je 1.208 prekršajnih naloga što je smanjenje za 101 (ili 7,72%).

<sup>2</sup> Tabelarni prikaz krivičnih djela iz Glave XVI KZ FBiH, pogledati na strani 13., tabela broj 6 i 7

<sup>3</sup> Krivična djela iz oblasti zloupotrebe droga prezentovana na strani 14- 16, tabele broj 8 i 10.

Kada je riječ o oduzetom nelegalnom oružju i minsko-eksplozivnim sredstvima, povećan je broj oduzetih komada raznih vrsta puški, komada automatskih pištolja te drugih eksplozivnih naprava i sredstava kao i komada municije različitih kalibara tokom augusta 2023. godine u odnosu na isti mjesec 2022. godine.<sup>4</sup>

**Sagledavajući stanje javnog reda i mira kroz pokazatelje broja evidentiranih prekršaja i broja izdatih prekršajnih naloga iz oblasti javnog reda i mira u augustu 2023. godine u odnosu na isti mjesec 2022. godine zaključuje da je stanje povoljno.**



Grafikon 3.: Pokazatelji broja saobraćajnih nesreća na području F BiH

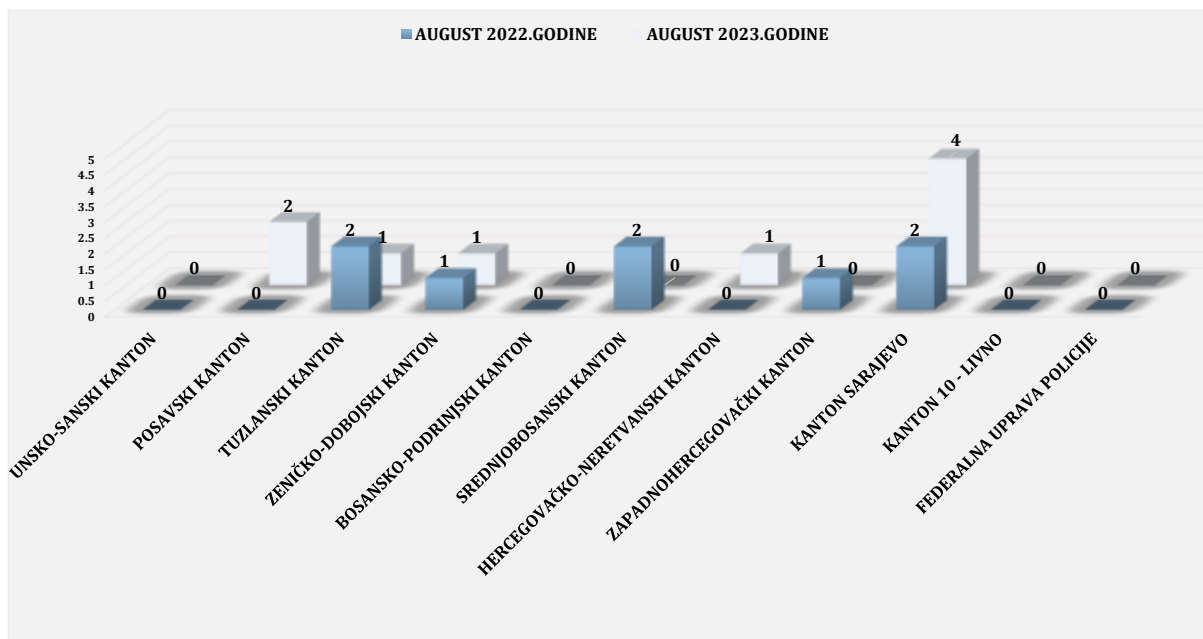
Tokom augusta 2023. godine na području Federacije Bosne i Hercegovine evidentirano je povećanje ukupnog broja saobraćajnih nesreća na području Unsko-sanskog kantona, Zeničko-dobojskog kantona, Bosansko-podrinjskog kantona, Srednjobosanskog kantona, Hercegovačko-neretvanskog kantona, Kantona Sarajevo i Kantona 10 – Livno što u konačnici prema statističkim podacima prikupljenim sa područja Federacije Bosne i Hercegovine daje prikaz povećanja ukupnog broja saobraćajnih nesreća za 272 (ili 13,14%) u odnosu na isti mjesec 2022. godine. Broj povrijeđenih lica u saobraćajnim nesrećama bilježi trend smanjenja za 2,02% u odnosu na isti mjesec 2022. godine dok je broj poginulih lica u povećanju za 85,71%. Po kategoriji učesnika u saobraćajnim nesrećama poginula lica pripadaju: kategoriji vozača – 10, pješaka – dva i putnika - jedan.<sup>5</sup>

<sup>4</sup> Pokazatelji oduzetog nelegalnog oružja i drugih predmeta na području FBiH prikazani u tabeli na strani 29., tabele 25.

<sup>5</sup> Kvantitativne pokazatelje vezane za sigurnost saobraćaja pogledati na strani 30 - 33.

Pojačan preventivni rad policijskih službenika u Federaciji Bosne i Hercegovine i primjena raspoloživih represivnih mjera, rezultirao je pokazateljima koji referišu povećanje broja kontrolisanih vozila i vozača, broju pregledanih vozila, broju isključenih vozila iz saobraćaja zbog tehničke neispravnosti, broja izdatih prekršajnih naloga tokom augusta 2023. godine u odnosu na uporedni mjesec 2022. godine.<sup>6</sup>

***Kao zaključak navodi se da je stanje sigurnosti u segmentu saobraćaja za august 2023. godine zadovoljavajuće, u odnosu na uporedni mjesec 2023. godine na području Federacije Bosne i Hercegovine.***



Grafikon 4.: Pokazatelji broja napada na policijske službenike na području F BiH

Tokom augusta 2023. godine evidentirano je devet napada na ovlaštena službena lica što je manje za jedan (ili 12,50%) u odnosu na uporedni mjesec 2022. godine. Napadi na policijske službenike u izvještanom mjesecu zabilježeni su na području nadležnosti: Kantona Sarajevo – četiri, Posavskog kantona – dva, Tuzlanskog kantona, Zeničko-dobojskog kantona i Hrcегоvačko-neretvanskog kantona – po jedan.<sup>7</sup>

***Sagledavajući sveukupne pokazatelje iz segmenata sigurnosti: kriminaliteta, javnog reda i mira, saobraćaja i aktivnosti policije, tokom izvještajnog mjeseca 2023. godine u odnosu na uporedni mjesec 2022. godine zaključuje se da je sigurnosna situacija u Federaciji Bosne i Hercegovine na zadovoljavajućem nivou.***

<sup>6</sup> Pokazatelji prezentovani u tabeli na strani 32., tabela 29.

<sup>7</sup> Vidjeti tabelu broj 32



### III KRIMINALITET

U izvještajnom mjesecu 2023. godine na području Federacije Bosne i Hercegovine policijski službenici su, poduzimajući mjere i radnje na otkrivanju krivičnih djela, nadležnim tužilaštvima podnijeli ukupno 1.028 službenih izvještaja o počinjenom krivičnom djelu za 1.303 krivična djela od čega:

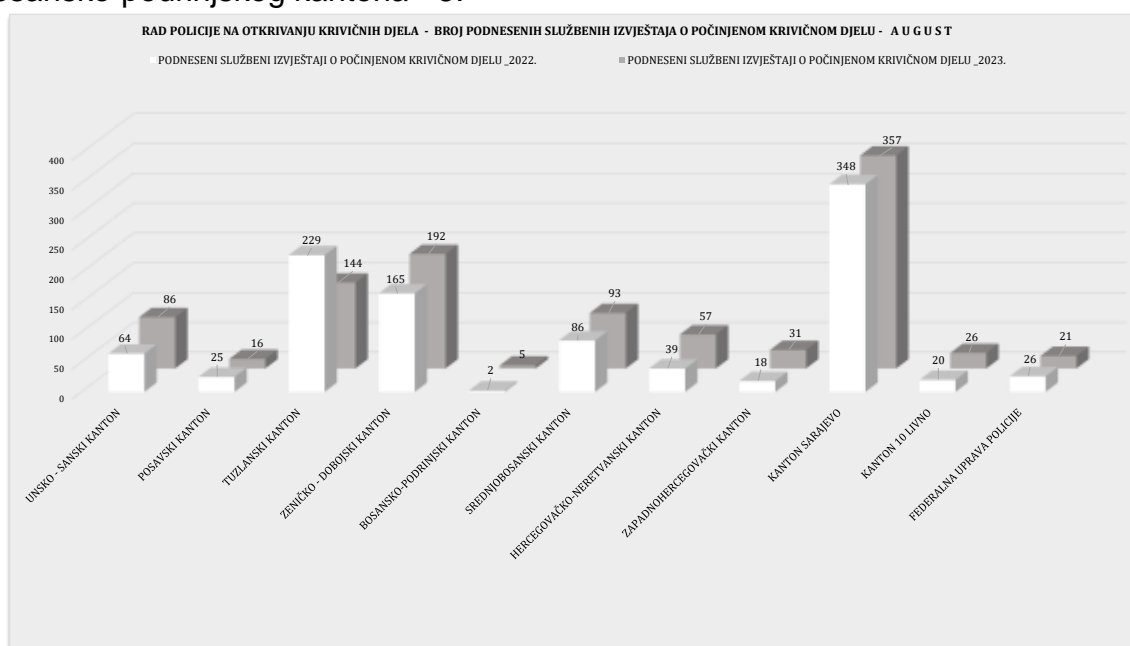
- Po KZ BiH – jedno krivično djelo
- Po KZ FBiH – 1.294 krivična djela;
- Iz drugih posebnih zakona – osam krivičnih djela.

Zbog postojanja osnova sumnje da su počinili krivična djela, nadležnim tužilaštvima podneseni su službeni izvještaji protiv 969 lica, među kojima je 16 maloljetnika, 369 povratnika u vršenju krivičnog djela i dva pripadnika MUP-a. Slobode je lišeno 310 lica.

KRIMINALITET- FEDERACIJA BOSNE I HERCEGOVINE								
AUGUST	UKUPAN BROJ KRIVIČNIH DJELA	KD - KZ BIH	KD - KZ FBiH	KD IZ DRUGIH POSEBNIH ZAKONA	UKUPAN BROJ PRIJAVLJENIH LICA ZA KD	POVRATNICI U VRŠENJU KD	MALOLJETNICI	PRIPADNICI MUP-a
2022. GODINA	1183	4	1171	8	870	342	14	1
2023. GODINA	1303	1	1294	8	969	369	16	2
RAZLIKA	120	-3	123	0	99	27	2	1
TREND (%)	10.14%	-75.00%	10.50%	0.00%	11.38%	7.89%	14.29%	100.00%

Tabela 2.: Kvantitativni pokazatelji segmenta kriminaliteta na području F BiH

Tokom augusta 2023.godine Ministarstvo unutrašnjih poslova Kantona Sarajevo podnijelo je najviše izvještaja o počinjenom krivičnom djelu (Grafikon 5.), i to 357 zatim slijede Ministarstva unutrašnjih poslova: Zeničko-dobojskog kantona - 192, Tuzlanskog kantona - 144, Srednjobosanskog kantona - 93, Unsko-sanskog kantona - 86, Hercegovačko-neretvanskog kantona - 57, Zapadnohercegovačkog – 31, Kantona 10 – Livno – 26, Federalna uprava policije - 21, Posavskog – 16, i Bosansko-podrinjskog kantona - 5.



Grafikon 5.: Prikaz podnešenih Izvještaja o počinjenom krivičnom djelu na području FBiH

## KRIVIČNA DJELA IZ KRIVIČNOG ZAKONA BOSNE I HERCEGOVINE

Tokom augusta 2023. godine evidentirano je jedno krivično djelo iz Krivičnog zakona Bosne i Hercegovine, što je smanjenje za tri (ili 75%) u odnosu na uporedni mjesec 2022. godine, za ova djela su prijavljena dva lica od kojih je jedan povratnik u vršenju krivičnih djela.

U oblasti krivičnih djela protiv privrede i jedinstva tržišta te krivičnih djela iz oblasti carina (Glava XVIII Krivičnog zakona Bosne i Hercegovine) – evidentirano je jedno krivično djelo protiv jednog lica i to iz člana 205. KZ BiH “ Krivotvorenje novca“.

POKAZATELJI KRIMINALITETA PO GLAVAMA KZ BiH NA PODRUČJU FEDERACIJE BiH: A U G U S T_2023/22.									
KZ BiH	UKUPNO EVIDENTIRANIH KD			BROJ OTKRIVENIH KD			BROJ PRIJAVLJENIH LICA ZA KD		
	2022.GODINA	2023.GODINA	(%)TREND KD	2022.GODINA	2023. GODINA	(%) TREND	2022.GODINA	2023.GODINA	(%)TREND
XV PROTIV SLOBODE I PRAVA ČOVJEKA I GRAĐANINA	0	0	/	0	0	/	0	0	/
XVI PROTIV INTEGRITETA BOSNE I HERCEGOVINE	0	0	/	0	0	/	0	0	/
XVII PROTIV ČOVJEČNOSTI I VRIJEDNOSTI ZAŠTIĆENIH MEĐUNARODNIM PRAVOM	2	0	-100.00%	2	0	-100.00%	1	1	0.00%
XVIII PROTIV PRIVREDE I JEDINSTVA TRŽIŠTA TE KRIVIČNA DJELA IZ OBLASTI CARINA	1	1	0.00%	1	1	0.00%	1	1	0.00%
XIX PROTIV KORUPCIJE I KRIVIČNA DJELA PROTIV SLUŽBENE I DRUGE ODGOVORNE FUNKCIJE	0	0	/	0	0	/	0	0	/
XX PROTIV PRAVOSUĐA	0	0	/	0	0	/	0	0	/
XXI PROTIV POVREDE AUTORSKIH PRAVA	0	0	/	0	0	/	0	0	/
XXII DOGOVOR, PRIPREMANJE, UDRUŽIVANJE I ORGANIZOVANI KRIMINAL	1	0	-100.00%	1	0	-100.00%	7	0	-100.00%
OSTALA KD PREMA KZ BiH	0	0	/	0	0	/	0	0	/
<b>UKUPNO KD PREMA KZ BiH</b>	<b>4</b>	<b>1</b>	<b>-75.00%</b>	<b>4</b>	<b>1</b>	<b>-75.00%</b>	<b>9</b>	<b>2</b>	<b>-77.78%</b>

Tabela 3.: Kvantitativni pokazatelji kriminaliteta po Glavama KZ BiH

## KRIVIČNA DJELA IZ KRIVIČNOG ZAKONA FEDERACIJE BOSNE I HERCEGOVINE

### POKAZATELJI KRIMINALITETA PO GLAVAMA KZ FBiH NA PODRUČJU FEDERACIJE BiH - A U G U S T \_ 2023/22. GODINE

		UKUPAN BROJ EVIDENTIRANIH KD			BROJ NAKNADNO RASVIJETLJENIH KD PO NN			BROJ OTKRIVENIH KD		
GLAVA BR.	KZ F BiH	2022.GODINA	2023.GODINA	(%) KD	2022. GODINA	2023. GODINA	(%) KD	2022. GODINA	2023. GODINA	(%)OTKRIVENOSTI KD 2023/22.
XV	PROTIV USTAVNOG PORETKA	4	2	-50.00%	0	0	/	2	2	0.00%
XVI	PROTIV ŽIVOTA I TIJELA	74	87	17.57%	10	5	-50.00%	66	78	18.18%
XVII	PROTIV SLOBODE I PRAVA ČOVJEKA I GRAĐANINA	88	82	-6.82%	4	8	100.00%	84	77	-8.33%
XVIII	TERORIZMA	0	0	/	0	0	/	0	0	/
XIX	PROTIV SPOLNE SLOBODE I MORALA	6	10	66.67%	0	0	/	5	10	100.00%
XX	PROTIV BRAKA, PORODICE I MLADEŽI	90	180	100.00%	0	3	/	90	180	100.00%
XXI	PROTIV ZDRAVLJA LJUDI	109	133	22.02%	12	14	16.67%	114	131	14.91%
XXII	PROTIV PRIVREDE, POSLOVANJA I SIGURNOSTI PLATNOG PROMETA	12	3	-75.00%	0	1	/	12	3	-75.00%
XXIII	IZ OBLASTI POREZA	0	2	/	0	0	/	0	2	/
XXIV	RADNIH ODNOSA	0	0	/	0	0	/	0	0	/
XXV	PROTIV IMOVINE	521	552	5.95%	170	168	-1.18%	175	200	14.29%
XXVI	PROTIV OKOLIŠA, POLJOPRIVREDE I PRIRODNIH DOBARA	12	12	0.00%	0	4	/	6	8	33.33%
XXVII	PROTIV OPĆE SIGURNOSTI LJUDI I IMOVINE	27	29	7.41%	3	5	66.67%	11	15	36.36%
XXVIII	PROTIV SIGURNOSTI JAVNOG PROMETA	70	54	-22.86%	6	3	-50.00%	66	54	-18.18%
XXIX	PROTIV PRAVOSUĐA	9	19	111.11%	2	1	-50.00%	9	16	77.78%
XXX	PROTIV JAVNOG REDA I PRAVNOG PROMETA	95	87	-8.42%	15	13	-13.33%	81	80	-1.23%
XXXI	PROTIV SLUŽBENE I DRUGE ODGOVORNE FUNKCIJE	41	11	-73.17%	0	0	/	40	11	-72.50%
XXXII	SISTEMA ELEKTRONSKE OBRADJE PODATAKA	6	18	200.00%	0	15	/	6	17	183.33%
	OSTALA KD PREMA KZ FBiH	7	13	85.71%	2	2	0.00%	7	10	42.86%
	KD IZ DRUGIH POSEBNIH ZAKONA	8	8	0.00%	1	0	-100.00%	8	8	0.00%

Tabela 4.: Kvantitativni pokazatelji kriminaliteta po Glavama KZ F BiH

## SPOLNA STRUKTURA PRIJAVLJENIH LICA OSUMNJIČENIH ZA IZVRŠENJE KRIVIČNIH DJELA

	BROJ OSUMNJIČENIH LICA (PRIJAVLJENIH ZA KD)							BROJ POVRATNIKA U VRŠENJU KRIVIČNIH DJELA							
	UKUPAN BROJ OSUMNJIČENIH LICA	BROJ OSUMNJIČENIH (ODRASLE OSOBE)	MUŠKI	ŽENSKI	BROJ OSUMNJIČENIH (MALOLJETNICI)	MUŠKI	ŽENSKI	BROJ POVRATNIKA U VRŠENJU KD (ODRASLE OSOBE+ MALOLJETNICI)	BROJ POVRATNIKA U VRŠENJU KD (ODRASLE OSOBE)	MUŠKI	ŽENSKI	BROJ POVRATNIKA U VRŠENJU KD (MALOLJETNICI)	MUŠKI	ŽENSKI	UDIO POVRATNIKA U VRŠENJU KD U UKUPNOM BROJU OSUMNJIČENIH OSOBA
<b>AUGUST - 2023. GODINE</b>															
<b>UNSKO - SANSKI KANTON</b>	127	120	106	14	7	7	0	36	36	36	0	0	0	0	28.35%
<b>POSAVSKI KANTON</b>	17	17	14	3	0	0	0	7	7	7	0	0	0	0	41.18%
<b>TUZLANSKI KANTON</b>	175	171	154	17	4	4	0	52	52	48	4	0	0	0	29.71%
<b>ZENIČKO - DOBOJSKI KANTON</b>	188	185	181	4	3	3	0	74	74	73	1	0	0	0	39.36%
<b>BOSANSKO-PODRINJSKI KANTON</b>	5	5	5	0	0	0	0	3	3	3	0	0	0	0	60.00%
<b>SREDNJOBOSANSKI KANTON</b>	110	108	104	4	2	2	0	39	39	38	1	0	0	0	35.45%
<b>HERCEGOVAČKO-NERETVANSKI KANTON</b>	54	54	51	3	0	0	0	17	17	17	0	0	0	0	31.48%
<b>ZAPADNOHERCEGOVAČKI KANTON</b>	21	21	19	2	0	0	0	0	0	0	0	0	0	0	0.00%
<b>KANTON SARAJEVO</b>	229	229	207	22	0	0	0	126	126	124	2	0	0	0	55.02%
<b>KANTON 10 LIVNO</b>	23	23	22	1	0	0	0	8	8	8	0	0	0	0	34.78%
<b>FEDERALNA UPRAVA POLICIJE</b>	20	20	13	7	0	0	0	7	7	7	0	0	0	0	35.00%
<b>FEDERACIJA BIH</b>	969	953	876	77	16	16	0	369	369	361	8	0	0	0	38.08%

Tabela 5.: Kvantitativni pokazatelji spolne strukture prijavljenih lica osumnjičenih za izvršenje krivičnih djela

Tokom augusta 2023. godine na području F BiH nadležnim tužilaštvima prijavljene su 953 odrasle osoba sa osnovom sumnje za izvršenje krivičnih djela i 16 maloljetnika. Među prijavljenim 876 lica (ili 91,92%) je iz kategorije odrasli muškog spola i 77 (ili 8,07%) ženskog spola i 16 maloljetnika muškog spola.

U nastavku su prezentovani podaci po glavama KZ F BiH iz tabele 4. koji su dostavljeni od strane kantonalnih Ministarstava unutrašnjih poslova i Federalne uprave policije, sa područja Federacije Bosne i Hercegovine, a u kojima je tokom augusta 2023. godine bilo evidentiranih krivičnih djela.

## KRIVIČNA DJELA PROTIV ŽIVOTA I TIJELA

U izvještajnom mjesecu 2023. godine na području Federacije Bosne i Hercegovine evidentirano je ukupno 87 krivičnih djela protiv života i tijela (za 13 djela više nego u augustu 2022. godine), od čega 76 po poznatom i 11 po nepoznatom izvršiocu. Nadležnim tužilaštvima prijavljeno je 86 lica, od kojih je 19 lišeno slobode.<sup>8</sup>

KRIVIČNA DJELA PROTIV ŽIVOTA I TIJELA- FEDERACIJA BOSNE I HERCEGOVINE							
AUGUST	UKUPAN BROJ KRIVIČNIH DJELA	KD PO POZNATOM POČINIOCU	KD PO NN	UKUPAN BROJ PRIJAVLJENIH LICA	BROJ PRIJAVLJENIH MALOLJETNIKA	BROJ PRIJAVLJENIH POVRATNIKA U VRŠENJU KD	BROJ LICA LIŠENA SLOBODE
2022. GODINA	74	58	16	80	2	23	26
2023. GODINA	87	76	11	86	3	33	19
RAZLIKA	13	18	-5	6	1	10	-7
TREND (%)	17.57%	31.03%	-31.25%	7.50%	50.00%	43.48%	-26.92%

Tabela 6.: Uporedni pokazatelji krivičnih djela iz KZ F BiH protiv života i tijela

Analizom strukture krivičnih djela iz Glave XVI Krivičnog zakona Federacije Bosne i Hercegovine u izvještajnom mjesecu evidentirana su tri krivična djela ubistva (Tuzlanski kanton, Kanton Sarajevo i Zapadnohercegovački kanton) što je manje za dva djela nego u uporednom mjesecu 2022. godine. Također su evidentirana tri krivična djela iz člana 166. u vezi sa članom 28. KZ FBiH – ubistvo u pokušaju dok su u augustu 2022. godine evidentirana četiri.<sup>9</sup> U augustu 2023. godine izvršeno je trostruko ubistvo od strane jednog lica koje je počinilo samoubistvo nakon izvršenja krivičnog djela i jedno krivično djelo ubistva protiv jednog lica koje je također izvršilo samoubistvo po izvršenju djela a za koja su službenici MUP-a Tuzlanskog kantona podnijeli izvještaj o događaju (nije podnešen Izvještaj o počinjenom krivičnom djelu tako da se ne vode u zvaničnoj statistici kroz obrazac KD).

KRIVIČNA DJELA PROTIV ŽIVOTA I TIJELA NA PODRUČJU FBiH - AUGUST						
GLAVA XVI KZ FBiH	KRIVIČNO DJELO	2022. GODINA	2023. GODINA	RAZLIKA	TREND (%)	
ČLAN 166.	UBISTVO	1	3	2	200.00%	
ČLAN 166. U VEZI SA ČLANOM 28.	UBISTVO U POKUŠAJU	4	3	-1	-25.00%	
ČLAN 172.	TEŠKA TJELESNA OZLJEDA	22	24	2	9.09%	
ČLAN 173.	LAKA TJELESNA OZLJEDA	45	55	10	22.22%	
ČLAN 176.	UČESTVOVANJE U TUČI	2	2	0	0.00%	
	<b>UKUPNO</b>	<b>74</b>	<b>87</b>	<b>13</b>	<b>17.57%</b>	

Tabela 7.: Pokazatelji krivičnih djela iz Glave XVI KZ F BiH.

<sup>8</sup> Vidi tabelu 6.

## **KRIVIČNA DJELA PROTIV SLOBODE I PRAVA ČOVJEKA I GRAĐANINA**

U oblasti krivičnih djela iz Glave XVII Krivičnog zakona Federacije Bosne i Hercegovine tokom mjeseca augusta 2023. godine zabilježena su 82 krivična djela (manje za šest djela u odnosu na august 2022. godine), protiv 78 lica, od kojih je 17 lišeno slobode. Najviše krivičnih djela zabilježeno je u članu 183. KZ FBiH „Ugrožavanje sigurnosti“ i to 77 krivičnih djela, za koja su prijavljena 72 lica, dok je 15 lica lišeno slobode.

## **KRIVIČNA DJELA PROTIV SPOLNE SLOBODE I MORALA**

U oblasti krivičnih djela protiv spolne slobode i morala (Glava XIX Krivičnog zakona Federacije Bosne i Hercegovine) tokom izvještajnog mjeseca 2023. godine na području Federacije Bosne i Hercegovine zabilježeno je 10 krivičnih djela iz (što je više za četiri u odnosu na uporedni mjesec 2022. godine), za koja je prijavljeno 10 lica a četiri su lišena slobode. Evidentirana krivična djela iz ove oblasti po članovima KZ FBiH: član 203. KZ FBiH „Silovanje“ – tri krivična djela protiv tri lica od kojih su dva lišena slobode, član 204. KZ FBiH „Spolni odnošaj sa nemoćnom osobom“ – jedno krivično djelo protiv jednog lica, član 208. KZ FBiH „Bludne radnje“ – dva krivična djela protiv dva lica od kojih je jedno lišeno slobode, član 211. KZ FBiH „Iskorištavanje djeteta ili maloljetnika radi pornografije“- jedno krivično djelo protiv jednog lica, člana 212. KZ FBiH „Upoznavanje djeteta s pornografijom“ – dva krivična djela protiv dva lica i člana 213. KZ FBiH „Rodoskrvuće“- jedno krivično djelo protiv jednog lica.

## **KRIVIČNA DJELA PROTIV BRAKA, PORODICE I MLADEŽI**

Tokom augusta 2023. godine zabilježeno je 180 krivičnih djela iz Glave XX Krivičnog zakona Federacije Bosne i Hercegovine (što je više za 90 djela nego u uporednom mjesecu 2022. godine), za koja su prijavljena 184 lica, a 102 lica su lišena slobode. Najviše krivičnih djela zabilježeno je u članu 222. KZ FBiH „Nasilje u porodici“, i to 172 više za 88 (ili 51,16%) (u augustu 2022. godine evidentirana su 84 krivična djela protiv 84 lica) za koja su prijavljena 174 lica među kojim je 61 povratnik u vršenju krivičnog djela dok je 100lica lišeno slobode.

## **KRIVIČNA DJELA PROTIV ZDRAVLJA LJUDI**

U oblasti krivičnih djela iz Glave XXI Krivičnog zakona Federacije Bosne i Hercegovine u augustu 2023. godine evidentirana su 133 krivična djela (august 2022. godine evidentirano je 108 krivičnih djela), za koja je prijavljeno 130 lica, a 57 lišeno slobode<sup>10</sup>. Evidentirana krivična djela su iz ove oblasti: član 238. KZ FBiH „Neovlaštena proizvodnja i stavljanje u promet opojnih droga“ – 22 krivična djela za koja je nadležnim tužilaštvima prijavljeno 21 lice a slobode je lišeno 11 lica; član 239. KZ FBiH „Posjedovanje i omogućavanje uživanja opojnih droga“- 111 krivičnih djela za koja je nadležnim tužilaštvima prijavljeno 109 lica a slobode je lišeno 46 lica.

---

<sup>9</sup> Vidi tabelu 7.

<sup>10</sup> Vidi tabelu 8.

KRIVIČNA DJELA ZLOUPOTREBE OPOJNIH DRUGA- FEDERACIJA BOSNE I HERCEGOVINE								
AUGUST	UKUPAN BROJ KRIVIČNIH DJELA	KD PO POZNATOM POČINIOCU	KD PO NN	UKUPAN BROJ PRIJAVLJENIH LICA	BROJ PRIJAVLJENIH MALOLJETNIKA	BROJ PRIJAVLJENIH POVRATNIKA U VRŠENJU KD	BROJ PRIPADNIKA MUP-a	BROJ LICA LIŠENA SLOBODE
2022. GODINA	108	95	13	107	0	49	0	32
2023. GODINA	133	119	14	130	2	54	0	57
RAZLIKA	25	24	1	23	2	5	0	25
TREND (%)	23.15%	25.26%	7.69%	21.50%	/	10.20%	/	78.13%

Tabela 8.: Pokazatelji krivičnih djela zloupotreba droga na području F BiH

FEDERACIJA BOSNE I HERCEGOVINE							
PERIOD: AUGUST		2022. GODINA			2023. GODINA		
R. BR.	VRSTA OPOJNE DROGE	GRAMA	MILILITARA	KOMADA	GRAMA	MILILITARA	KOMADA
1.	HEROIN	30.353	0	18	0	0	1
2.	KOKAIN	30	0	0	48.338	0	0
3.	AMFETAMIN	213.022	0	2	374.235	0	25
4.	MARIHUANA	1060.857	0.571	34	4170.203	0	53
5.	HAŠIŠ	0	0	0	0	0	2
6.	STABLJICA "KANABISA"	0	0	152	0	0	498
7.	SJEMENKE "KANABISA"	0	0	250	3.174	0	27477
8.	EXTAZY	0	0	3	2.249	0	2.888
9.	HEPTANON	0	0	0	0	0	0
10.	SPEED	65.264	0	9	52.486	0	23
11.	OSTALO	28.872	0	4	45.25	0	4

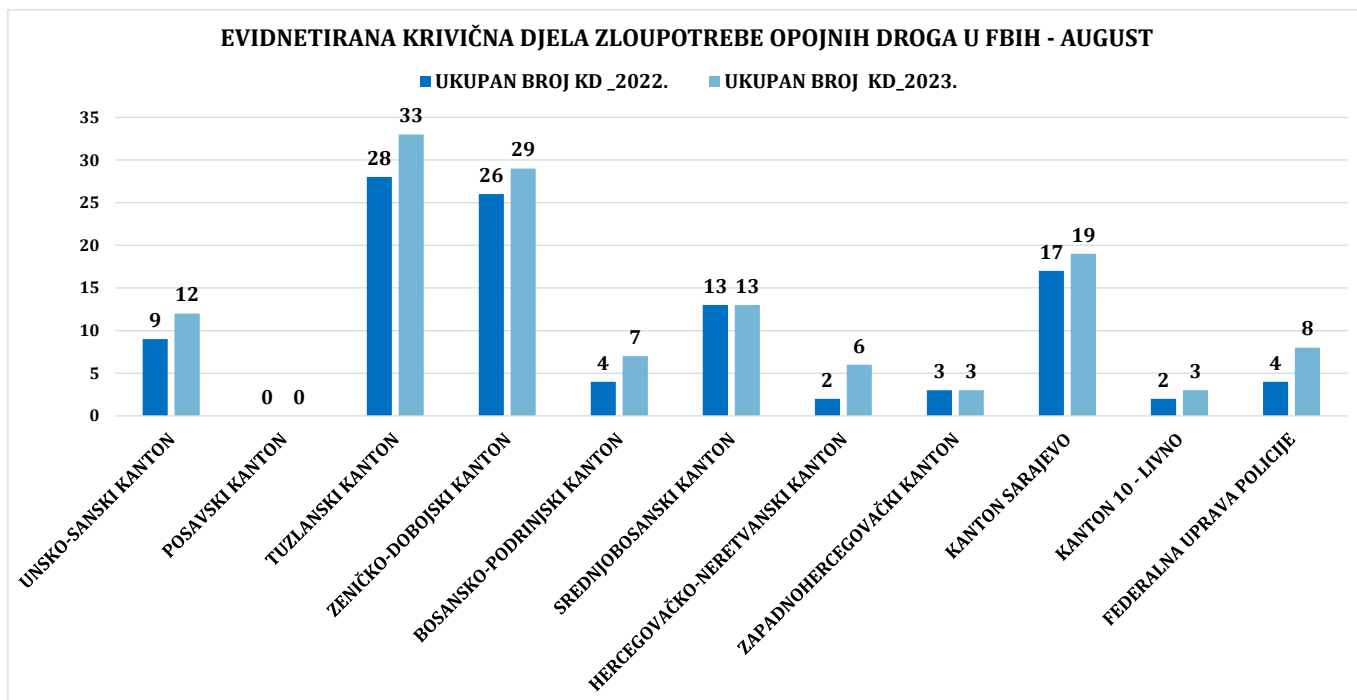
Tabela 9.: Usporedni pokazatelji oduzete količine opojne droge

Najveći broj krivičnih djela iz oblasti zloupotreba droga tokom izvještajnog mjeseca 2023. godine evidentirali su policijski službenici Tuzlanskog kantona (33), Zeničko-dobojskog kantona (29), Kantona Sarajevo (19)..... itd.<sup>11</sup>

KD ZLOUPOTREBE OPOJNIH DRUGA - FEDERACIJA BOSNE I HERCEGOVINE										
AUGUST	UKUPAN BROJ KD 2022.	PO POZNATOM POČINIOCU	PO NN	UKUPAN BROJ PRIJAVLJENIH LICA 2022.	UKUPAN BROJ KD 2023.	PO POZNATOM POČINIOCU	PO NN	UKUPAN PRIJAVLJENIH LICA 2023.	TREND KD 2023/22.	TREND LICA 2023/22.
UNSKO-SANSKI KANTON	9	3	6	13	12	5	7	13	33.33%	0.00%
POSAVSKI KANTON	0	0	0	0	0	0	0	0	/	/
TUZLANSKI KANTON	28	27	1	27	33	33	0	33	17.86%	22.22%
ZENIČKO-DOBOJSKI KANTON	26	20	6	26	29	24	5	29	11.54%	11.54%
BOSANSKO-PODRINJSKI KANTON	4	4	0	0	7	7	0	3	75.00%	/
SREDNJOBOSANSKI KANTON	13	13	0	13	13	13	0	13	0.00%	0.00%
HERCEGOVAČKO-NERETVANSKI KANTON	2	1	1	2	6	4	2	6	200.00%	200.00%
ZAPADNOHERCEGOVAČKI KANTON	3	3	0	3	3	3	0	3	0.00%	0.00%
KANTON SARAJEVO	17	17	0	17	19	19	0	19	11.76%	11.76%
KANTON 10 - LIVNO	2	2	0	2	3	3	0	3	50.00%	50.00%
FEDERALNA UPRAVA POLICIJE	4	4	0	4	8	8	0	8	100.00%	100.00%
<b>UKUPNO</b>	<b>108</b>	<b>94</b>	<b>14</b>	<b>107</b>	<b>133</b>	<b>119</b>	<b>14</b>	<b>130</b>	<b>23.15%</b>	<b>21.50%</b>

Tabela 10.: Usporedni pokazatelji krivičnih djela zloupotreba droga razvrstani po kantonima

<sup>11</sup> Vidi tabelu 10



Grafikon 6.: Evidentirana krivična djela zloupotrebe opojnih droga na području FBiH – august 2023/22. godine

KRIVIČNA DJELA ZLOUPOTREBE OPOJNIH DRUGA I STRUKTURA PRIJAVLJENIH LICA : AUGUST 2023/22.GODINE																	
FEDERACIJA BiH	BROJ KRIVIČNIH DJELA	BROJ PRIJAVLJENIH LICA	BROJ POVRATNIKA U VRŠENJU KD	BROJ LICA LIŠENIH SLOBODE	UKUPAN BROJ PRIJAVLJENIH LICA-SPOL	SPOLNA STRUKTURA		DOBNA STRUKTURA						UKUPNO			
						MUŠKI	ŽENSKI	do 25	26-35	PREKO 36	18-25	26-35	PREKO 36	18-25	26-35	PREKO 36	UKUPAN BROJ PRIJAVLJENIH LICA-DOB
AUGUST 2022.	108	107	49	32	107	103	4	28	50	25	1	2	1	29	52	26	107
AUGUST 2023.	133	130	54	57	130	122	8	36	47	39	2	1	5	38	48	44	130
RAZLIKA	25	23	5	25	23	19	4	8	-3	14	1	-1	4	9	-4	18	23
TREND (%)	23.15%	21.50%	10.20%	78.13%	21.50%	18.45%	100.00%	28.57%	-6.00%	56.00%	100.00%	-50.00%	400.00%	31.03%	-7.69%	69.23%	21.50%

Prema spolnoj strukturi prijavljenih lica sa osnovom sumnje za izvršenje krivičnih djela zloupotrebe opojnih droga na području FBiH za august 2023. godine 122 lica je muškog spola i osam ženskog spola. Prema dobnoj strukturi do 25 godina starosti prijavljeno je 38 lica, od 26-35 godina – 48 lica i preko 36 godina – 44 lica.



## KRIVIČNA DJELA PRIVREDNOG, FINANSIJSKOG KRIMINALA I KORUPCIJE

Kada se govori o krivičnim djelima iz oblasti privrednog i finansijskog kriminaliteta, može se reći da su ovo složena krivična djela za koja je potrebno više vremena i angažovanje većeg broja istražitelja, koji imaju potrebno iskustvo u radu na složenim krivičnim djelima iz oblasti privrednog kriminala. Posebno treba imati u vidu da su ova krivična djela povezana sa drugim krivičnim djelima i da su počinioci uglavnom organizirane kriminalne grupe koje duže vrijeme planiraju izvršenje ovih djela, što ih čini težim i zahtjevnijim za otkrivanje i dokazivanje. Shodno navedenom, u ovoj oblasti će se izvršiti sumiranje podataka iz krivičnih djela privrednog, finansijskog kriminala i korupcije, i to iz Glava XVIII i XIX KZ BiH, i Glava XXII, XXIII i XXXI KZ FBiH.

PRIVREDNI, FINANSIJSKI KRIMINAL I KORUPCIJA - FEDERACIJA BOSNE I HERCEGOVINE								
AUGUST	UKUPAN BROJ KRIVIČNIH DJELA	BROJ KRIVIČNIH DJELA PO POZNATOM POČINIOCU	BROJ KRIVIČNIH DJELA PO NN POČINIOCU	BROJ OTKRIVENIH KRIVIČNIH DJELA	% OTKRIVENOSTI KRIVIČNIH DJELA	BROJ PRIJAVLJENIH LICA ZA KD	BROJ POVRATNIKA U VRŠENJU KD	BROJ LICA LIŠENIH SLOBODE
2022. GODINA	54	53	1	53	98.15%	16	1	1
2023. GODINA	17	17	0	17	100.00%	25	0	1
RAZLIKA	-37	-36	-1	-36	1.85%	9	-1	0
TREND (%)	-68.52%	-67.92%	-100.00%	-67.92%	-0.86%	56.25%	-100.00%	0.00%

Tabela 11.: Uporedni pokazatelji krivičnih djela privrednog, finansijskog kriminala i korupcije

U augustu 2023. godine na području Federacije Bosne i Hercegovine evidentirano je 17 krivičnih djela iz ove oblasti, što je manje za 37 (ili 68,52%) u odnosu na uporedni mjesec 2022. godine. Zbog osnova sumnje da su počinili ova djela nadležnim tužilaštvima prijavljeno je ukupno 25 lica dok je jedno lice lišeno slobode.<sup>12</sup>

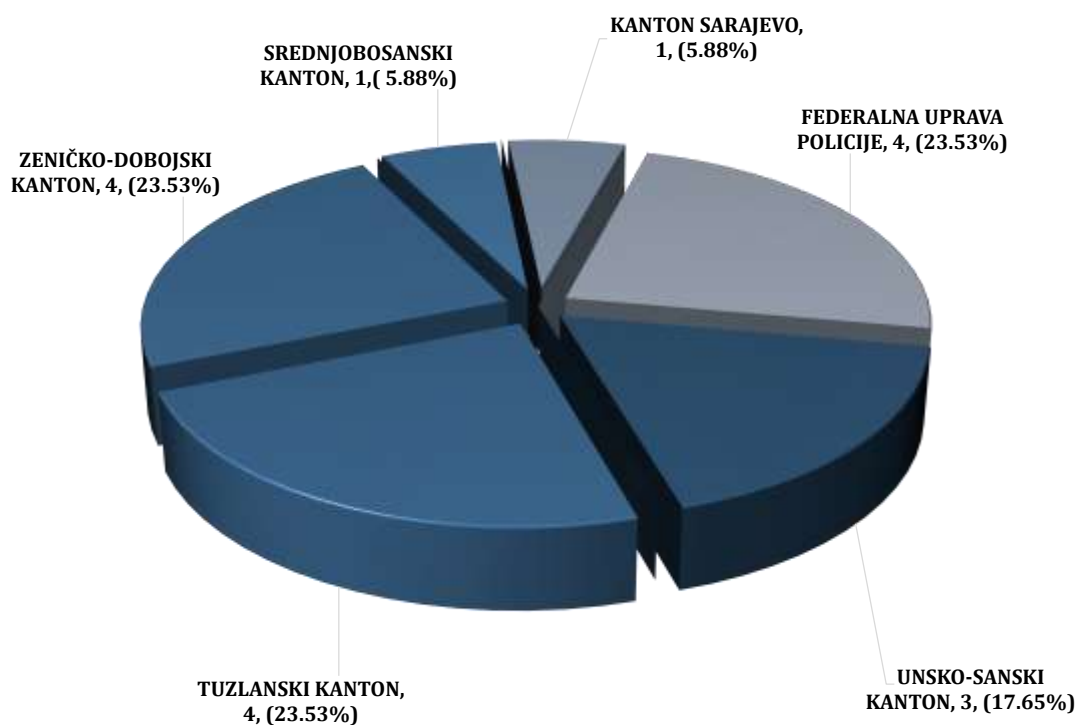
U segmentu krivičnih djela privrednog kriminala policijski službenici evidentirali su šest krivičnih djela za koja je nadležnim tužilaštvima prijavljeno sedam lica, u segmentu krivičnih djela protiv korupcije evidentirano je 11 krivičnih djela protiv 18 lica, u segmentu organizovanog kriminala evidentirana su tri krivična djela za koja su nadležnim tužilaštvima prijavljena tri lica i segmentu kompjuterskog kriminala evidentirano je 18 krivičnih djela za koja su prijavljena dva lica.

(Struktura evidentiranih krivičnih djela u izvještajnom mjesecu 2023. godine: član 205. KZ BiH „Krivotvorenje novca“ – jedno krivično djelo protiv jednog lica, član 267. KZFBiH „Nedozvoljena trgovina“- jedno krivično djelo protiv jednog lica, član 268. KZ FBiH „Obmana pri dobijanju kredita ili drugih pogodnosti“ – dva krivična djela protiv dva lica, član 273. KZ FBiH „Porezna utaja“ – dva krivična djela protiv dva lica, član 340. KZ FBiH „Udruživanje radi činjenja krivičnih djela“ - tri krivična djela protiv tri lica od kojih su dva lišena slobode, član 380. KZ FBiH „Primanje dara i drugih oblika koristi“ – jedno krivično djelo protiv osam lica, član 381. KZ FBiH „Davanje dara i drugih oblika koristi“ – jedno krivično djelo protiv jednog lica, član 382. KZ FBiH „Protuzakonito posredovanje“ – jedno krivično djelo protiv jednog lica, član 383. KZ FBiH „Zloupotreba položaja i ovlaštenja“ – pet krivičnih djela protiv pet lica, član 384. KZ FBiH „Pronevjera u službi“- jedno krivično djelo protiv jednog lica, član 387. KZ FBiH „Nesavjestan rad u službi“ – jedno krivično djelo protiv jednog lica).

<sup>12</sup> Vidi tabelu 11.

FEDERACIJA BOSNE I HERCEGOVINE - A U G U S T	BROJ KD-2022.GOD	BROJ KD-2023. GOD	TREND 2023/22.	BROJ PRIJAVLJENIH LICA-2022. GOD.	BROJ PRIJAVLJENIH LICA-2023.GOD	TREND 2023/22.2
BROJ KRIVIČNIH DJELA-ORGANIZOVANI KRIMINAL	1	3	200.00%	7	3	-57.14%
BROJ KRIVIČNIH DJELA-KORUPCIJA	41	11	-73.17%	13	18	38.46%
BROJ KRIVIČNIH DJELA-PRIVREDA	13	6	-53.85%	3	7	133.33%
BROJ KRIVIČNIH DJELA-KOMPJUTERSKI KRIMINAL	6	18	200.00%	5	2	-60.00%

Tabela 12.: Usporedni pokazatelji krivičnih djela: organizovani, privredni, kompjuterski kriminal i korupcija u F BiH



Grafikon 7.: Udio Uprava policija u F BiH na otkrivanju krivičnih djela iz oblasti privrednog, finansijskog kriminala i korupcije – august 2023. godine

## KRIVIČNA DJELA PROTIV IMOVINE

Krivična djela iz Glave XXV Krivičnog zakona Federacije Bosne i Hercegovine, predstavljaju najbrojnija krivična djela i čine 42,36% od ukupnog broja prijavljenih djela. U Federaciji Bosne i Hercegovine, tokom augusta 2023. godine zabilježena su 552 krivična djela iz ove oblasti (više za 31 krivično djelo u odnosu na uporedni mjesec 2022. godine), za koja je prijavljeno 248 lica sa osnovom sumnje za izvršenje ovih djela. Prijavljena su 122 povratnika u vršenju krivičnog djela što predstavlja 49,19% od ukupnog broja prijavljenih lica za ova djela i šest maloljetnika. Slobode je lišeno 56 lica. Naknadno su rasvijetljena 93 krivična djela po NN (ili 20,90%).<sup>13</sup>

KRIVIČNA DJELA PROTIV IMOVINE - FEDERACIJA BOSNE I HERCEGOVINE									
AUGUST	UKUPAN BROJ KRIVIČNIH DJELA	PP	NN	BROJ RASVIJETLJENIH KD PO NN	(%) RASVIJETLJENOST KD PO NN	UKUPAN BROJ PRIJAVLJENIH LICA	BROJ MALOLJETNIKA	BROJ POV RATNIKA U VRŠENJU KD	BROJ LICA LIŠENIH SLOBODE
2022. GODINA	521	83	438	92	21.00%	258	9	119	45
2023. GODINA	552	107	445	93	20.90%	248	6	122	56
RAZLIKA	31	24	7	1	-0.11%	-10	-3	3	11
TREND (%)	5.95%	28.92%	1.60%	1.09%	-0.11%	-3.88%	-33.33%	2.52%	24.44%

Tabela 13.: Uporedni pokazatelji krivičnih djela protiv imovine

FEDERACIJA BOSNE I HERCEGOVINE - KRIVIČNIH DJELA PROTIV IMOVINE (GLAVA XV KZ FBİH)									
AUGUST		BROJ EVIDENTIRANIH KRIVIČNIH DJELA (GLAVA XV KZ FBİH)				UKUPAN BROJ OTKRIVENIH KRIVIČNIH DJELA			
ČLAN KZ F BIH	KRIVIČNO DJELO	2022. GODINA	2023. GODINA	RAZLIKA	TREND % 2023/22.	2022. GODINA	2023. GODINA	RAZLIKA.	TREND % 2023/22.
286	KRAĐA	175	188	13	7.43%	61	40	-21	-34.43%
287	TEŠKA KRAĐA	207	218	11	5.31%	34	40	6	17.65%
288	RAZBOJNIČKA KRAĐA	0	0	0	/	0	0	0	/
289	RAZBOJNIŠTVO	18	15	-3	-16.67%	7	4	-3	-42.86%
290	UTAJA	12	21	9	75.00%	6	16	10	166.67%
291	ODUZIMANJE TUĐE POKRETNINE	4	3	-1	-25.00%	2	2	0	0.00%
292	PROTUPRAVNO ZAUZIMANJE NEKRETNINE OD OPĆEG ZNAČAJA	1	1	0	0.00%	1	1	0	0.00%
293	OŠTEĆENJE TUĐE STVARI	78	81	3	3.85%	41	46	5	12.20%
294	PRIJEVARA	22	17	-5	-22.73%	19	8	-11	-57.89%
295	IZNUDA	0	4	4	/	0	2	2	/
296	UCJENA	0	0	0	/	0	0	0	/
297	ZLOUPOTREBA POVJERITELJA	0	0	0	/	0	0	0	/
298	LIHVARSTVO	0	1	1	/	0	1	1	/
299	PREVARA POVJERITELJA	0	0	0	/	0	0	0	/
300	PRIKRIVANJE	0	2	2	/	0	2	2	/
301	PALJEVINA	4	1	-3	-75.00%	4	1	-3	-75.00%
302	ZLOUPOTREBA OSIGURANJA	0	0	0	/	0	0	0	/
	UKUPNO	521	552	31	5.95%	175	163	-12	-6.86%

Tabela 14.: Uporedni pokazatelji broja krivičnih djela iz Glave XXV KZ F BIH i otkrivenosti

<sup>13</sup> Vidi tabelu 13.

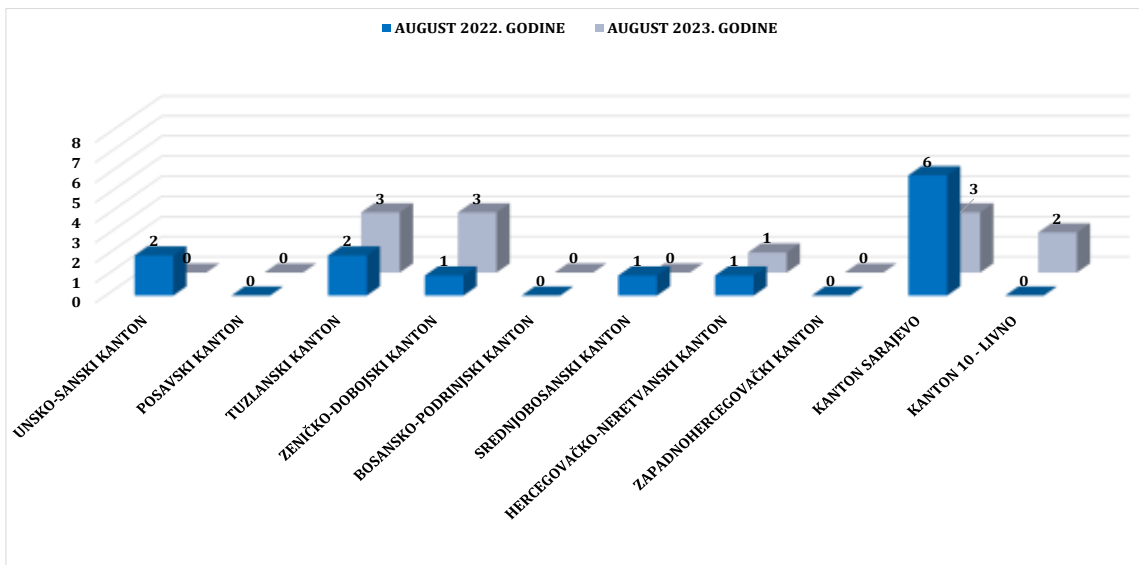
## OTUĐENJA MOTORNIH VOZILA NA PODRUČJU FEDERACIJE BiH

Na području FBiH u izvještajnom mjesecu 2023. godine evidentirano je 12 krivičnih djela otuđenja motornih vozila, što je za jedno djelo (ili 7,69%) manje nego u augustu 2022. godine, a što je vidljivo iz priložene tabele broj 15. Za ova djela nadležnim tužilaštvima prijavljeno je pet lica a slobode su lišena četiri lica. Naknadno su rasvijetljena četiri krivična djela otuđenja motornih vozila.

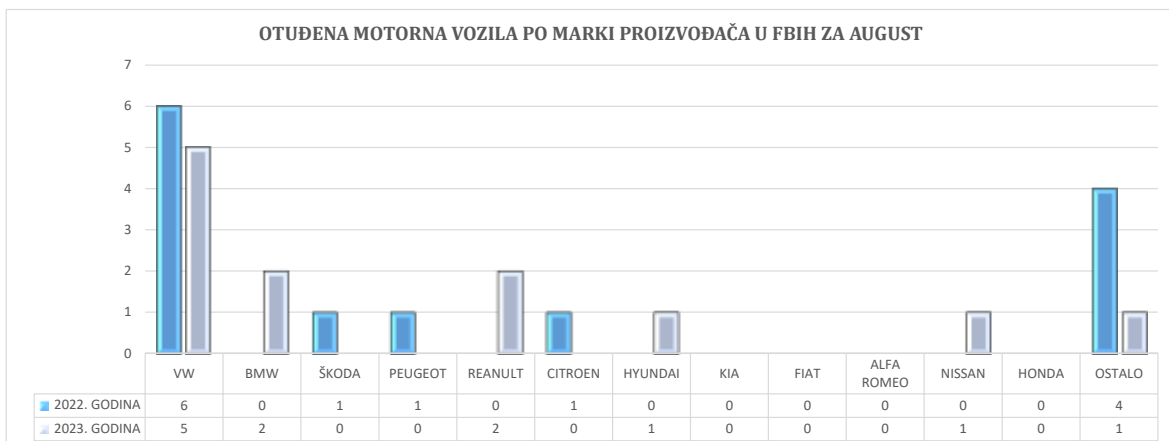
KRIVIČNA DJELA OTUĐENJA MOTORNIH VOZILA - FEDERACIJA BOSNE I HERCEGOVINE								
AUGUST	BROJ OTUĐENJA MOTORNIH VOZILA	PO POZNATOM POČINIOCU	PO NEPOZNATOM POČINIOCU	BROJ NAKNADNO RASVIJETLJENIH OTUĐENJA MOTORNIH VOZILA IZVRŠENIH PO NN	BROJ PRIJAVLJENIH LICA	BROJ UČINILACA	RASVIJETLJENOST PO NN	BROJ LICA LIŠENIH SLOBODE
2022. GODINA	13	0	13	1	2	2	7.69%	0
2023. GODINA	12	0	12	4	5	6	33.33%	4
RAZLIKA	-1	0	-1	3	3	4	25.64%	4
TREND (%)	-7.69%	/	-7.69%	300.00%	150.00%	200.00%	25.64%	/

Tabela 15.: Uporedni pokazatelji krivičnih djela otuđenja motornih vozila na području FBiH

Na grafikonu broj 7. brojčano su iskazana krivična djela otuđenja motornih vozila razvrstanih po kantonima.



Grafikon 8.: Uporedni pregled evidentiranih krivičnih djela otuđenja motornih vozila u F BiH



Grafikon 9.: Uporedni pregled otuđenih motornih vozila po marki proizvođača na području FBiH

## **KRIVIČNA DJELA PROTIV OKOLIŠA, POLJOPRIVREDE I PRIRODNIH DOBARA**

U ovoj oblasti krivičnih djela (Glava XXVI Krivičnog zakona Federacije Bosne i Hercegovine) tokom augusta 2023. godine evidentirano je 12 krivičnih djela (isto kao u augustu 2022. godine), za koja je prijavljeno deset lica. Evidentirana krivična djela su iz člana 316. KZ FBiH „Šumska krađa“ – devet krivičnih djela za koja je nadležnim tužilaštvima prijavljeno šest lica i člana 318. KZ FBiH „Mučenje i ubijanje životinja“ – tri krivična djela protiv tri lica.

## **KRIVIČNA DJELA PROTIV OPĆE SIGURNOSTI LJUDI I IMOVINE**

Broj evidentiranih krivičnih djela iz Glave XXVII Krivičnog zakona Federacije Bosne i Hercegovine je 29 i bilježi povećanje za dva djela u odnosu na uporedni mjesec 2022. godine. Za ova djela nadležnim tužilaštvima prijavljeno je 14 lica, od kojih su tri lišena slobode. Najveći broj evidentiranih krivičnih djela je iz člana 323. KZ FBiH „Izazivanje opće opasnosti“, i to 27 za koja je prijavljeno 11 lica, od kojih su tri lišena slobode.

## **KRIVIČNA DJELA PROTIV SIGURNOSTI JAVNOG PROMETA**

U oblasti krivičnih djela protiv sigurnosti javnog prometa (Glava XXVIII Krivičnog zakona Federacije Bosne i Hercegovine) ukupno su evidentirana 54 djela (manje za 16 u odnosu na august 2022. godine), za koja je prijavljeno 57 lica, a slobode je lišeno osam lica. Evidentirana djela su: član 336. KZ FBiH „Teška krivična djela protiv sigurnosti javnog prometa“- 46 krivičnih djela protiv 48 lica, od kojih je sedam lišeno slobode; član 332. KZ FBiH „Ugrožavanje javnog prometa“ – dva krivična djela protiv osam lica od kojih je jedno lišeno slobode; član 333. KZ FBiH „Ugrožavanje javnog prometa zbog omamljenosti“ – jedno krivično djelo protiv jednog lica.

## **KRIVIČNA DJELA PROTIV PRAVOSUĐA**

Tokom augusta 2023. godine u oblasti krivičnih djela iz Glave XXIX Krivičnog zakona Federacije Bosne i Hercegovine evidentirano je 19 krivičnih djela (dok je u uporednom mjesecu 2022. godine evidentirano devet krivičnih djela) za koja je prijavljeno šest lica. Evidentirana krivična djela iz predmetne Glave su: član 340. KZ FBiH „Udruživanje radi činjenja krivičnih djela“ – tri krivična djela protiv tri lica od kojih su dva lišena slobode, član 347. KZ FBiH „Lažno prijavljivanje“ – sedam krivičnih djela protiv dva lica, član 348. KZ FBiH „Davanje lažnog iskaza“ – četiri krivična djela, član 349. KZ FBiH „Spriječavanje dokazivanja“ – pet krivičnih djela protiv jednog lica.

## **KRIVIČNA DJELA PROTIV JAVNOG REDA I PRAVNOG PROMETA**

U izvještajnom mjesecu 2023. godine broj krivičnih djela iz Glave XXX Krivičnog zakona Federacije Bosne i Hercegovine je 87 (u augustu 2022. godine evidentirano je 95 krivičnih djela), za koja je prijavljeno 107 lica dok je 37 lica lišeno slobode. Evidentirana su sljedeća krivična djela: član 362. KZ FBiH „Nasilničko ponašanje“ - 41 krivično djelo protiv 60 lica od kojih su 23 povratnici u vršenju krivičnog djela i jedan maloljetnik dok su 22 lica lišena slobode, član 371. KZ FBiH „Nedozvoljeno držanje oružja ili eksplozivnih materija“ – devet krivičnih djela protiv osam lica od kojih su tri povratnici u vršenju krivičnog djela a dva lica su lišena slobode, član 373. KZ FBiH „Krivotvorenje isprave“ – sedam krivičnih djela protiv šest lica, član 374 KZ FBiH „Posebni slučajevi krivotvorenja isprave“ – jedno krivično djelo protiv jednog lica, član 375.

KZ FBiH "Ovjeravanje neistinitog sadržaja" – dva krivična djela protiv tri lica, član 366. KZ FBiH "Skidanje ili povreda službenog pečata ili znaka" – pet krivičnih djela protiv pet lica, člana 358. KZ FBiH „Spječavanje službene osobe u vršenju službene radnje“ – 10 krivičnih djela protiv 13 lica od kojih je sedam lišeno slobode, člana 359. KZ FBiH „Napad na službenu osobu u vršenju službene radnje“- 11 krivičnih djela protiv 10 lica od kojih je šest lišeno slobode.

## **KRIVIČNA DJELA SISTEMA ELEKTRONSKE OBRADE PODATAKA**

U oblasti krivičnih djela kompjuterskog kriminala (Glava XXXII Krivičnog zakona Federacije Bosne i Hercegovine) tokom augusta 2023. godine evidentirano je 18 krivičnih djela (august 2022. godine evidentirano je šest krivičnih djela). Evidentirana krivična djela su iz člana 395. KZ FBiH „Računalna prijevara“ za koja su prijavljena dva lica.

## **OSTALA KRIVIČNA DJELA PREMA KZ FBiH**

U oblasti ostalih krivičnih djela prema KZ Federacije Bosne i Hercegovine tokom izvještajnog mjeseca 2023. godine evidentirano je 13 krivičnih djela protiv šest lica od kojih je jedno lišeno slobode dok je u augustu 2022. godine evidentirano sedam krivičnih djela.

## **KRIVIČNA DJELA IZ DRUGIH POSEBNIH ZAKONA**

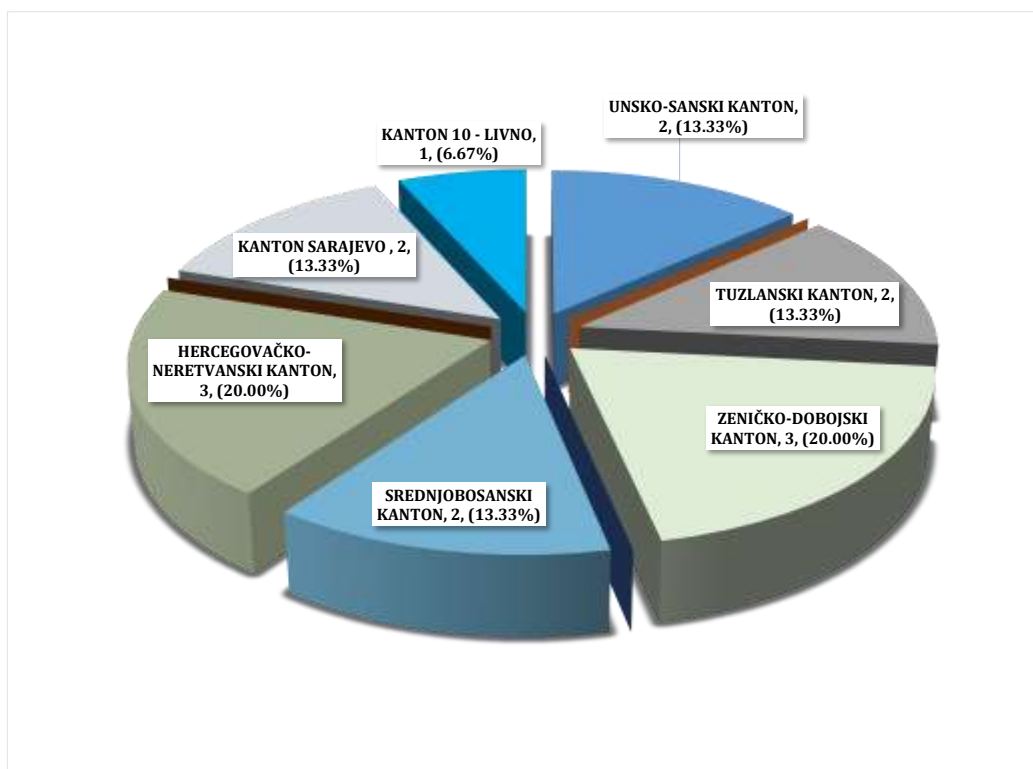
Na području FBiH tokom augusta 2023. godine evidentirano je osam krivičnih djela iz drugih posebnih zakona (u istom mjesecu 2022. godine evidentirano je devet krivičnih djela) dok su nadležnim tužilaštvima prijavljena četiri lica sa osnovom sumnje za izvršenje ovih krivičnih djela od kojih je jedno lišeno slobode.

## SAMOUBISTVA

Na području Federacije Bosne i Hercegovine u augustu 2023. godine evidentirano je 15 samoubistava (više za dva ili 15%) u odnosu na uporedni mjesec 2022. godine). Počinioci su u 13 slučajeva osobe muškog spola, a u dva osobe ženskog spola<sup>14</sup>.

SPOLNA STRUKTURA POČINILACA SAMOUBISTAVA - FEDERACIJA BOSNE I HERCEGOVINE				
AUGUST	2022. GODINA	2023. GODINA	RAZLIKA	TREND %
MUŠKARCI	8	13	5	62.50%
ŽENE	5	2	-3	-60.00%
<b>UKUPNO</b>	<b>13</b>	<b>15</b>	<b>2</b>	<b>15.38%</b>

Tabela 16.: Uporedni pregled počinioca samoubistava na području FBiH - spolna struktura



Grafikon 10.: Pregled samoubistava po kantonima u F BiH – august 2023. godine

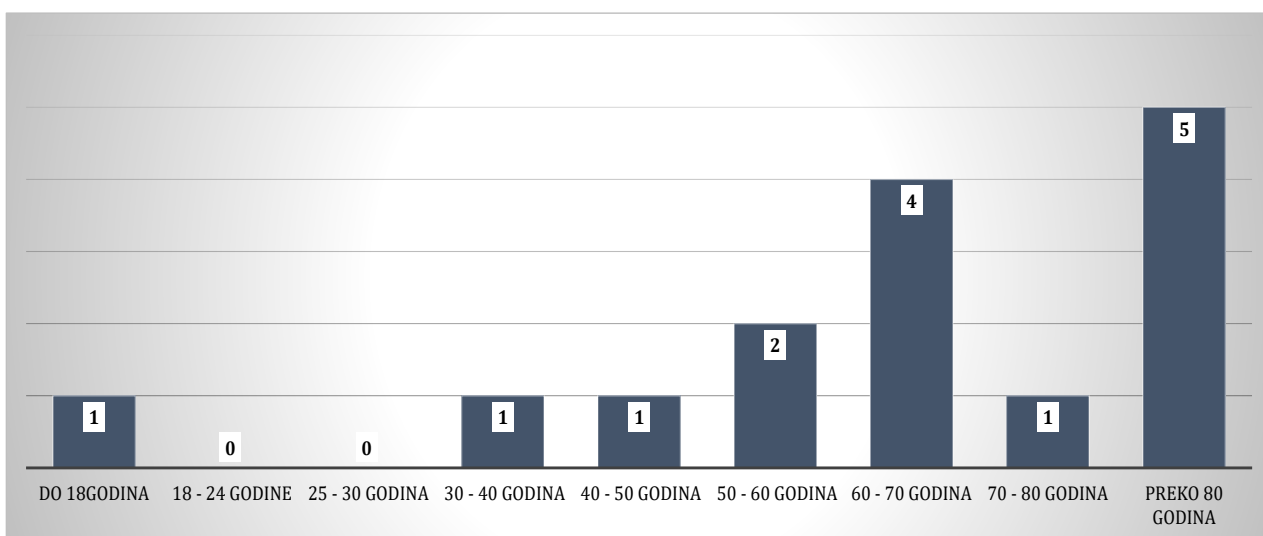
SAMOUBISTVA PO NAČINU IZVRŠENJA- A U G U S T 2023. GODINA			
SPOLNA STRUKTURA IZVRŠIOCA	MUŠKARCI	ŽENE	UKUPNO:
1. VJEŠANJEM	10	0	10
2. VATRENIM ORUŽJEM	2	0	2
3. AKTIVIRANJEM RUČNE BOMBE	0	0	0
4. UTAPANJEM	0	0	0
5. OŠTRIM PREDMETOM	0	0	0
6. TROVANJEM	0	0	0
7. SKOKOM SA VISINE	1	2	3
8. OSTALI NAČINI	0	0	0
<b>UKUPNO</b>	<b>13</b>	<b>2</b>	<b>15</b>

Tabela 17.: Uporedni pregled počinioca samoubistava u FBiH (načini izvršenja)

<sup>14</sup> Vidi tabelu 16.

STAROSNA DOB POČINILACA										
AUGUST 2023. GODINE	DO 18 GODINA	18 - 24 GODINE	25 - 30 GODINA	30 - 40 GODINA	40 - 50 GODINA	50 - 60 GODINA	60 - 70 GODINA	70 - 80 GODINA	PREKO 80 GODINA	UKUPNO
UNSKO-SANSKI KANTON							2			2
POSAVSKI KANTON										0
TUZLANSKI KANTON						2				2
ZENIČKO-DOBOJSKI KANTON							1		2	3
BOSANSKO-PODRINJSKI KANTON										0
SREDNJOBOSANSKI KANTON	1						1			2
HERCEGOVAČKO-NERETVANSKI KANTON				1				1	1	3
ZAPADNOHERCEGOVAČKI KANTON										0
KANTON SARAJEVO									2	2
KANTON 10 - LIVNO					1					1
UKUPNO	1	0	0	1	1	2	4	1	5	15

Tabela 18.: Pregled počinioca samoubistava u FBiH – dobna struktura august 2023. godine



Grafikon 11.: Uporedni pregled dobne strukture počinioca samoubistava u F BiH – august 2023. godine

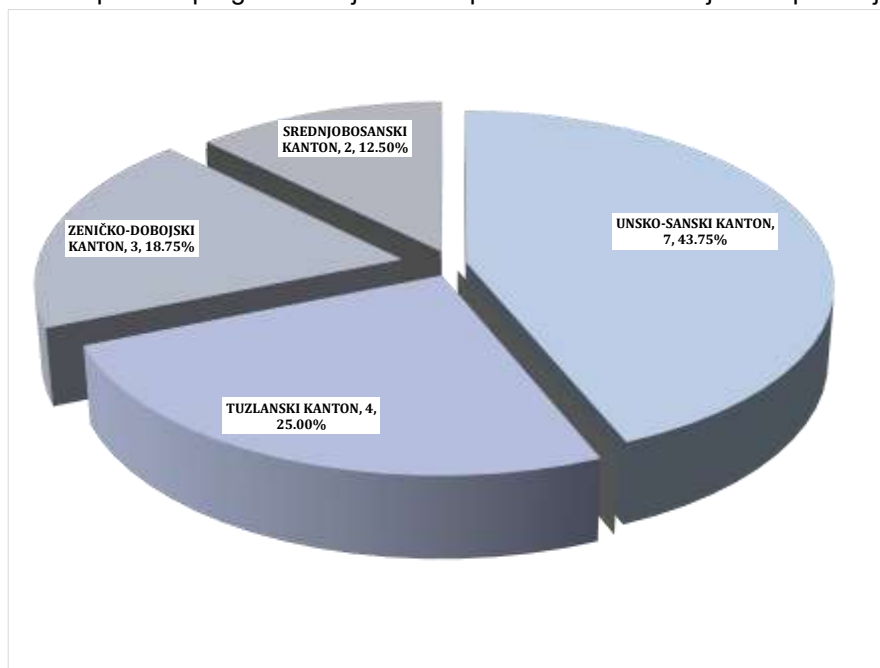


## UČEŠĆE MALOLJETNIKA U IZVRŠENJU KRIVIČNIH DJELA

Tokom augusta 2023. godine na području FBiH prijavljeno je 16 maloljetnih lica zbog postojanja osnova sumnje da su izvršili krivična djela, što je povećanje za dva u odnosu na uporedni mjesec 2022. godine. Udio maloljetnika u ukupnom broju prijavljenih lica sa osnovom sumnje za učinjenje krivičnih djela je 1,65% što u odnosu na august 2022. godine predstavlja povećanje za 0,04%. Maloljetnička delikvencija u izvještajnom mjesecu 2023. godine je najizraženija (posmatrano prema broju prijavljenih maloljetnika) na području: Unsko-sanskog kantona – sedam, Tuzlanskog kantona – četiri, Zeničko-dobojskog – tri, Srednjobosanskog kantona - dva ..<sup>15</sup>

FEDERACIJA BOSNE I HERCEGOVINE				
AUGUST	2022. GODINA	2023. GODINA	RAZLIKA	TREND %
BROJ PRIJAVLJENIH LICA ZA POČINJENJE KD	870	969	99	11.38%
BROJ PRIJAVLJENIH MALOLJETNIKA ZA POČINJENJE KD	14	16	2	14.29%
% UDIO BROJA MALOLJETNIKA/ UKUPNOM BROJU PRIJAVLJENIH LICA ZA KD	1.61%	1.65%	0.04%	0.04%

Tabela 19.: Uporedni pregled maloljetnih lica počinioaca krivičnih djela na području FBiH

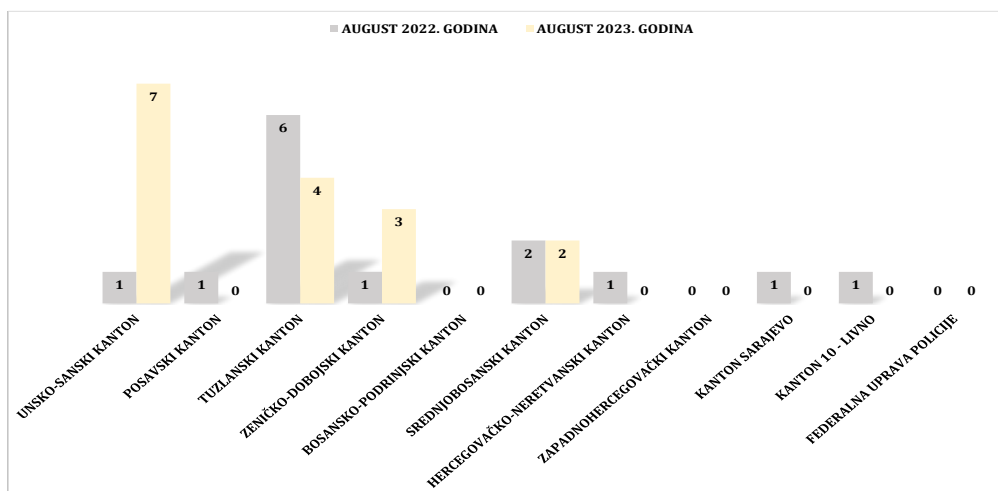


Grafikon 12.: Pregled prijavljenih maloljetnika po kantonima u F BiH

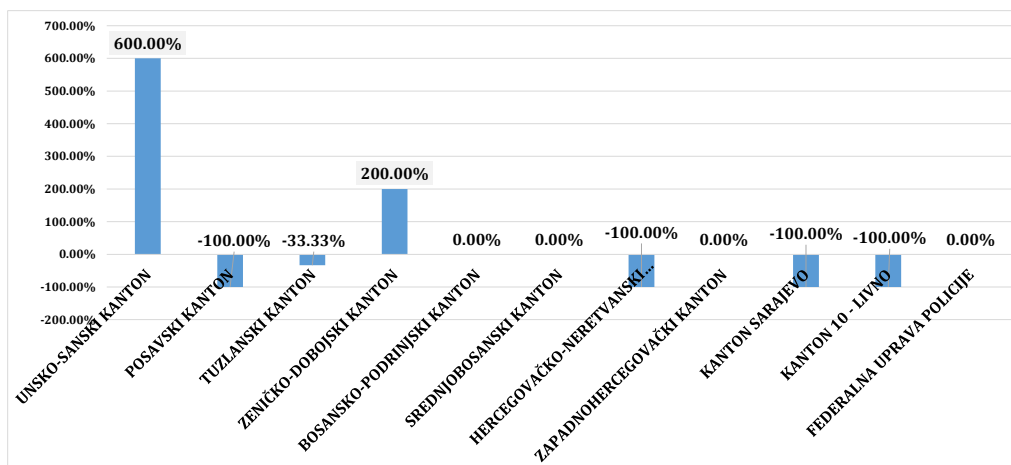
SPOLNA STRUKTURA PRIJAVLJENIH MALOLJETNIKA OSUMNJIČENIH ZA IZVRŠENJE KD_A U G U S T 2023.GODINE		
	MUŠKI SPOL	ŽENSKI SPOL
UNSKO-SANSKI KANTON	7	0
POSAVSKI KANTON	0	0
TUZLANSKI KANTON	4	0
ZENIČKO-DOBOJSKI KANTON	3	0
BOSANSKO-PODRINJSKI KANTON	0	0
SREDNJOBOSANSKI KANTON	2	0
HERCEGOVAČKO-NERETVANSKI KANTON	0	0
ZAPADNOHERCEGOVAČKI KANTON	0	0
KANTON SARAJEVO	0	0
KANTON 10 - LIVNO	0	0
FEDERALNA UPRAVA POLICIJE	0	0
<b>UKUPNO</b>	<b>16</b>	<b>0</b>

<sup>15</sup> Pregled u tabeli 19.

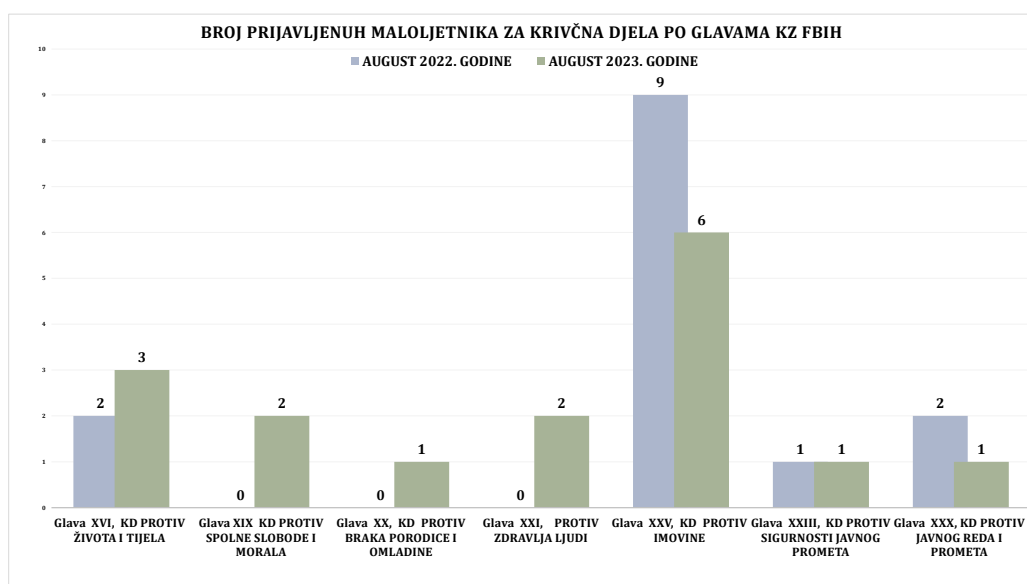
Prema spolnoj strukturi prijavljenih maloljetnih lica sa osnovom sumnje za izvršenje krivičnih djela 16 prijavljenih su muškog spola, a prema dobnoj strukturi njih četiri su mlađi maloljetnici, a 12 su stariji maloljetnici.



Grafikon 13.: Uporedni pregled prijavljenih maloljetnika po kantonima u F BiH



Grafikon 14.: Trend broja prijavljenih maloljetnika po kantonima u F BiH – august 2023/22.



Grafikon 15.: Struktura krivičnih djela za prijavljene maloljetnika po glavama KZ FBiH –august 2023/22

## IV STANJE JAVNOG REDA I MIRA NA PODRUČJU FEDERACIJE BIH

Stanje javnog reda i mira na području Federacije Bosne i Hercegovine za august 2023. godine karakteriše smanjenje broja registrovanih prekršaja iz oblasti JRM za 142 (ili 8,34%) u odnosu na isti mjesec 2022. godine, kao i broja učinilaca prekršaja za 154 (ili 8,42%).<sup>16</sup>

JAVNI RED I MIR - FEDERACIJA BOSNE I HERCEGOVINE								
AUGUST	UKUPAN BROJ PREKRŠAJA IZ OBLASTI JRM	PREKRŠAJI PO ZAKONU O JRM	PREKRŠAJI PO ODLUCI OPĆINSKIH VIJEĆA	UKUPAN BROJ PRIJAVLJENIH LICA	BROJ IZDATIH PREKRŠAJNIH NALOGA	BROJ PRIJAVLJENIH LICA PO BROJU IZDATIH PREKRŠAJNIH NALOGA	BROJ PODNESENIH ZAHTJEVA ZA POKRETANJE PREKRŠAJNOG POSTUPKA	BROJ PRIJAVLJENIH LICA PO ZAHTJEVU ZA POKRETANJE PREKRŠAJNOG POSTUPKA
2022. GODINA	1702	1530	172	1830	1309	1336	312	430
2023. GODINA	1560	1435	125	1676	1208	1248	279	377
RAZLIKA	-142	-95	-47	-154	-101	-88	-33	-53
TREND (%)	-8.34%	-6.21%	-27.33%	-8.42%	-7.72%	-6.59%	-10.58%	-12.33%

Tabela 20.: Uppredni pregled podataka o prekršajima iz oblasti javnog reda i mira na području FBiH

Povećanje broja evidentiranih prekršaja iz oblasti javnog reda i mira tokom izvještajnog mjeseca 2023. godine zabilježeno je na području Unsko-sanskog kantona, Zeničko-dobojskog kantona i Kantona 10 – Livno dok je smanjenje broja prekršaja evidentirano u ostalim kantonima na području FBiH kako slijedi u tabeli broj 21.<sup>17</sup>

UKUPAN BROJ EVIDENTIRANIH PREKRŠAJA IZ OBLASTI JRM I BROJ PRIJAVLJENIH LICA - AUGUST

FEDERACIJA BOSNE I HERCEGOVINE	UKUPAN BROJ EVIDENTIRANIH PREKRŠAJA IZ OBLASTI JRM _ 2022.	UKUPAN BROJ EVIDENTIRANIH PREKRŠAJA IZ OBLASTI JRM _ 2023.	RAZLIKA	% TREND 2023/22.	UKUPAN BROJ PRIJAVLJENIH LICA ZA PREKRŠAJE IZ OBLASTI JRM _ 2022.	UKUPAN BROJ PRIJAVLJENIH LICA ZA PREKRŠAJE IZ OBLASTI JRM _ 2023.	RAZLIKA	% TREND 2023/22.
UNSKO - SANSKI KANTON	363	368	5	1.38%	377	361	-16	-4.24%
POSAVSKI KANTON	30	16	-14	-46.67%	30	16	-14	-46.67%
TUZLANSKI KANTON	191	180	-11	-5.76%	240	225	-15	-6.25%
ZENIČKO - DOBOJSKI KANTON	343	402	59	17.20%	358	410	52	14.53%
BOSANSKO-PODRINJSKI KANTON	14	14	0	0.00%	15	17	2	13.33%
SREDNJOBOSANSKI KANTON	140	134	-6	-4.29%	149	165	16	10.74%
HERCEGOVAČKO-NERETVANSKI KANTON	60	46	-14	-23.33%	73	56	-17	-23.29%
ZAPADNOHERCEGOVAČKI KANTON	24	13	-11	-45.83%	30	14	-16	-53.33%
KANTON SARAJEVO	506	344	-162	-32.02%	520	354	-166	-31.92%
KANTON 10 LIVNO	31	43	12	38.71%	38	58	20	52.63%
<b>UKUPNO</b>	<b>1702</b>	<b>1560</b>	<b>-142</b>	<b>-8.34%</b>	<b>1830</b>	<b>1676</b>	<b>-154</b>	<b>-8.42%</b>

Tabela 21.: Uppredni pregled ukupnog broja evidentiranih prekršaja i prijavljenih lica iz oblasti javnog reda i mira

<sup>16</sup> Vidi tabelu 20.

<sup>17</sup> Vidi tabelu 21.

STRUKTURA PREKRŠAJA PO ZAKONU O JRM				
FBIH- AUGUST	2022	2023	RAZLIKA	TREND 2023/22.(%)
SVADA, VIK, NEPRISTOJNO PONAŠANJE	213	200	-13	-6.10%
TUČA	264	252	-12	-4.55%
NAROČITO DRSKO PONAŠANJE	251	325	74	29.48%
ODBIJANJE NAREĐENJA I OMALOVAŽAVANJE POLICIJSKIH SLUŽBENIKA	124	120	-4	-3.23%
UŽIVANJE OPOJNE DROGE NA JAVNOM MJESTU	45	63	18	40.00%
NEOVLAŠTENA UPOTREBA ORUŽJA	3	4	1	33.33%
PALJENJE PETARDI	6	2	-4	-66.67%
PROSJAČENJE	350	194	-156	-44.57%
OSTALI PREKRŠAJI IZ ZAKONA o JRM	274	275	1	0.36%
<b>UKUPNO</b>	<b>1530</b>	<b>1435</b>	<b>-95</b>	<b>-6.21%</b>

Tabela 22.: Uporedni pregled prekršaja po Zakonu o JRM – struktura prekršaja

PREKRŠAJI PO MJESTU IZVRŠENJA U FBIH						
AUGUST	BROJ PREKRŠAJA 2022.	BROJ UČINILACA 2022.	BROJ PREKRŠAJA 2023.	BROJ UČINILACA 2023.	TREND - PREKRŠAJI 2023/22.	TREND - UČINIOCI PREKRŠAJA 2023/22.
UGOSTITELJSKI OBJEKTI	114	133	100	105	-12.28%	-21.05%
TRGOVINSKE I ZANATSKO RADNJE	34	39	28	33	-17.65%	-15.38%
ULICE, TRGOVI, PUTEVI I DRUGI OTVORENI PROSTORI	1224	1314	1131	1223	-7.60%	-6.93%
SPORTSKI STADIONI I DVORANE	12	13	15	17	25.00%	30.77%
VOZILA JAVNOG PREVOZA	1	1	1	1	0.00%	0.00%
ŠKOLE I ŠKOLSKA DVORIŠTA	9	9	6	6	-33.33%	-33.33%
OSTALA MJESTA	308	319	279	291	-9.42%	-8.78%
<b>UKUPNO</b>	<b>1702</b>	<b>1828</b>	<b>1560</b>	<b>1676</b>	<b>-8.34%</b>	<b>-8.32%</b>

Tabela 23.:Uporedni pregled prekršaja o JRM po mjestu izvršenja

BROJ IZDATIH PREKRŠAJNIH NALOGA - FEDERACIJA BOSNE I HERCEGOVINE								
AUGUST	BROJ IZDATIH PREKRŠAJNIH NALOGA				BROJ UČINILACA PREKRŠAJA PO NALOZIMA			
	UKUPNO 2022.	UKUPNO 2023.	RAZLIKA	%TREND	UKUPNO 2022.	UKUPNO 2023.	RAZLIKA	%TREND
UNSKO - SANSKI KANTON	231	226	-5	-2.16%	231	226	-5	-2.16%
POSAVSKI KANTON	22	13	-9	-40.91%	21	13	-8	-38.10%
TUZLANSKI KANTON	120	102	-18	-15.00%	137	116	-21	-15.33%
ZENIČKO - DOBOJSKI KANTON	281	365	84	29.89%	282	370	88	31.21%
BOSANSKO-PODRINJSKI KANTON	14	14	0	0.00%	15	17	2	13.33%
SREDNJOBOSANSKI KANTON	110	109	-1	-0.91%	110	109	-1	-0.91%
HERCEGOVAČKO-NERETVANSKI KANTON	35	25	-10	-28.57%	35	25	-10	-28.57%
ZAPADNOHERCEGOVAČKI KANTON	24	13	-11	-45.83%	30	14	-16	-53.33%
KANTON SARAJEVO	445	303	-142	-31.91%	445	304	-141	-31.69%
KANTON 10 LIVNO	27	38	11	40.74%	30	54	24	80.00%
<b>UKUPNO</b>	<b>1309</b>	<b>1208</b>	<b>-101</b>	<b>-7.72%</b>	<b>1336</b>	<b>1248</b>	<b>-88</b>	<b>-6.59%</b>

Tabela 24.:Uporedni pregled izdatih prekršajnih naloga

## ODUZETO ILEGALNO POSJEDOVANO ORUŽJE I MINSKO-EKSPLOZIVNA SREDSTVA NA PODRUČJU FEDERACIJE BIH

R.B.	FEDERACIJA BOSNE I HERCEGOVINE - AUGUST	2022. GODINA	2023. GODINA
1.	TEŠKA ORUŽJA (PUŠKOMITRALJEZ, PAM I SL.)	1	0
2.	AUTOMATSKA PUŠKA	4	4
3.	POLUATOMATSKA PUŠKA	1	1
4.	PUŠKA M-48	0	0
5.	LOVAČKA PUŠKA	4	7
6.	OSTALE VRSTE PUŠAKA	3	4
7.	PIŠTOLJ	25	23
8.	AUTOMATSKI PISTOLJ (HEKLER, ŠKORPION, UZI I SL.)	0	2
9.	TROMBLONSKIE MINE	0	0
10.	PROTUOKLOPNA ORUŽJA (RUČNI BACAČ, RAKETA, ZOLJE, OSE...I SL.)	0	0
11.	RUČNA BOMBA	3	4
12.	PETARDE	0	0
13.	DRUGE EKSPLOZIVNE NAPRAVE I SREDSTVA	0	1
14.	NOŽEVI, MAČEVI, SABLJE, BAJONETI I SLIČNO	22	17
15.	BOKSERI	51	1
16.	DRUGI PREMETI PODOBNI ZA NANOŠENJE TJELESNIH POVREDA	32	26
17.	MUNICIJA -MECI (U KOMADIMA)	264	1290
18.	EKSPLOZIV ( U KILOGRAMIMA)	0	0

Tabela 25.: Uporedni pregled oduzetog ilegalnog oružja i MES-a

## NABAVLJANJE I DRŽANJE VATRENOG ORUŽJA NA PODRUČJU FEDERACIJE BIH

R.B.	FEDERACIJA BOSNE I HERCEGOVINE - AUGUST	2022. GODINA	2023. GODINA
1.	BROJ IZDATIH ODOBRENJA ZA NABAVLJANJE ORUŽJA ZA FIZIČKA LICA	712	674
2.	BROJ IZDATIH ORUŽANIH LISTOVA ZA FIZIČKA LICA	962	1019
3.	BROJ IZVRŠENIH ZAMJENA ORUŽANIH LISTOVA ZA FIZIČKA LICA	351	493
4.	BROJ IZDATIH ODOBRENJA ZA NABAVLJANJE ORUŽJA ZA PRAVNA LICA	19	21
5.	BROJ IZDATIH ODOBRENJA ZA DRŽANJE ORUŽJA ZA PRAVNA LICA	9	5
6.	BROJ IZDATIH ODOBRENJA ZA DRŽANJE TROFEJNOG ORUŽJA	7	1
7.	BROJ ODUZETOG ORUŽJA U UPRAVNOM POSTUPKU	35	24
8.	BROJ IZDATIH ODOBRENJA ZA NABAVKU MUNICIJE	5	1

Tabela 26.: Uporedni pregled aktivnosti vezanih za nabavljanje i držanje vatrenog oružja

## V STANJE SIGURNOSTI SAOBRAĆAJA NA PODRUČJU FEDERACIJE BiH

U toku augusta 2023. godine na saobraćajnicama u FBiH evidentirane su 2.342 saobraćajne nesreće, što je povećanje za 272 (ili 13,14%) u odnosu na uporedni mjesec 2022. godine. Broj poginulih lica u saobraćajnim nesrećama je u povećanju za šest (ili 85,71%) dok je broj povrijeđenih lica manji za 15 (ili 2,02%) u odnosu na isti mjesec 2022. godine.<sup>18</sup>

SAOBRAĆAJ - FEDERACIJA BOSNE I HERCEGOVINE								
AUGUST	UKUPAN BROJ SAOBRAĆAJNIH NESREĆA	SAOBRAĆAJNE NESREĆE U NASELJIMA	SAOBRAĆAJNE NESREĆE VAN NASELJA	UKUPAN BROJ POGINULIH LICA U SAOBRAĆAJNIM NESREĆAMA	POGINULA LICA VOZAČI	POGINULA LICA PUTNICI	POGINULA LICA PJEŠAČI	UKUPAN BROJ POVRIJEĐENIH LICA U SAOBRAĆAJNIM NESREĆAMA
2022. GODINA	2070	1782	288	7	3	4	0	744
2023. GODINA	2342	2015	327	13	10	1	2	729
RAZLIKA	272	233	39	6	7	-3	2	-15
TREND (%)	13.14%	13.08%	13.54%	85.71%	233.33%	-75.00%	/	-2.02%

Tabela 27.: Uporedni pokazatelji iz segmenta sigurnosti saobraćaja

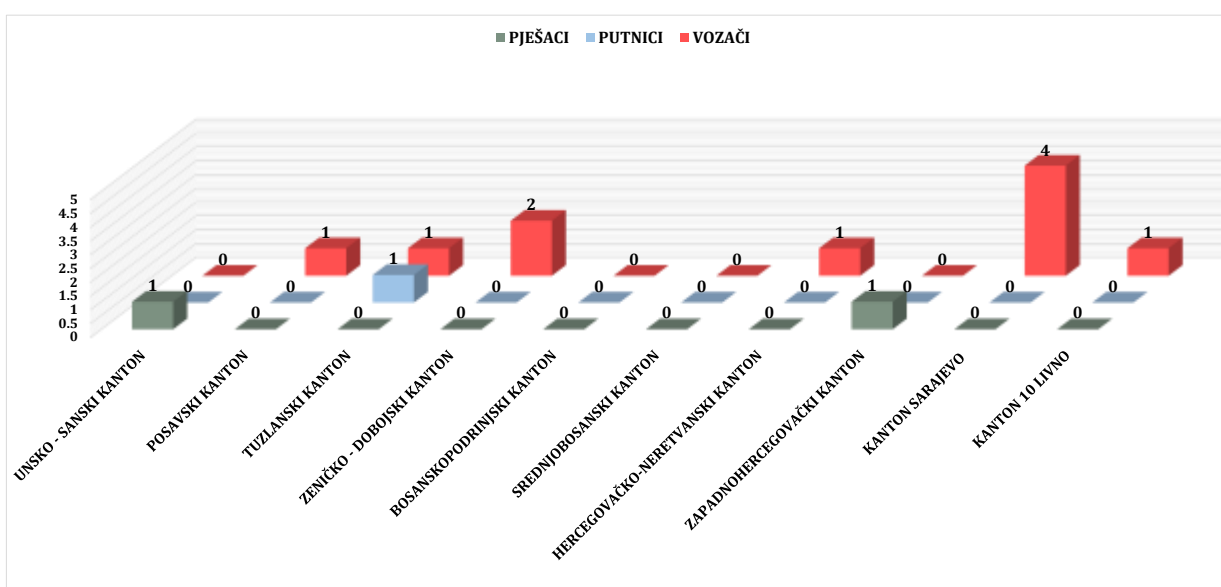
SAOBRAĆAJNE NESREĆE I POSLJEDICE_ FEDERACIJA BOSNE I HERCEGOVINE									
AUGUST	UKUPAN BROJ SN_ 2022.	UKUPAN BROJ SN_ 2023.	%TREND 2023/22.	BROJ POVRIJEĐENIH LICA U SN_ 2022.	BROJ POVRIJEĐENIH LICA U SN_ 2023.	%TREND 2023/22.	BROJ POGINULIH LICA U SN_2022.	BROJ POGINULIH LICA U SN_2023.	%TREND 2023/22.
UNSKO - SANSKI KANTON	233	280	20.17%	120	107	-10.83%	0	1	/
POSAVSKI KANTON	40	19	-52.50%	10	6	-40.00%	0	1	/
TUZLANSKI KANTON	298	294	-1.34%	179	174	-2.79%	3	2	-33.33%
ZENIČKO - DOBOJSKI KANTON	219	279	27.40%	77	105	36.36%	1	2	100.00%
BOSANSKO-PODRINJSKI KANTON	7	12	71.43%	3	0	-100.00%	0	0	/
SREDNJOBOSANSKI KANTON	199	230	15.58%	46	87	89.13%	0	0	/
HERCEGOVAČKO-NERETVANSKI KANTON	205	224	9.27%	126	83	-34.13%	3	1	-66.67%
ZAPADNOHERCEGOVAČKI KANTON	70	64	-8.57%	34	52	52.94%	0	1	/
KANTON SARAJEVO	714	811	13.59%	113	79	-30.09%	0	4	/
KANTON 10 LIVNO	85	129	51.76%	36	36	0.00%	0	1	/
<b>UKUPNO</b>	<b>2070</b>	<b>2342</b>	<b>13.14%</b>	<b>744</b>	<b>729</b>	<b>-2.02%</b>	<b>7</b>	<b>13</b>	<b>85.71%</b>

Tabela 28.: Uporedni pregled ukupnog broja evidentiranih saobraćajnih nesreća razvrstanih po kantonima

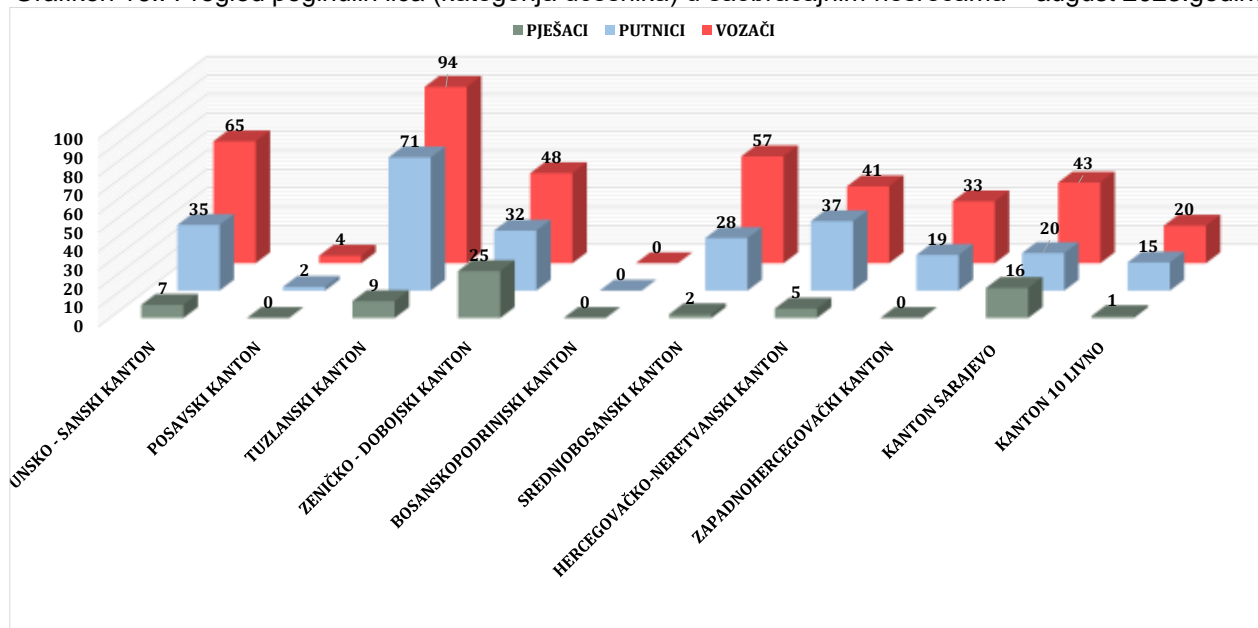
<sup>18</sup> Vidi tabelu 27.i grafikon 16 i 17

Prema podacima iz tabele 28. može se zaključiti da je u izvještajnom mjesecu 2023. godine na području nadležnosti većine kantona u Federaciji Bosne i Hercegovine došlo do povećanja broja evidentiranih saobraćajnih nesreća u odnosu na isti mjesec 2022. godine osim Posavskog kantona, Tuzlanskog kantona i Zapadnohercegovačkog kantona. Broj povrijeđenih osoba u saobraćajnim nesrećama bilježi trend smanjenja izuzev Zeničko-dobojskog kantona, Srednjobosanskog kantona, Zapadnohercegovačkog kantona i Kantona 10 - Livno.

Vezano za broj poginulih lica u saobraćaju na području FBiH može se konstatovati da je došlo do povećanja u odnosu na august 2022. godine. Evidentirani su smrtni ishodi na području nadležnosti Kantona Sarajevo – četiri, Tuzlanskog kantona i Zeničko-dobojskog kantona – po dva te Unsko-sanskog kantona, Posavskog kantona, Hercegovačko-neretvanskog kantona, Zapadnohercegovačkog kantona i Kantona 10 – Livno – po jedan.<sup>19</sup> Po kategoriji učesnika u saobraćajnim nesrećama poginula lica pripadaju kategoriji vozača – 10, putnika - jedan i pješaka – dva.



Grafikon 16.: Pregled poginulih lica (kategorija učesnika) u saobraćajnim nesrećama – august 2023.godine

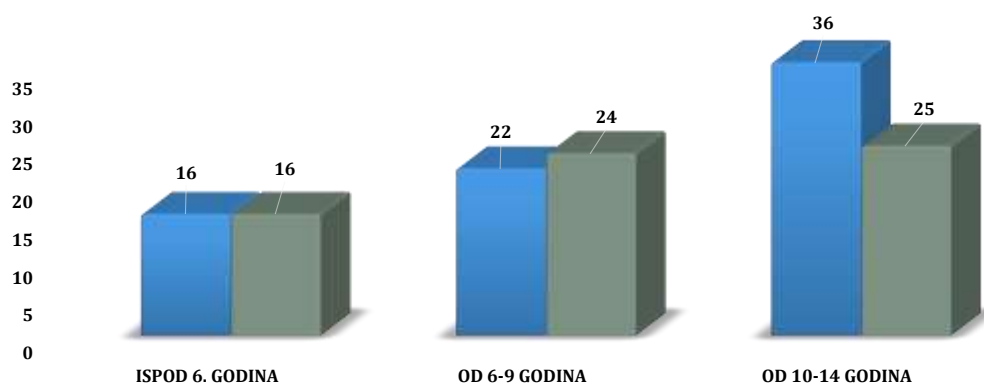


Grafikon 17.: Pregled povrijeđenih lica (kategorija učesnika) u saobraćajnim nesrećama – august 2023.godine

<sup>19</sup> Vidi tabelu 28.

### DJECA POVRIJEĐENA U SAOBRAĆAJU NA PODRUČJU FBiH

■ AUGUST 2022. ■ AUGUST 2023.



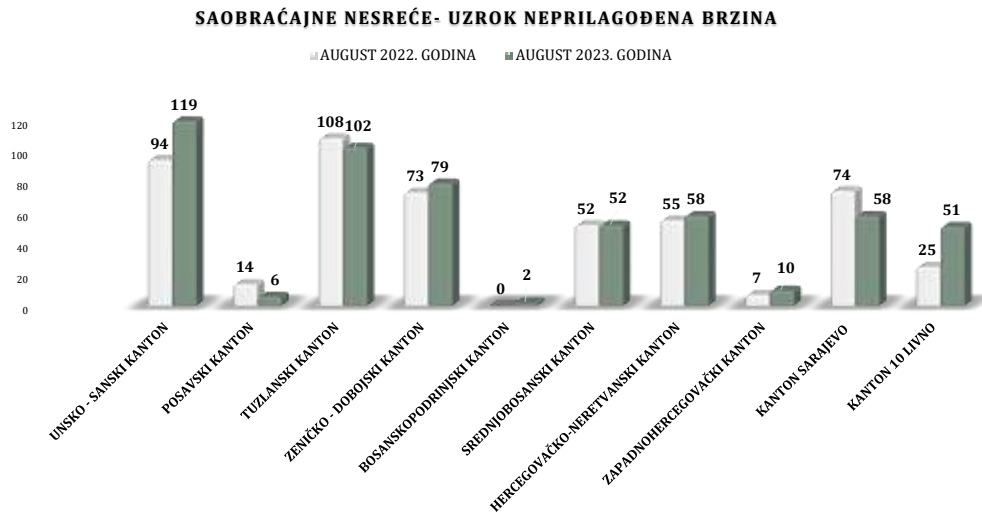
Grafikon 18.: Pregled dobne strukture povrijeđene djece u saobraćajnim nesrećama u FBiH

Kako je navedeno u uvodnom dijelu ove Informacije o stanju kriminaliteta - sigurnosti za august 2023. godine, rad policije na preventivno-represivnim mjerama kroz segment sigurnosti saobraćaja rezultirao je pokazateljima koji, prema podacima iz tabele 29. u ukupnom prikazu zaključuju da kantonalna Ministarstva unutrašnjih poslova poduzimaju sveukupne aktivnosti na poboljšanju stanja sigurnosti iz ove oblasti.

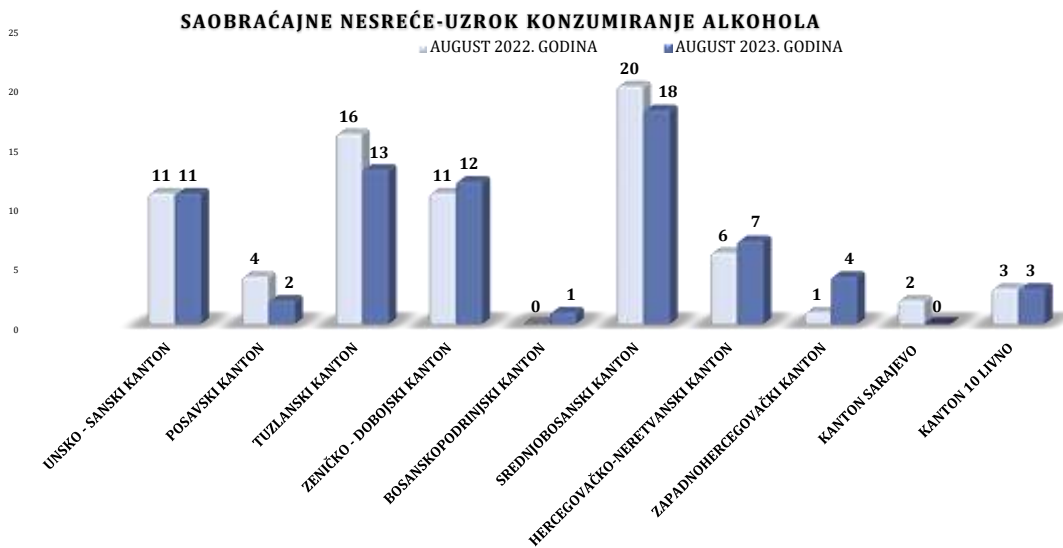
FEDERACIJA BOSNE I HERCEGOVINE - AUGUST	2022. GODINA	2023. GODINA
Broj kontrolisanih vozila i vozača	89221	90625
Broj kontrolisanih lica u vozilima	26043	35030
Broj pregledanih vozila	20008	21976
Broj pregledanih lica u vozilima	5583	7685
Broj službenih izvještaja prosljeđenih Tužiteljstvu zbog izvršenih KD ugrožavanja bezbjednosti saobraćaja	64	40
Broj izdatih prekršajnih naloga	53840	54187
Broj isključenih vozila iz saobraćaja zbog tehničke neispravnosti	143	158
Broj vozača zatečenih da upravljaju vozilima:	4125	5183
pod uticajem alkohola	1345	1548
pod uticajem opojnih droga	12	0
bez položenog vozačkog ispita	547	673
pod izrečenom zaštitnom mjerom	122	137
bez korištenja sigurnosnog pojasa	1198	1577
korištenje mobitela tokom vožnje	886	1247
Broj vozila otkrivenih da učestvuju u saobraćaju bez važeće registracije - neregistrovana vozila	718	2012

Tabela 29.: Usporedni pokazatelji aktivnosti policije na aktivnostima iz segmenta sigurnosti saobraćaja



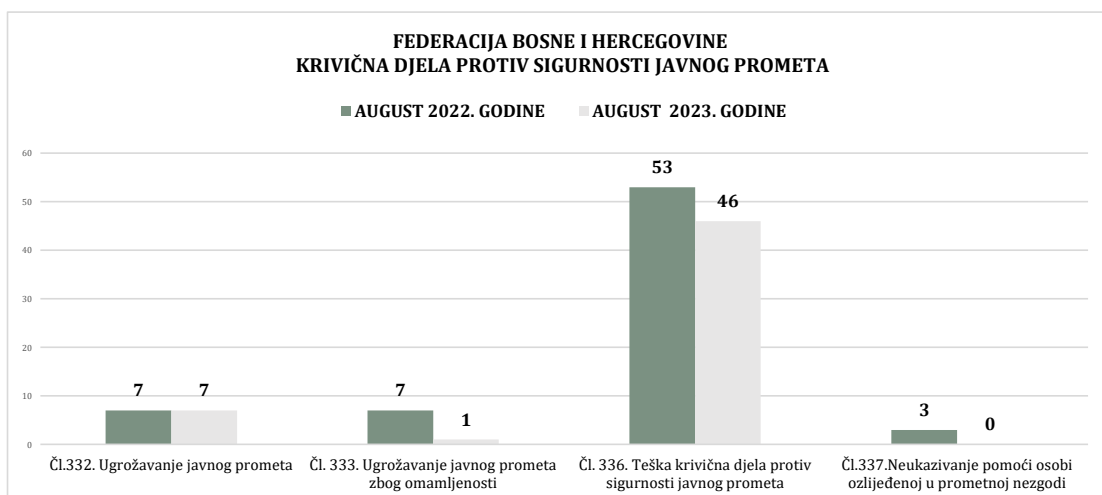


Grafikon 19.:Uporedni pregled saobraćajnih nesreća u FBiH– uzrok neprilagođena brzina



Grafikon 20.:Uporedni pregled saobraćajnih nesreća u FBiH – uzrok konzumiranja alkohola

POSLEDICE SAOBRAĆAJNIH NESREĆA						
FEDERACIJA BIH- AUGUST	UZROK- NEPRILAGOĐENA BRZINA		TREND(%)	UZROK-UTICAJ ALKOHOLA		TREND(%)
	2022. GODINA	2023. GODINA		2022. GODINA	2023. GODINA	
POVRRIJEĐENA LICA	275	285	3.64%	25	38	52.00%
POGINULA LICA	6	5	-16.67%	1	0	-100.00%



Grafikon 21.:Uporedni pregled krivičnih djela protiv sigurnosti javnog prometa u FBiH – august 2023/22. godine

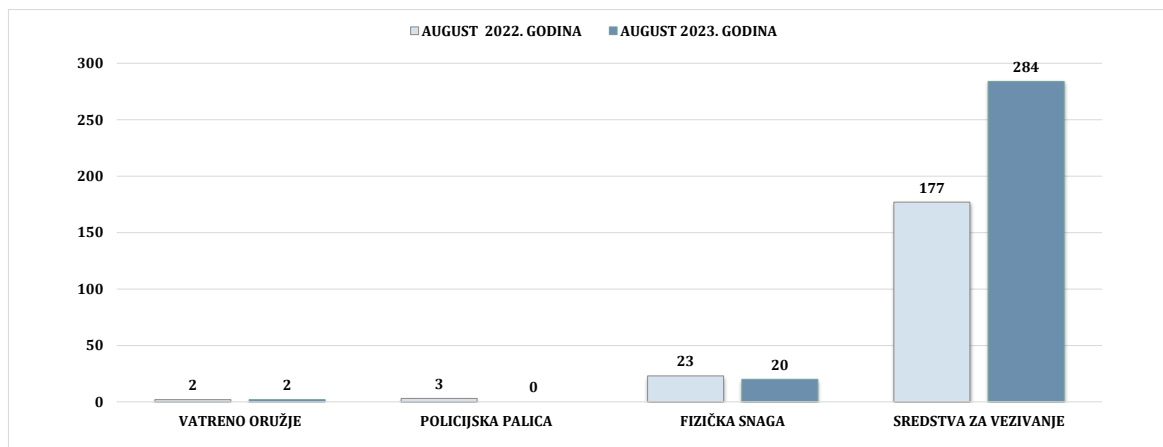
## VI AKTIVNOSTI POLICIJE NA PODRUČJU FEDERACIJE BiH

Na području Federacije Bosne i Hercegovine, tokom izvještajnog mjeseca 2023. godine evidentirano je devet napada na policijske službenike što je više za jedan (ili 12,50%) u odnosu na uporedni mjesec 2022.godine. Evidentno je povećanje broja upotrebe sile od strane policijskih službenika te smanjenje broja podnesenih službenih izvještaja o počinjenom krivičnom djelu kao i broja napadača u augustu 2022. godine.<sup>20</sup>

AKTIVNOST POLICIJE - FEDERACIJA BOSNE I HERCEGOVINE										
AUGUST	UKUPAN BROJ NAPADA NA OSL	UKUPAN BROJ NAPADAČA	BROJ PODNESENIH SLUŽBENIH IZVJEŠTAJA O POČINJENOM KD	BROJ PRUŽENIH ASISITENCIJA	UKUPAN BROJ UPOTREBE SILE	BROJ UPOTREBE VATRENOG ORUŽJA	BROJ UPOTREBE FIZIČKE SNAGE	BROJ UPOTREBE SREDSTVA ZA VEZIVANJE	BROJ UPOTREBE POLICIJSKE PALICE	BROJ UPOTREBE GASNOG ORUŽJA
2022. GODINA	8	10	6	198	205	2	23	177	3	0
2023. GODINA	9	9	5	225	306	2	20	284	0	0
RAZLIKA	1	-1	-1	27	101	0	-3	107	-3	0
TREND (%)	12.50%	-10.00%	-16.67%	13.64%	49.27%	/	-13.04%	60.45%	-100.00%	/

Tabela 30.: Uporedni pokazatelji iz segmenta aktivnosti policije

Analizirajući pregled upotrijebljene sile, na području Federacije Bosne i Hercegovine policijski službenici su u 306 slučajeva upotrijebili sredstva prinude i to u 279 opravdano dok je u 27 slučajeva postupak opravdanosti upotrebe sile u toku. Prema vrsti upotrijebljene sile od strane policije najčešće su upotrijebljena sredstva za vezivanje – u 284 slučaja, fizičku snagu u 20 slučajeva i vatreno oružje - u dva slučaja.

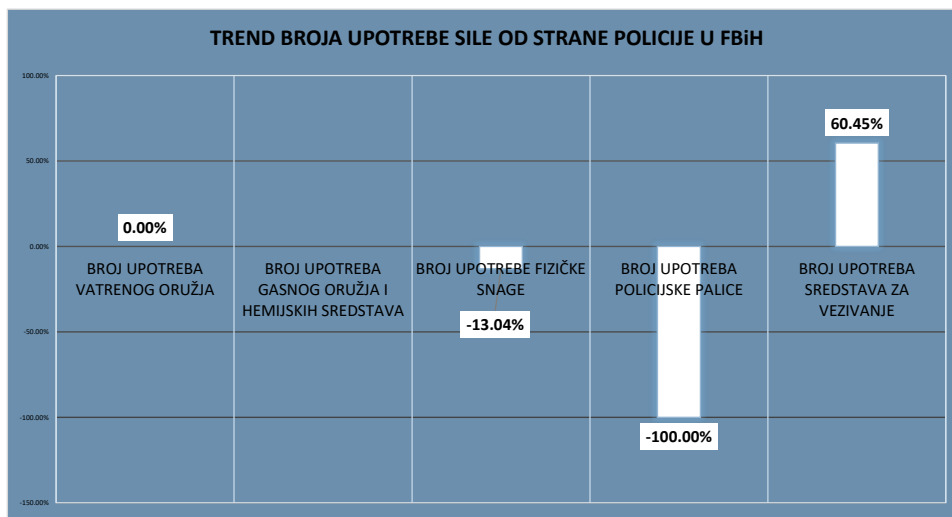


Grafikon 22.: Uporedni pregled upotrijebljene sile po vrsti na području F BiH – august 2023/22. godine

<sup>20</sup> Vidi tabelu broj 30 i 32.

F BiH: UPOTREBA SILE OD STRANE POLICIJE	UNSKO-SANSKI KANTON	POSAVSKI KANTON	TUZLANSKI KANTON	ZENIČKO-DOBOJSKI KANTON	BOSANSKO-PODRINJSKI KANTON	SREDNJOBOSANSKI KANTON	HERCEGOVAČKO-NERETVANSKI KANTON	ZAPADNOHERCEGOVAČKI KANTON	KANTON SARAJEVO	KANTON 10 - LIVNO	FEDERALNA UPRAVA POLICIJE	AUGUST 2023. UKUPNO:	AUGUST 2022. UKUPNO
<b>UKUPAN BROJ UPOTREBE SILE:</b>	15	2	136	135	1	3	4	4	3	3	0	306	205
BROJ OPRAVDANIH UPOTREBA SILE	4	2	127	135	1		2	4	1	3		279	183
BROJ NEOPRAVDANIH UPOTREBA SILE													
POSTUPAK OPRAVDANOSTI U TOKU	11		9			3	2		2			27	22
BROJ UPOTREBA VATRENOG ORUŽJA			1						1			2	2
BROJ UPOTREBA GASNOG ORUŽJA I HEMIJSKIH SREDSTAVA												0	0
BROJ UPOTREBE FIZIČKE SNAGE	3	1	4	2		3	2	3	2			20	23
BROJ UPOTREBA POLICIJSKE PALICE												0	3
BROJ UPOTREBA SREDSTAVA ZA VEZIVANJE	12	1	131	133	1		2	1		3		284	177

Tabela 31.: Pregled upotrebe sile od strane policijskih službenika u F BiH – august 2023. godine



Grafikon 23.: Trend broja upotrijebljenih sredstava prinude po vrsti na području F BiH – august 2023/22. godine

Tokom augusta 2023. godine na području Federacije Bosne i Hercegovine evidentirano je devet napada na policijske službenike i to kao pojedinačni napadi. Napadi su izvršeni prilikom zaticanja lica u vršenju krivičnog djela – četiri (Kanton Sarajevo), prilikom privođenja i zadržavanja lica – tri (Posavski kanton – dva i Zeničko-dobojski kanton - jedan), prilikom lišavanja slobode – jedan (Hercegovačko-neretvanski kanton) i pri preduzimanju ostalih radnji – jedan (Tuzlanski kanton) kako slijedi u tabeli 32.

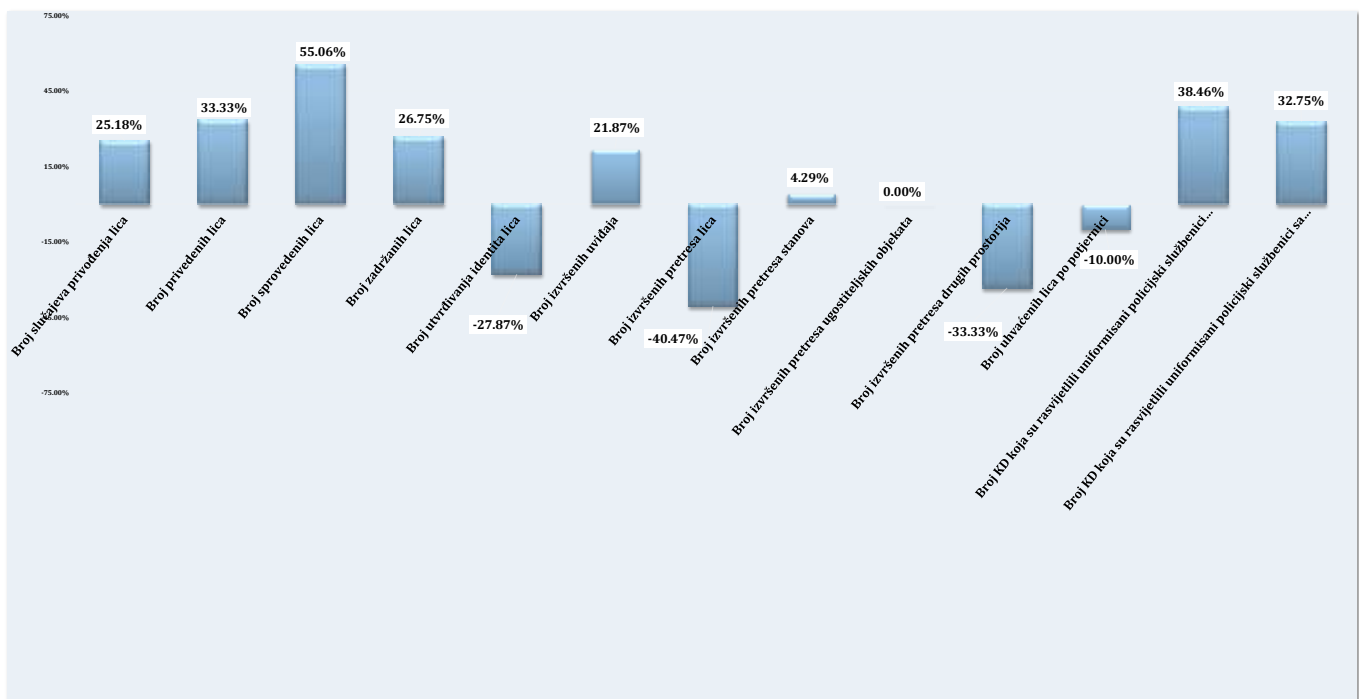
Napadi su izvršeni od strane devet napadača i to u četiri slučaja uz upotrebu fizičke snage, uz upotrebu oruđa i drugih predmeta u tri slučaja i vatreno oružje u dva slučaja (Tuzlanski kanton i Kanton Sarajevo). U ovim napadima pet policijskih službenika je zadobilo lakše tjelesne ozlijede (Zapadnohercegovački kanton – dva, i Hercegovačko-neretvanski kanton, Zeničko-dobojski kanton i Posavski – po jedan policijski službenik) te dva policijska službenika je zadobilo teže tjelesne ozlijede (Tuzlanski kanton i Zapadnohercegovački kanton).<sup>21</sup>

<sup>21</sup> Vidjeti tabelu 32.

FEDERACIJA BOSNE I HERCEGOVINE	UNSKO-SANSKI KANTON	POSAVSKI KANTON	TUZLANSKI KANTON	ZENIČKO-DOBOJSKI KANTON	BOSANSKO-PODRINJSKI KANTON	SREDNJOBOSANSKI KANTON	HERCEGOVAČKO-NERETVANSKI KANTON	ZAPADNOHERCEGOVAČKI KANTON	KANTON SARAJEVO	KANTON 10 - LIVNO	FEDERALNA UPRAVA POLICIJE	AUGUST 2023. UKUPNO:
<b>UKUPAN BROJ NAPADA NA OSŁ</b>	0	2	1	1	0	0	1	0	4	0	0	9
POJEDINAČNI NAPAD		2	1	1			1		4			9
GRUPNI NAPAD_UDRUŽENA DVA LICA												
GRUPNI NAPAD_UDRUŽENA TRI I VIŠE LICA												
<b>FIZIČKI NAPADI IZVRŠENI PRILIKOM</b>												
ZATICANJE LICA U VRŠENJU KRIVIČNOG DJELA									4			4
ODRŽAVANJA ILI USPOSTAVLJANJA JRM												
KONTROLA SAOBRAĆAJA												
INTERVENCIJE U VEZI NELEGALNOG PRELASKA DRŽAVNE GRANICE												
PRUŽANJE ASISTENCIJE												
UTVRĐIVANJE IDENTITETA												
PRIVOĐENJA I ZADRŽAVANJA		2		1								3
LIŠAVANJA SLOBODE							1					1
SPROVOĐENJE LICA												
PREDUZIMANJE OSTALIH RADNJI			1									1
<b>BROJ FIZIČKIH NAPADA U KOJIMA SU UPOTREBLJENA ODREĐENA SREDSTVA</b>												
BROJ NAPADA UZ UPOTREBU VATRENOG ORUŽJA			1									1
BROJ NAPADA UZ UPOTREBU ORUĐA I DRUGIH PREDMETA								3				3
BROJ NAPADA UZ UPOTREBU FIZIČKE SNAGE		2					1	1				4
<b>UKUPAN BROJ NAPADAČA U NAPADIMA NA POLICIJSKE SLUŽBENIKE</b>												
UKUPAN BROJ NAPADAČA		2	1	1			1	4				9
BROJ PUNOLJETNIH NAPADAČA		2	1	1			1	3				8
BROJ MALOLJETNIH NAPADAČA												
BROJ NAPADAČA - STRANIH DRŽAVLJANA												
BROJ NN NAPADAČA								1				1
<b>POSŁJEDICE IZVRŠENIH FIZIČKIH NAPADA NA POLICIJSKE SLUŽBENIKE</b>												
BROJ POGINULIH												
BROJ RANJENIH												
BROJ TEŽE POVRIJEĐENIH			1					1				2
BROJ LAKŠE POVRIJEĐENIH		1		1			1	2				5
UKUPAN BROJ NASTRDALIH POLICIJSKIH SLUŽBENIKA		1	1	1			1	3				7

Tabela 32.: Pokazatelji iz segmenta napada na policijske službenikei posljedice u FBiH

Kada je riječ o operativnim aktivnostima policijskih službenika u Federaciji Bosne i Hercegovine tokom augusta 2023. godine u odnosu na uporedni mjesec 2022. godine, uočeno je povećanje u broju slučajeva privođenja lica, u broju privedenih lica, broju zadržanih lica, broju izvršenih pretresa stanova, te broju krivičnih djela koja su rasvijetlili uniformisani policijski službenici samostalno i broju krivičnih djela koja su rasvijetlili uniformisani policijski službenici zajedno sa policijskim službenicima krim policije, dok je smanjenje u broju izvršenih utvrđivanja identiteta lica, broju izvršenih uviđaja, broju izvršenih pretresa drugih prostorija, te broju uhvaćenih lica po potjernici i dalje kako slijedi u grafikonu 24...<sup>22</sup>



Grafikon 24.: Trend broja operativnih aktivnosti policijskih službenika u F BiH – august 2023./22. godine

<sup>22</sup> Vidjeti grafikon 24.

## VII INFORMACIJE O MIGRANTSKOJ POPULACIJI

Shodno zaključku sa sastanka koordinacije direktora Federalne uprave policije i komesara/direktora kantonalnih Ministarstava unutrašnjih poslova, vezano za aktuelnu situaciju u vezi migrantske krize, u nastavku se prezentuju raspoloživi podaci o migrantima i njihovim djelovanjima, koji u konačnici imaju uticaj na sigurnosnu situaciju na području Federacije Bosne i Hercegovine.

INFORMACIJE O MIGRANTSKOJ POPULACIJI - FEDERACIJA BiH											
AUGUST_ 2023. GODINE	UNSKO-SANSKI KANTON	POSAVSKI KANTON	TUZLANSKI KANTON	ZENIČKO-DOBOJSKI KANTON	BOSANSKO-PODRINJSKI KANTON	SREDNJOBOSANSKI KANTON	HERCEGOVAČKO-NERETVANSKI KANTON	ZAPADNOHERCEGOVAČKI KANTON	KANTON SARAJEVO	KANTON 10 - LJVNO	UKUPNO
UKUPAN BROJ MIGRANATA KOJI BORAVE NA DATOM PODRUČJU (SLOBODNA PROCJENA I PODACIO IOM-a)	230	0	16	4	0	0	0		1022	0	1272
UKUPAN BROJ KONTROLISANIH MIGRANATA	67							5	4		76
BROJ MIGRANATA LIŠENIH SLOBODE	0								0		0
BROJ KRIVIČNIH DJELA POČINJENIH OD STRANE MIGRANATA	0								3		3
BROJ PREKRŠAJA POČINJENIH OD STRANE MIGRANATA	2								0		2
BROJ INCIDENATA POČINJENIH OD STRANE MIGRANATA	11								2		13
BROJ MIGRANATA KOJI SU VRAĆENI IZ SUSJEDNIH DRŽAVA	63										63
BROJ AKCIJA POLICIJE VEZANIH ZA KRIJUMČARENJE ILEGALNIH MIGRANATA	7										7
BROJ MIGRANATA PREDATIH U IMIGRACIONI CENTAR ILI SLUŽBI ZA POSLOVE SA STRANCIMA	19							5			24