

Bosna i Hercegovina
Federacija Bosne i Hercegovine
FEDERALNO MINISTARSTVO UNUTRAŠNJIH POSLOVA
FEDERALNO MINISTARSTVO UNUTARNJIH POSLOVA
FEDERALNA UPRAVA POLICIJE
SARAJEVO



Bosnia and Herzegovina
Federation of Bosnia and Herzegovina
MINISTRY OF INTERNAL AFFAIRS OF FEDERATION
OF BOSNIA AND HERZEGOVINA
POLICE ADMINISTRATION
SARAJEVO

INFORMACIJA O STANJU KRIMINALITETA-SIGURNOSTI

na području Federacije BiH
za period: JANUAR-SEPTEMBAR 2023. godine

Sarajevo, OKTOBAR 2023. godine

SADRŽAJ

I UVOD.....	3
II OPĆE STANJE SIGURNOSTI U FBiH.....	4
III KRIMINALITET	11
KRIVIČNA DJELA IZ KRIVIČNOG ZAKONA BOSNE I HERCEGOVINE	13
KRIVIČNA DJELA IZ KRIVIČNOG ZAKONA FEDERACIJE BOSNE I HERCEGOVINE.....	15
KRIVIČNA DJELA PROTIV USTAVNOG PORETKA	18
KRIVIČNA DJELA PROTIV ŽIVOTA I TIJELA.....	18
KRIVIČNA DJELA PROTIV SLOBODE I PRAVA ČOVJEKA I GRAĐANINA	20
KRIVIČNA DJELA PROTIV TERORIZMA	20
KRIVIČNA DJELA PROTIV SPOLNE SLOBODE I MORALA	20
KRIVIČNA DJELA PROTIV BRAKA, PORODICE I MLADEŽI	20
KRIVIČNA DJELA PROTIV ZDRAVLJA LJUDI	22
KRIVIČNA DJELA PROTIV PRIVREDNOG, FINANSIJSKOG KRIMINALA I KORUPCIJE	25
KRIVIČNA DJELA IZ OBLASTI RADNIH ODNOSA	29
KRIVIČNA DJELA PROTIV IMOVINE.....	29
OTUĐENJA MOTORNIH VOZILA NA PODRUČJU FEDERACIJE BiH	31
KRIVIČNA DJELA PROTIV OKOLIŠA, POLJOPRIVREDE I PRIRODNIH DOBARA	33
KRIVIČNA DJELA PROTIV OPĆE SIGURNOSTI LJUDI I IMOVINE	33
KRIVIČNA DJELA PROTIV SIGURNOSTI JAVNOG PROMETA	33
KRIVIČNA DJELA PROTIV PRAVOSUĐA	33
KRIVIČNA DJELA PROTIV JAVNOG REDA I PRAVNOG PROMETA.....	33
KRIVIČNA DJELA SISTEMA ELEKTRONSKE OBRADE PODATAKA.....	34
OSTALA KRIVIČNA DJELA PREMA KZ FBiH	34
KRIVIČNA DJELA IZ DRUGIH POSEBNIH ZAKONA	34
SAMOUBISTVA	35
UČEŠĆE MALOLJETNIKA U IZVRŠENJU KRIVIČNIH DJELA.....	37
IV STANJE JAVNOG REDA I MIRA NA PODRUČJU FEDERACIJE BiH	40
V STANJE SIGURNOSTI SAOBRAĆAJA NA PODRUČJU FEDERACIJE BiH	43
VI AKTIVNOSTI POLICIJE NA PODRUČJU FEDERACIJE BiH.....	48
VII INFORMACIJE O MIGRANTSKOJ POPULACIJI	52

I UVOD

U skladu sa članom 65. i 66. tačke 2 i 3. Zakona o unutrašnjim poslovima Federacije Bosne i Hercegovine („Službene novine F BiH“, broj 81/14) i člana 9. Instrukcije o međusobnom izvještavanju o pojavama u oblasti javne sigurnosti između FMUP-a Bosne i Hercegovine i kantonalnih ministarstava unutrašnjih poslova u Federaciji o pitanjima koja su od interesa za sigurnost Federacije Bosne i Hercegovine broj: 09-1608 od 26.07.2007.godine i Uputstva o popunjavanju statističkih obrazaca broj: 09-1609 od 26.07.2007. godine, sačinjena je Informacija o stanju kriminaliteta - sigurnosti na području Federacije Bosne i Hercegovine za period: januar-septembar 2023. godine, i ista je urađena po standardiziranoj metodologiji na temelju statističkih podataka dobijenih od strane kantonalnih ministarstava unutrašnjih poslova – Uprava policije i Federalne uprave policije.

Kako bi se uspješno provodile ustavne i zakonske nadležnosti Federalne uprave policije i kantonalnih ministarstava unutrašnjih poslova, agencije su obavezne da se pridržavaju člana 38. (Međusobno obavještanje Uprave policije i kantonalnih ministarstava unutrašnjih poslova), člana 65. i 66. (Odnos Federalnog ministarstva unutrašnjih poslova i Uprave policije sa kantonalnim ministarstvima) Zakona o unutrašnjim poslovima Federacije Bosne i Hercegovine („Službene novine F BiH“, broj 81/14).

Koordinacija rada policijskih agencija u Federaciji BiH vršena je kroz održavanje sastanaka direktora Federalne uprave policije i komesara/direktora kantonalnih ministarstava unutrašnjih poslova gdje su razmatrana strateška, organizaciona i operativna pitanja zajedničkog funkcionisanja, a u cilju stvaranja sigurnosnog ambijenta na prostoru čitave Federacije Bosne i Hercegovine.

Informacija o stanju kriminaliteta - sigurnosti na području Federacije Bosne i Hercegovine sublimira kriminalitet, javni red i mir, sigurnost saobraćaja i aktivnost policije u periodu: januar- septembar 2023. godine, a što se može vidjeti kroz statističke pokazatelje rada kantonalnih ministarstava unutrašnjih poslova u Federaciji Bosne i Hercegovine i pokazatelje rada Federalne uprave policije – Federalnog ministarstva unutrašnjih poslova.

II OPĆE STANJE SIGURNOSTI U FBIH

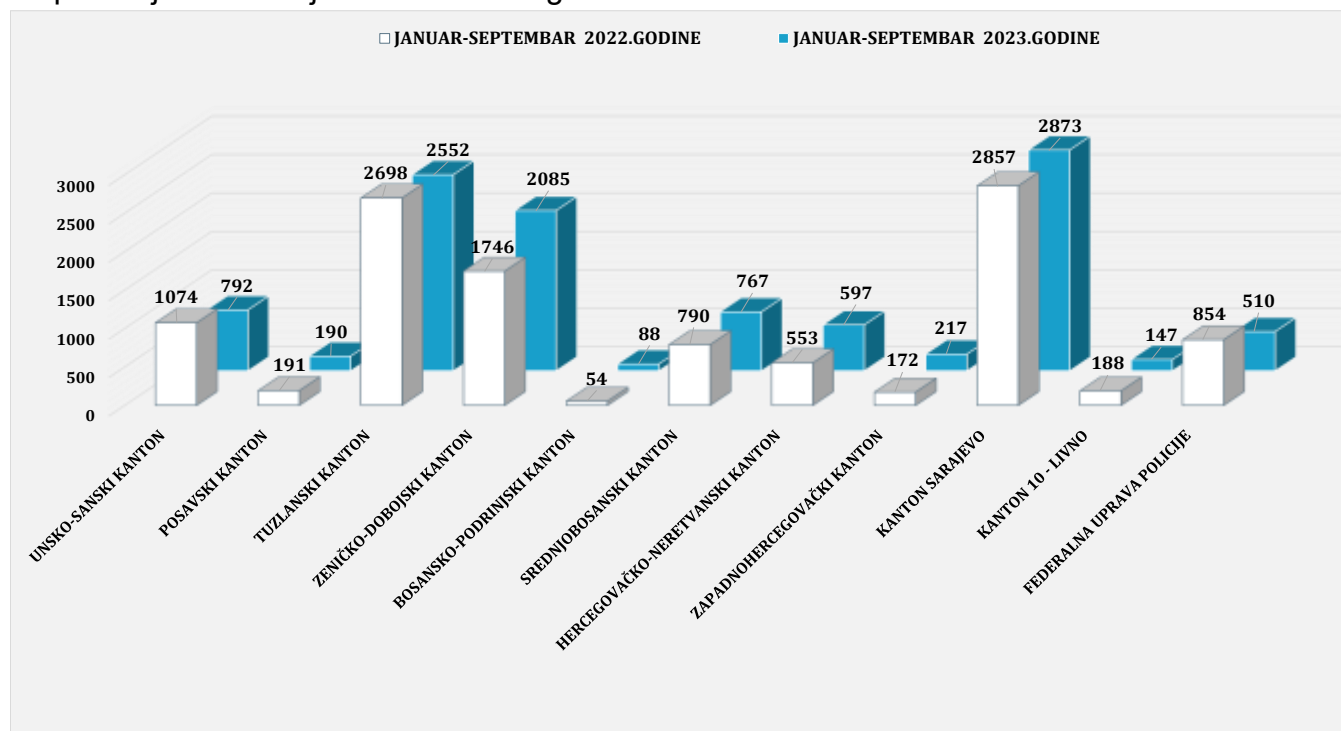
Stanje sigurnosti na području Federacije Bosne i Hercegovine, prema statističkim podacima kantonalnih Ministarstava unutrašnjih poslova i Federalne uprave policije, prezentovanih po zadatim segmentima (tabela 1.) za period: januar-septembar 2023. godine u odnosu na uporedni period 2022. godine, karakteriše smanjenje:

- * broja izvršenih krivičnih djela za 359 (ili 3,21%),
- * broja napada na ovlaštena službena lica za tri (ili 5,66%)
te povećanje
- * broja registrovanih prekršaja iz oblasti javnog reda i mira za 78 (ili 0,64%),
- * broja saobraćajnih nesreća za 2.714 (ili 17,82%).

FEDERACIJA BOSNE I HERCEGOVINE				
PERIOD: JANUAR-SEPTEMBAR	2022. GODINA	2023. GODINA	RAZLIKA	%TREND 2023/22.
KRIMINALITET (BROJ KD)	11177	10818	-359	-3.21%
JAVNI RED I MIR (BROJ PREKRŠAJA)	12181	12259	78	0.64%
SAOBRAĆAJNE NESREĆE (BROJ SN)	15234	17948	2714	17.82%
NAPADI NA OVLAŠTENA SLUŽBENA LICA (BROJ NAPADA NA OSL)	53	50	-3	-5.66%

Tabela 1.: Kvantitativni pokazatelji segmenata sigurnosti na području F BiH

U narednim grafikonima prezentovani su gore navedeni segmenti posmatrani po udjelu kantonalnih Ministarstava unutrašnjih poslova i Federalne uprave policije u ukupnom broju predmetnih pokazatelja, te su dati osvrti i procjena sveukupnog stanja kriminaliteta-sigurnosti na području Federacije Bosne i Hercegovine.



Grafikon 1.: Uporedni pregled broja evidentiranih krivičnih djela na području F BiH

Posmatrajući ukupan broj evidentiranih krivičnih djela u Federaciji Bosne i Hercegovine, razvrstanih po kantonima i broju istih u Federalnoj upravi policije, (Grafikon 1.) tokom perioda: januar-septembar 2023. godine u odnosu na uporedni period 2022. godine, može se konstatovati smanjenje ukupnog broja prijavljenih krivičnih djela za 359 (ili 3,21%). Smanjenje broja krivičnih djela evidentirali su policijski službenici: Unsko-sanskog kantona, Posavskog kantona, Tuzlanskog kantona, Srednjobosanskog kantona, Kantona 10 – Livno i Federalne uprave policije.

Tokom izvještajnog perioda 2023. godine policijski službenici radeći na dokumentovanju i otkrivanju krivičnih djela evidentirali su 46 krivičnih djela po Krivičnom zakonu Bosne i Hercegovine što je smanjenje za 14 (ili 23,33%) u odnosu na uporedni period 2022. godine, dok su po Krivičnom zakonu Federacije Bosne i Hercegovine evidentirali 10.692 što je smanjenje broja krivičnih djela za 314 (ili 2,85%).

Smanjenje broja krivičnih djela po Krivičnom zakonu Federacije Bosne i Hercegovine zabilježeno je iz oblasti krivičnih djela: protiv ustavnog poretka, protiv života i tijela, protiv spolne slobode i morala, protiv zdravlja ljudi, u oblasti protiv privrede poslovanja i sigurnosti platnog prometa, iz oblasti poreza, protiv imovine, protiv okoliša poljoprivrede i prirodnih dobara, protiv opće sigurnosti ljudi i imovine, protiv sigurnosti javnog prometa, protiv pravosuđa, protiv javnog reda i pravnog prometa, protiv službene i druge odgovorne funkcije kao i krivičnih djela iz drugih posebnih zakona.

Dok je povećanje evidentirano u oblasti krivičnih djela protiv slobode i prava čovjeka i građanina, protiv terorizma, protiv braka porodice i mladeži, protiv radnih odnosa, u oblasti krivičnih djela iz sistema elektronske obrade podataka te ostalih krivičnih djela prema KZ FBiH.¹

Tokom izvještajnog perioda 2023. godine na području F BiH došlo je do smanjenja ukupnog broja krivičnih djela protiv života i tijela (Glava XVI KZ FBiH), za 77 djela (ili 12,18%) u odnosu na uporedni period 2022. godine. U segmentu krivičnih djela iz člana 166. KZ FBiH - ubistvo, evidentirano je smanjenje za jedno djelo (ili 7,14%) u odnosu na uporedni period 2022. godine. Broj krivičnih djela iz člana 166. u vezi sa članom 28. KZ FBiH – ubistvo u pokušaju također je u smanjenju za 15 djela (ili 51,72%). Krivična djela ubistva evidentirana su na području: Tuzlanskog kantona - pet krivičnih djela ubistva, Kantona Sarajevo, Unsko-sanskog kantona, Zeničko-dobojskog kantona – po dva i Bosansko-podrinjskog kantona i Zapadnohercegovačkog po jedno. Jedno krivično djelo ubistva je nerasvijetljeno na području Bosansko-podrinjskog kantona.²

Podaci sa područja Federacije BiH koji obuhvataju krivična djela počinjena protiv slobode i prava čovjeka i građanina (Glava XVII KZ F BiH) predstavljaju povećanje broja krivičnih djela za 91 (ili 16,43%) u odnosu na uporedni period 2022. godine dok je broj krivičnih

¹ Za detaljniji prikaz povećanja, odnosno smanjenja ovih krivičnih djela pogledati tabele „Pokazatelji kriminaliteta po glavama KZ BiH/ KZ FBiH na području BiH“, strana 13.- 15.

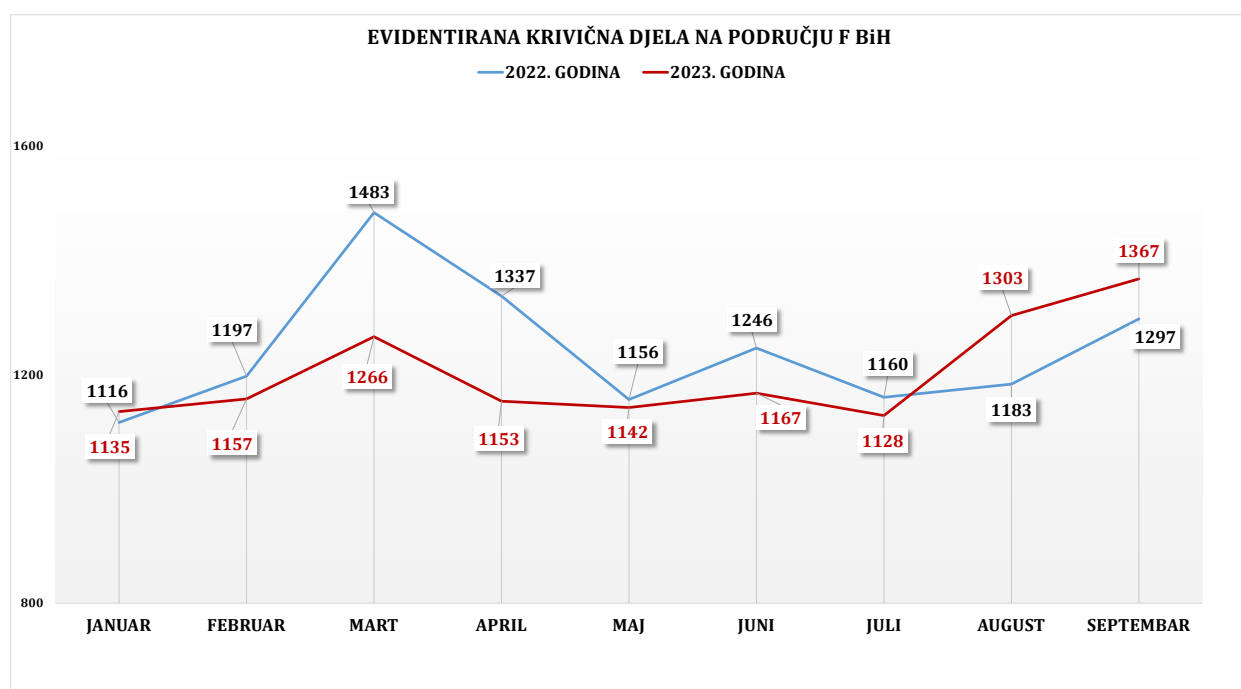
² Tabelarni prikaz krivičnih djela iz Glave XVI KZ FBiH, pogledati na strani 18-19. tabela broj 7-8.

djela u oblasti protiv spolne slobode i morala (Glava XIX KZ FBiH) u smanjenju za pet (ili 5,10%).

Analizom krivičnih djela protiv javnog reda i pravnog prometa (Glave XXX KZ FBiH) može se konstatovati smanjenje broja istih za 47 (ili 5,75%) djela. Broj evidentiranih i dokumentovanih krivičnih djela iz oblasti zloupotrebe opojnih droga na području FBiH je u smanjenju za 23 krivičnih djela u odnosu na uporedni period 2022. godine, kao i broj prijavljenih lica koji je u smanjenju za 115 lica.³

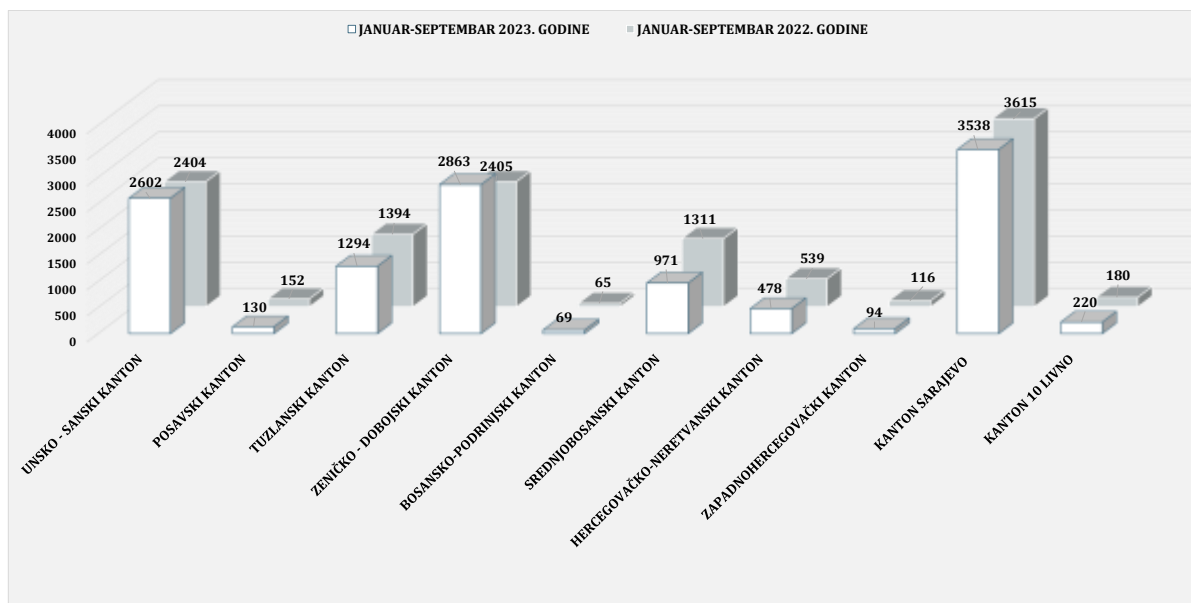
Smanjenje krivičnih djela za 24 zabilježeno je u oblasti protiv opće sigurnosti ljudi i imovine (Glava XXVII KZ F BiH) kao i u oblasti krivičnih djela protiv pravosuđa (Glava XXIX KZ F BiH) gdje se bilježi smanjenje za 13 dijela.

U oblasti krivičnih djela privrednog, finansijskog kriminala i korupcije na području Federacije Bosne i Hercegovine evidentirana su 364 krivična djela, što je za 96 (ili 20,87%) manje u odnosu na uporedni period 2022. godine.



Sagledavajući i rezimirajući segment kriminaliteta, kroz evidentirana krivična djela počinjena tokom perioda januar-septembar 2023. godine, a komparirajući navedena sa istim periodom 2022. godine, može se zaključiti da je tokom posmatranog perioda 2023. godine stanje sigurnosti iz ovog segmenta, na području Federacije Bosne i Hercegovine bilo zadovoljavajuće.

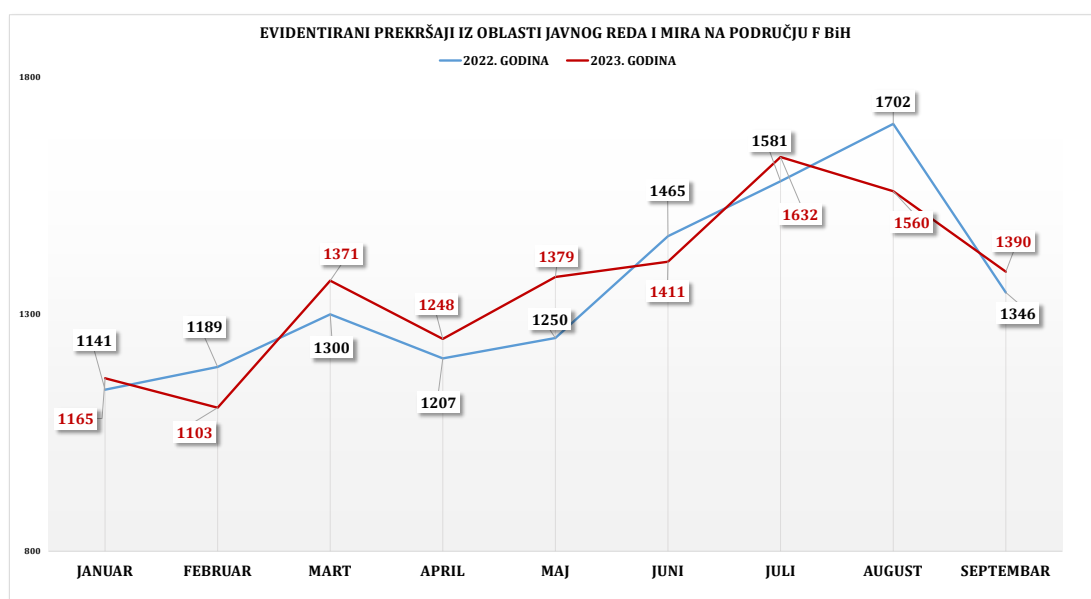
³ Krivična djela iz oblasti zloupotrebe droga prezentovana na strani 20- 22, tabele broj 9 i 11.



Grafikon 2.: Pokazatelji broja prekršaja iz oblasti JRM na području F BiH

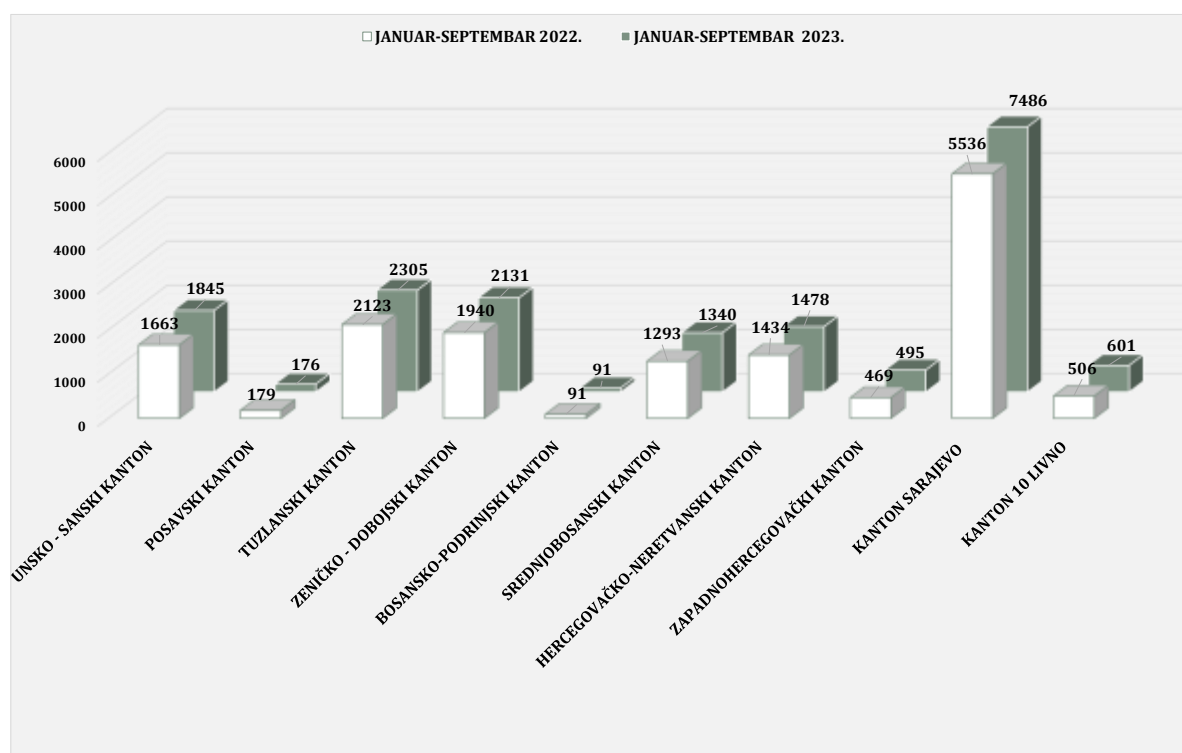
Povećanje broja evidentiranih prekršaja iz oblasti javnog reda i mira tokom izvještajnog perioda 2023. godine u odnosu na uporedni period 2022. godine, zabilježeno je na području Unsko-sanskog kantona, Zeničko-dobojskog kantona, Bosansko-podrinjskog kantona i Kantona 10 – Livno što u ukupnom broju evidentiranih prekršaja predstavlja povećanje za 78 (ili 0,64%) kako slijedi u tabeli broj 24. Broj izdatih prekršajnih naloga je u povećanju za 307 (ili 3,34%).

Kada je riječ o oduzetom nelegalnom oružju i minsko-eksplozivnim sredstvima, povećan je broj oduzetih komada raznih vrsta puški (automatske, poluautomatske i ostale vrste), pištolja, ručnih bombi, noževa, mačeva, sablji kao i drugih predmeta podobnih za nanošenje tjelesnih ozljeda te komada municije raznih kalibara tokom izvještajnog perioda 2023. godine u odnosu na isti period 2022. godine.⁴



⁴ Pokazatelji oduzetog nelegalnog oružja i drugih predmeta na području FBiH prikazani u tabeli na strani 39., tabele 27.

Sagledavajući stanje javnog reda i mira u periodu januar-septembar 2023. godine odnosu na isti period 2022. godine a kroz pokazatelje broja prekršaja iz ove oblasti i broja izdatih prekršajnih naloga može se zaključiti da je stanje zadovoljavajuće.

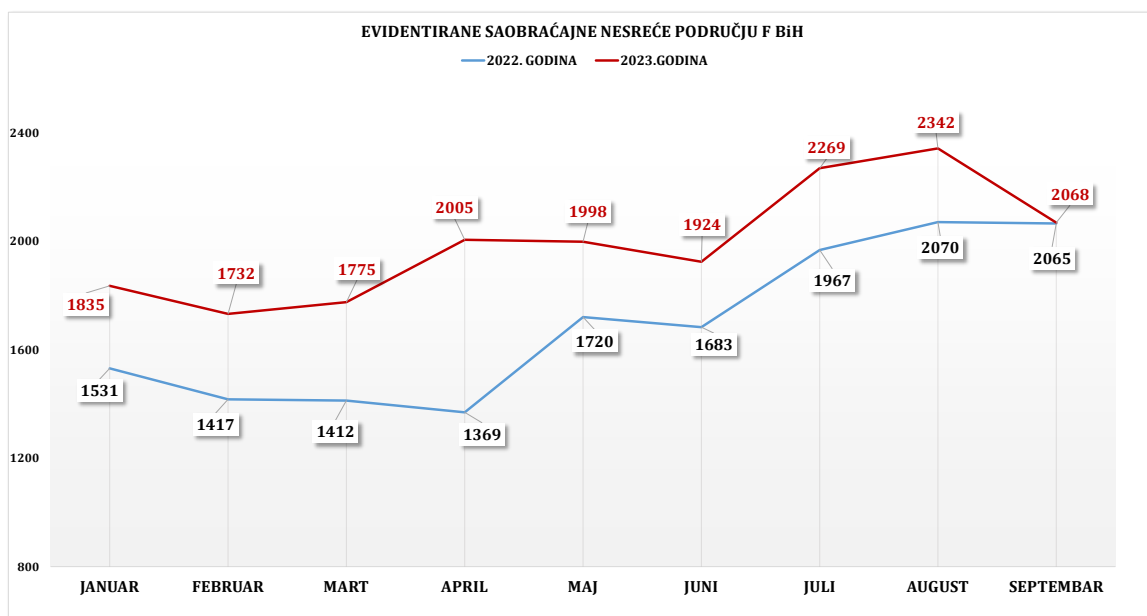


Grafikon 3.: Pokazatelji broja saobraćajnih nesreća na području F BiH

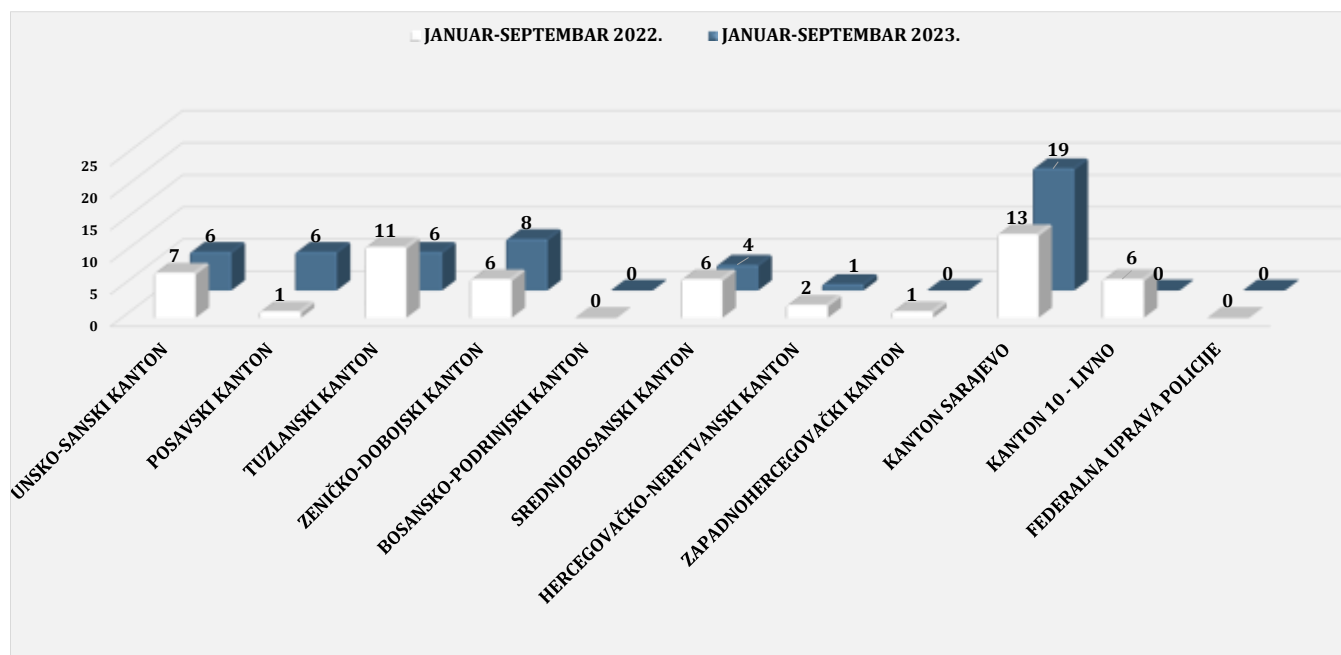
Tokom izvještajnog perioda 2023. godine na području Federacije Bosne i Hercegovine evidentirano je povećanje broja saobraćajnih nesreća na području većine kantona što u konačnici prema statističkim podacima prikupljenim sa područja Federacije Bosne i Hercegovine daje prikaz povećanja ukupnog broja saobraćajnih nesreća za 2.714 (ili 17,82%) u odnosu na isti period 2022. godine.

Analizirajući prezentirane pokazatelje iz segmenta sigurnosti saobraćaja na cestama Federacije Bosne i Hercegovine pored navedenog povećanja broja saobraćajnih nesreća i broj poginulih lica u saobraćajnim nesrećama veći je za 22,09% kao i broj povrijeđenih lica za 4,87% u odnosu na uporedni period 2022. godine.⁵

⁵ Kvantitativne pokazatelje vezane za sigurnost saobraćaja pogledati na strani 40- 44, tabela 29-30 grafikon broj 24 -30



Kao zaključak navodi se da je za izvještajni period 2023. godine u odnosu na uporedni period 2022. godine stanje sigurnosti u segmentu saobraćaja nezadovoljavajuće, s obzirom na povećanje broja saobraćajnih nesreća, broja povrijeđenih i poginulih lica u saobraćajnim nesrećama .



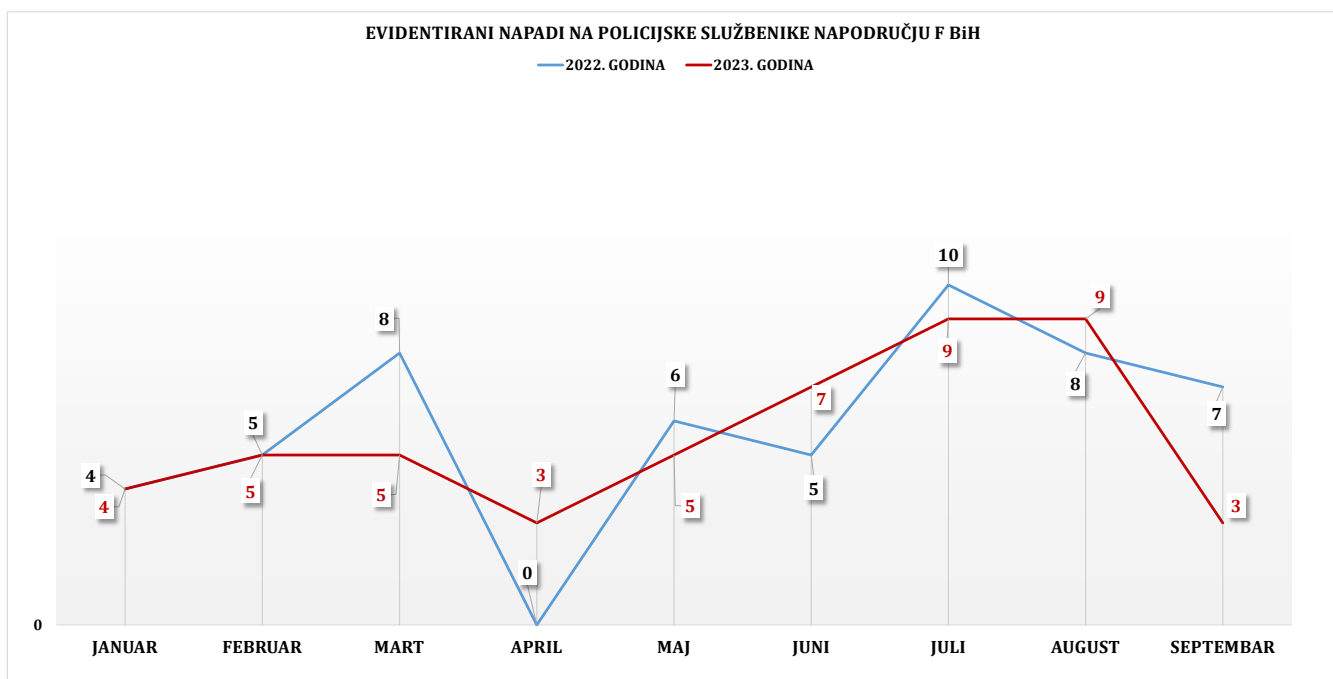
Grafikon 4.: Pokazatelji broja napada na policijske službenike na području F BiH

Na području Federacije Bosne i Hercegovine tokom perioda: januar-septembar 2023. godine evidentirano je 50 napada na policijske službenike što je manje za 5,66% u odnosu na uporedni period 2022. godine. Zabilježeno je povećanje broja upotrebe sile od strane policijskih službenika za 14,26%.

Najviše napada je izvršeno prilikom lišavanja slobode - 13 (Kanton Sarajevo i Tuzlanski kanton – po tri, Unsko-sanski kanton, Posavski kanton, Zeničko-dobojski kanton – po dva i

Hercegovačko-neretvanski kanton - jedan), prilikom održavanja i uspostavljanja javnog reda i mira – deset (Kanton Sarajevo – četiri, Unsko-sanski kanton i Zeničko-dobojski kanton – po dva, Tuzlanski kanton i Srednjobosanski kanton – po jedan), pri preduzimanju ostalih radnji – deset (Srednjobosanski kanton – tri, Kanton Sarajevo i Zeničko-dobojski kanton – po dva, Unsko-sanski kanton, Posavski kanton i Tuzlanski kanton – po jedan), prilikom kontrole saobraćaja – šest (Kanton Sarajevo – četiri te Zeničko-dobojski kanton i Posavski kanton - po jedan), pri zaticanju lica u vršenju krivičnog djela – četiri (Kanton Sarajevo), pri utvrđivanju identiteta – tri (Kanton Sarajevo – dva i Zeničko-dobojski kanton - jedan), prilikom privođenja i zadržavanja – tri (Posavski kanton – dva i Unsko-sanski kanton - jedan) i prilikom intervencije u vezi nelegalnog prelaska državne granice – jedan (Tuzlanski kanton).⁶

Kao posljedica gore navedenih napada prilikom obavljanja službene dužnosti na području Federacije Bosne i Hercegovine ukupno 41 policijski službenik je povrijeđen i to tri teže povrijeđena i 38 lakše povrijeđenih.



Sagledavajući sveukupne statističke pokazatelje iz segmenata sigurnosti: kriminaliteta, javnog reda i mira, saobraćaja i aktivnosti policije, u posmatranom periodu januar-septembar 2023. godine u odnosu na uporedni period 2022. godine zaključuje se da je sigurnosna situacija u Federaciji Bosne i Hercegovine na zadovoljavajućem nivou izuzimajući stanje sigurnosti saobraćaja.

⁶ Pokazatelji napada na policijske službenike na stranama 45. - 48.

III KRIMINALITET

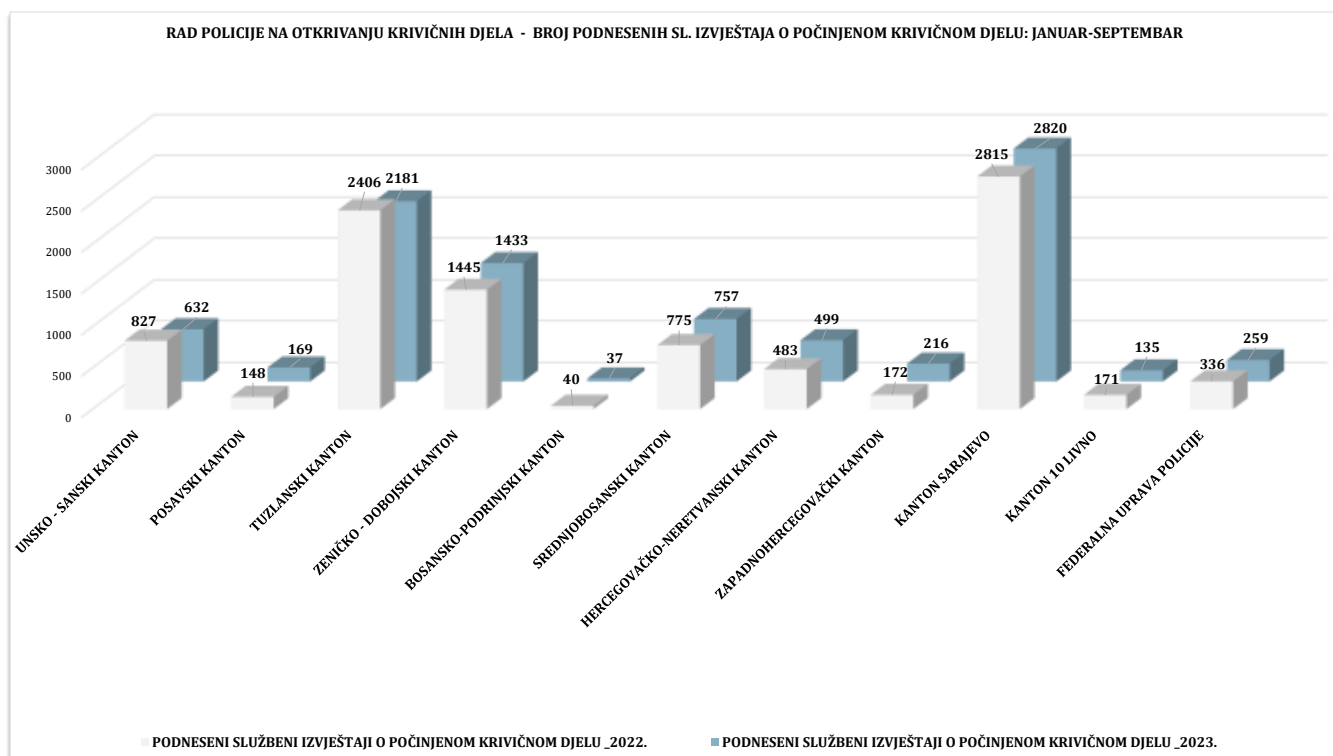
U izvještajnom periodu januar-septembar 2023. godine na području Federacije Bosne i Hercegovine policijski službenici su, poduzimajući mjere i radnje na otkrivanju krivičnih djela, nadležnim tužilaštvima podnijeli ukupno 9.138 službenih izvještaja o počinjenom krivičnom djelu manje za 480 (ili 4,99%) u odnosu na isti period 2022. godine za 10.818 krivičnih djela od čega:

- Po KZ BiH – 46 krivičnih djela;
- Po KZ FBiH – 10.692 krivična djela;
- Po drugim posebnim zakonima – 80 krivičnih djela.

Zbog postojanja osnova sumnje da su počinili krivična djela, nadležnim tužilaštvima podneseni su službeni izvještaji protiv 8.114 lica, među kojima su 202 maloljetnika, 3.233 povratnika u vršenju krivičnog djela i 45 pripadnika MUP-a. Slobode je lišeno 2.438 lica.

KRIMINALITET- FEDERACIJA BOSNE I HERCEGOVINE									
JANUAR-SEPTEMBAR	UKUPAN BROJ KRIVIČNIH DJELA	KD - KZ BIH	KD - KZ FBiH	KD IZ DRUGIH POSEBNIH ZAKONA	UKUPAN BROJ PRIJAVLJENIH LICA ZA KD	POVRATNICI U VRŠENJU KD	MALOLJETNICI	PRIPADNICI MUP-a	BROJ LICA LIŠENIH SLOBODE
2022. GODINA	11177	60	11006	111	8178	3346	197	30	2244
2023. GODINA	10818	46	10692	80	8114	3233	202	45	2438
RAZLIKA	-359	-14	-314	-31	-64	-113	5	15	194
TREND (%)	-3.21%	-23.33%	-2.85%	-27.93%	-0.78%	-3.38%	2.54%	50.00%	8.65%

Tabela 2.: Kvantitativni pokazatelji segmenta kriminaliteta na području F BiH



Grafikon 5.: Uporedni pregled podnešenih Izvještaja o počinjenom krivičnom djelu na području FBiH

Tokom perioda januar-septembar 2023. godine Ministarstvo unutrašnjih poslova Kantona Sarajevo podnijelo je najviše Izvještaja o počinjenom krivičnom djelu (Grafikon 5.), i to 2.820 zatim slijede Ministarstva unutrašnjih poslova: Tuzlanskog kantona – 2.181, Zeničko-dobojskog kantona – 1.433, Srednjobosanskog kantona - 757, Unsko-sanskog kantona - 632, Hercegovačko-neretvanskog kantona - 499, Federalna uprava policije - 259, Zapadnohercegovačkog kantona – 216, Posavskog kantona - 169, Kantona 10 – Livno - 135 i Bosansko-podrinjskog kantona - 37.

JANUAR-SEPTEMBAR:2023/22.						
	PODNESENO SLUŽBENIH IZVJEŠTAJA_2022.	ODBAČENO SLUŽBENIH IZVJEŠTAJA_2022.	PODNESENO SLUŽBENIH IZVJEŠTAJA_2023.	ODBAČENO SLUŽBENIH IZVJEŠTAJA_2023.	PODNESENO SL. IZVJEŠTAJA_ TREND 2023/22.	ODBAČENO SL. IZVJEŠTAJA_ TREND 2023/22.
UNSKO-SANSKI KANTON	827	35	632	30	-23.58%	-14.29%
POSAVSKI KANTON	148	4	169	1	14.19%	-75.00%
TUZLANSKI KANTON	2406	121	2181	74	-9.35%	-38.84%
ZENIČKO-DOBOJSKI KANTON	1445	243	1433	199	-0.83%	-18.11%
BOSANSKO-PODRINJSKI KANTON	40	0	37	0	-7.50%	/
SREDNJOBOSANSKI KANTON	775	12	757	10	-2.32%	-16.67%
HERCEGOVAČKO-NERETVANSKI KANTON	483	4	499	3	3.31%	-25.00%
ZAPADNOHERCEGOVAČKI KANTON	172	0	216	0	25.58%	/
KANTON SARAJEVO	2815	551	2820	500	0.18%	-9.26%
KANTON 10 - LIVNO	171	26	135	19	-21.05%	-26.92%
FUP	336	24	259	20	-22.92%	-16.67%
FEDERACIJA BiH	9618	1020	9138	856	-4.99%	-16.08%

Tabela 3.: Pokazatelji broja podnesenih/odbačenih sl. Izvještaja o počinjenom krivičnom djelu u F BiH

KRIVIČNA DJELA IZ KRIVIČNOG ZAKONA BOSNE I HERCEGOVINE

Analizirajući krivična djela iz Krivičnog zakona Bosne i Hercegovine, tokom izvještajnog perioda 2023. godine na području F BiH evidentirano je 46 krivičnih djela, što je manje za 14 djela (ili 23,33%) u odnosu na uporedni period 2022. godine. Za ova djela je prijavljeno 91 lice od kojih je 50 povratnika u vršenju krivičnog djela. Slobode je lišeno 15 lica.

Pregled krivičnih djela po glavama Krivičnog zakona Bosne i Hercegovine:

Glava XVII Krivičnog zakona Bosne i Hercegovine – evidentirano je 11 krivičnih djela protiv čovječnosti i vrijednosti zaštićenih međunarodnim pravom (manje za 14 djela), za koja je prijavljeno sedam lica dok su četiri lica lišena slobode. (četiri krivična djela iz člana 173. "Ratni zločin protiv civilnog stanovništva" za koja su prijavljena tri lica; četiri krivična djela iz člana 189. „Krijumčarenje osoba“ za koje su prijavljena četiri lica te ista lišena slobode, dva krivična djela iz člana 193. „Neovlašteni promet oružjem i vojnom opremom“ i jedno krivično djelo iz člana 201. Stav 1 do 3. "Terorizam").

Glava XVIII Krivičnog zakona Bosne i Hercegovine - krivična djela protiv privrede i jedinstva tržišta, evidentirano je 19 krivičnih djela (manje za 15 djela) protiv deset lica. (16 krivičnih djela iz člana 205. „Krivtvođenje novca“, za koja je prijavljeno devet lica, jedno krivično djelo iz člana 210. „Porezna utaja“ za koje je prijavljeno jedno lice i dva krivična djela iz člana 214. „Krijumčarenje“).

Glava XIX Krivičnog zakona Bosne i Hercegovine - krivična djela protiv korupcije evidentirano je jedno krivično djelo protiv jednog lica (jedno krivično djelo iz člana 219. "Protuzakonito posredovanje" protiv jednog lica koje je povratnik u vršenju krivičnih djela a isto je i lišeno slobode).

Glava XX Krivičnog zakona Bosne i Hercegovine - krivična djela protiv pravosuđa evidentirano je jedno krivično djelo što je manje za četiri djela u odnosu na uporedni period 2022. godine (jedno krivično djelo iz člana 236. "Spriječavanje dokazivanja").

Glava XXII Krivičnog zakona Bosne i Hercegovine - krivična djela u oblasti dogovora, pripremanja, udruživanja i organizovanog kriminala evidentirano je 12 krivičnih djela (više za osam djela) protiv 72 lica od kojih su 43 povratnici u vršenju krivičnih djela. (dva krivična djela iz člana 248. "Pripremanje krivičnog djela" protiv tri lica, deset krivičnih djela iz člana 250. "Organizovani kriminal" protiv 69 lica od kojih je 10 lišeno slobode.

Dva krivična djela evidentirana su u oblasti ostalih djela prema KZ BiH (manje za jedno dijelo) za koje je prijavljeno jedno lice.

POKAZATELJI KRIMINALITETA PO GLAVAMA KZ BiH NA PODRUČJU FEDERACIJE BiH ZA PERIOD: JANUAR-SEPTEMBAR _ 2023/22.

KZ BiH	UKUPNO EVIDENTIRANIH KD			BROJ PRIJAVLJENIH LICA ZA KD			BROJ OTKRIVENIH KD		
	2022.GODINA	2023.GODINA	(%)TREND	2022. GODINA	2023. GODINA	(%) TREND	2022. GODINA	2023. GODINA	(%)TREND
XV PROTIV SLOBODE I PRAVA ČOVJEKA I GRAĐANINA	0	0	/	0	0	/	0	0	/
XVI PROTIV INTEGRITETA BOSNE I HERCEGOVINE	0	0	/	0	0	/	0	0	/
XVII PROTIV ČOVJEČNOSTI I VRIJEDNOSTI ZAŠTIĆENIH MEĐUNARODNIM PRAVOM	25	11	-56.00%	17	7	-58.82%	25	10	-60.00%
XVIII PROTIV PRIVREDE I JEDINSTVA TRŽIŠTA TE KRIVIČNA DJELA IZ OBLASTI CARINA	24	19	-20.83%	21	10	-52.38%	15	10	-33.33%
XIX PROTIV KORUPCIJE I KRIVIČNA DJELA PROTIV SLUŽBENE I DRUGE ODGOVORNE FUNKCIJE	1	1	0.00%	0	1	/	1	1	0.00%
XX PROTIV PRAVOSUĐA	5	1	-80.00%	3	0	-100.00%	5	1	-80.00%
XXI PROTIV POVREDE AUTORSKIH PRAVA	0	0	/	0	0	/	0	0	/
XXII DOGOVOR, PRIPREMANJE, UDRUŽIVANJE I ORGANIZOVANI KRIMINAL	4	12	200.00%	13	72	453.85%	4	12	200.00%
OSTALA KD PREMA KZ BiH	1	2	100.00%	1	1	0.00%	0	2	/
UKUPNO KD PREMA KZ BiH	60	46	-23.33%	55	91	65.45%	50	36	-28.00%

Tabela 4.: Kvantitativni pokazatelji kriminaliteta po Glavama KZ BiH

KRIVIČNA DJELA IZ KRIVIČNOG ZAKONA FEDERACIJE BOSNE I HERCEGOVINE

POKAZATELJI KRIMINALITETA PO GLAVAMA KZ FBiH NA PODRUČJU FEDERACIJE BiH ZA PERIOD: JANUAR-SEPTEMBAR _ 2023/22. GODINE

		UKUPAN BROJ EVIDENTIRANIH KD			BROJ NAKNADNO RASVIJETLJENIH KD PO NN			BROJ OTKRIVENIH KD		
GLAVA BR.	KZ F BiH	2022.GODINA	2023.GODINA	(%)TREND KD	2022. GODINA	2023. GODINA	(%) TREND KD	2022 .GODINA	2023 .GODINA	(%)TREND OTKRIVENOSTI KD
XV	PROTIV USTAVNOG PORETKA	8	4	-50.00%	1	1	0.00%	5	4	-20.00%
XVI	PROTIV ŽIVOTA I TIJELA	632	555	-12.18%	66	55	-16.67%	577	506	-12.31%
XVII	PROTIV SLOBODE I PRAVA ČOVJEKA I GRAĐANINA	554	645	16.43%	27	50	85.19%	520	603	15.96%
XVIII	TERORIZMA	0	3	/	0	0	/	0	3	/
XIX	PROTIV SPOLNE SLOBODE I MORALA	98	93	-5.10%	2	8	300.00%	94	92	-2.13%
XX	PROTIV BRAKA, PORODICE I MLADEŽI	698	912	30.66%	1	6	500.00%	698	911	30.52%
XXI	PROTIV ZDRAVLJA LJUDI	1350	1323	-2.00%	141	125	-11.35%	1329	1270	-4.44%
XXII	PROTIV PRIVREDE, POSLOVANJA I SIGURNOSTI PLATNOG PROMETA	158	85	-46.20%	0	1	/	157	85	-45.86%
XXIII	IZ OBLASTI POREZA	19	4	-78.95%	0	0	/	19	4	-78.95%
XXIV	RADNIH ODNOSA	0	3	/	0	0	/	0	3	/
XXV	PROTIV IMOVINE	5257	4960	-5.65%	1780	1819	2.19%	1904	1840	-3.36%
XXVI	PROTIV OKOLIŠA, POLJOPRIVREDE I PRIRODNIH DOBARA	132	108	-18.18%	23	29	26.09%	66	61	-7.58%
XXVII	PROTIV OPĆE SIGURNOSTI LJUDI I IMOVINE	249	225	-9.64%	59	42	-28.81%	133	115	-13.53%
XXVIII	PROTIV SIGURNOSTI JAVNOG PROMETA	493	462	-6.29%	49	46	-6.12%	463	442	-4.54%
XXIX	PROTIV PRAVOSUĐA	127	114	-10.24%	16	13	-18.75%	116	93	-19.83%
XXX	PROTIV JAVNOG REDA I PRAVNOG PROMETA	818	771	-5.75%	113	97	-14.16%	749	715	-4.54%
XXXI	PROTIV SLUŽBENE I DRUGE ODGOVORNE FUNKCIJE	258	255	-1.16%	0	1	/	257	253	-1.56%
XXXII	SISTEMA ELEKTRONSKE OBRADJE PODATAKA	40	51	27.50%	10	27	170.00%	38	43	13.16%
	OSTALA KD PREMA KZ FBiH	115	119	3.48%	20	18	-10.00%	100	103	3.00%
	KD IZ DRUGIH POSEBNIH ZAKONA	111	80	-27.93%	6	9	50.00%	110	76	-30.91%

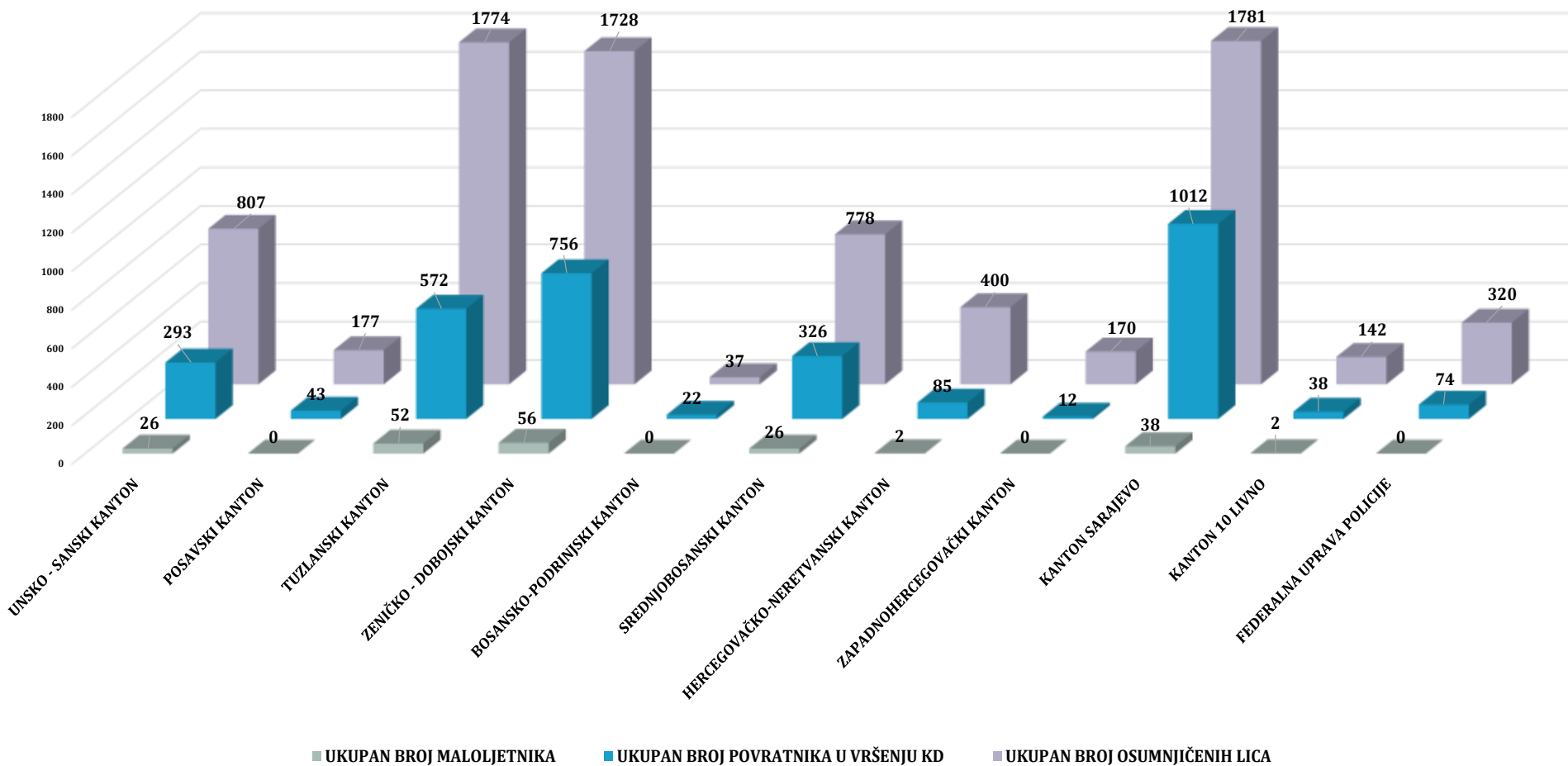
Tabela 5.: Kvantitativni pokazatelji kriminaliteta po Glavama KZ F BiH

SPOLNA STRUKTURA PRIJAVLJENIH LICA OSUMNJIČENIH ZA IZVRŠENJE KRIVIČNIH DJELA

	BROJ OSUMNJIČENIH LICA (PRIJAVLJENIH ZA KRIVIČNA DJELA)							BROJ POVRATNIKA U VRŠENJU KRIVIČNIH DJELA							
	UKUPAN BROJ OSUMNJIČENIH LICA	BROJ OSUMNJIČENIH (ODRASLE OSOBE)	MUŠKI	ŽENSKI	BROJ OSUMNJIČENIH (MALOLJETNICI)	MUŠKI	ŽENSKI	BROJ POVRATNIKA U VRŠENJU KD (ODRASLE OSOBE+ MALOLJETNICI)	BROJ POVRATNIKA U VRŠENJU KD (ODRASLE OSOBE)	MUŠKI	ŽENSKI.	BROJ POVRATNIKA U VRŠENJU KD (MALOLJETNICI)	MUŠKI	ŽENSKI	UDIO POVRATNIKA U VRŠENJU KD U UKUPNOM BROJU OSUMNJIČENIH OSOBA
JANUAR- SEPTEMBAR 2023. GODINE															
UNSKO - SANSKI KANTON	807	781	694	87	26	26	0	293	292	285	7	1	1	0	36.31%
POSAVSKI KANTON	177	177	165	12	0	0	0	43	43	42	1	0	0	0	24.29%
TUZLANSKI KANTON	1774	1722	1571	151	52	45	7	572	569	550	19	3	3	0	32.24%
ZENIČKO - DOBOJSKI KANTON	1728	1672	1562	110	56	54	2	756	755	735	20	1	1	0	43.75%
BOSANSKO-PODRINJSKI KANTON	37	37	36	1	0	0	0	22	22	21	1	0	0	0	59.46%
SREDNJOBOSANSKI KANTON	778	752	711	41	26	22	4	326	325	319	6	1	1	0	41.90%
HERCEGOVAČKO-NERETVANSKI KANTON	400	398	387	11	2	2	0	85	85	85	0	0	0	0	21.25%
ZAPADNOHERCEGOVAČKI KANTON	170	170	160	10	0	0	0	12	12	12	0	0	0	0	7.06%
KANTON SARAJEVO	1781	1743	1606	137	38	36	2	1012	1007	980	27	5	5	0	56.82%
KANTON 10 LIVNO	142	140	132	8	2	2	0	38	38	38	0	0	0	0	26.76%
FEDERALNA UPRAVA POLICIJE	320	320	252	68	0	0	0	74	74	69	5	0	0	0	23.13%
FEDERACIJA BiH	8114	7912	7276	636	202	187	15	3233	3222	3136	86	11	11	0	39.84%

Tabela 6.: Kvantitativni pokazatelji spolne strukture prijavljenih lica osumnjičenih za izvršenje krivičnih djela za period: januar-septembar 2023. godine

PRIJAVLJENA LICA SA OSNOVOM SUMNJE ZA IZVRŠENJE KD U FBiH ZA PERIOD: JANUAR-SEPTEMBAR 2023. GODINE



Grafikon 6.: Struktura prijavljenih lica osumnjičenih za izvršenje krivičnih djela u F BiH za period: januar-septembar 2023. godine

U nastavku su prezentovani raščlanjeni podaci iz tabele 4. koji su dostavljeni od strane kantonalnih Ministarstava unutrašnjih poslova i Federalne uprave policije, sa područja Federacije Bosne i Hercegovine, selektovani na osnovu Glava Krivičnog zakona Federacije Bosne i Hercegovine.

KRIVIČNA DJELA PROTIV USTAVNOG PORETKA

Tokom izvještajnog perioda 2023. godine iz ove oblasti zabilježena su četiri krivična djela (manje za četiri u odnosu na uporedni period 2022. godine), za koje su prijavljena četiri lica. (četiri krivična djela iz čl.163 KZ FBiH "Izazivanje narodnosne, rasne i vjerske mržnje, razdora i netrpeljivosti" protiv četiri lica od kojih su dva lišena slobode).

KRIVIČNA DJELA PROTIV ŽIVOTA I TIJELA

Na području Federacije Bosne i Hercegovine evidentirano je ukupno 555 krivičnih djela protiv života i tijela (za 77 djela manje nego u izvještajnom periodu 2022. godine), od čega 470 po poznatom i 85 po nepoznatom izvršiocu. Nadležnim tužilaštvima prijavljeno je 600 lica sa osnovom sumnje za izvršenje krivičnih djela među kojima je 174 povratnika u vršenju krivičnih djela, dok je 113 lišeno slobode.⁷

KRIVIČNA DJELA PROTIV ŽIVOTA I TIJELA- FEDERACIJA BOSNE I HERCEGOVINE								
JANUAR-SEPTEMBAR	UKUPAN BROJ KRIVIČNIH DJELA	KD PO POZNATOM POČINIOCU	KD PO NN	UKUPAN BROJ PRIJAVLJENIH LICA	BROJ PRIJAVLJENIH MALOLJETNIKA	BROJ PRIJAVLJENIH POVRATNIKA U VRŠENJU KD	BROJ PRIPADNIKA MUP-a	BROJ LICA LIŠENA SLOBODE
2022. GODINA	632	536	96	704	45	234	3	174
2023. GODINA	555	470	85	600	30	174	1	113
RAZLIKA	-77	-66	-11	-104	-15	-60	-2	-61
TREND (%)	-12.18%	-12.31%	-11.46%	-14.77%	-33.33%	-25.64%	-66.67%	-35.06%

Tabela 7.: Uporedni pokazatelji krivičnih djela iz KZ F BiH protiv života i tijela

Analizirajući krivična djela iz Glave XVI Krivičnog zakona Federacije Bosne i Hercegovine, tokom izvještajnog perioda 2023. godine vidljivo je smanjenje broja krivičnih djela – ubistvo iz člana 166. KZ FBiH (za jedno djelo u odnosu na uporedni period 2022. godine), kao i broja krivičnih djela – ubistvo u pokušaju iz člana 166. u vezi sa članom 28 KZ FBiH (za 15 djela manje)⁸. Policijski službenici Tuzlanskog kantona evidentirali su pet krivičnih djela ubistva, Kantona Sarajevo, Unsko-sanskog kantona, Zeničko-dobojskog kantona – po dva i Bosansko-podrinjskog kantona i Zapadnohercegovačkog po jedno.

Jedno krivično djelo ubistva je nerasvijetljeno na području Bosansko-podrinjskog kantona.

U augustu 2023. godine izvršeno je trostruko ubistvo od strane jednog lica koje je počinilo samoubistvo nakon izvršenje krivičnog djela i jedno krivično djelo ubistva protiv jednog lica koje je također izvršilo samoubistvo po izvršenju djela a za koja su službenici MUP-a Tuzlanskog kantona podnijeli izvještaj o događaju (nije podnešen Izvještaj o počinjenom krivičnom djelu) tako da se ne vode u zvaničnoj statistici. Ubistva unesena u tabelu ubistava redni br.12 i 13.

⁷ Vidi tabelu 7.

⁸ Vidi tabelu broj 8.

KRIVIČNA DJELA PROTIV ŽIVOTA I TIJELA NA PODRUČJU FBIH ZA PERIOD: JANUAR-SEPTEMBAR_ 2023/2022.					
GLAVA XVI KZ FBIH	KRIVIČNO DJELO	2022. GODINA	2023. GODINA	RAZLIKA	TREND (%)
ČLAN 166.	UBISTVO	14	13	-1	-7.14%
ČLAN 166. U VEZI SA ČLANOM 28.	UBISTVO U POKUŠAJU	29	14	-15	-51.72%
ČLAN 172.	TEŠKA TJELESNA OZLJEDA	206	201	-5	-2.43%
ČLAN 173.	LAKA TJELESNA OZLJEDA	370	322	-48	-12.97%
ČLAN 174.	UČESTVOVANJE U TUČI	13	5	-8	-61.54%
	UKUPNO	632	555	-77	-12.18%

Tabela 8.: Pokazatelji krivičnih djela iz Glave XVI KZ F BiH

ČL.166 KZ FBIH "UBISTVO" - FEDERACIJA BIH - 2023. GODINA												
REDNI BROJ	DATUM	KANTON	MJESTO	ŽRTVA	SPOL-ŽRTVA	OSUMNJIČENI	SPOL-OSUMNJIČENI	SRODSTVO SA ŽRTVOM	NAČIN IZVRŠENJA	SREDSTVO IZVRŠENJA	RASVIJETLJENOST	
1	13.1.2023.	BOSANSKO-PODRINJSKI KANTON	GORAŽDE	R.A.(1984)	M	NN			VATRENO ORUŽJE	PIŠTOLJ	NE	
2	22.4.2023	TUZLANSKI KANTON	LUKAVAC	A.V.(1987)	M	A.M.(1998)	M	NE	HLADNO ORUŽJE	NOŽ	DA	
3	7.5.2023	TUZLANSKI KANTON	TUZLA	S.K.(1961)	Ž	S.M.(1963)	M	SUPRUG	HLADNO ORUŽJE	SJEKIRA	DA	
4	29.5.2023	ZENIČKO-DOBOJSKI KANTON	VISOKO	S.N.(1982)	M	Z.N.(1973)	M	NE	VATRENO ORUŽJE	PIŠTOLJ	DA	
						Z.N.(2001)	M	NE				
5	4.6.2023.	UNSKO-SANSKI KANTON	V.KLADUŠA	H.A.(1986)	M	G.J.(1987)	M	NE	VATRENO ORUŽJE		DA	
						G.I.(1997)	M	NE	VATRENO ORUŽJE	PIŠTOLJ	DA	
6	26.6.2023	TUZLANSKI KANTON	ŽIVINICE	R.M.(1989)	M	M.N.(1991)	M	NE	VATRENO ORUŽJE	NN MARKA	DA	
7	9.6.2023.	KANTON SARAJEVO	N.GRAD SARAJEVO	K.E.(1999)	M	K.S.(1991)	M	BRAT	HLADNO ORUŽJE	NOŽ	DA	
8	30.6.2023.	UNSKO-SANSKI KANTON	BIHAĆ	B.E.(1990)	M	Ž.I.(1997)	M	NE	USMRĆEN UDAROM M/V	MOTORNO VOZILO	DA	
9	9.8.2023.	ZAPADNOHERCEGOVAČKI KANTON	LJUBUŠKI	V.P.(1959)	M	A.P.(1993)	Ž	KĆERKA	FIZIČKA SNAGA	OZLIJEDE OD DRUGE OSOBE	DA	
10	20.8.2023	KANTON SARAJEVO	STARI GRAD	Š.E.(1947)	M	N.S.(1983)	M	NE	VATRENO ORUŽJE	PIŠTOLJ	DA	
11	24.8.2023	TUZLANSKI KANTON	LUKAVAC	S.D.(1980)	M	S.D.(1987)	M	BRAT	USMRĆEN UDAROM M/V	MOTORNO VOZILO	DA	
12	11.8.2023	TUZLANSKI KANTON	GRADAČAC	H.N.(1985)	Ž	S.N.(1988)	M	NEVJENČANI SUPRUG	VATRENO ORUŽJE	PIŠTOLJ	DA-SAMOUBISTVO	
						O.D.(2000)	M					
						O.DŽ.(1968)	M					
13	20.8.2023	TUZLANSKI KANTON	ŽIVINICE	Č.T.(1971)	Ž	A.M.(1965)	M	NEVJENČANI SUPRUG	VATRENO ORUŽJE	PIŠTOLJ	DA-SAMOUBISTVO	
14	8.9.2023	TUZLANSKI KANTON	LUKAVAC	Đ.J.(1934)	Ž	Ć.S.(1984)	M	NE	FIZIČKA SNAGA PODESAN PREDMET	FIZIČKA SNAGA	DA	
15	24.9.2023	ZENIČKO-DOBOJSKI KANTON	ZAVIDOVIĆI	D.A.(1990)	Ž	H.M.(1978)	M	NEVJENČANI SUPRUG	VATRENO ORUŽJE	L.PUŠKA	DA-SAMOUBISTVO	

Tokom izvještajnog preioda 2023. godine u FBiH po članu 166.KZ FBiH „ubistvo“ prijavljeno je ukupno 16 lica sa osnovom sumnje za izvršenje krivičnog djela (5 muških i jedna žena) na štetu 17 žrtava (12 muških i pet žena). Napominjemo da su u četiri slučaja žrtve žene od strane bračnog/vanbračnog partnera: Tuzlanski kanton – tri i Zeničko-dobojski – jedna žrtva.U tri slučaja počinioci ubistava nakon izvršenja krivičnog djela izvršili samoubistvo (Tuzlanski kanton dva i Zeničko-dobojskog kantona – jedan).

KRIVIČNA DJELA PROTIV SLOBODE I PRAVA ČOVJEKA I GRAĐANINA

U oblasti krivičnih djela iz Glave XVII Krivičnog zakona Federacije Bosne i Hercegovine zabilježeno je 645 krivičnih djela (više za 91 djelo u odnosu na uporedni period 2022. godine), protiv 614 lica, od kojih je 156 lišeno slobode. Najviše krivičnih djela zabilježeno je u članu 183. KZ FBiH „Ugrožavanje sigurnosti“ i to 579 krivičnih djela, za koja je prijavljeno 538 lica, dok je 156 lica lišeno slobode.

KRIVIČNA DJELA PROTIV TERORIZMA

Tokom izvještajnog perioda evidentirana su tri krivična djela iz ove oblasti (u uporednom periodu 2022. godine nisu evidentirana djela iz ove oblasti) protiv tri lica od kojih je jedno lišeno slobode. Jedno krivično djelo je evidentirano po članu 201. stav 1-3 „Terorizam“ protiv jednog i dva krivična djela iz člana 201. stav 4 i) „Teroristički čin“ protiv dva lica dok je jedno lice lišeno slobode.

KRIVIČNA DJELA PROTIV SPOLNE SLOBODE I MORALA

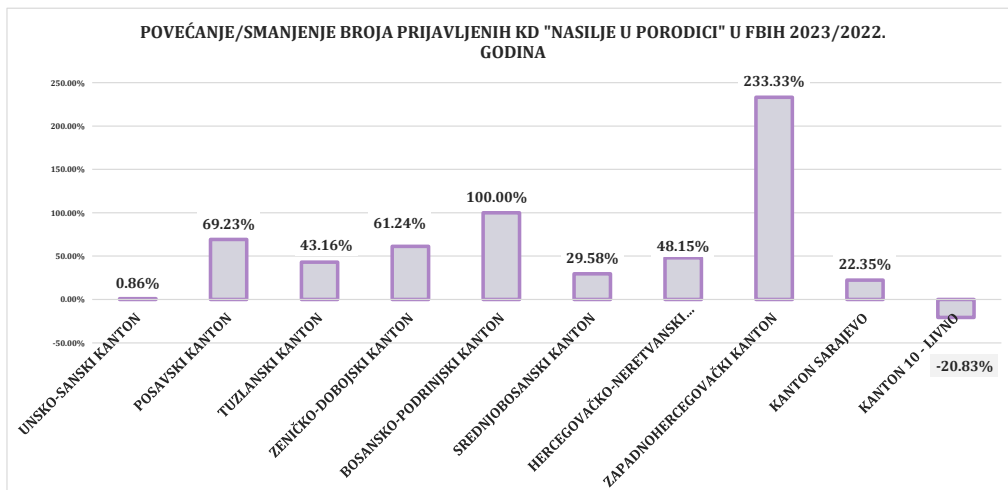
U oblasti krivičnih djela protiv spolne slobode i morala (Glava XIX Krivičnog zakona Federacije Bosne i Hercegovine) tokom izvještajnog perioda 2023. godine na području Federacije Bosne i Hercegovine zabilježena su 93 krivična djela iz (manje za pet u odnosu na uporedni period 2022. godine), za koja su prijavljena 84 lica a 39 lica je lišeno slobode. Evidentirana krivična djela iz ove oblasti po članovima KZ FBiH: član 203. KZ FBiH „Silovanje“ – 19 krivičnih djela protiv 19 lica a slobode je lišeno 15 lica, član 204. KZ FBiH „Spolni odnošaj sa nemoćnom osobom“ – jedno krivično djelo protiv jednog lica, član 205. KZ FBiH „Spolni odnošaj zlorabom položaja“ – dva krivična djela protiv jednog lica, član 206. KZ FBiH „Prinuda na spolni odnošaj“ - tri krivična djela protiv tri lica dok su dva lica lišena slobode, član 207. KZ FBiH „Spolni odnošaj sa djetetom“ – 14 krivičnih djela protiv 13 lica od kojih su dva lišena slobode, član 208. KZ FBiH „Bludne radnje“ – 31 krivično djelo protiv 29 lica od kojih je 13 lišeno slobode, član 209. KZ FBiH „Zadovoljavanje pohote pred djetetom ili maloljetnikom“ – četiri krivična djela protiv tri lica od kojih su dva lišena slobode, član 210. KZ FBiH „Navođenje na prostituciju“ – jedno krivično djelo protiv jednog lica, član 211. KZ FBiH „Iskorištavanje djeteta ili maloljetnika radi pornografije“ – 11 krivičnih djela protiv 10 lica od kojih su tri lišena slobode, član 212. KZ FBiH „Upoznavanje djeteta s pornografijom“ – četiri krivična djela protiv dva lica i član 213. KZ FBiH „Rodoskrvnuće“ – tri krivična djela protiv dva lica od kojih je jedno lišeno slobode.

KRIVIČNA DJELA PROTIV BRAKA, PORODICE I MLADEŽI

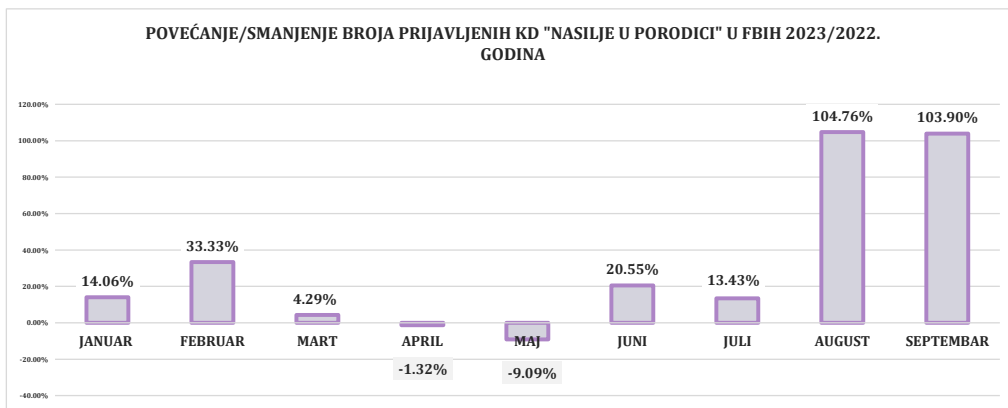
U izvještajnom periodu zabilježeno je 912 krivičnih djela iz Glave XX Krivičnog zakona Federacije Bosne i Hercegovine (više za 214 djela u odnosu na uporedni period 2022. godine), za koja je prijavljeno 926 lica, a 524 lica su lišena slobode. Najviše krivičnih djela je zabilježeno u članu 222. „Nasilje u porodici“, i to 866 (dok su u istom periodu 2022. godine evidentirana 653 krivična djela), za koje je prijavljeno 871 lice, od kojih je 519 lišeno slobode.

PRIJAVLJENA KRIVIČNA DJELA "NASILJE U PORODICI" U FBIH ZA PERIOD JANUAR-SEPTEMBAR 2023/22. GODINE

JANUAR-SEPTEMBAR	BROJ KD		%	BROJ PRIJAVLJENIH LICA		%	BROJ POVRTNIKA U VRŠENJU KD		%	% POVRTNIKA U VRŠENJU KRIVIČNOG DJELA		%	BROJ LICA LIŠENIH SLOBODE		%
	2022	2023		2022	2023		2022	2023		2022	2023		2022	2023	
	UNSKO-SANSKI KANTON	116	117	0.86%	116	120	3.45%	40	45	12.50%	34.48%	38.46%	3.98%	75	63
POSAVSKI KANTON	13	22	69.23%	14	25	78.57%	3	6	100.00%	23.08%	27.27%	4.20%	4	16	300.00%
TUZLANSKI KANTON	95	136	43.16%	93	133	43.01%	24	50	108.33%	25.26%	36.76%	11.50%	13	25	92.31%
ZENIČKO-DOBOJSKI KANTON	129	208	61.24%	129	212	64.34%	53	78	47.17%	41.09%	37.50%	-3.59%	75	165	120.00%
BOSANSKO-PODRINJSKI KANTON	2	4	100.00%	2	2	0.00%	1	0	-100.00%	50.00%	0.00%	-50.00%	1	2	100.00%
SREDNJOBOSANSKI KANTON	71	92	29.58%	71	94	32.39%	37	47	27.03%	52.11%	51.09%	-1.03%	35	59	68.57%
HERCEGOVAČKO-NERETVANSKI KANTON	27	40	48.15%	26	40	53.85%	4	12	200.00%	14.81%	30.00%	15.19%	12	23	91.67%
ZAPADNOHERCEGOVAČKI KANTON	6	20	233.33%	4	19	375.00%	2	1	-50.00%	33.33%	5.00%	-28.33%	2	11	450.00%
KANTON SARAJEVO	170	208	22.35%	172	207	20.35%	102	96	-5.88%	60.00%	46.15%	-13.85%	107	138	28.97%
KANTON 10 - LIVNO	24	19	-20.83%	25	19	-24.00%	12	8	-33.33%	50.00%	42.11%	-7.89%	19	17	-10.53%
FEDERACIJA BIH	653	866	32.62%	652	871	33.59%	278	343	23.38%	42.57%	39.61%	-2.97%	343	519	51.31%



KD "NASILJE U PORODICI" NA PODRUČJU FBIH	BROJ KD		%	BROJ PRIJAVLJENIH LICA		%
	2022	2023		2022	2023	
JANUAR	64	73	14.06%	63	74	17.46%
FEBRUAR	54	72	33.33%	55	73	32.73%
MART	70	73	4.29%	69	74	7.25%
APRIL	76	75	-1.32%	75	74	-1.33%
MAJ	88	80	-9.09%	88	82	-6.82%
JUNI	73	88	20.55%	75	89	18.67%
JULI	67	76	13.43%	67	74	10.45%
AUGUST	84	172	104.76%	84	174	107.14%
SEPTEMBAR	77	157	103.90%	76	157	106.58%



KRIVIČNA DJELA PROTIV ZDRAVLJA LJUDI

Radeći na dokumentovanju i rasvijetljavanju krivičnih djela iz Glave XXI Krivičnog zakona Federacije Bosne i Hercegovine policijski službenici evidentirali su ukupno 1.323 krivična djela (manje za 27 djela u odnosu na uporedni period 2022. godine) za koja je prijavljeno 1.281 lice, a 551 lišeno slobode⁹. Predmetna krivična djela su iz člana 238. „Neovlaštena proizvodnja i stavljanje u promet opojnih droga“ - 243 krivična djela za koja je prijavljeno 241 lica, a slobode je lišeno njih 155, člana 239. „Posjedovanje i omogućavanje uživanja opojnih droga“- 1.079 krivičnih djela za koja je prijavljeno 1.039 lica, a slobode lišeno 396 lica i člana 240. „Teška krivična djela protiv zdravlja ljudi“ – jedno krivično djelo protiv jednog lica.

KRIVIČNA DJELA ZLOUPOTREBE OPOJNIH DROGA- FEDERACIJA BOSNE I HERCEGOVINE							
JANUAR-SEPTEMBAR	UKUPAN BROJ KRIVIČNIH DJELA	KD PO POZNATOM POČINIOCU	KD PO NN	UKUPAN BROJ PRIJAVLJENIH LICA	BROJ PRIJAVLJENIH MALOLJETNIKA	BROJ PRIJAVLJENIH POVRATNIKA U VRŠENJU KD	BROJ LICA LIŠENA SLOBODE
2022. GODINA	1345	1197	148	1395	12	687	530
2023. GODINA	1322	1166	156	1280	11	581	551
RAZLIKA	-23	-31	8	-115	-1	-106	21
TREND (%)	-1.71%	-2.59%	5.41%	-8.24%	-8.33%	-15.43%	3.96%

Tabela 9.: Pokazatelji krivičnih djela zloupotreba droga na području F BiH.

FEDERACIJA BOSNE I HERCEGOVINE							
JANUAR-SEPTEMBAR		2022. GODINA			2023. GODINA		
REDNI BROJ	VRSTA OPOJNE DROGE	GRAMA	MILITARA	KOMADA	GRAMA	MILITARA	KOMADA
1.	HEROIN	192.008	0	46	1795.203	0.4	22
2.	KOKAIN	149.885	0	15	247.523	0	13
3.	AMFETAMIN	25859.171	0	133	20081.848	0	152
4.	MARIHUANA	73823.708	1456.571	331	26217.39	0	433
5.	HAŠIŠ	0	0	0	99.202	0	17
6.	STABLJIKI "KANABISA"	66.76	0	1357	59.038	0	1826
7.	SJEMENKE "KANABISA"	0.773	0	1351	48.807	0	27537
8.	EXTAZY	29.861	0	1669	72.818	0	660.888
9.	HEPTANON	0.043	0	10	0	0	210
10.	SPEED	6322.433	0	184	4330.44	0	145
11.	OSTALO	292.645	0	276	3807.81	0	384.5

Tabela 10.: Uporedni pokazatelji oduzete količine opojne droge

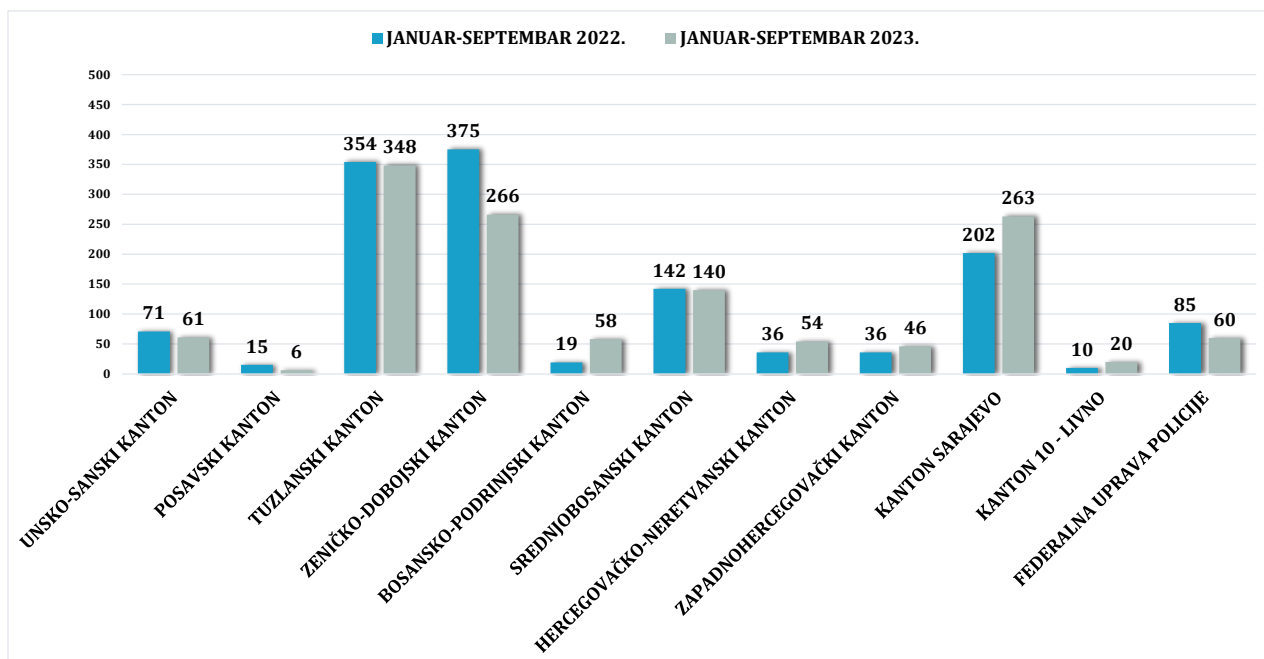
⁹ Vidi tabelu broj 9.

KD ZLOUPOTREBE OPOJNIH DRUGA - FEDERACIJA BOSNE I HERCEGOVINE

JANUAR-SEPTEMBAR	UKUPAN BROJ KD_2022.	PO POZNATOM POČINIOCU	PO NN	UKUPAN BROJ PRIJAVLJENIH LICA_2022.	UKUPAN BROJ KD_2023.	PO POZNATOM POČINIOCU	PO NN	UKUPAN PRIJAVLJENIH LICA_2023.	TREND KD 2023/22.	TREND LICA 2023/22.
UNSKO-SANSKI KANTON	71	61	10	90	61	46	15	69	-14.08%	-23.33%
POSAVSKI KANTON	15	7	8	15	6	3	3	6	-60.00%	-60.00%
TUZLANSKI KANTON	354	352	2	355	348	339	9	339	-1.69%	-4.51%
ZENIČKO-DOBOJSKI KANTON	375	276	99	418	266	159	107	245	-29.07%	-41.39%
BOSANSKO-PODRINJSKI KANTON	19	19	0	8	58	58	0	22	205.26%	175.00%
SREDNJOBOSANSKI KANTON	142	131	11	146	140	131	9	147	-1.41%	0.68%
HERCEGOVAČKO-NERETVANSKI KANTON	36	19	17	34	54	42	12	58	50.00%	70.59%
ZAPADNOHERCEGOVAČKI KANTON	36	35	1	35	46	46	0	45	27.78%	28.57%
KANTON SARAJEVO	202	202	0	205	263	263	0	263	30.20%	28.29%
KANTON 10 - LIVNO	10	10	0	11	20	19	1	20	100.00%	81.82%
FEDERALNA UPRAVA POLICIJE	85	85	0	78	60	60	0	66	-29.41%	-15.38%
UKUPNO	1345	1197	148	1395	1322	1166	156	1280	-1.71%	-8.24%

Tabela 11.: Uporedni pokazatelji krivičnih djela zloupotreba droga razvrstani po kantonima

Najveći broj krivičnih djela iz oblasti zloupotreba droga tokom izvještajnog perioda 2023. godine evidentirali su policijski službenici Tuzlanskog kantona - 348, Zeničko-dobojskog kantona - 266, Kantona Sarajevo - 263, Srednjobosanskog kantona – 140.. itd.¹⁰



Grafikon 7: Rad policije u segmentu zloupotreba droga: evidentirana krivična djela za period: januar – septembar

¹⁰ Vidi tabelu broj 11 i grafikon broj 7.

STRUKTURA LICA PRIJAVLJENIH ZA KRIVIČNA DJELA ZLOUPOTREBE OPOJNIH DRUGA- FEDERACIJA BOSNE I HERCEGOVINE																	
JANUAR -SEPTEMBAR 2023. GODINA	PO KD OBRASCU				SPOLNA STRUKTURA			DOBNA STRUKTURA						UKUPAN BROJ PRIJAVLJENIH LICA			
	BROJ KRIVIČNIH DJELAZLOUPOTREBE OPOJNIH DRUGA	BROJ PRIJAVLJENIH LICA ZA KD	BROJ POVRATNIKA U VRŠENJU KD	BROJ LICA LIŠENIH SLOBODE	UKUPAN BROJ PRIJAVLJENIH LICA ZA KD	MUŠKI	ŽENSKI	do 25	26-35	PREKO 36	18-25	26-35	PREKO 36	18-25	26-35	PREKO 36	UKUPNO PRIJAVLJENIH LICA ZA KD
UNSKO-SANSKI KANTON	61	69	29	38	69	66	3	22	24	20	0	2	1	22	26	21	69
POSAVSKI KANTON	6	6	0	0	6	5	1	2	3	0	0	0	1	2	3	1	6
TUZLANSKI KANTON	348	339	138	19	339	322	17	89	163	70	6	6	5	95	169	75	339
ZENIČKO-DOBOJSKI KANTON	266	245	124	210	245	233	12	58	95	80	5	3	4	63	98	84	245
BOSANSKO-PODRINJSKI KANTON	58	22	13	28	22	21	1	2	13	6	1	0	0	3	13	6	22
SREDNJOBOSANSKI KANTON	140	147	67	7	147	144	3	33	59	52	2	1	0	35	60	52	147
HERCEGOVAČKO-NERETVANSKI KANTON	54	58	14	20	58	55	3	18	15	22	3	0	0	21	15	22	58
ZAPADNOHERCEGOVAČKI KANTON	46	45	3	12	45	42	3	12	13	17	2	0	1	14	13	18	45
KANTON SARAJEVO	263	263	166	154	263	254	9	58	118	78	2	4	3	60	122	81	263
KANTON 10	20	20	2	8	20	20	0	5	12	3	0	0	0	5	12	3	20
FEDERALNA UPRAVA POLICIJE	60	66	28	54	66	58	8	8	19	31	3	2	3	11	21	34	66
UKUPNO	1322	1280	584	550	1280	1220	60	307	534	379	24	18	18	331	552	397	1280

Tabela 12.: Pokazatelji strukture prijavljenih lica za krivična djela zloupotreba droga: januar-septembar 2023. godine

FEDERACIJA BOSNE I HERCEGOVINE					SPOLNA STRUKTURA			DOBNA STRUKTURA						UKUPAN BROJ LICA			
PERIODJANUAR-SEPTEMBAR	BROJ KRIVIČNIH DJELA	BROJ PRIJAVLJENIH LICA	BROJ POVRATNIKA U VRŠENJU KD	BROJ LICA LIŠENIH SLOBODE	UKUPAN BROJ PRIJAVLJENIH LICA-SPOL	MUŠKI	ŽENSKI	do 25	26-35	PREKO 36	18-25	26-35	PREKO 36	18-25	26-35	PREKO 36	UKUPAN BROJ PRIJAVLJENIH LICA-DOB
2022.GODINA	1345	1395	684	534	1395	1341	54	360	612	368	22	23	10	382	635	378	1395
2023.GODINA	1322	1280	584	550	1280	1220	60	307	534	379	24	18	18	331	552	397	1280
RAZLIKA	-23	-115	-100	16	-115	-121	6	-53	-78	11	2	-5	8	-51	-83	19	-115
TREND 2023/22	-1.71%	-8.24%	-14.62%	3.00%	-8.24%	-9.02%	11.11%	-14.72%	-12.75%	2.99%	9.09%	-21.74%	80.00%	-13.35%	-13.07%	5.03%	-8.24%

Tabela 13.: Uporedni pokazatelji strukture prijavljenih lica za krivična djela zloupotreba droga u FBiH

KRIVIČNA DJELA ZLOUPOTREBE OPOJNIH DRUGA I STRUKTURA PRIJAVLJENIH LICA : JANUAR-SEPTEMBAR 2023/22. GODINA												
FEDERACIJA BIH	BROJ KRIVIČNIH DJELA			UKUPAN BROJ PRIJAVLJENIH LICA			BROJ POVRATNIKA U VRŠENJU KD			BROJ LICA LIŠENIH SLOBODE		
	2022	2023	%	2022	2023	%	2022	2023	%	2022	2023	%
JANUAR	137	124	-9.49%	139	114	-17.99%	71	66	-7.04%	49	44	-10.20%
FEBRUAR	178	155	-12.92%	181	160	-11.60%	94	76	-19.15%	87	78	-10.34%
MART	189	177	-6.35%	205	179	-12.68%	103	83	-19.42%	97	74	-23.71%
APRIL	167	140	-16.17%	166	140	-15.66%	73	65	-10.96%	60	51	-15.00%
MAJ	144	131	-9.03%	162	120	-25.93%	90	60	-33.33%	38	52	36.84%
JUNI	144	131	-9.03%	142	126	-11.27%	65	53	-18.46%	43	47	9.30%
JULI	133	139	4.51%	134	126	-5.97%	63	60	-4.76%	57	44	-22.81%
AUGUST	108	133	23.15%	108	130	20.37%	49	54	10.20%	32	57	78.13%
SEPTEMBAR	145	192	32.41%	158	185	17.09%	76	74	-2.63%	71	104	46.48%
UKUPNO	1345	1322	-1.71%	1395	1280	-8.24%	684	591	-13.60%	534	551	3.18%

SPOLNA I DOBNA STRUKTURA PRIJAVLJENIH LICA ZA KD ZLOUPOTREBE OPOJNIH DRUGA U FBIH: JANUAR-SEPTEMBAR 2023/22.GODINA															
FEDERACIJA BIH	MUŠKI 2022	MUŠKI 2023	%	ŽENE 2022	ŽENE 2023	%	18-25 (2022)		%	26-35 (2022)		%	PREKO 36 (2022)	PREKO 35 (2023)	%
JANUAR	134	113	-15.67%	5	1	-80.00%	38	33	-13.16%	66	47	-28.79%	35	34	-2.86%
FEBRUAR	170	154	-9.41%	11	6	-45.45%	56	36	-35.71%	68	72	5.88%	57	52	-8.77%
MART	200	168	-16.00%	5	11	120.00%	48	47	-2.08%	93	88	-5.38%	64	44	-31.25%
APRIL	163	132	-19.02%	3	8	166.67%	45	42	-6.67%	81	53	-34.57%	40	45	12.50%
MAJ	155	114	-26.45%	7	6	-14.29%	43	32	-25.58%	82	54	-34.15%	37	34	-8.11%
JUNI	134	119	-11.19%	8	7	-12.50%	36	27	-25.00%	72	46	-36.11%	34	53	55.88%
JULI	124	120	-3.23%	9	6	-33.33%	37	28	-24.32%	59	61	3.39%	37	37	0.00%
AUGUST	103	122	18.45%	4	8	100.00%	29	38	31.03%	52	48	-7.69%	26	44	69.23%
SEPTEMBAR	156	178	14.10%	2	7	250.00%	48	48	0.00%	62	83	33.87%	48	54	12.50%
UKUPNO	1339	1220	-8.89%	54	60	11.11%	380	331	-12.89%	635	552	-13.07%	378	397	5.03%

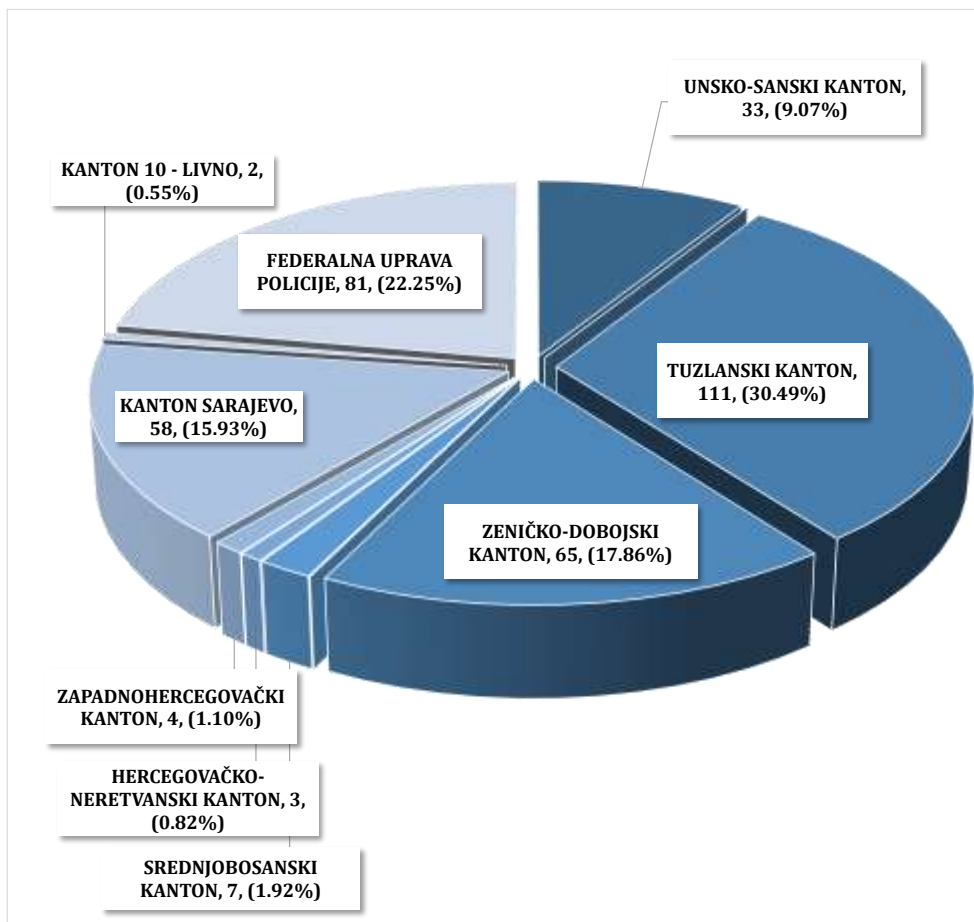
KRIVIČNA DJELA PROTIV PRIVREDNOG, FINANSIJSKOG KRIMINALA I KORUPCIJE

Kada se govori o krivičnim djelima iz oblasti privrednog i finansijskog kriminaliteta, te korupcije može se reći da su ovo složena krivična djela za koja je potrebno više vremena i angažovanje većeg broja istražitelja, koji imaju potrebno iskustvo u radu na složenim krivičnim djelima iz ove oblasti kriminala. Posebno treba imati u vidu da su ova krivična djela povezana sa drugim krivičnim djelima i da su počinioci uglavnom organizirane kriminalne grupe koje duže vrijeme planiraju izvršenje ovih djela, što ih čini težim i zahtjevnijim za otkrivanje i dokazivanje. Shodno navedenom, u ovoj oblasti će se izvršiti sumiranje podataka iz krivičnih djela privrednog, finansijskog kriminala i korupcije, i to iz Glava XVIII i XIX KZ BIH, i Glava XXII, XXIII i XXXI KZ FBIH.

PRIVREDNI, FINANSIJSKI KRIMINAL I KORUPCIJA - FEDERACIJA BOSNE I HERCEGOVINE								
JANUAR - SEPTEMBAR	UKUPAN BROJ KRIVIČNIH DJELA	BROJ KRIVIČNIH DJELA PO POZNATOM POČINIOCU	BROJ KRIVIČNIH DJELA PO NN POČINIOCU	BROJ OTKRIVENIH KRIVIČNIH DJELA	% OTKRIVENOSTI KRIVIČNIH DJELA	BROJ PRIJAVLJENIH LICA ZA KD	BROJ POVRATNIKA U VRŠENJU KD	BROJ LICA LIŠENIH SLOBODE
2022. GODINA	460	447	13	449	97.61%	217	36	17
2023. GODINA	364	351	13	353	96.98%	284	28	39
RAZLIKA	-96	-96	0	-96	-0.63%	67	-8	22
TREND (%)	-20.87%	-21.48%	0.00%	-21.38%	-0.63%	30.88%	-22.22%	129.41%

Tabela 14.: Usporedni pokazatelji krivičnih djela privrednog, finansijskog kriminala i korupcije

U izvještajnom periodu 2023. godine na području Federacije Bosne i Hercegovine evidentirana su 364 krivična djela iz ove oblasti, što je za 96 (ili 20,87%) djela manje u odnosu na uporedni period 2022. godine. Zbog osnova sumnje da su počinili ova djela nadležnim tužilaštvima prijavljena su ukupno 284 lica, dok je 39 lica lišeno slobode¹¹. Najviše krivičnih djela iz ove oblasti evidentirano je u Tuzlanskom kantonu – 111 zatim u Federalnoj upravi policije - 81, Zeničko-dobojskom kantonu – 65, Kantonu Sarajevo – 58 i dalje kako slijedi u Grafikonu 8.



Grafikon 8.: Udio Uprava policija u F BiH na otkrivanju krivičnih djela iz oblasti privrednog, finansijskog kriminala i korupcije za period: januar-septembar 2023. godinu

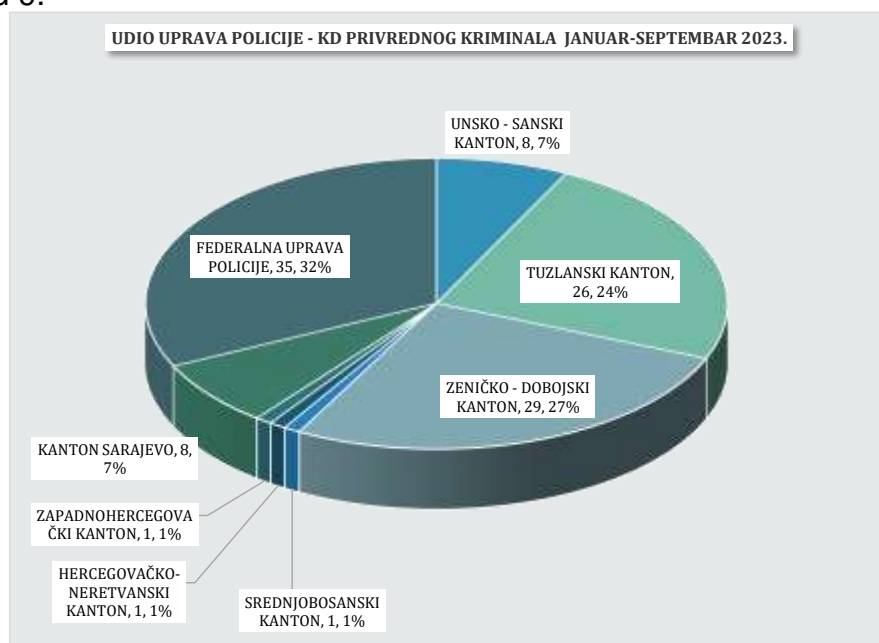
FEDERACIJA BOSNE I HERCEGOVINE: JANUAR-SEPTEMBAR	BROJ KD-2022. GOD.	BROJ KD-2023. GOD.	TREND 2023/22.	BROJ PRIJAVLJENIH LICA-2022. GOD.	BROJ PRIJAVLJENIH LICA-2023. GOD.	TREND 2023/22.2
BROJ KRIVIČNIH DJELA-ORGANIZOVANI KRIMINAL	63	29	-53.97%	87	87	0.00%
BROJ KRIVIČNIH DJELA-KORUPCIJA	258	255	-1.16%	152	199	30.92%
BROJ KRIVIČNIH DJELA-PRIVREDA	202	109	-46.04%	66	85	28.79%
BROJ KRIVIČNIH DJELA-KOMPJUTERSKI KRIMINAL	41	51	24.39%	32	30	-6.25%

Tabela 15.: Uporedni pokazatelji krivičnih djela organizovanog kriminala, privrednog kriminala, korupcije i kompjuterskog kriminala

¹¹ Vidi tabelu 14.

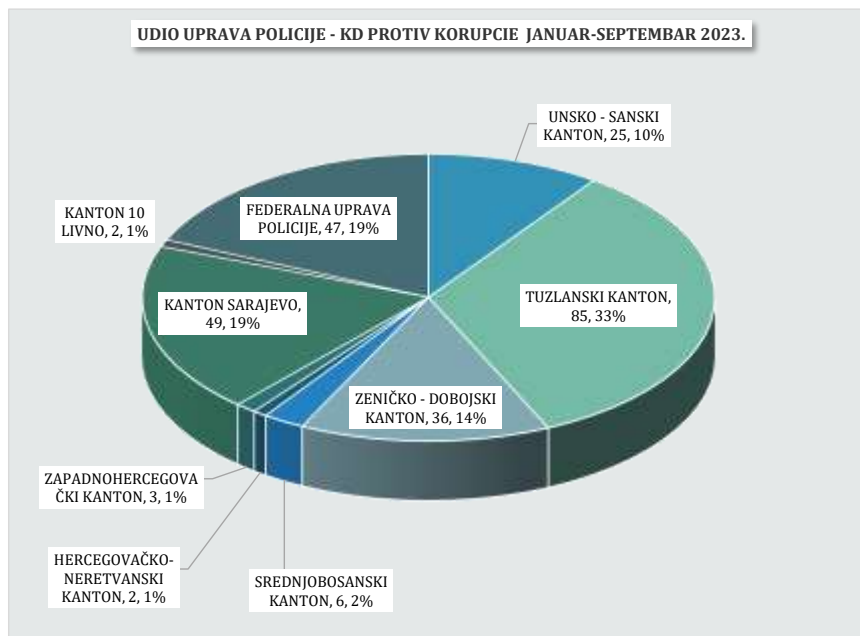
FEDERACIJA BOSNE I HERCEGOVINE																								
JANUAR - SEPTEMBAR 2023/22.	ORGANIZOVANI KRIMINAL						KORUPCIJA						PRIVREDA						KOMPJUTERSKI KRIMINAL					
	BROJ KD		TREND 2022/21	BROJ PRIJAVLJENIH LICA		TREND 2022/21	BROJ KD		TREND 2022/21	BROJ PRIJAVLJENIH LICA		TREND 2022/21	BROJ KD		TREND 2022/21	BROJ PRIJAVLJENIH LICA		TREND 2022/21	BROJ KD		TREND 2022/21	BROJ PRIJAVLJENIH LICA		TREND 2022/21
	2022	2023		2022	2023		2022	2023		2022	2023		2022	2023		2022	2023		2022	2023		2022	2023	
UNSKO - SANSKI KANTON	1	0	-100.00%	9	0	-100.00%	11	25	127.27%	17	26	52.94%	15	8	-46.67%	19	11	-42.11%	2	1	-50.00%	2	1	-50.00%
POSAVSKI KANTON	0	0	/	0	0	/	3	0	-100.00%	4	0	-100.00%	0	0	/	0	0	/	0	0	/	0	0	/
TUZLANSKI KANTON	7	0	/	7	0	/	122	85	-30.33%	38	44	15.79%	27	26	-3.70%	19	13	-31.58%	9	9	0.00%	8	7	-12.50%
BOSANSKO-PODRINJSKI KANTON	0	0	/	0	0	/	1	0	-100.00%	0	0	/	0	0	/	0	0	#DIV/0!	0	0	/	0	0	/
ZENIČKO - DOBOJSKI KANTON	0	5	/	0	0	/	10	36	260.00%	12	29	141.67%	6	29	383.33%	6	37	/	7	8	14.29%	5	5	0.00%
SREDNJOBOSANSKI KANTON	0	0	/	0	0	/	3	6	100.00%	2	13	550.00%	4	1	-75.00%	4	1	-75.00%	3	2	-33.33%	4	4	0.00%
HERCEGOVAČKO-NERETVANSKI KANTON	0	0	/	0	0	/	1	2	100.00%	1	2	100.00%	2	1	-50.00%	2	1	-50.00%	0	1	/	0	1	/
ZAPADNOHERCEGOVAČKI KANTON	0	0	/	0	0	/	4	3	-25.00%	3	3	0.00%	3	1	-66.67%	2	1	-50.00%	3	1	-66.67%	0	0	/
KANTON SARAJEVO	5	11	120.00%	21	74	252.38%	27	49	81.48%	25	35	40.00%	1	8	700.00%	0	7	/	0	17	/	0	2	/
KANTON 10 LIVNO	0	0	/	0	0	/	1	2	100.00%	1	2	100.00%	0	0	/	0	0	/	0	0	/	0	0	/
FEDERALNA UPRAVA POLICIJE	50	13	-74.00%	50	13	-74.00%	75	47	-37.33%	48	45	-6.25%	144	35	-75.69%	14	14	0.00%	16	12	-25.00%	13	10	-23.08%
UKUPNO FBiH	63	29	-53.97%	87	87	0.00%	258	255	-1.16%	151	199	31.79%	202	109	-46.04%	66	85	28.79%	40	51	27.50%	32	30	-6.25%

Radeci na dokumentovanju i otkrivanju krivičnih djela privrednog kriminala policijski službenici u FBiH evidentirali su 109 krivičnih djela (manje za 46%) u odnosu na uporedni period 2022. godine, za koja je nadležnim tužilaštvima prijavljeno 85 lica dok je 12 lica lišeno slobode. Najveći broj postupanja u ovoj oblasti krivičnih djela zabilježeno je od strane policijskih službenika Federalne uprave policije – 35 djela sa udjelom od 32%, zatim Zeničko-dobojskog - 29 dijela i udjelom od 27%, Tuzlanskog kantona – 26 djela sa udjelom od 24%, dalje kako sledi u Grafikonu 9.



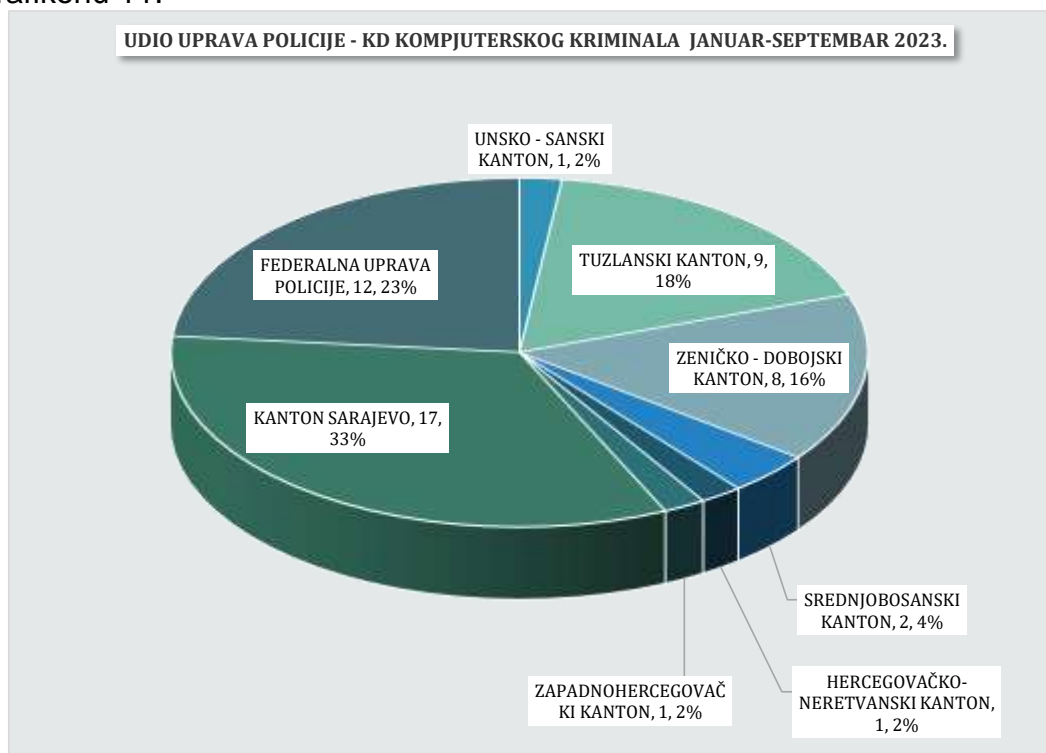
Grafikon 9: Krivična djela privrednog kriminala – udio Uprava policije u periodu: januar-septembar 2023. godine

U segmentu krivičnih djela protiv korupcije na području FBiH policijski službenici evidentirali su 255 krivičnih djela (manje za 1,16% u odnosu na uporedni period 2022. godine) protiv 199 lica dok je 27 lica lišeno slobode. Najviše krivičnih djela iz ove oblasti u izvještajnom periodu 2023. godine evidentirali su policijski službenici Tuzlanskog kantona – 85 djela sa udjelom 33%, zatim Kantona Sarajevo – 49 dijela i udjelom od 19,26%, Federalne uprave policije – 47 dijela i udjelom od 19% i dalje kako slijedi u Grafikonu 10.



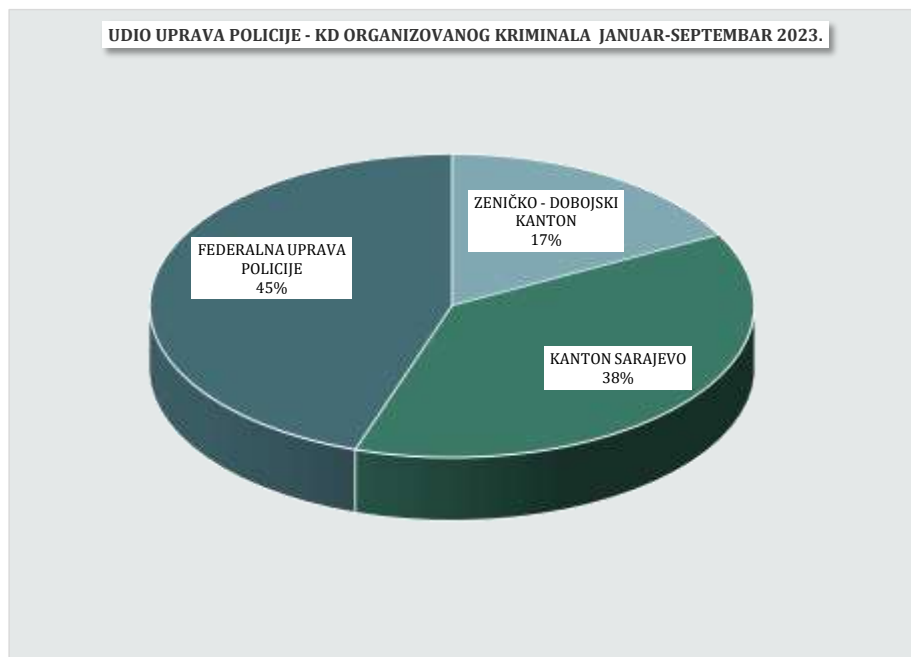
Grafikon 10: Krivična djela protiv korupcije – udio Uprava policije u periodu: januar-septembar 2023. godine

U segmentu kompjuterskog kriminala evidentirano je 51 krivično djelo (više za 24% u odnosu na uporedni period 2022. godine) za koja je prijavljeno 30 lica. Najviše krivičnih djela iz ove oblasti evidentirali su policijski službenici Kantona Sarajevo – 17 djela i udjelom od 33%, Federalne uprave policije – 12 dijela i udjelom od 23% zatim Tuzlanskog kantona – devet dijela i udjelom od 18%, Zeničko-dobojskog kantona – osam dijela i udjelom od 16%, i dalje kako slijedi u Grafikonu 11.



Grafikon 11: Kompjuterski kriminal – udio Uprava policije u periodu: januar-septembar 2023. godine

Postupajući na otkrivanju i dokumentovanju krivičnih djela protiv organizovanog kriminala na području FBiH policijski službenici evidentirali su 29 krivičnih djela (manje za 53,) u odnosu na uporedni period 2022. godine, za koja je nadležnim tužilaštvima prijavljeno 87 lica dok 21 lice lišeno slobode. U izvještajnom periodu 2023. godine policijski službenici Federalne uprave policije – 13 dijela ili 45% od ukupnog broja evidentiranih djela iz ove oblasti, zatim policijski službenici Kantona Sarajevo – evidentirali su 11 djela ili 38% i policijski službenici Zeničko-dobojskog kantona – pet dijela ili 17% kako slijedi u grafikonu 12.



Grafikon 12: Organizovani kriminal – udio Uprava policije u periodu: januar-septembar 2023. godine

KRIVIČNA DJELA IZ OBLASTI RADNIH ODNOSA

Tokom izvještajnog perioda 2023. godine na području FBiH evidentirana su tri krivična djela iz Glave XXIV Krivičnog zakona Federacije Bosne i Hercegovine što je povećanje za tri djela u odnosu na uporedni period 2022. godine. Za ova djela prijavljena su dva lica (član 280. KZ FBiH „Povreda prava iz radnog odnosa“).

KRIVIČNA DJELA PROTIV IMOVINE

Krivična djela iz Glave XXV Krivičnog zakona Federacije Bosne i Hercegovine, predstavljaju najbrojnija krivična djela (45,84%) u odnosu na ukupan broj prijavljenih djela u Federaciji Bosne i Hercegovine, i tokom izvještajnog perioda 2023. godine zabilježena je 4.960 krivičnih djela iz ove oblasti (manje za 297 djela u odnosu na uporedni period 2022. godine), za koja je prijavljeno 2.517 lica, od kojih je 604 lišeno slobode¹². Među prijavljenim licima 92 su maloljetnici, 1.276 povratnici u vršenju krivičnog djela i tri pripadnika MUP-a.

¹² Vidi tabelu broj 16 i 17.

KRIVIČNA DJELA PROTIV IMOVINE - FEDERACIJA BOSNE I HERCEGOVINE									
JANUAR-SEPTEMBAR	UKUPAN BROJ KRIVIČNIH DJELA	PP	NN	BROJ RASVIJETLJENIH KD PO NN	(%) RASVIJETLJENOST KD PO NN	UKUPAN BROJ PRIJAVLJENIH LICA	BROJ MALOLJETNIKA	BROJ POVRATNIKA U VRŠENJU KD	BROJ LICA LIŠENIH SLOBODE
2022. GODINA	5257	952	4305	952	22.11%	2575	82	1297	595
2023. GODINA	4960	821	4139	1019	24.62%	2517	92	1276	604
RAZLIKA	-297	-131	-166	67	2.51%	-58	10	-21	9
TREND (%)	-5.65%	-13.76%	-3.86%	7.04%	2.51%	-2.25%	12.20%	-1.62%	1.51%

Tabela 16.: Uporedni pokazatelji krivičnih djela protiv imovine

KRIVIČNIH DJELA PROTIV IMOVINE (GLAVA XV KZ FBiH)										
FEDERACIJA BIH ZA JANUAR-SEPTEMBAR		BROJ EVIDENTIRANIH KRIVIČNIH DJELA (GLAVA XV KZ FBiH)				UKUPAN BROJ OTKRIVENIH KRIVIČNIH DJELA				
ČLAN KZ F BiH	KRIVIČNO DJELO	2022. GODINA	2023. GODINA	RAZLIKA	TREND % 2023/22.	2022. GODINA	2023. GODINA	RAZLIKA	TREND % 2023/22.	
286	KRAĐA	1645	1604	-41	-2.49%	568	531	-37	-6.51%	
287	TEŠKA KRAĐA	2153	2030	-123	-5.71%	488	484	-4	-0.82%	
288	RAZBOJNIČKA KRAĐA	9	4	-5	-55.56%	3	4	1	33.33%	
289	RAZBOJNIŠTVO	185	162	-23	-12.43%	68	67	-1	-1.47%	
290	UTAJA	162	129	-33	-20.37%	92	89	-3	-3.26%	
291	ODUZIMANJE TUĐE POKRETNINE	46	27	-19	-41.30%	28	16	-12	-42.86%	
292	PROTUPRAVNO ZAUZIMANJE NEKRETNINE OD OPĆEG ZNAČAJA	5	2	-3	-60.00%	5	1	-4	-80.00%	
293	OŠTEĆENJE TUĐE STVARI	689	720	31	4.50%	390	433	43	11.03%	
294	PRIJEVARA	281	173	-108	-38.43%	207	132	-75	-36.23%	
295	IZNUDA	14	39	25	178.57%	8	34	26	325.00%	
296	UCJENA	14	13	-1	-7.14%	9	9	0	0.00%	
297	ZLOUPOTREBA POVJERITELJA	0	2	2	/	0	2	2	/	
298	LIHVARSTVO	1	7	6	600.00%	1	7	6	600.00%	
299	PREVARA POVJERITELJA	5	3	-2	-40.00%	5	3	-2	-40.00%	
300	PRIKRIVANJE	20	19	-1	-5.00%	19	19	0	0.00%	
301	PALJEVINA	27	24	-3	-11.11%	12	7	-5	-41.67%	
302	ZLOUPOTREBA OSIGURANJA	1	2	1	100.00%	1	2	1	100.00%	
	UKUPNO	5257	4960	-297	-5.65%	1904	1840	-64	-3.36%	

Tabela 17.: Uporedni pokazatelji krivičnih djela iz Glave XXV KZ F BiH, sa procentom otkrivenosti

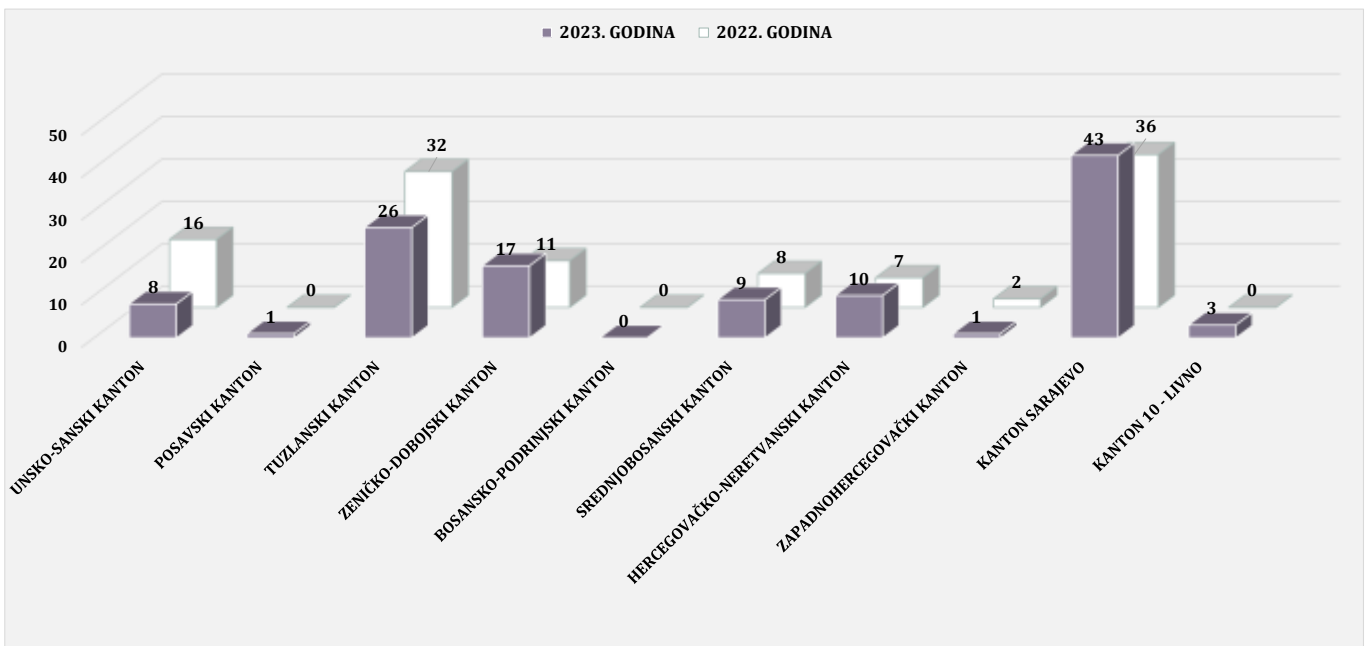
OTUĐENJA MOTORNIH VOZILA NA PODRUČJU FEDERACIJE BiH

Na području FBiH u izvještajnom periodu 2023. godine evidentirano je 118 krivičnih djela otuđenja motornih vozila, više za šest (ili 5,36%) u odnosu na uporedni period 2022. godine, a što je prezentirano u priloženoj tabeli broj 18. Za ova djela nadležnim tužilaštvima prijavljena su 44 lica, dok su 22 lica lišena slobode. Naknadno su rasvijetljena 33 krivična djela.

KRIVIČNA DJELA OTUĐENJA MOTORNIH VOZILA - FEDERACIJA BOSNE I HERCEGOVINE								
JANUAR-SEPTEMBAR	BROJ OTUĐENJA MOTORNIH VOZILA	PO POZNATOM POČINIOCU	PO NEPOZNATOM POČINIOCU	BROJ NAKNADNO RASVIJETLJENIH OTUĐENJA MOTORNIH VOZILA IZVRŠENIH PO NN	BROJ PRIJAVLJENIH LICA	BROJ UČINILACA	RASVIJETLJENOST PO NN	BROJ LICA LIŠENIH SLOBODE
2022. GODINA	112	8	104	48	62	87	46.15%	28
2023. GODINA	118	5	113	33	44	50	29.20%	22
RAZLIKA	6	-3	9	-15	-18	-37	-16.95%	-6
TREND (%)	5.36%	-37.50%	8.65%	-31.25%	-29.03%	-42.53%	-16.95%	-21.43%

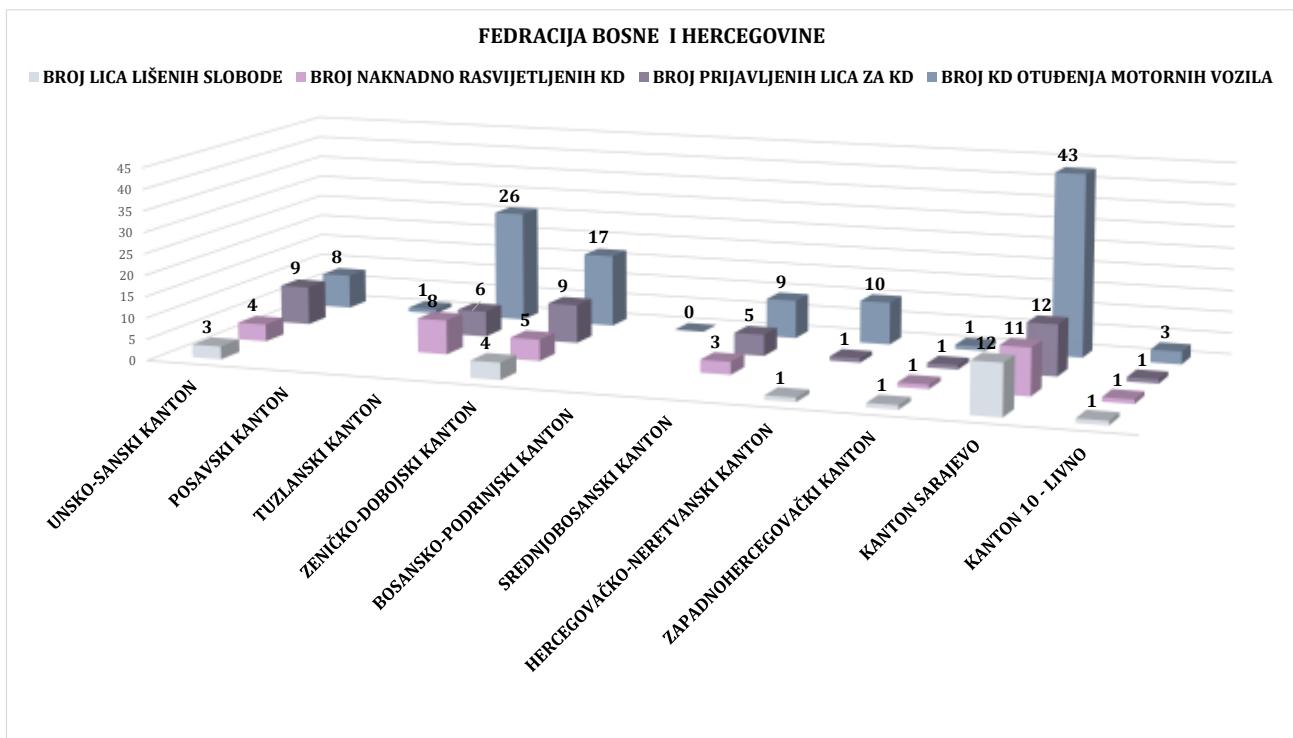
Tabela 18.: Uporedni pokazatelji krivičnih djela otuđenja motornih vozila na području FBiH

Na grafikonu broj 20. iskazana su evidentirana krivična djela otuđenja motornih vozila razvrstanih po kantonima, gdje se može vidjeti da je u izvještajnom periodu 2023. godine u odnosu na uporedni period 2022. godine došlo do povećanja broja krivičnih djela otuđenih motornih vozila na području Kantona Sarajevo, Zeničko-dobojskog kantona, Srednjobosanskog kantona, Hercegovačko-neretvanskog kantona i Kantona 10 - Livno, dok ostali bilježe smanjenje.

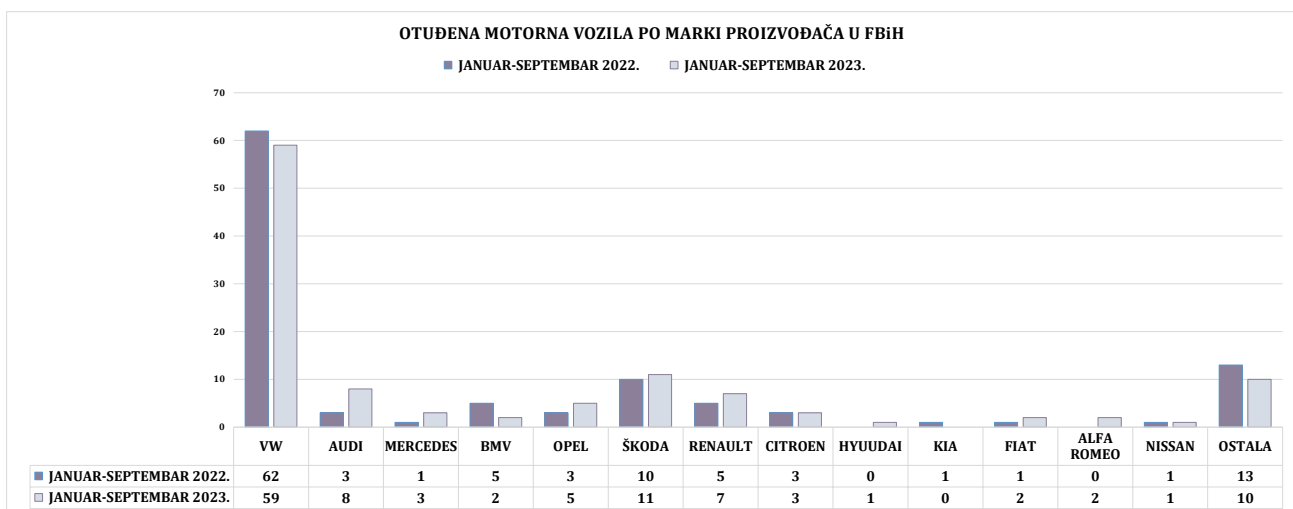


Grafikon 13.: Pregled evidentiranih krivičnih djela otuđenja motornih vozila u F BiH

FBIH: JANUAR-SEPTEMBAR _ 2023.	BROJ KD OTUĐENJA MOTORNIH VOZILA	BROJ NAKNADNO RASVIJETLJENIH KD	BROJ PRIJAVLJENIH LICA ZA KD	BROJ LICA LIŠENIH SLOBODE
UNSKO-SANSKI KANTON	8	4	9	3
POSAVSKI KANTON	1			
TUZLANSKI KANTON	26	8	6	
ZENIČKO-DOBOJSKI KANTON	17	5	9	4
BOSANSKO-PODRINJSKI KANTON	0			
SREDNJOBOSANSKI KANTON	9	3	5	
HERCEGOVAČKO-NERETVANSKI KANTON	10		1	1
ZAPADNOHERCEGOVAČKI KANTON	1	1	1	1
KANTON SARAJEVO	43	11	12	12
KANTON 10 - LIVNO	3	1	1	1
UKUPNO - FBIH	118	33	44	22



Grafikon 14.: Uporedni pregled evidentiranih krivičnih djela otuđenja motornih vozila i prijavljenih lica u F BiH



Grafikon 15.: Uporedni pregled vrste otuđenih motornih vozila na području FBIH

KRIVIČNA DJELA PROTIV OKOLIŠA, POLJOPRIVREDE I PRIRODNIH DOBARA

U Glavi XXVI Krivičnog zakona Federacije Bosne i Hercegovine tokom izvještajnog perioda 2023. godine evidentirano je 108 krivičnih djela (manje za 24 djela u odnosu na uporedni period 2022. godine), za koja je prijavljeno 91 lice, od kojih je sedam lišeno slobode. Najzastupljenija djela su iz člana 303. „Onečišćenje okoliša“ – tri krivična djela protiv jednog lica, iz člana 316. „Šumska krađa“, u okviru kojeg je evidentirano 75 krivičnih djela, za koja je nadležnim tužilaštvima prijavljeno 91 lice, od kojih su dva lišena slobode, te člana 318. „Mučenje i ubijanje životinja“ gdje je evidentirano 19 krivičnih djela za koja je prijavljeno 14 lica, dok je jedno lice lišeno slobode...

KRIVIČNA DJELA PROTIV OPĆE SIGURNOSTI LJUDI I IMOVINE

U okviru Glave XXVII Krivičnog zakona Federacije Bosne i Hercegovine evidentirano je 225 krivičnih djela (manje za 24 u odnosu na uporedni period 2022. godine), a prijavljeno je 126 lica, od kojih su 42 lišena slobode. Najveći broj krivičnih djela je iz člana 323. „Izazivanje opće opasnosti“, i to 196 krivičnih djela za koje je prijavljeno 97 lica, od kojih su 42 lišena slobode.

KRIVIČNA DJELA PROTIV SIGURNOSTI JAVNOG PROMETA

Krivičnih djela iz Glave XXVIII Krivičnog zakona Federacije Bosne i Hercegovine ukupno je evidentirano 462 (manje za 31 nego u uporednom periodu 2022. godine), za koje su prijavljena 374 lica, a slobode su lišena 23 lica. Najzastupljenija djela su iz člana 336. „Teška krivična djela protiv sigurnosti javnog prometa“, njih 384 protiv 381 lica, od kojih je 20 lišeno slobode, te člana 332. „Ugrožavanje javnog prometa“ – 46 krivičnih djela protiv 60 lica, člana 333. „Ugrožavanje javnog prometa zbog omamljenosti“ – 25 krivičnih djela protiv 25 lica i člana 337. „Neukazivanje pomoći ozlijeđenoj osobi u prometnoj nesreći“ – sedam krivičnih djela protiv osam lica od kojih su dva lišena slobode.

KRIVIČNA DJELA PROTIV PRAVOSUĐA

Tokom perioda januar-septembar 2023. godine iz Glave XXIX Krivičnog zakona Federacije Bosne i Hercegovine evidentirano je 114 krivičnih djela (manje za 13 djela nego u uporednom periodu 2022. godine), protiv 63 lica, od kojih je 18 lišeno slobode. Najveći broj evidentiranih krivičnih djela je iz člana 340. „Udruživanje radi činjenja krivičnog djela“ – 16 djela protiv 11 lica dok je sedam lica lišeno slobode, iz člana 342. „Organizovani kriminal“ – jedno krivično djelo protiv četiri lica koja su i lišena slobode, iz člana 346. „Pomoć učinitelju poslije učinjenog krivičnog djela“ - tri krivična djela, iz člana 347. „Lažno prijavljivanje“ - 39 krivičnih djela protiv 23 lica od kojih su tri lica lišena slobode, iz člana 348. „Davanje lažnog iskaza“ - 33 djela protiv 16 lica, člana 349. „Spriječavanje dokazivanja“ – 17 krivičnih djela protiv četiri lica....

KRIVIČNA DJELA PROTIV JAVNOG REDA I PRAVNOG PROMETA

U periodu januar-septembar 2023. godine iz Glave XXX Krivičnog zakona Federacije Bosne i Hercegovine evidentirano je 771 krivično djelo (manje za 47 u odnosu na uporedni period 2022. godine), za koja su prijavljena 822 lica i 252 lica lišeno je slobode. U okviru ove Glave Krivičnog zakona Federacije Bosne i Hercegovine, najveći broj evidentiranih krivičnih djela je iz člana 362. „Nasilničko ponašanje“, 290 djela protiv 406 lica od kojih je 120 lišeno slobode, člana 366. „Skidanje ili povrijeda službenog pečata ili znaka“ – 20 krivičnih djela protiv 22 lica, člana 373. „Krivtvođenje isprave“ – 148 djela protiv 134 lica a pet lica je lišeno slobode, člana 374. „Posebni slučajevi krivtvođenja isprave“ – 15 krivičnih djela protiv 12 lica, člana 371. „Nedozvoljeno držanje oružja ili eksplozivnih materija“ – 124 djela protiv 100 lica a slobode je

lišeno 36 lica, člana 359. „Napad na službenu osobu u vršenju poslova sigurnosti“ – 54 djela protiv 55 lica, a slobode je lišeno 39 lica i člana 358. „Sprječavanje službene osobe u vršenju službene radnje“ – 47 djela protiv 60 lica, dok je slobode lišeno 45 lica...

KRIVIČNA DJELA SISTEMA ELEKTRONSKE OBRADE PODATAKA

Iz Glave XXXII Krivičnog zakona Federacije Bosne i Hercegovine tokom izvještajnog perioda 2023. godine evidentirano je 51 krivično djelo (više za 11 u odnosu na uporedni period 2022. godine) za koja je nadležnim tužilaštvima prijavljeno 30 lica. Evidentirana krivična djela iz ove oblasti su u članu 395. „Računalna prijevarama“ – 47 djela protiv 29 lica, članu 397. „Neovlašteni pristup zaštićenom sustavu i mreži elektronske obrade podataka“ – četiri krivična djela protiv jednog lica.

OSTALA KRIVIČNA DJELA PREMA KZ FBiH

U oblasti ostalih krivičnih djela prema KZ FBiH tokom perioda januar-septembar 2023. godine evidentirano je 119 krivičnih djela (za četiri dijela više u odnosu na uporedni period 2022. godine) protiv 64 lica od kojih je 29 lišeno slobode.

KRIVIČNA DJELA IZ DRUGIH POSEBNIH ZAKONA

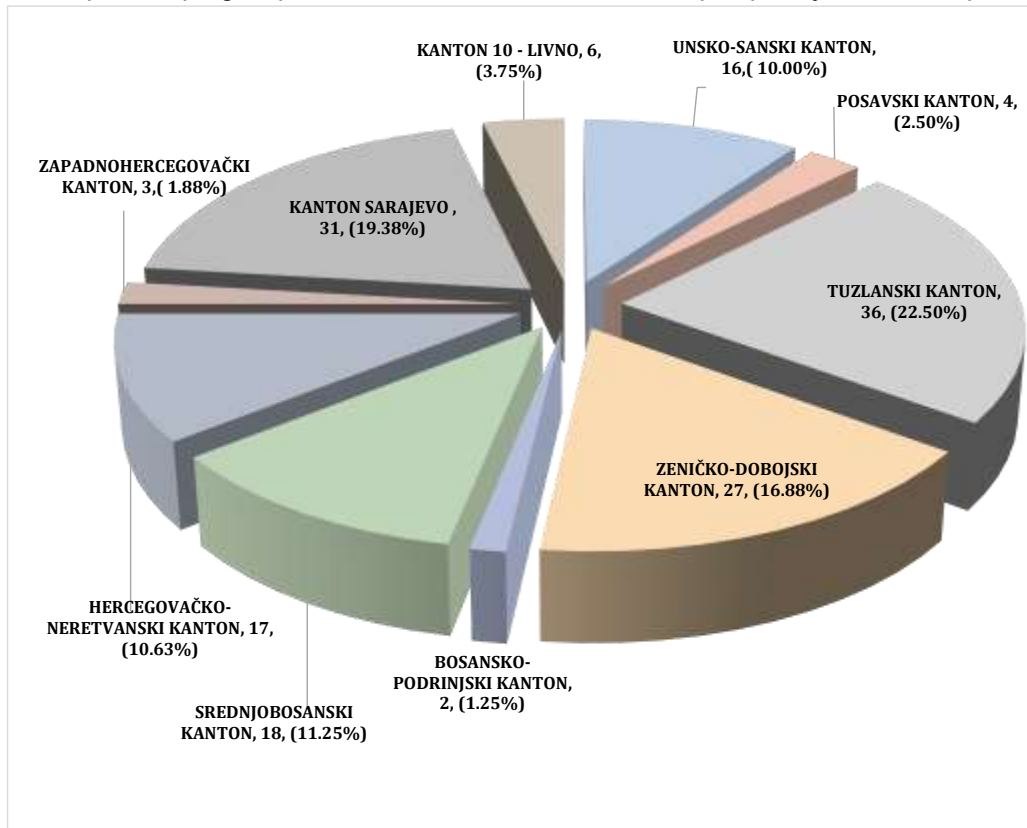
Na području FBiH evidentirano je 80 krivičnih djela iz drugih posebnih zakona (manje za 31 dijelo u odnosu na uporedni period 2022. godine), protiv 49 lica od kojih je 24 lišeno slobode.

SAMOUBISTVA

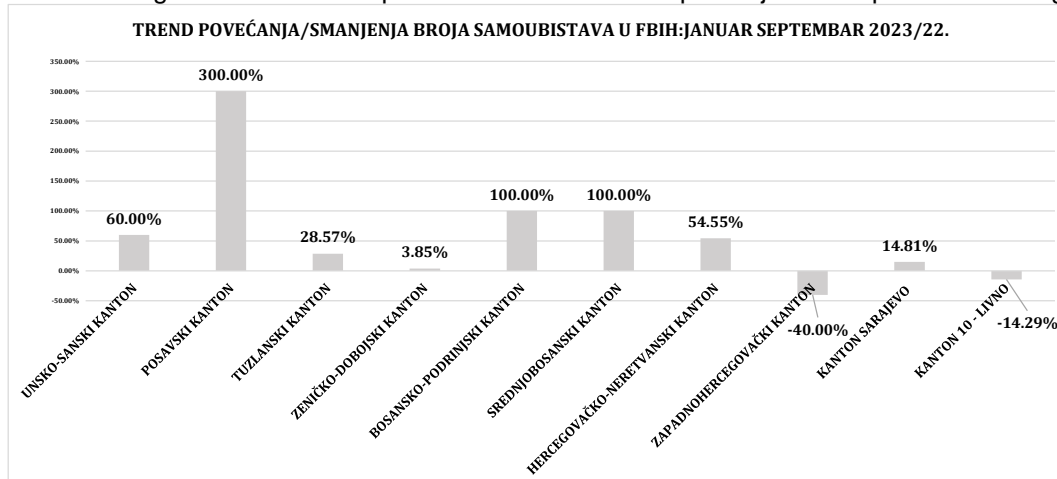
Na području FBiH u izvještajnom periodu 2023. godine evidentirano je 160 samoubistva (više za 35 ili 28%) u odnosu na uporedni period 2022. godine. Prema spolnoj strukturi izvršioi su osobe muškog spola – 129, te 31 osoba ženskog spola¹³.

SPOLNA STRUKTURA POČINILACA SAMOUBISTAVA - FEDERACIJA BOSNE I HERCEGOVINE				
JANUAR-SEPTEMBAR	2022. GODINA	2023. GODINA	RAZLIKA	TREND %
MUŠKARCI	100	129	29	29.00%
ŽENE	25	31	6	24.00%
UKUPNO	125	160	35	28.00%

Tabela 19.: Uporedni pregled počinioca samoubistava razvrstano po spolnoj strukturi na području FBiH

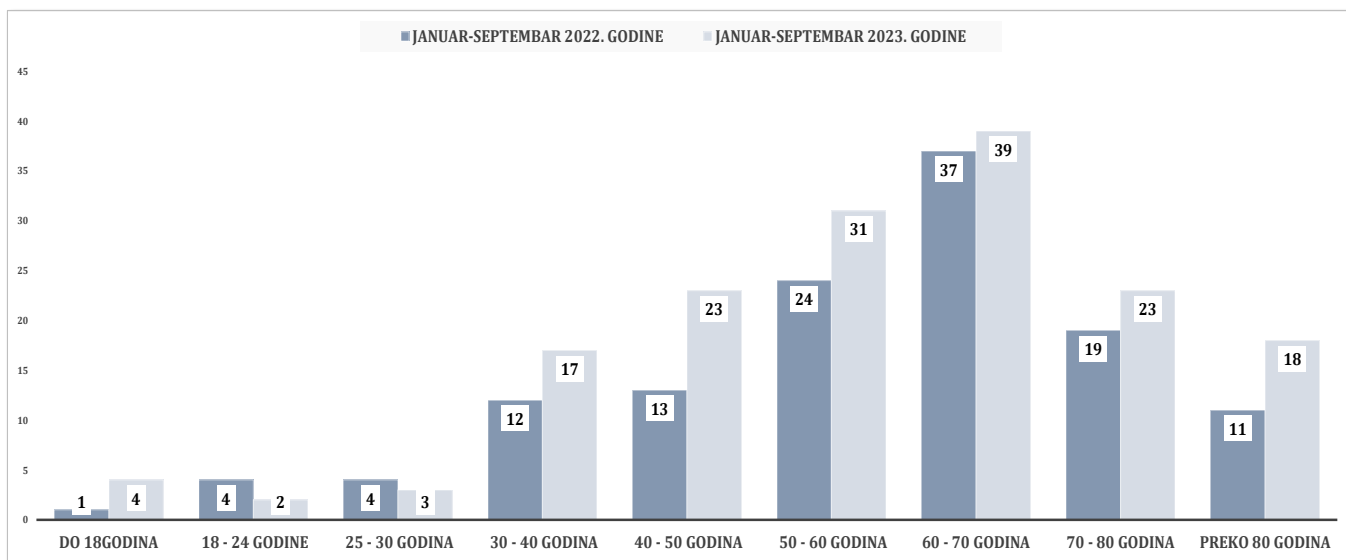


Grafikon 16.: Pregled samoubistava po kantonima u F BiH za period: januar-septembar 2023. godine



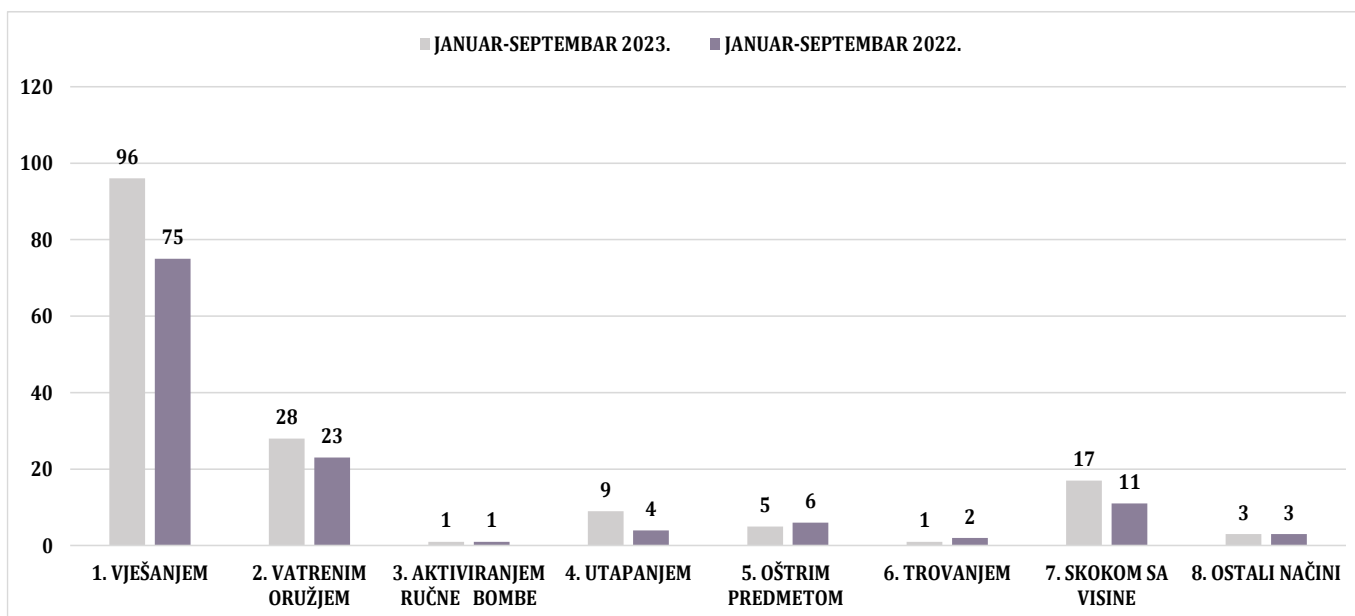
Grafikon 17.: Trend povećanja/smanjenja broja samoubistava F BiH za period: januar-septembar 2023/22. godine

¹³ Vidi tabelu 19.



Grafikon 18.: Pregled starosne strukture počinilaca samoubistava F BiH

Tokom izvještajnog perioda 2023. godine na području FBiH prema načinu izvršenja samoubistava evidentirano je: vješanjem – 96 samoubistva (76 muških i 20 žena), zatim vatrenim oružjem – 28 samoubistvo (27 muških i jedna žena), trovanjem – jedno samoubistvo (žena), utapanjem – devet samoubistava (sedam muških i dvije žene), skokom sa visine – 17 samoubistava (deset muških i sedam žena), aktiviranjem ručne bombe - jedno samoubistvo (muško lice) i ostali načini – tri samoubistva (tri muška lica).



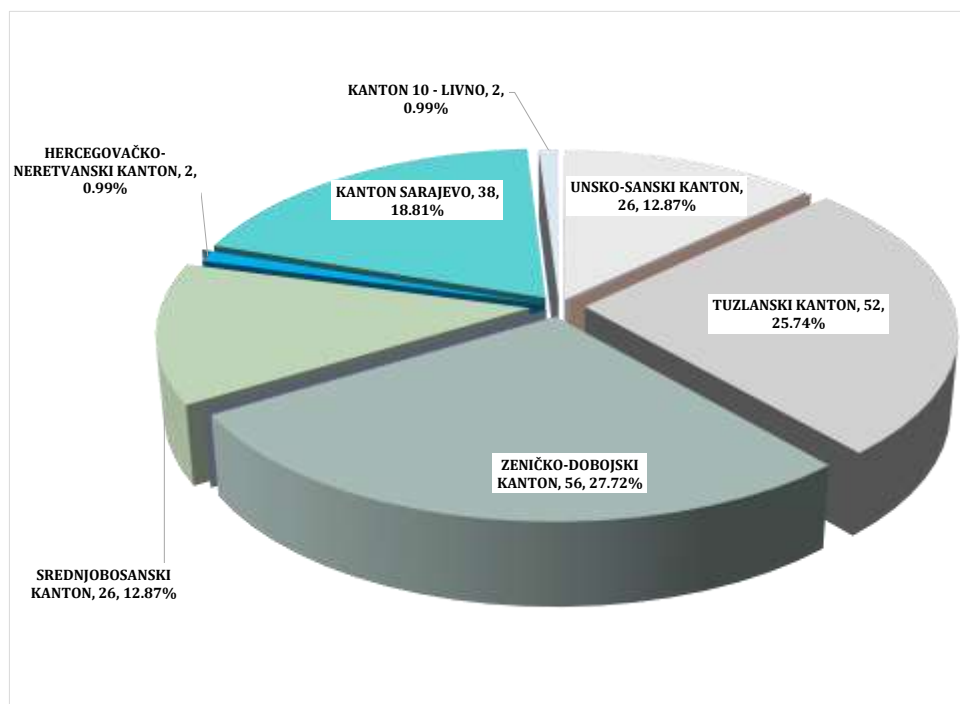
Grafikon 19.: Pregled broja samoubistava u FBiH– načini izvršenja samubistva

UČEŠĆE MALOLJETNIKA U IZVRŠENJU KRIVIČNIH DJELA

U periodu januar-septembar 2023. godine od ukupnog broja prijavljenih lica za krivična djela, evidentirana su 202 maloljetnika zbog postojanja osnova sumnje da su izvršili krivična djela, što je više za pet (ili 2,54%) u odnosu na uporedni period 2022. godine.¹⁴ Prema spolnoj strukturi prijavljenih maloljetnika 181 (ili 89,6%) je muškog spola, a 21 (ili 10,4%) ženskog spola. Prema dobnoj strukturi prijavljenih maloljetnika evidentirano je 139 (ili 68,8%) starijih maloljetnika i 63 (ili 31,18%) mlađih maloljetnika od ukupnog broja prijavljenih.

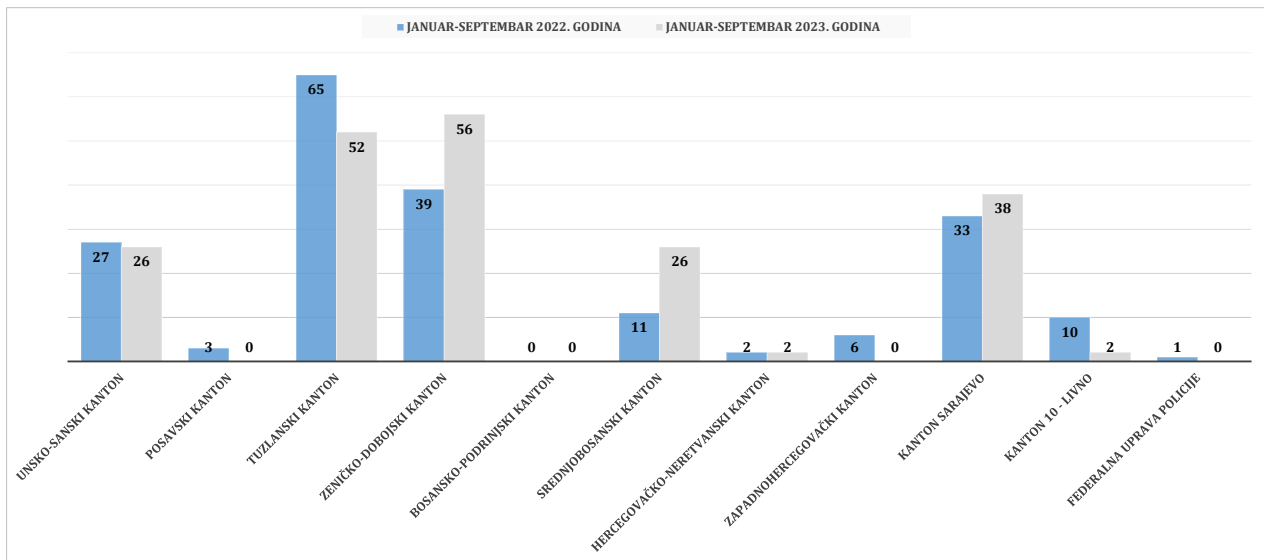
FEDERACIJA BOSNE I HERCEGOVINE				
PERIOD: JANUAR-SEPTEMBAR	2022. GODINA	2023. GODINA	RAZLIKA	TREND %
BROJ PRIJAVLJENIH LICA ZA POČINJENJE KD	8178	8113	-65	-0.79%
BROJ PRIJAVLJENIH MALOLJETNIKA ZA POČINJENJE KD	197	202	5	2.54%
% UDIO BROJA MALOLJETNIKA/ UKUPNOM BROJU PRIJAVLJENIH LICA ZA KD	2.41%	2.49%	0.08%	0.08%

Tabela 20.: Uporedni pregled maloljetnih lica počinioca krivičnih djela na području FBiH

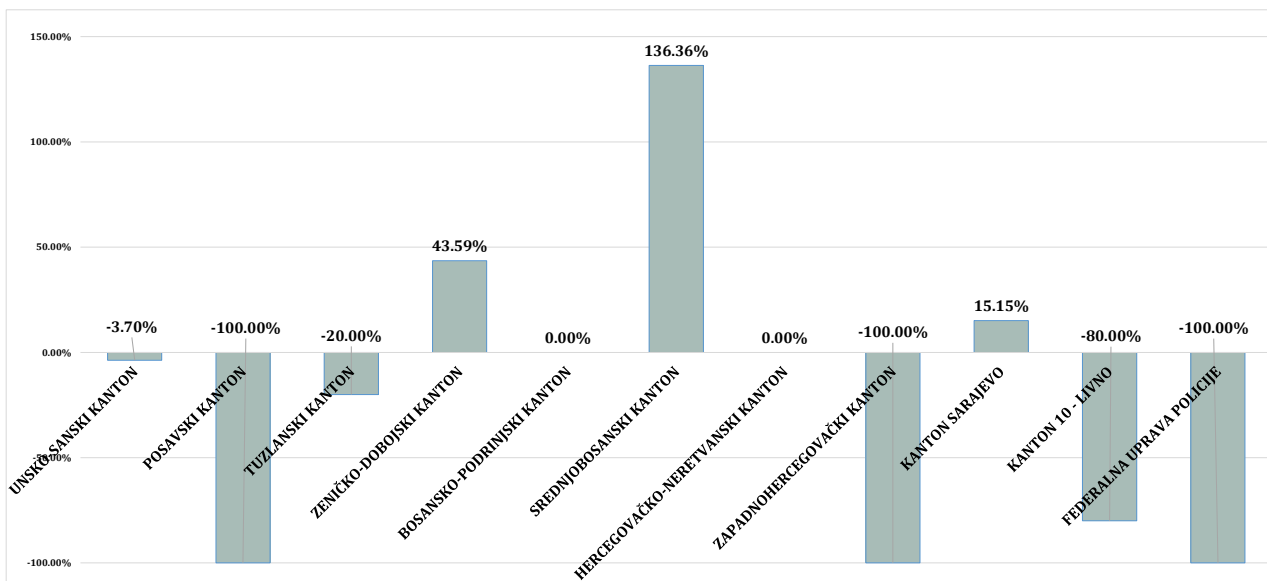


Grafikon 20.: Pregled prijavljenih maloljetnika po kantonima u F BiH za period: januar-septembar 2023. godine

¹⁴ Pregled u tabeli 20.



Grafikon 21.: Maloljetnici u sukobu sa zakonom – broj prijavljenih maloljetnika za izvršenje KD u F BiH



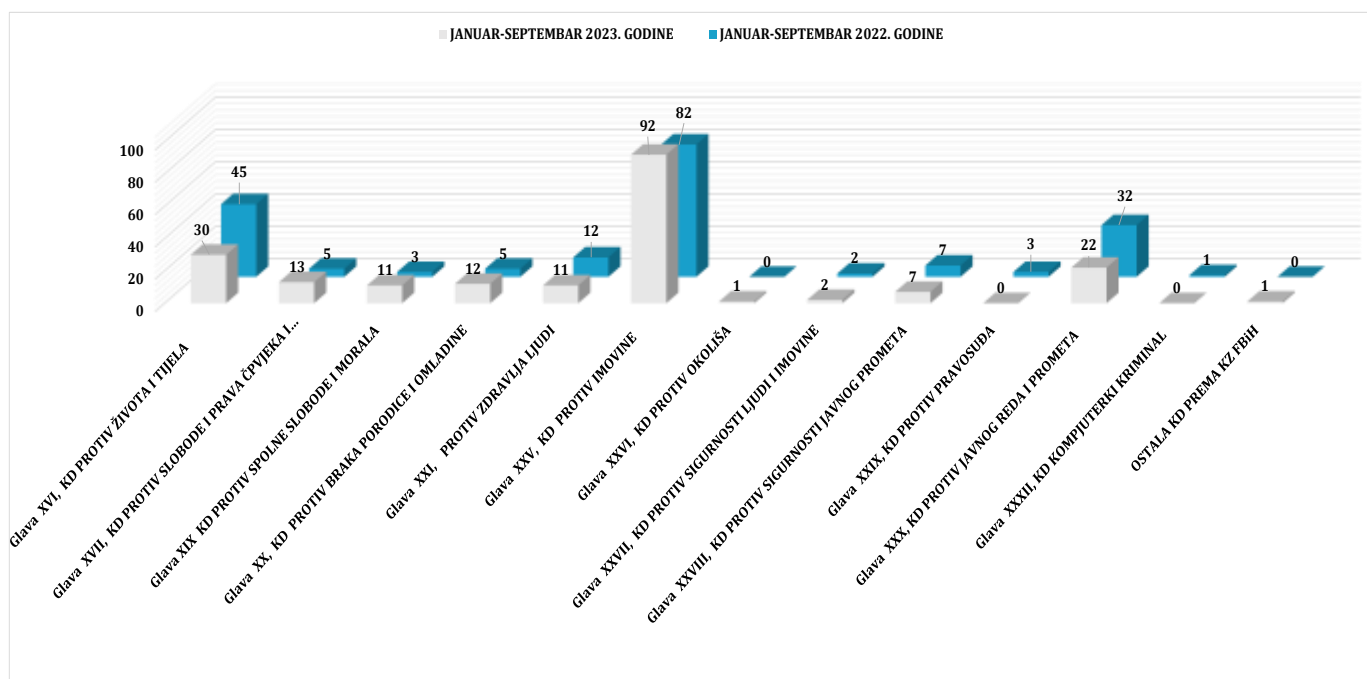
Grafikon 22.: Trend broja prijavljenih maloljetnika za izvršenje KD u F BiH: januar-septembar 2023/22. godine

SPOLNA STRUKTURA PRIJAVLJENIH MALOLJETNIKA OSUMNJIČENIH ZA IZVRŠENJE KD						
PERIOD: JANUAR-SEPTEMBAR	2022. GODINA		2023. GODINA		(%)2023/22	(%)2023/22
	MUŠKI SPOL	ŽENSKI SPOL	MUŠKI SPOL	ŽENSKI SPOL	MUŠKI SPOL	ŽENSKI SPOL
UNSKO-SANSKI KANTON	25	2	26	0	4.00%	-100.00%
POSAVSKI KANTON	3	0	0	0	-100.00%	/
TUZLANSKI KANTON	61	4	45	7	-26.23%	75.00%
ZENIČKO-DOBOJSKI KANTON	37	2	54	2	45.95%	0.00%
BOSANSKO-PODRINJSKI KANTON	0	0	0	0	/	/
SREDNJOBOSANSKI KANTON	10	1	16	10	60.00%	900.00%
HERCEGOVAČKO-NERETVANSKI KANTON	2	0	2	0	0.00%	/
ZAPADNOHERCEGOVAČKI KANTON	6	0	0	0	-100.00%	/
KANTON SARAJEVO	31	2	36	2	16.13%	0.00%
KANTON 10 - LIVNO	10	0	2	0	-80.00%	/
FEDERALNA UPRAVA POLICIJE	1	0	0	0	-100.00%	/
UKUPNO	186	11	181	21	-2.69%	90.91%

Tabela 21.: Spolna struktura prijavljenih maloljetnih lica prijavljenih za izvršenje krivičnih djela na području FBiH

DOBNA STRUKTURA PRIJAVLJENIH MALOLJETNIKA OSUMNJIČENIH ZA IZVRŠENJE KD						
PERIOD: JANUAR-SEPTEMBAR	2022. GODINA		2023. GODINA		(%)2023/22	(%)2023/22
	MLAĐI	STARIJI	MLAĐI	STARIJI	MLAĐI	STARIJI
UNSKO-SANSKI KANTON	10	17	12	14	20.00%	-17.65%
POSAVSKI KANTON	1	2	0	0	-100.00%	-100.00%
TUZLANSKI KANTON	27	38	16	36	-40.74%	-5.26%
ZENIČKO-DOBOJSKI KANTON	13	26	15	41	15.38%	57.69%
BOSANSKO-PODRINJSKI KANTON	0	0	0	0	/	/
SREDNJOBOSANSKI KANTON	6	5	11	15	83.33%	200.00%
HERCEGOVAČKO-NERETVANSKI KANTON	0	2	0	2	/	0.00%
ZAPADNOHERCEGOVAČKI KANTON	3	3	0	0	-100.00%	-100.00%
KANTON SARAJEVO	6	27	9	29	50.00%	7.41%
KANTON 10 - LIVNO	4	6	0	2	-100.00%	-66.67%
FEDERALNA UPRAVA POLICIJE	0	1	0	0	/	-100.00%
UKUPNO	70	127	63	139	-10.00%	9.45%

Tabela 22.: Dobna struktura prijavljenih maloljetnih lica za izvršenje krivičnih djela na području FBIH



Grafikon 23.: Maloljetnička delikvencija u FBiH – broj prijavljenih maloljetnika za izvršenje KD po Glavama KZ FBiH

IV STANJE JAVNOG REDA I MIRA NA PODRUČJU FEDERACIJE BIH

U izvještajnom periodu 2023. godine javni red i mir na području FBiH karakteriše povećanje broja registrovanih prekršaja iz oblasti JRM za 78 (ili 0,64%) prekršaja više u odnosu na uporedni period 2022. godine, dok je broj prijavljenih lica u smanjenju za 25 (ili 0,19%).¹⁵

JAVNI RED I MIR - FEDERACIJA BOSNE I HERCEGOVINE								
JANUAR-SEPTEMBAR	UKUPAN BROJ PREKRŠAJA IZ OBLASTI JRM	PREKRŠAJI PO ZAKONU O JRM	PREKRŠAJI PO ODLUCI OPCINSKIH VIJEĆA	UKUPAN BROJ PRIJAVLJENIH LICA	BROJ IZDATIH PREKRŠAJNIH NALOGA	BROJ PRIJAVLJENIH LICA PO BROJU IZDATIH PREKRŠAJNIH NALOGA	BROJ PODNESENIH ZAHTEVA ZA POKRETANJE PREKRŠAJNOG POSTUPKA	BROJ PRIJAVLJENIH LICA PO ZAHTEVU ZA POKRETANJE PREKRŠAJNOG POSTUPKA
2022. GODINA	12181	10998	1183	13166	9201	9372	2547	3379
2023. GODINA	12259	11170	1089	13141	9508	9710	2266	2996
RAZLIKA	78	172	-94	-25	307	338	-281	-383
TREND (%)	0.64%	1.56%	-7.95%	-0.19%	3.34%	3.61%	-11.03%	-11.33%

Tabela 23.: Uporedni pregled podataka o prekršajima iz oblasti javnog reda i mira na području FBiH

Povećanje broja evidentiranih prekršaja iz oblasti javnog reda i mira tokom izvještajnog perioda 2023. godine u odnosu na uporedni period 2022. godine zabilježeno je na području Unsko-sanskog kantona, Zeničko-dobojskog kantona, Bosansko-podrinjskog kantona i Kantona 10 – Livno kako slijedi u tabeli broj 24. Kada je riječ o prijavljenim licima učiniocima prekršaja, evidentno je povećanje broja istih.¹⁶

UKUPAN BROJ EVIDENTIRANIH PREKRŠAJA IZ OBLASTI JRM I BROJA UČINILACA PREKRŠAJA: ZA PERIOD: JANUAR- SEPTEMBAR

FEDERACIJA BOSNE I HERCEGOVINE	UKUPAN BROJ EVIDENTIRANIH PREKRŠAJA IZ OBLASTI JRM _ 2022.	UKUPAN BROJ EVIDENTIRANIH PREKRŠAJA IZ OBLASTI JRM _ 2023.	RAZLIKA	% TREND 2023 /22.	UKUPAN BROJ PRIJAVLJENIH LICA ZA PREKRŠAJE IZ OBLASTI JRM _ 2022.	UKUPAN BROJ PRIJAVLJENIH LICA ZA PREKRŠAJE IZ OBLASTI JRM _ 2023.	RAZLIKA	% TREND 2023 /22.
UNSKO - SANSKI KANTON	2404	2602	198	8.24%	2422	2604	182	7.51%
POSAVSKI KANTON	152	130	-22	-14.47%	152	130	-22	-14.47%
TUZLANSKI KANTON	1394	1294	-100	-7.17%	1727	1649	-78	-4.52%
ZENIČKO - DOBOJSKI KANTON	2405	2863	458	19.04%	2529	2943	414	16.37%
BOSANSKO-PODRINJSKI KANTON	65	69	4	6.15%	77	77	0	0.00%
SREDNJOBOSANSKI KANTON	1311	971	-340	-25.93%	1495	1127	-368	-24.62%
HERCEGOVAČKO-NERETVANSKI KANTON	539	478	-61	-11.32%	588	515	-73	-12.41%
ZAPADNOHERCEGOVAČKI KANTON	116	94	-22	-18.97%	154	134	-20	-12.99%
KANTON SARAJEVO	3615	3538	-77	-2.13%	3797	3660	-137	-3.61%
KANTON 10 LIVNO	180	220	40	22.22%	225	302	77	34.22%
UKUPNO	12181	12259	78	0.64%	13166	13141	-25	-0.19%

Tabela 24.: Uporedni pregled ukupnog broja evidentiranih prekršaja i prijavljenih lica iz oblasti javnog reda i mira

¹⁵ Vidi tabelu 23.

¹⁶ Vidi tabelu 24.

BROJ IZDATIH PREKRŠAJNIH NALOGA ZA PERIOD: JANUAR-SEPTEMBAR								
FEDERACIJA BOSNE I HERCEGOVINE	BROJ IZDATIH PREKRŠAJNIH NALOGA				BROJ UČINILACA PREKRŠAJA PO NALOZIMA			
	UKUPNO 2022.	UKUPNO 2023.	RAZLIKA	TREND 2023/22.	UKUPNO 2022.	UKUPNO 2023.	RAZLIKA	TREND 2023/22.
UNSKO - SANSKI KANTON	1525	1696	171	11.21%	1525	1695	170	11.15%
POSAVSKI KANTON	120	107	-13	-10.83%	111	101	-10	-9.01%
TUZLANSKI KANTON	782	715	-67	-8.57%	886	813	-73	-8.24%
ZENIČKO - DOBOJSKI KANTON	1942	2426	484	24.92%	1958	2441	483	24.67%
BOSANSKO-PODRINJSKI KANTON	63	69	6	9.52%	76	79	3	3.95%
SREDNJOBOSANSKI KANTON	1107	806	-301	-27.19%	1102	807	-295	-26.77%
HERCEGOVAČKO-NERETVANSKI KANTON	383	285	-98	-25.59%	383	285	-98	-25.59%
ZAPADNOHERCEGOVAČKI KANTON	105	80	-25	-23.81%	135	104	-31	-22.96%
KANTON SARAJEVO	3053	3157	104	3.41%	3055	3156	101	3.31%
KANTON 10 LIVNO	121	167	46	38.02%	141	229	88	62.41%
UKUPNO	9201	9508	307	3.34%	9372	9710	338	3.61%

Tabela 25: Broj izdatih prekršajnih naloga na području FBiH za period januar-septembar 2023/22.

Zbog učinjenih prekršaja u oblasti protiv javnog reda i mira na području FBiH za izvještajni period 2023. godine izdato je ukupno 9.508 prekršajnih naloga (više za 307 naloga u odnosu na uporedni period 2022. godine) protiv 9.710 lica (više za 338 lica) što je prezentovano u tabeli broj 25.

UKUPNO PREKRŠAJA PO MJESTU IZVRŠENJA ZA PERIOD: JANUAR-SEPTEMBAR						
FEDERACIJA BOSNE I HERCEGOVINE	BROJ PREKRŠAJA 2022.	BROJ UČINILACA 2022.	BROJ PREKRŠAJA 2023.	BROJ UČINILACA 2023.	TREND - PREKRŠAJI 2023/22.	TREND- UČINIOCI PREKRŠAJA 2023/22.
UGOSTITELJSKI OBJEKTI	903	1039	833	938	-7.75%	-9.72%
TRGOVINSKE I ZANATSKE RADNJE	243	300	208	233	-14.40%	-22.33%
ULICE, TRGOVI, PUTEVI I DRUGI OTVORENI PROSTORI	9020	9675	8906	9488	-1.26%	-1.93%
SPORTSKI STADIONI I DVORANE	58	74	114	125	96.55%	68.92%
VOZILA JAVNOG PREVOZA	9	10	4	4	-55.56%	-60.00%
ŠKOLE I ŠKOLSKA DVORIŠTA	76	88	71	93	-6.58%	5.68%
OSTALA MJESTA	1871	1970	2121	2253	13.36%	14.37%
UKUPNO	12180	13156	12257	13134	0.63%	-0.17%

Tabela 26: Ukupan broj prekršaja po mjestu izvršenja za period: januar-septembar 2023./22.

Prema mjestu izvršenja, najveći broj prekršaja evidentiran je na ulici i na drugim otvorenim prostorima – 8.906, a znatno manje u ugostiteljskim objektima – 833, u trgovinama i zanatskim radnjama – 208 ... te dalje kako slijedi u datom prikazu tabela 26.

ODUZETO ILEGALNO POSJEDOVANO ORUŽJE I MINSKO-EKSPLOZIVNA SREDSTVA NA PODRUČJU FEDERACIJE BIH

R.B.	FEDERACIJA BOSNE I HERCEGOVINE ZA PERIOD: JANUAR-SEPTEMBAR	2022. GODINA	2023. GODINA
1.	TEŠKA ORUŽJA (PUŠKOMITRALJEZ, PAM I SL.)	2	2
2.	AUTOMATSKA PUŠKA	29	36
3.	POLUATOMATSKA PUŠKA	7	10
4.	PUŠKA M-48	4	8
5.	LOVAČKA PUŠKA	74	59
6.	OSTALE VRSTE PUŠAKA	33	40
7.	PIŠTOLJ	211	216
8.	AUTOMATSKI PISTOLJ (HEKLER, ŠKORPION, UZI I SL.)	6	2
9.	TROMBLONSKE MINE	0	0
10.	PROTUOKLOPNA ORUŽJA (RUČNI BACAČ, RAKETA,ZOLJE,OSE...I SL.)	0	0
11.	RUČNA BOMBA	14	23
12.	PETARDE	226	4
13.	DRUGE EKSPLOZIVNE NAPRAVE I SREDSTVA	12	3
14.	NOŽEVI, MAČEVI, SABLJE, BAJONETI I SLIČNO	124	191
15.	BOKSERI	74	20
16.	DRUGI PREMETI PODOBNI ZA NANOŠENJE TJELESNIH POVREDA	224	293
17.	MUNICIJA -MECI (U KOMADIMA)	8398	9848
18.	EKSPLOZIV (U KILOGRAMIMA)	11.3	0

Tabela 27.: Usporedni pregled oduzetog ilegalnog oružja i MES-a

NABAVLJANJE I DRŽANJE VATRENOG ORUŽJA NA PODRUČJU FEDERACIJE BIH

R.B.	FEDERACIJA BOSNE I HERCEGOVINE ZA PERIOD: JANUAR- SEPTEMBAR	2022. GODINA	2023. GODINA
1.	BROJ IZDATIH ODOBRENJA ZA NABAVLJANJE ORUŽJA ZA FIZIČKA LICA	7278	7220
2.	BROJ IZDATIH ORUŽANIH LISTOVA ZA FIZIČKA LICA	8267	8105
3.	BROJ IZVRŠENIH ZAMJENA ORUŽANIH LISTOVA ZA FIZIČKA LICA	4295	4121
4.	BROJ IZDATIH ODOBRENJA ZA NABAVLJANJE ORUŽJA ZA PRAVNA LICA	173	235
5.	BROJ IZDATIH ODOBRENJA ZA DRŽANJE ORUŽJA ZA PRAVNA LICA	83	72
6.	BROJ IZDATIH ODOBRENJA ZA DRŽANJE TROFEJNOG ORUŽJA	28	15
7.	BROJ ODUZETOG ORUŽJA U UPRAVNOM POSTUPKU	474	305
8.	BROJ IZDATIH ODOBRENJA ZA NABAVKU MUNICIJE	57	16

Tabela 28.: Usporedni pregled aktivnosti vezanih za nabavljanje i držanje vatrenog oružja

V STANJE SIGURNOSTI SAOBRAĆAJA NA PODRUČJU FEDERACIJE BiH

Tokom izvještajnog perioda 2023. godine na saobraćajnicama u F BiH evidentirano je 17.948 saobraćajnih nesreća što je povećanje za 2.714 nesreća (ili 17,82%) u odnosu na isti period 2022. godine. Broj poginulih lica veći je za 22,09%, dok je broj povrijeđenih lica veći za 4,89%.¹⁷

SAOBRAĆAJ - FEDERACIJA BOSNE I HERCEGOVINE								
JANUAR-SEPTEMBAR	UKUPAN BROJ SAOBRAĆAJNIH NESREĆA	SAOBRAĆAJNE NESREĆE U NASELJIMA	SAOBRAĆAJNE NESREĆE VAN NASELJA	UKUPAN BROJ POGINULIH LICA U SAOBRAĆAJNIM NESREĆAMA	POGINULA LICA VOZAČI	POGINULA LICA PUTNICI	POGINULA LICA PJEŠACI	UKUPAN BROJ POVRIJEĐENIH LICA U SAOBRAĆAJNIM NESREĆAMA
2022. GODINA	15234	13180	2054	86	54	20	12	5134
2023. GODINA	17948	15533	2415	105	72	13	19	5385
RAZLIKA	2714	2353	361	19	18	-7	7	251
TREND (%)	17.82%	17.85%	17.58%	22.09%	33.33%	-35.00%	58.33%	4.89%

Tabela 29.: Uporedni pokazatelji iz segmenta sigurnosti saobraćaja

Posmatrajući podatke iz tabele 30. može se zaključiti da je na području većine kantona u FBiH došlo do povećanja broja evidentiranih saobraćajnih nesreća tokom izvještajnog perioda 2023. godine osim Posavskog kantona dok broj poginulih osoba u saobraćaju također bilježi povećanje za 22,09%.¹⁸

SAOBRAĆAJNE NESREĆE I POSLJEDICE ZA PERIOD: JANUAR- SEPTEMBAR										
FEDERACIJA BOSNE I HERCEGOVINE	UKUPAN BROJ SN_ 2022.	UKUPAN BROJ SN_ 2023.	%TREND 2023/22.	BROJ POVRIJEĐENIH LICA U SN_ 2022.	BROJ POVRIJEĐENIH LICA U SN_ 2023.	%TREND 2023/22.	BROJ POGINULIH LICA U SN_2022	BROJ POGINULIH LICA U SN_2023.	%TREND 2023/22.	
UNSKO - SANSKI KANTON	1663	1845	10.94%	651	634	-2.61%	4	12	200.00%	
POSAVSKI KANTON	179	176	-1.68%	51	59	15.69%	1	4	300.00%	
TUZLANSKI KANTON	2123	2305	8.57%	1252	1365	9.03%	17	18	5.88%	
ZENIČKO - DOBOJSKI KANTON	1940	2131	9.85%	747	869	16.33%	13	19	46.15%	
BOSANSKO-PODRINJSKI KANTON	91	91	0.00%	48	19	-60.42%	0	0	/	
SREDNJOBOSANSKI KANTON	1293	1340	3.63%	385	470	22.08%	9	14	55.56%	
HERCEGOVAČKO-NERETVANSKI KANTON	1434	1478	3.07%	666	643	-3.45%	22	11	-50.00%	
ZAPADNOHERCEGOVAČKI KANTON	469	495	5.54%	319	367	15.05%	6	9	50.00%	
KANTON SARAJEVO	5536	7486	35.22%	878	829	-5.58%	6	14	133.33%	
KANTON 10 LIVNO	506	601	18.77%	137	129	-5.84%	8	4	-50.00%	
UKUPNO	15234	17948	17.82%	5134	5384	4.87%	86	105	22.09%	

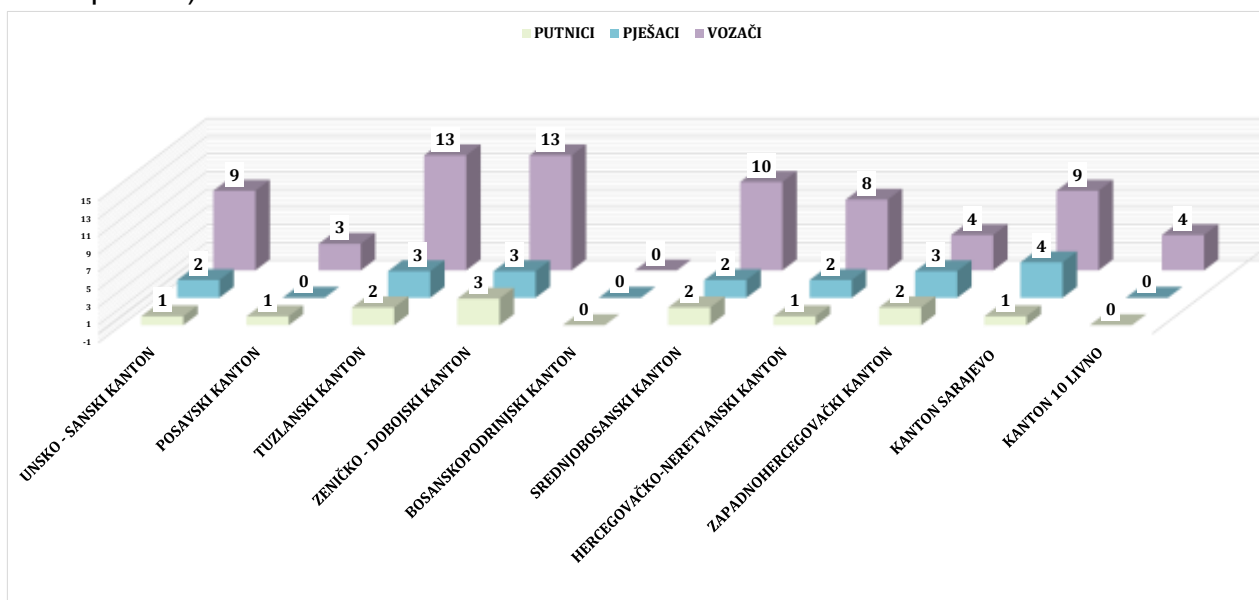
Tabela 30.: Uporedni pregled ukupnog broja evidentiranih saobraćajnih nesreća razvrstanih po kantonima

¹⁷ Vidi tabelu broj 29.

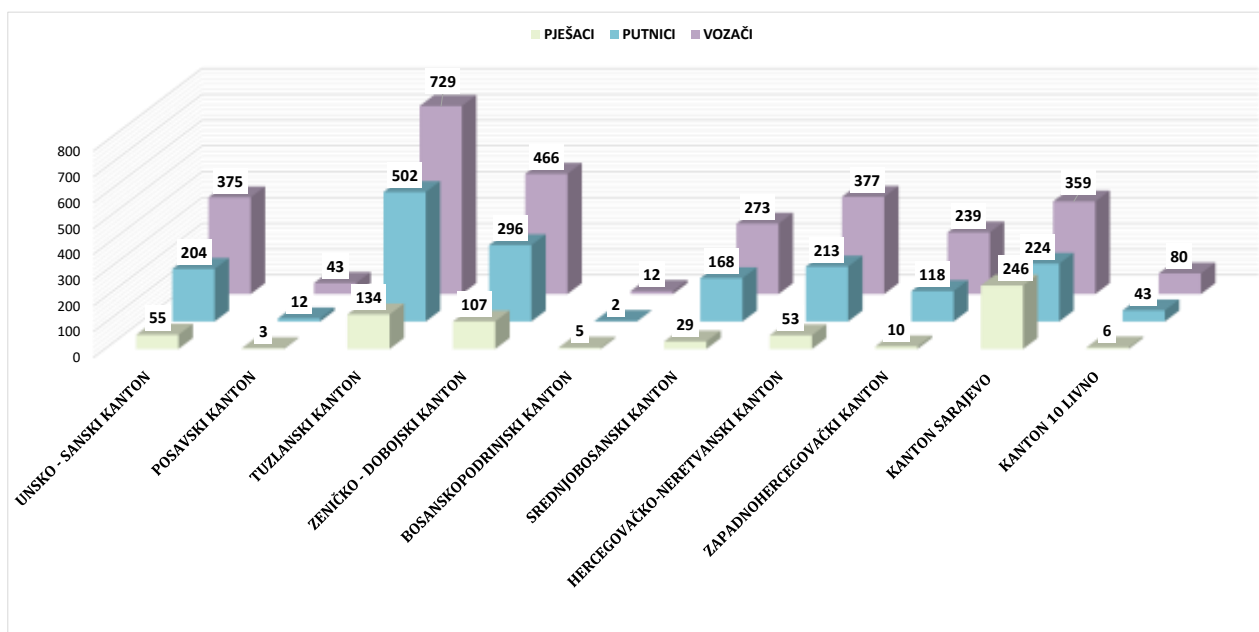
¹⁸ Vidi tabelu broj 30. i grafikon broj 24- 28.

Na putevima u FBiH tokom perioda januar-septembar 2023. godine evidentirano je 105 smrtnih ishoda u saobraćajnim nesrećama: na području nadležnosti Zeničko-dobojskog kantona – 19, Tuzlanskog kantona – 18, Kantona Sarajevo i Srednjobosanskog kantona – po 14, Unsko-sanskog kantona – 12, Hercegovačko-neretvanskog kantona – 11, Zapadnohercegovačkog kantona – devet te Kantona 10 – Livno i Posavskog kantona – po četiri.

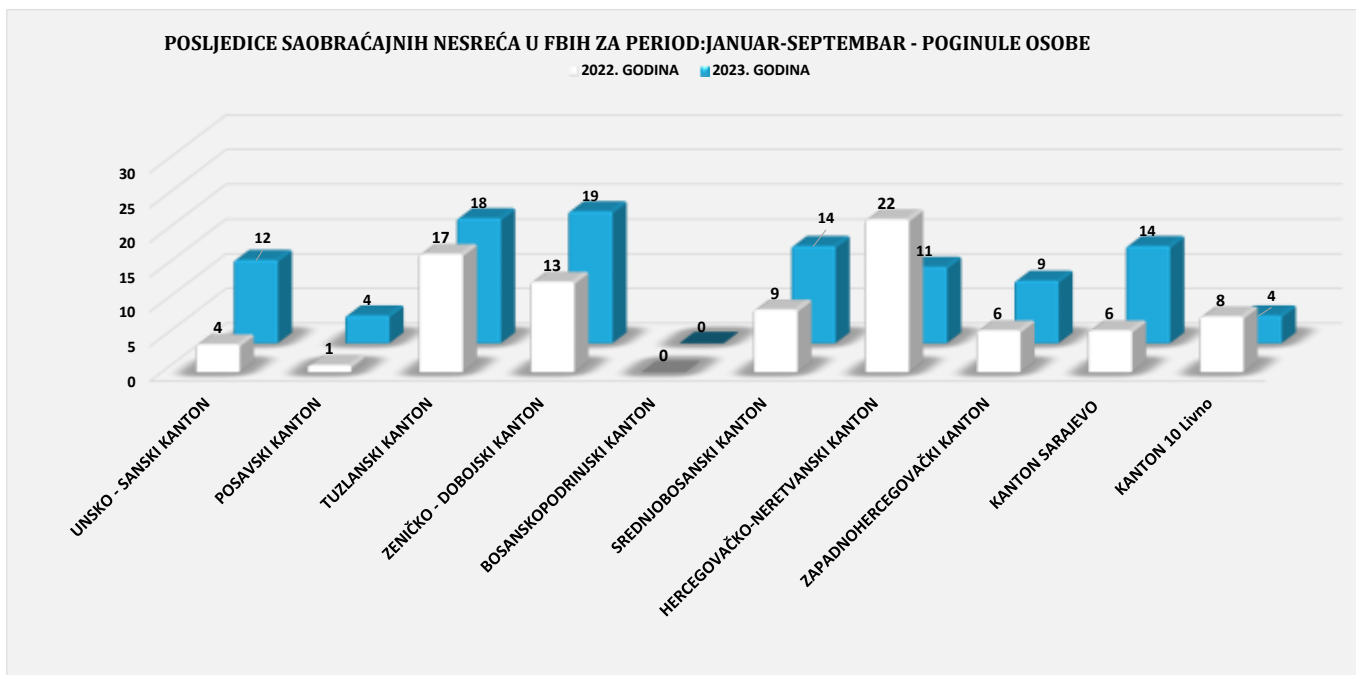
Po kategoriji učesnika u saobraćajnim nesrećama 73 poginula lica su iz kategorije vozača (Tuzlanski kanton i Zeničko-dobojski kanton – po 13, Srednjobosanski kanton – 10, Unsko-sanski kanton i Kanton Sarajevo – po devet, Hercegovačko-neretvanski kanton – osam, Zapadnohercegovački kanton i Kanton 10 Livno – po četiri i Posavski kanton – tri). Iz kategorije putnici -13 lica (Zeničko-dobojski kanton – tri, Tuzlanski kanton, Srednjobosanski kanton i Zapadnohercegovački kanton – po dva te Unsko-sanski kanton, Posavski kanton, Hercegovačko-neretvanski kanton i Kanton Sarajevo – po jedan) te 19 lica iz kategorije pješaci (Kanton Sarajevo – četiri, Tuzlanski kanton, Zeničko-dobojski kanton i Zapadnohercegovački kanton – po tri, Unsko-sanski kanton, Srednjobosanski kanton i Hercegovačko-neretvanski kanton – po dva).



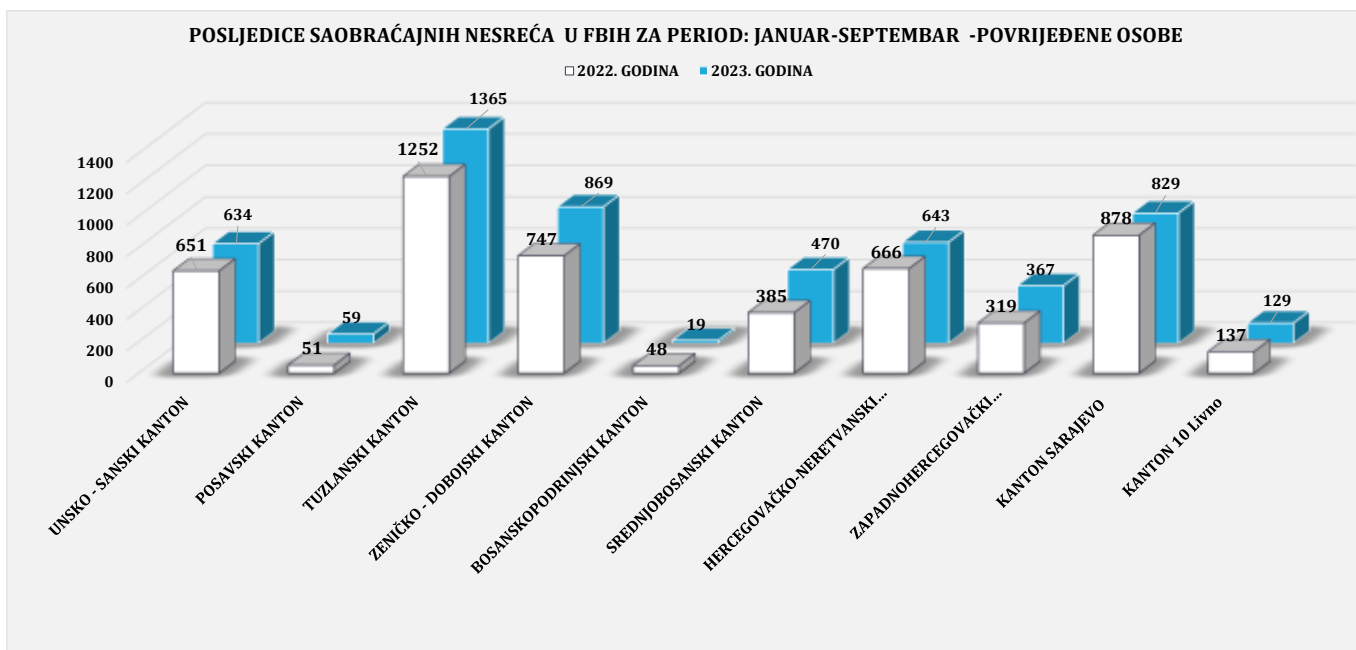
Grafikon 24: Poginule osobe u saobraćaju na području FBiH po kategoriji učesnika: januar-septembar 2023.



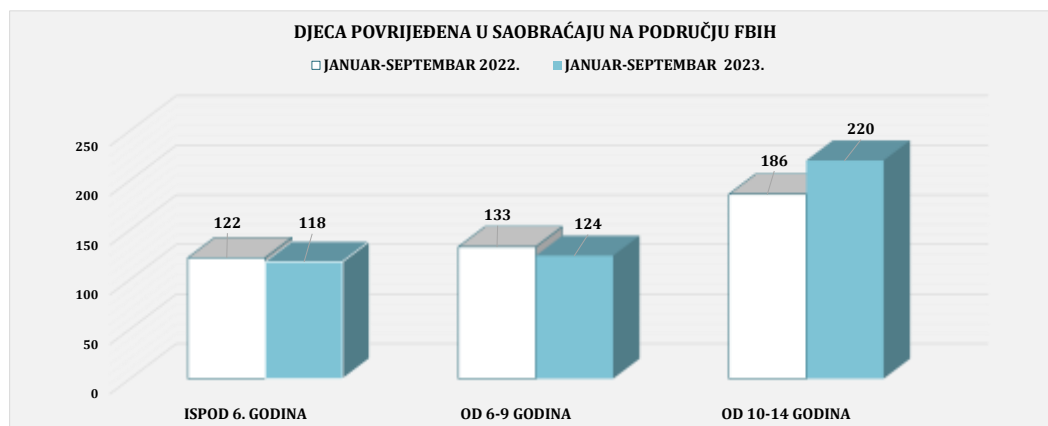
Grafikon 25: Povrijeđene osobe u saobraćaju u FBiH po kategoriji učesnika: januar-septembar 2023.



Grafikon 26: Uporedni pregled poginulih lica u saobraćaju na području FBiH: januar-septembar

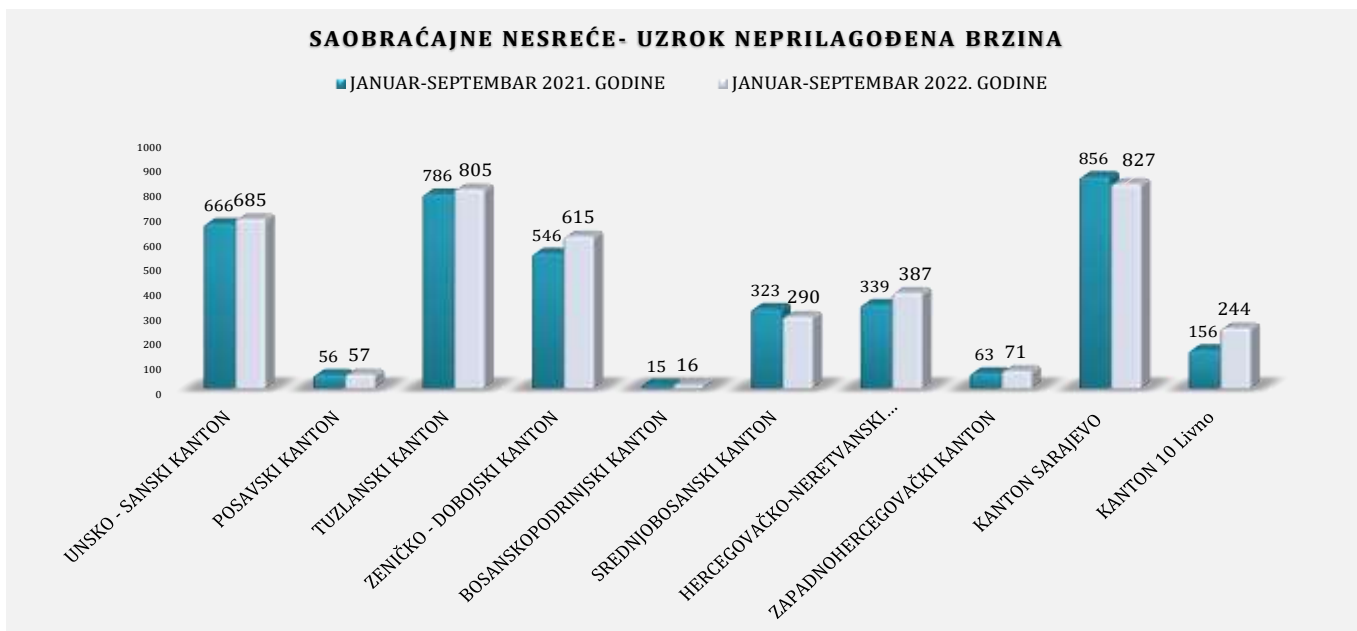


Grafikon 27: Uporedni pregled povrijeđenih lica u saobraćaju na području FBiH: januar-septembar

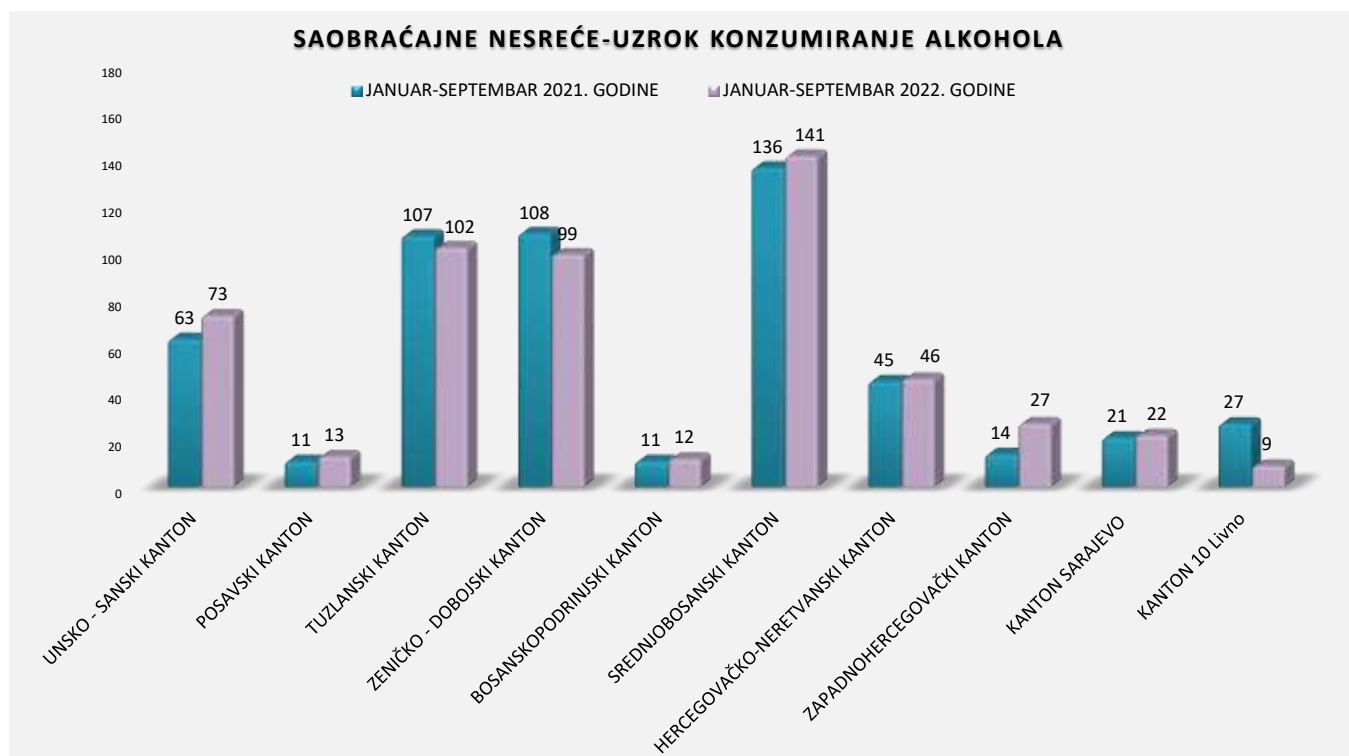


Grafikon 28: Uporedni pregled povrijeđene djece u saobraćaju na području FBiH: januar-septembar

POSLEDICE SAOBRAĆAJNIH NESREĆA						
FEDERACIJA BIH-JANUAR-SEPTEMBAR	UZROK- NEPRILAGOĐENA BRZINA		TREND(%)	UZROK-UTICAJ ALKOHOLA		TREND(%)
	2022. GODINA	2023. GODINA		2022. GODINA	2023. GODINA	
POVRIJEĐENA LICA	1985	2167	9.17%	231	233	0.87%
POGINULA LICA	43	49	13.95%	8	2	-75.00%



Grafikon 29: Usporedni pregled saobraćajnih nesreća - uzrok neprilagođena brzina na području FBiH

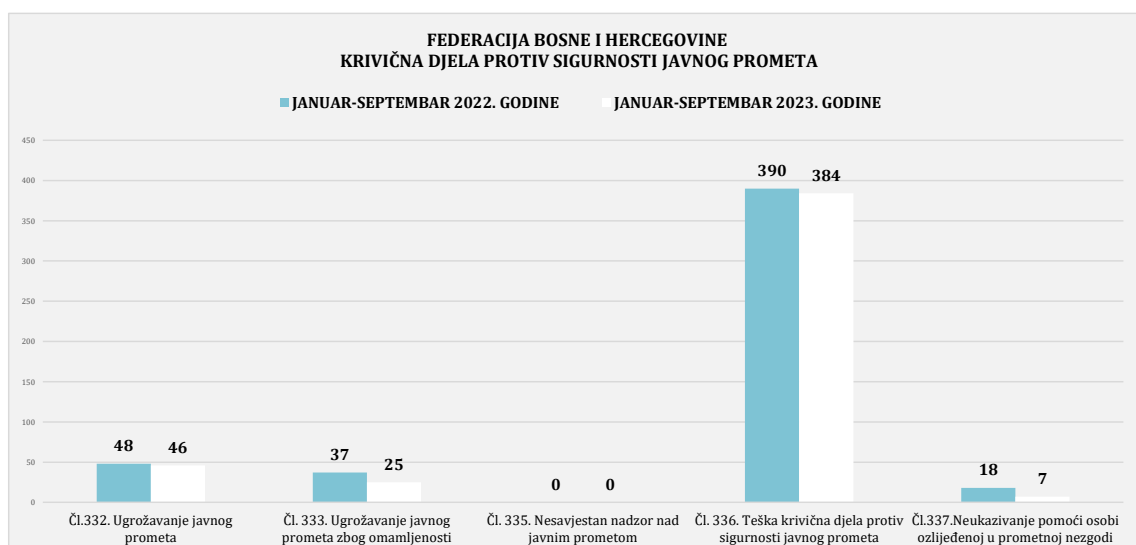


Grafikon 30: Usporedni pregled saobraćajnih nesreća – uzrok uticaj alkohola na području FBiH

Kako je navedeno u uvodnom dijelu ove Informacije o stanju kriminaliteta - sigurnosti za januar-septembar 2023. godine, rad policije na preventivno-represivnim mjerama kroz segment sigurnosti saobraćaja rezultirao je pokazateljima koji, prema podacima iz tabele 31. u ukupnom prikazu zaključuje da kantonalna Ministarstva unutrašnjih poslova poduzimaju sveukupne aktivnosti na poboljšanju stanja sigurnosti iz ove oblasti.

FEDERACIJA BOSNE I HERCEGOVINE ZA PERIOD: JANUAR-SEPTEMBAR	2022. GODINA	2023. GODINA
Broj kontrolisanih vozila i vozača	858454	825472
Broj kontrolisanih lica u vozilima	247825	273942
Broj pregledanih vozila	207268	189976
Broj pregledanih lica u vozilima	55308	58354
Broj službenih izvještaja prosljeđenih Tužiteljstvu zbog izvršenih KD ugrožavanja bezbjednosti saobraćaja	440	398
Broj izdatih prekršajnih naloga	488145	516061
Broj isključenih vozila iz saobraćaja zbog tehničke neispravnosti	1818	1971
pod uticajem alkohola	11568	11988
pod uticajem opojnih droga	38	5
bez položenog vozačkog ispita	5304	6192
pod izrečenom zaštitnom mjerom	1528	1576
bez korištenja sigurnosnog pojasa	11894	12803
korištenje mobitela tokom vožnje	7370	10641
Broj vozila otkrivenih da učestvuju u saobraćaju bez važeće registracije - neregist. vozila	6587	23550

Tabela 31.: Upporedni pokazatelji aktivnosti policije na aktivnostima iz segmenta sigurnosti saobraćaja



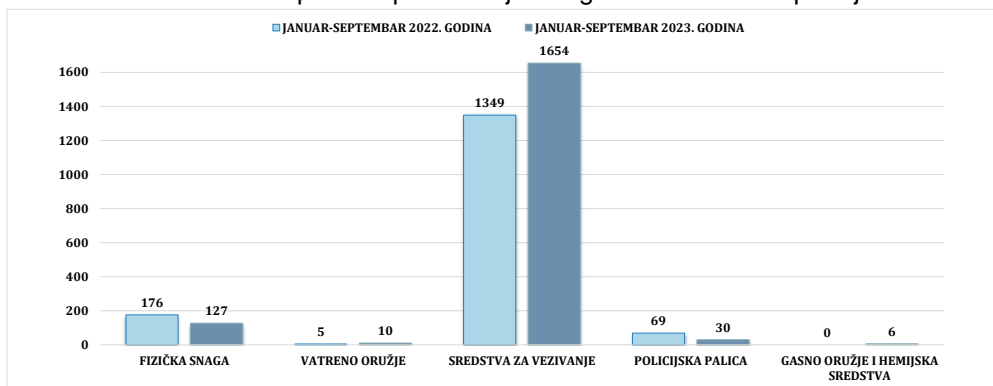
Grafikon 31: Upporedni pregled krivičnih djela iz sigurnosti saobraćaja u FBiH – Glava XXVIII KZ FBiH

VI AKTIVNOSTI POLICIJE NA PODRUČJU FEDERACIJE BiH

Na području Federacije Bosne i Hercegovine, tokom izvještajnog perioda 2023. godine evidentirano je 50 napada na policijske službenike manje za tri napada (ili 5,66%) u odnosu na uporedni period 2022. godine. Povećanje je evidentno u broju podnesenih službenih izvještaja o počinjenom krivičnom djelu te broju upotrebe sredstava prinude od strane policijskih službenika dok je broj napadača u smanjenju. ¹⁹

AKTIVNOST POLICIJE - FEDERACIJA BOSNE I HERCEGOVINE										
JANUAR-SEPTEMBAR	UKUPAN BROJ NAPADA NA OSL	UKUPAN BROJ NAPADAČA	BROJ PODNESENIH SLUŽBENIH IZVJEŠTAJA O POČINJENOM KD	BROJ PRUŽENIH ASISTENCIJA	UKUPAN BROJ UPOTREBE SILE	BROJ UPOTREBE VATRENOG ORUŽJA	BROJ UPOTREBE FIZIČKE SNAGE	BROJ UPOTREBE SREDSTVA ZA VEZIVANJE	BROJ UPOTREBE POLICIJSKE PALICE	BROJ UPOTREBE GASNOG ORUŽJA
2022. GODINA	53	57	33	2039	1599	5	176	1349	69	0
2023. GODINA	50	56	41	1875	1827	10	127	1654	30	6
RAZLIKA	-3	-1	8	-164	228	5	-49	305	-39	6
TREND (%)	-5.66%	-1.75%	24.24%	-8.04%	14.26%	100.00%	-27.84%	22.61%	-56.52%	/

Tabela 32.: Uporedni pokazatelji iz segmenta aktivnosti policije

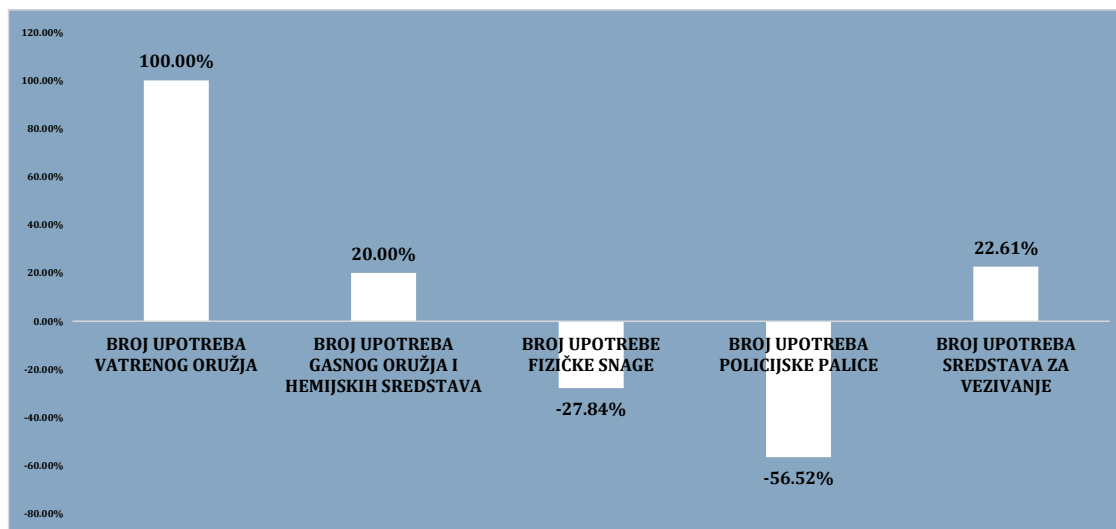


Grafikon 32.: U poredni pregled upotrijebljene sile po vrsti na području F BiH

F BiH: UPOTREBA SILE OD STRANE POLICIJE	UNSKO-SANSKI KANTON	POSAVSKI KANTON	TUZLANSKI KANTON	ZENIČKO-DOBOJSKI KANTON	BOSANSKO-PODRINJSKI KANTON	SREDNJOBOSANSKI KANTON	HERCEGOVAČKO-NERETVANSKI KANTON	ZAPADNOHERCEGOVAČKI KANTON	KANTON SARAJEVO	KANTON 10 - LIVNO	FEDERALNA UPRAVA POLICIJE	JANUAR-SEPTEMBAR 2023. UKUPNO:
UKUPAN BROJ UPOTREBE SILE:	81	28	604	1012	14	13	20	16	21	13	5	1827
BROJ OPRAVDANIH UPOTREBA SILE	45	26	571	979	12	0	18	6	19	13	5	1694
BROJ NEOPRAVDANIH UPOTREBA SILE			2									2
POSTUPAK OPRAVDANOSTI U TOKU	36	2	31	33	2	13	2	10	2			131
BROJ UPOTREBA VATRENOG ORUŽJA	1	2	2			1		2	2			10
BROJ UPOTREBA GASNOG ORUŽJA I HEMIJSKIH SREDSTAVA	1			1			4					6
BROJ UPOTREBE FIZIČKE SNAGE	21	13	21	22	3	8	6	8	18	4	3	127
BROJ UPOTREBA POLICIJSKE PALICE	5		11	12			1		1			30
BROJ UPOTREBA SREDSTAVA ZA VEZIVANJE	53	13	570	977	11	4	9	6		9	2	1654

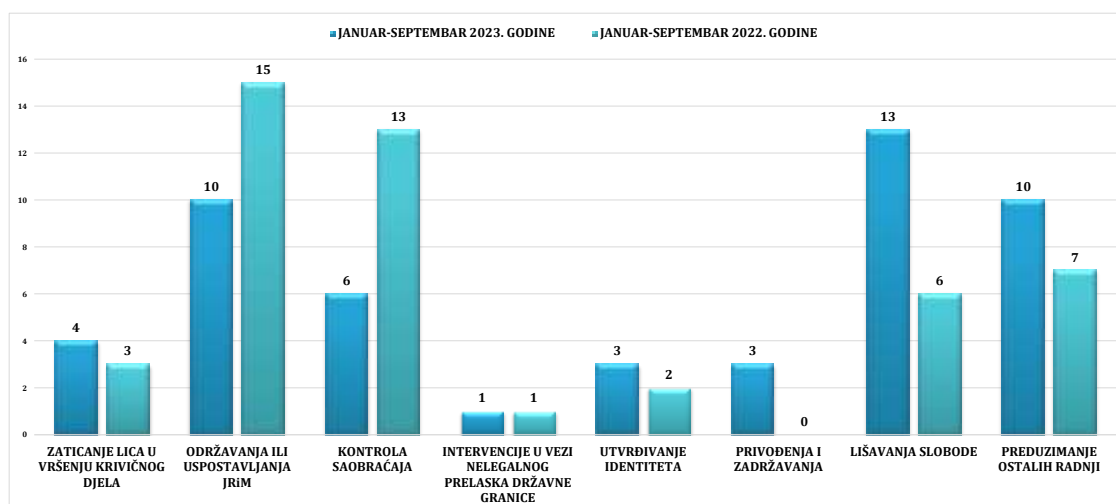
Tabela 33.: Pregled upotrebe sile od strane policijskih službenika u F BiH: januar-septembar 2023. godine

¹⁹ Vidi tabele 32-33.



Grafikon 33.:Trend broja upotrijebljene sile po vrsti na području F BiH: januar-septembar 2023/22.

Analizirajući pregled upotrijebljene sile iz tabele 33, na području FBiH, policijski službenici su 1.827 slučajeva upotrijebili sredstva prinude i to u 1.694 opravdano u dva slučaja neopravdano dok je u 131 slučaju opravdanost upotrebe sile u toku.



Grafikon 34.:Uporedni pregled napada na policijske službenike u F BiH: januar-septembar 2023/22.

U izvještajnom periodu 2023. godine evidentirano je ukupno 50 napada na policijske službenike u Federaciji Bosne i Hercegovine od toga 44 kao pojedinačni napad, pet kao grupni napad (udružena dva lica) i jedan kao grupni napad (udružena tri i više lica).

Najviše napada je izvršeno prilikom lišavanja slobode - 13 (Kanton Sarajevo i Tuzlanski kanton – po tri, Unsko-sanski kanton, Posavski kanton, Zeničko-dobojski kanton – po dva i Hercegovačko-neretvanski kanton - jedan), prilikom održavanja i uspostavljanja javnog reda i mira – deset (Kanton Sarajevo – četiri, Unsko-sanski kanton i Zeničko-dobojski kanton – po dva, Tuzlanski kanton i Srednjobosanski kanton – po jedan), pri preduzimanju ostalih radnji – deset (Srednjobosanski kanton – tri, Kanton Sarajevo i Zeničko-dobojski kanton – po dva, Unsko-sanski kanton, Posavski kanton i Tuzlanski kanton – po jedan), prilikom kontrole saobraćaja – šest (Kanton Sarajevo – četiri i Zeničko-dobojski kanton i Posavski kanton - po jedan), pri zaticanju lica u vršenju krivičnog djela – četiri (Kanton Sarajevo), pri utvrđivanju identiteta – tri (Kanton Sarajevo – dva i Zeničko-dobojski kanton - jedan), prilikom privođenja i zadržavanja – tri (Posavski kanton – dva i Unsko-sanski kanton - jedan) i prilikom intervencije u vezi nelegalnog prelaska državne granice – jedan (Tuzlanski kanton).

Napadi su izvršeni uz upotrebu fizičke snage u 40 slučajeva, uz upotrebu oruđa i drugih predmeta u osam slučajeva i jednom uz upotrebu vatrenog oružja. Evidentiran je ukupno 41 napadač na policijske službenike od toga 53 kao punoljetna lica, dva strani državljani i jedan NN napadač kako slijedi u tabeli 34.

Kao posljedica gore navedenih napada prilikom obavljanja službene dužnosti na području Federacije Bosne i Hercegovine ukupno 38 policijskih službenika je zadobilo lakše tjelesne ozlijede (Kanton Sarajevo i Zeničko-dobojski kanton – po devet, Unsko-sanski kanton i Srednjobosanski kanton – po šest, Tuzlanski kanton – četiri, Posavski kanton – tri i Hercegovačko-neretvanski kanton - jedan) i tri teže tjelesne povrijeđe (Unsko-sanski kanton, Tuzlanski kanton i Kanton Sarajevo).²⁰

FEDERACIJA BOSNE I HERCEGOVINE	UNSKO-SANSKI KANTON	POSAVSKI KANTON	TUZLANSKI KANTON	ZENIČKO-DOBOJSKI KANTON	BOSANSKO-PODRINJSKI KANTON	SREDNJOBOSANSKI KANTON	HERCEGOVAČKO-NERETVANSKI KANTON	ZAPADNOHERCEGOVAČKI KANTON	KANTON SARAJEVO	KANTON 10 - LIVNO	FEDERALNA UPRAVA POLICIJE	JANUAR-SEPTEMBAR 2023. UKUPNO:
UKUPAN BROJ NAPADA NA OSL	6	6	6	8	0	4	1	0	19	0	0	50
POJEDINAČNI NAPAD	6	6	5	5		2	1		19			44
GRUPNI NAPAD_UDRUŽENA DVA LICA				3		2						5
GRUPNI NAPAD_UDRUŽENA TRI I VIŠE LICA			1									1
FIZIČKI NAPADI IZVRŠENI PRILIKOM												
ZATICANJE LICA U VRŠENJU KRIVIČNOG DJELA									4			4
ODRŽAVANJA ILI USPOSTAVLJANJA JRIIM	2		1	2		1			4			10
KONTROLA SAOBRAĆAJA		1		1					4			6
INTERVENCIJE U VEZI NELEGALNOG PRELASKA DRŽAVNE GRANICE			1									1
PRUŽANJE ASISTENCIJE												0
UTVRĐIVANJE IDENTITETA				1					2			3
PRIVODENJA I ZADRŽAVANJA	1	2										3
LIŠAVANJA SLOBODE	2	2	3	2			1		3			13
SPROVOĐENJE LICA												0
PREDUZIMANJE OSTALIH RADNJI	1	1	1	2		3			2			10
BROJ FIZIČKIH NAPADA U KOJIMA SU UPOTREBLJENA ODREĐENA SREDSTVA												
BROJ NAPADA UZ UPOTREBU VATRENOG ORUŽJA			1									1
BROJ NAPADA UZ UPOTREBU ORUĐA I DRUGIH PREDMETA									8			8
BROJ NAPADA UZ UPOTREBU FIZIČKE SNAGE	6	6	5	7		4	1		11			40
UKUPAN BROJ NAPADAČA U NAPADIMA NA POLICIJSKE SLUŽBENIKE												
UKUPAN BROJ NAPADAČA	6	6	8	12		4	1		19			56
BROJ PUNOLJETNIH NAPADAČA	6	6	8	12		4	1		16			53
BROJ MALOLJETNIH NAPADAČA												
BROJ NAPADAČA - STRANIH DRŽAVLJANA									2			2
BROJ NN NAPADAČA									1			1
POSLEDICE IZVRŠENIH FIZIČKIH NAPADA NA POLICIJSKE SLUŽBENIKE												
BROJ POGINULIH												
BROJ RANJENIH												0
BROJ TEŽE POVRIJEĐENIH	1		1						1			3
BROJ LAKŠE POVRIJEĐENIH	6	3	4	9		6	1		9			38
UKUPAN BROJ NASTR DALIH POLICIJSKIH SLUŽBENIKA	7	3	5	9		6	1		10			41

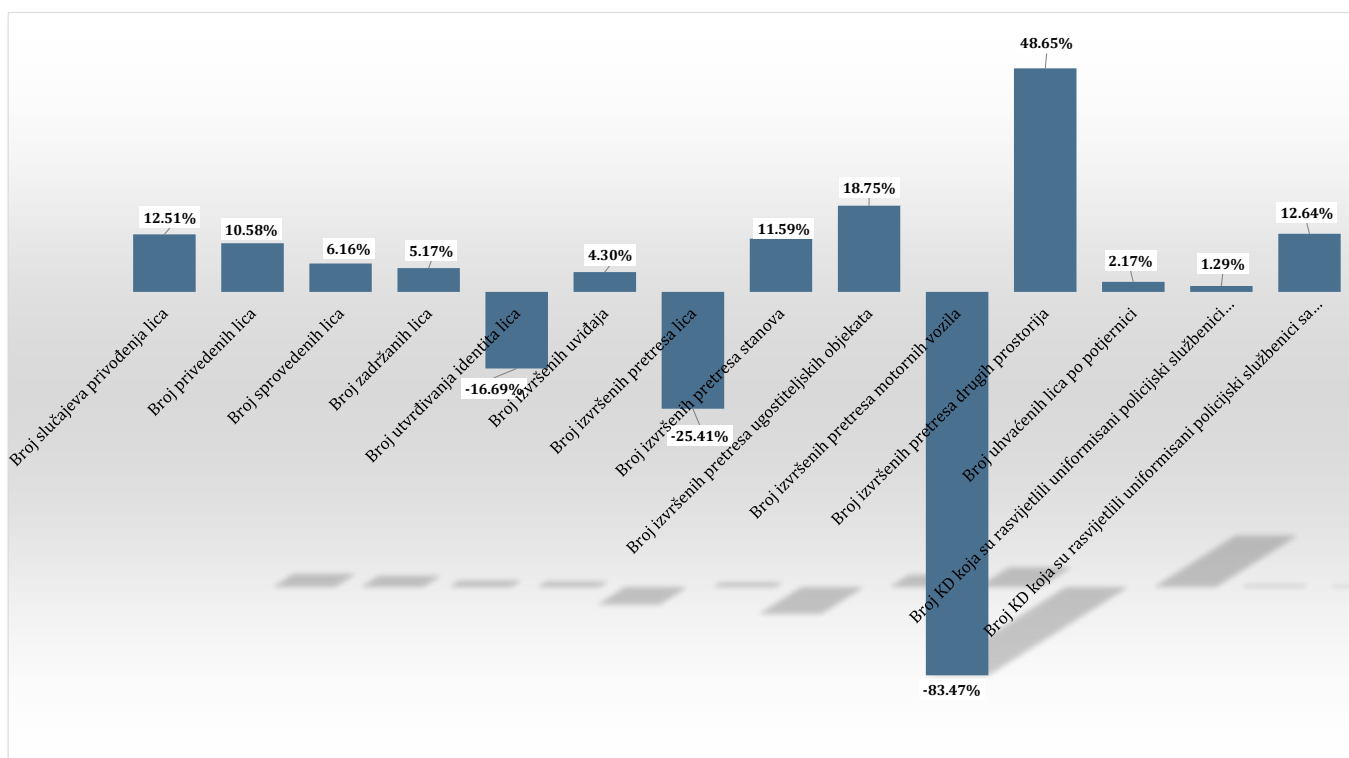
Tabela 34.: Pokazatelji iz segmenta napada na policijske službenike i posljedice u F BiH

²⁰ Vidjeti tabelu 34.

Kada je riječ o operativnim aktivnostima policijskih službenika u Federaciji Bosne i Hercegovine tokom izvještajnog perioda 2023. godine evidentirano je ukupno: 5.442 slučaja privođenja lica, 5.497 privedenih lica, 982 sprovedena lica, 5.436 zadržanih lica, 29.085 utvrđivanja identita lica, 11.311 izvršenih uviđaja, 4.314 pretresa lica, 57 pretresa ugostiteljskih objekata, 829 pretresa motornih vozila, 131 uhvaćeni odbjeglih osuđenika, 94 uhvaćena lica po potjernici, 628 KD koja su rasvijetlili uniformisani policijski službenici samostalno, 1.640 KD koja su rasvijetlili uniformisani policijski službenici sa policijskim službenicima krim. policije

Posmatrano u odnosu na uporedni period 2022. godine evidentno je povećanje broja privođenja lica, broja privedenih lica, broja izvršenih pretresa stanova, broja izvršenih pretresa ugostiteljskih objekata, broja uhvaćenih lica po potjernici, broja krivičnih djela koja su rasvijetlili uniformisani policijski službenici sa policijskim službenicima kriminalističke policije te broja krivičnih djela koja su rasvijetlili policijski službenici uniformisane policije samostalno .

Dok je smanjenje broja utvrđivanja identiteta lica, broja izvršenih pretresa lica, broja izvršenih pretresa motornih vozila i dalje kako slijedi u grafikonu 35.²¹



Grafikon 35.: Operativne aktivnosti policijskih službenika u F BiH – uporedni pregled: januar-septembar 2023./22.

²¹ Vidjeti grafikon 25.

VII INFORMACIJE O MIGRANTSKOJ POPULACIJI

Shodno zaključku sa sastanka koordinacije direktora Federalne uprave policije i komesara/direktora kantonalnih Ministarstava unutrašnjih poslova, vezano za aktuelnu situaciju u vezi migrantske krize, u nastavku se prezentuju raspoloživi podaci o migrantima i njihovim djelovanjima, koji u konačnici imaju uticaj na sigurnosnu situaciju na području Federacije Bosne i Hercegovine.

INFORMACIJE O MIGRANTSKOJ POPULACIJI - FEDERACIJA BiH											
JANUAR-SEPTEMBAR 2023. GODINE	UNSKO-SANSKI KANTON	POSAVSKI KANTON	TUZLANSKI KANTON	ZENIČKO-DOBOJSKI KANTON	BOSANSKO-PODRINJSKI KANTON	SREDNJOBOSANSKI KANTON	HERCEGOVAČKO-NERETVANSKI KANTON	ZAPADNOHERCEGOVAČKI KANTON	KANTON SARAJEVO	KANTON 10 - LIVNO	UKUPNO
UKUPAN BROJ MIGRANATA KOJI BORAVE NA DATOM PODRUČJU (SLOBODNA PROCJENA I PODACIO IOM-a)	3596	0	157	42	0	10	5	0	7863	0	11673
UKUPAN BROJ KONTROLISANIH MIGRANATA	504	49	41	28	20	0	10	25	91	44	812
BROJ MIGRANATA LIŠENIH SLOBODE	20	0	3	2	0	0	7	0	11	0	43
BROJ KRIVIČNIH DJELA POČINJENIH OD STRANE MIGRANATA	15	0	8	1	0	0	4	0	14	0	42
BROJ PREKRŠAJA POČINJENIH OD STRANE MIGRANATA	7	0	0	0	0	0	1	0	0	0	8
BROJ INCIDENATA POČINJENIH OD STRANE MIGRANATA	103	0	0	0	0	0	1	0	15	0	119
BROJ MIGRANATA KOJI SU VRAĆENI IZ SUSJEDNIH DRŽAVA	646	0	0	0	0	0	1	0	0	5	652
BROJ AKCIJA POLICIJE VEZANIH ZA KRIJUMČARENJE ILEGALNIH MIGRANATA	53	0	1	0	0	0	0	1	2	6	63
BROJ MIGRANATA PREDATIH U IMIGRACIONI CENTAR ILI SLUŽBI ZA POSLOVE SA STRANCIMA	421	2	29	12	20	0	0	25	9	44	562

Tabela 35.: Pokazatelji iz segmenta migrantske populacije u F BiH za januar-septembar 2023. godine