

Bosna i Hercegovina
Federacija Bosne i Hercegovine
FEDERALNO MINISTARSTVO UNUTRAŠNJIH POSLOVA
FEDERALNO MINISTARSTVO UNUTARNJIH POSLOVA
FEDERALNA UPRAVA POLICIJE
SARAJEVO



Bosnia and Herzegovina
Federation of Bosnia and Herzegovina
MINISTRY OF INTERNAL AFFAIRS OF FEDERATION
OF BOSNIA AND HERZEGOVINA
POLICE ADMINISTRATION
SARAJEVO

INFORMACIJA O STANJU KRIMINALITETA-SIGURNOSTI

na području Federacije BiH
za JANUAR 2024. godine

Sarajevo, FEBRUAR 2024. godine

SADRŽAJ

I UVOD.....	3
II OPĆE STANJE SIGURNOSTI U FBiH	4
III KRIMINALITET	9
KRIVIČNA DJELA IZ KRIVIČNOG ZAKONA BOSNE I HERCEGOVINE	10
KRIVIČNA DJELA IZ KRIVIČNOG ZAKONA FEDERACIJE BOSNE I HERCEGOVINE	11
KRIVIČNA DJELA PROTIV USTAVNOG PORETKA.....	13
KRIVIČNA DJELA PROTIV ŽIVOTA I TIJELA	13
KRIVIČNA DJELA PROTIV SLOBODE I PRAVA ČOVJEKA I GRAĐANINA.....	14
KRIVIČNA DJELA PROTIV TERORIZMA	14
KRIVIČNA DJELA PROTIV SPOLNE SLOBODE I MORALA	14
KRIVIČNA DJELA PROTIV BRAKA, PORODICE I MLADEŽI	14
KRIVIČNA DJELA PROTIV ZDRAVLJA LJUDI.....	15
KRIVIČNA DJELA PRIVREDNOG, FINANSIJSKOG KRIMINALA I KORUPCIJE	18
KRIVIČNA DJELA PROTIV IMOVINE.....	20
OTUĐENJA MOTORNIH VOZILA NA PODRUČJU FEDERACIJE BiH	21
KRIVIČNA DJELA PROTIV OKOLIŠA, POLJOPRIVREDE I PRIRODNIH DOBARA.....	22
KRIVIČNA DJELA PROTIV OPĆE SIGURNOSTI LJUDI I IMOVINE	22
KRIVIČNA DJELA PROTIV SIGURNOSTI JAVNOG PROMETA	22
KRIVIČNA DJELA PROTIV PRAVOSUĐA.....	22
KRIVIČNA DJELA PROTIV JAVNOG REDA I PRAVNOG PROMETA	22
KRIVIČNA DJELA SISTEMA ELEKTRONSKE OBRADE PODATAKA	23
OSTALA KRIVIČNA DJELA PREMA KZ FBiH	23
KRIVIČNA DJELA IZ DRUGIH POSEBNIH ZAKONA	23
SAMOUBISTVA.....	24
UČEŠĆE MALOLJETNIKA U IZVRŠENJU KRIVIČNIH DJELA	26
IV STANJE JAVNOG REDA I MIRA NA PODRUČJU FEDERACIJE BiH.....	28
V STANJE SIGURNOSTI SAOBRAĆAJA NA PODRUČJU FEDERACIJE BiH	31
VI AKTIVNOSTI POLICIJE NA PODRUČJU FEDERACIJE BiH.....	35
VII INFORMACIJE O MIGRANTSKOJ POPULACIJI	39

I UVOD

U skladu sa članom 65. i 66. tačke 2 i 3. Zakona o unutrašnjim poslovima Federacije Bosne i Hercegovine ("Službene novine F BiH", broj 81/14) i člana 9. Instrukcije o međusobnom izvještavanju o pojavama u oblasti javne sigurnosti između FMUP-a Bosne i Hercegovine i kantonalnih ministarstava unutrašnjih poslova u Federaciji o pitanjima koja su od interesa za sigurnost Federacije Bosne i Hercegovine broj: 09-1608 od 26.07.2007.godine i Uputstva o popunjavanju statističkih obrazaca broj: 09-1609 od 26.07.2007. godine, sačinjena je Informacija o stanju kriminaliteta - sigurnosti na području Federacije Bosne i Hercegovine za januar 2024. godine, i ista je urađena po standardiziranoj metodologiji na temelju statističkih podataka dobijenih od strane kantonalnih ministarstava unutrašnjih poslova – Uprava policije i Federalne uprave policije.

Kako bi se uspješno provodile ustavne i zakonske nadležnosti Federalne uprave policije i kantonalnih ministarstava unutrašnjih poslova, agencije su obavezne da se pridržavaju člana 38. (Međusobno obavještanje Uprave policije i kantonalnih ministarstava unutrašnjih poslova), člana 65. i 66. (Odnos Federalnog ministarstva unutrašnjih poslova i Uprave policije sa kantonalnim ministarstvima) Zakona o unutrašnjim poslovima Federacije Bosne i Hercegovine („Službene novine F BiH“, broj 81/14).

Koordinacija rada policijskih agencija u Federaciji BiH vršena je kroz održavanje sastanaka direktora Federalne uprave policije i komesara/direktora kantonalnih ministarstava unutrašnjih poslova gdje su razmatrana strateška, organizaciona i operativna pitanja zajedničkog funkcionisanja, a u cilju stvaranja sigurnosnog ambijenta na prostoru čitave Federacije Bosne i Hercegovine.

Informacija o stanju kriminaliteta - sigurnosti na području Federacije Bosne i Hercegovine sublimira kriminalitet, javni red i mir, sigurnost saobraćaja i aktivnost policije u januaru 2024. godine, a što se može vidjeti kroz statističke pokazatelje kantonalnih ministarstava unutrašnjih poslova u Federaciji Bosne i Hercegovine i pokazatelje rada Federalne uprave policije – Federalnog ministarstva unutrašnjih poslova.

II OPĆE STANJE SIGURNOSTI U FBIH

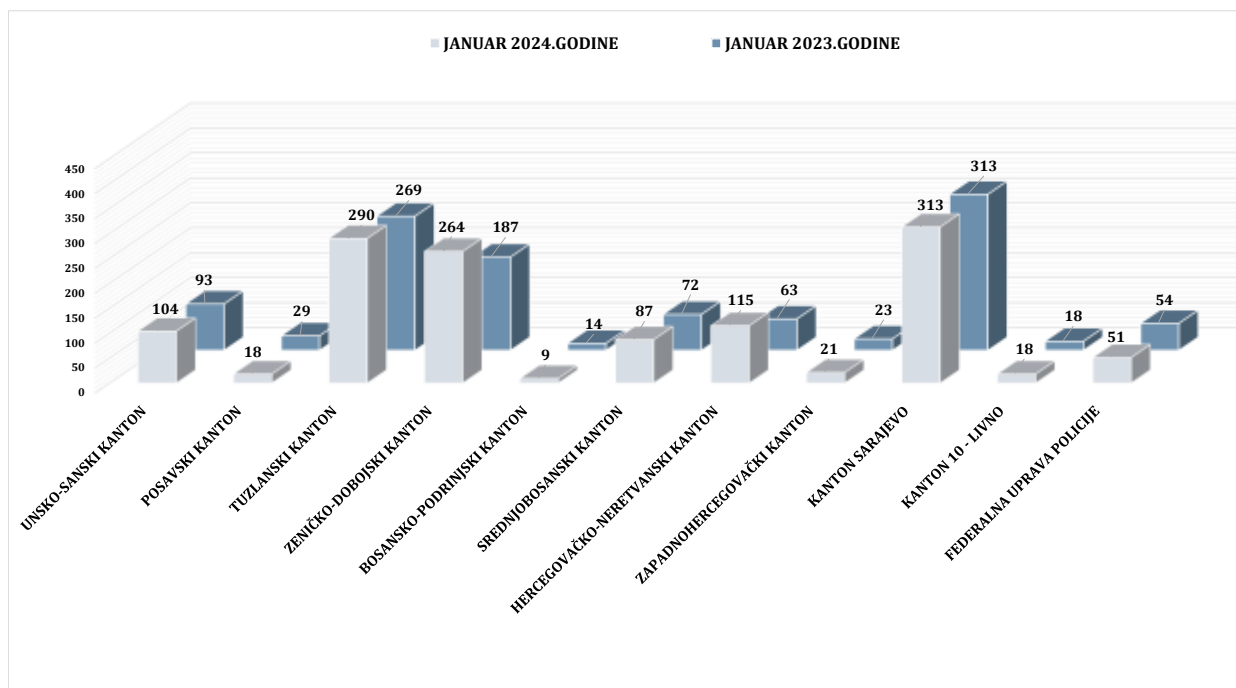
Stanje sigurnosti na području Federacije Bosne i Hercegovine, u januaru 2024. godine u odnosu na isti mjesec 2023. godine, prema statističkim podacima kantonalnih Ministarstava unutrašnjih poslova i Federalne uprave policije, prezentovanih po zadatim segmentima (tabela 1.) karakteriše povećanje:

- * broj izvršenih krivičnih djela za 155 (ili 13,66%)
- * broja registrovanih prekršaja iz oblasti javnog reda i mira za 163 (ili 13,99%),
- * broja napada na ovlaštena službena lica za dva (ili 50%),
- * te smanjenje broja saobraćajnih nesreća za 45 (ili 2,45%).

JANUAR_2024/2023.	2023. GODINA	2024. GODINA	RAZLIKA	%TREND 2024/23.
KRIMINALITET (BROJ KD)	1135	1290	155	13.66%
JAVNI RED I MIR (BROJ PREKRŠAJA)	1165	1328	163	13.99%
SAOBRAĆAJNE NESREĆE (BROJ SN)	1835	1790	-45	-2.45%
NAPADI NA OVLAŠTENA SLUŽBENA LICA (BROJ NAPADA NA OSL)	4	6	2	50.00%

Tabela 1.: Kvantitativni pokazatelji segmenata sigurnosti na području F BiH

U narednim grafikonima prezentovani su gore navedeni segmenti posmatrani po udjelu kantonalnih Ministarstava unutrašnjih poslova u ukupnom broju, te su dati osvrti na sveukupno stanje sigurnosti posmatrano po prezentovanim segmentima, ali i procjena stanja sigurnosti u posmatranim segmentima ove Informacije o stanju kriminaliteta-sigurnosti na području Federacije Bosne i Hercegovine.



Grafikon 1.: Ukupan broj evidentiranih krivičnih djela na području F BiH

Posmatrajući ukupan broj evidentiranih krivičnih djela u Federaciji Bosne i Hercegovine razvrstanih po kantonima i broju istih u Federalnoj upravi policije, (Grafikon 1.) tokom mjeseca januara 2024. godine u odnosu na isti mjesec 2023. godine, može se konstatovati da je ukupan broj prijavljenih krivičnih djela u povećanju za 155 (ili 13,66%). Povećanje broja krivičnih djela od strane policijskih službenika tokom januara 2024. godine evidentirano je na području nadležnosti Unsko-sanskog kantona, Tuzlanskog kantona, Zeničko-dobojskog kantona, Srednjobosanskog kantona i Hercegovačko-neretvanskog kantona.

U izvještajnom mjesecu 2024. godine policijski službenici u FBiH radeći na dokumentovanju i otkrivanju krivičnih djela evidentirali su dva krivična djela po Krivičnom zakonu Bosne i Hercegovine što je smanjenje za tri (ili 60%) u odnosu na uporedni mjesec 2023. godine, dok su po Krivičnom zakonu Federacije Bosne i Hercegovine evidentirali 1.275 što je povećanje broja krivičnih djela za 150 (ili 13,33%).

Povećanje broja krivičnih djela u odnosu na januar 2023. godine evidentirano u oblastima: protiv ustavnog poretka, protiv života i tijela, protiv slobode i prava čovjeka i građanina, protiv terorizma, protiv braka porodice i mladeži, protiv zdravlja ljudi, u oblasti poreza, protiv opće sigurnosti ljudi i imovine, protiv sigurnosti javnog prometa, protiv javnog reda i pravnog prometa i krivičnih djela iz drugih posebnih zakona.

Smanjenje broja krivičnih djela zabilježeno u oblastima: protiv protiv spolne slobode i morala, protiv privrede poslovanja i sigurnosti platnog prometa, protiv imovine, protiv okoliša i poljoprivrede i prirodnih dobara, protiv službene i druge odgovorne funkcije, u oblasti krivičnih djela iz sistema elektronske obrade podataka, te u oblasti ostalih krivičnih djela prema KZ FBiH u odnosu na uporedni mjesec 2023. godine.¹ U oblasti krivičnih djela protiv pravosuđa evidentiran je isti broj djela kao i u uporednom mjesecu 2023. godine.

U oblasti krivičnih djela protiv života i tijela na području FBiH (Glave XVI Krivičnog zakona Federacije Bosne i Hercegovine) evidentirano je povećanje ukupnog broja krivičnih djela za 16 (ili 28,07%) u odnosu na januar 2023. godine. Prema strukturi ovih krivičnih djela tokom izvještajnog mjeseca 2024. godine evidentirana su tri krivičnih djela iz člana 166. KZ FBiH – „Ubistvo“ (u januaru 2023. godine – evidentirano jedno krivično djelo). Krivična djela ubistva evidentirana su na području nadležnosti Unsko-sanskog kantona – dva (oba ubistva su izvršena u migrantskoj populaciji i jedno je po NN počiniocu) i jedno krivično djelo ubistva na području nadležnosti Kantona Sarajevo. Što se tiče krivičnih djela iz člana 166. KZ FBiH u vezi sa članom 28. KZ FBiH – „Ubistvo u pokušaju“ evidentirana su tri djela (u uporednom mjesecu 2023. godine evidentirano je jedno krivično djelo).²

¹ Za detaljniji prikaz povećanja, odnosno smanjenja ovih krivičnih djela pogledati tabele „Pokazatelji kriminaliteta po glavama KZ BiH/ KZ FBiH na području BiH“, strana 10. i 11.

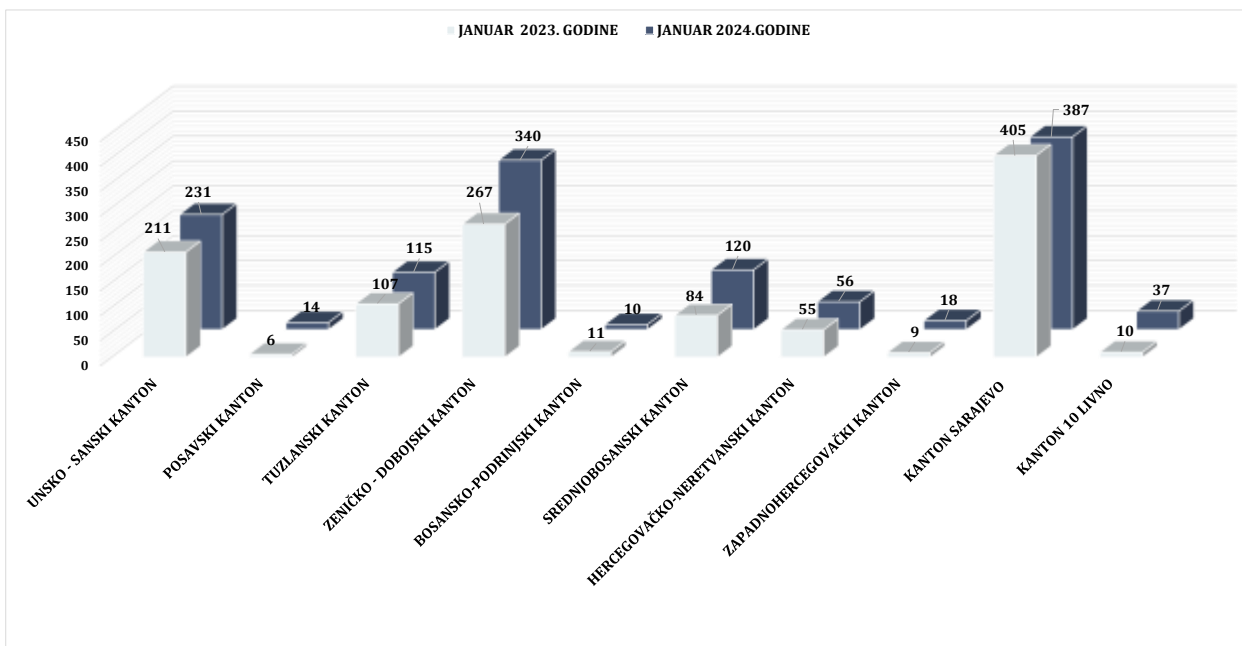
² Tabelarni prikaz krivičnih djela iz Glave XVI KZ FBiH, pogledati na strani 13., tabela broj 6 i 7

Pregledom podataka sa područja Federacije BiH koji obuhvataju krivična djela počinjena protiv slobode i prava čovjeka i građanina (Glava XVII KZ F BiH) može se konstatovati povećanje broja krivičnih djela iz ove oblasti za šest (ili 10,53%) u odnosu na januar 2023. godine dok je broj krivičnih djela u oblasti protiv spolne slobode i morala (Glava XIX KZ FBiH) u smanjenju za tri (ili 27,27%).

Analizom krivičnih djela protiv javnog reda i pravnog prometa (Glave XXX KZ FBiH) može se konstatovati povećanje 2,47% tokom januara 2024. godine. Broj evidentiranih i dokumentovanih krivičnih djela iz oblasti zloupotrebe opojnih droga na području FBiH je u povećanju za 130 (ili 104,84%) u odnosu na uporedni mjesec 2023. godine, kao i broj prijavljenih lica sa osnovom sumnje za izvršenje ovih djela za 133 (ili 116,67%).³

U oblasti krivičnih djela privrednog, finansijskog kriminala i korupcije na području Federacije Bosne i Hercegovine evidentirano je 19 krivičnih djela što je smanjenje za 25 (ili 56,82%) u odnosu na uporedni mjesec 2023. godine.

Sagledavajući i rezimirajući segment kriminaliteta, kroz evidentirana krivična djela počinjena tokom januara 2024. godine, a komparirajući navedena sa istim mjesecom 2023. godine, može se zaključiti da stanje sigurnosti iz ovog segmenta, na području Federacije Bosne i Hercegovine bilo zadovoljavajuće.



Grafikon 2.: Pokazatelji broja prekršaja iz oblasti JRM na području F BiH

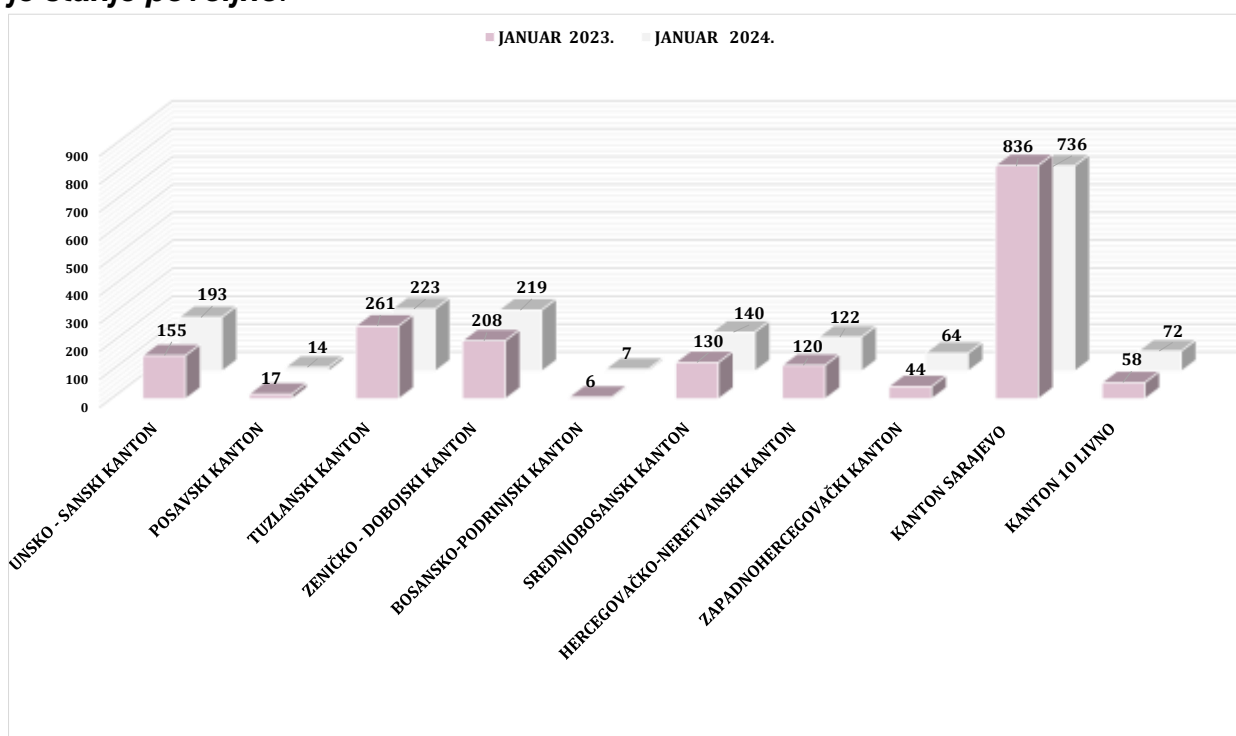
Povećanje broja evidentiranih prekršaja iz oblasti javnog reda i mira tokom izvještajnog mjeseca 2024. godine u odnosu na isti mjesec 2023. godine zabilježeno je na području većeg broja kantona što u ukupnom broju evidentiranih prekršaja iz ove oblasti predstavlja povećanje za 163 prekršaja (ili 13,99%) kako slijedi u tabeli broj 20.

³ Krivična djela iz oblasti zloupotrebe droga prezentovana na strani 14- 16, tabele broj 8 i 10.

U oblasti prekršajnih sankcija izdato je 1.049 prekršajnih naloga što je povećanje za 118 (ili 12,67%).

Kada je riječ o oduzetom nelegalnom oružju i minsko-eksplozivnim sredstvima, povećan je broj oduzetih komada ručnih bombi dok je u smanjenju broj oduzetih puški, komada pištolja te noževa, broja drugih predmeta podobnih za nanošenje tjelesnih ozlijeđa kao i komada municije različitih kalibara tokom januara 2024. godine u odnosu na isti mjesec 2023. godine.⁴

Sagledavajući stanje javnog reda i mira kroz pokazatelje broja evidentiranih prekršaja i broja izdatih prekršajnih naloga iz oblasti javnog reda i mira u januaru 2024. godine u odnosu na isti mjesec 2023. godine zaključuje da je stanje povoljno.



Grafikon 3.: Pokazatelji broja saobraćajnih nesreća na području F BiH

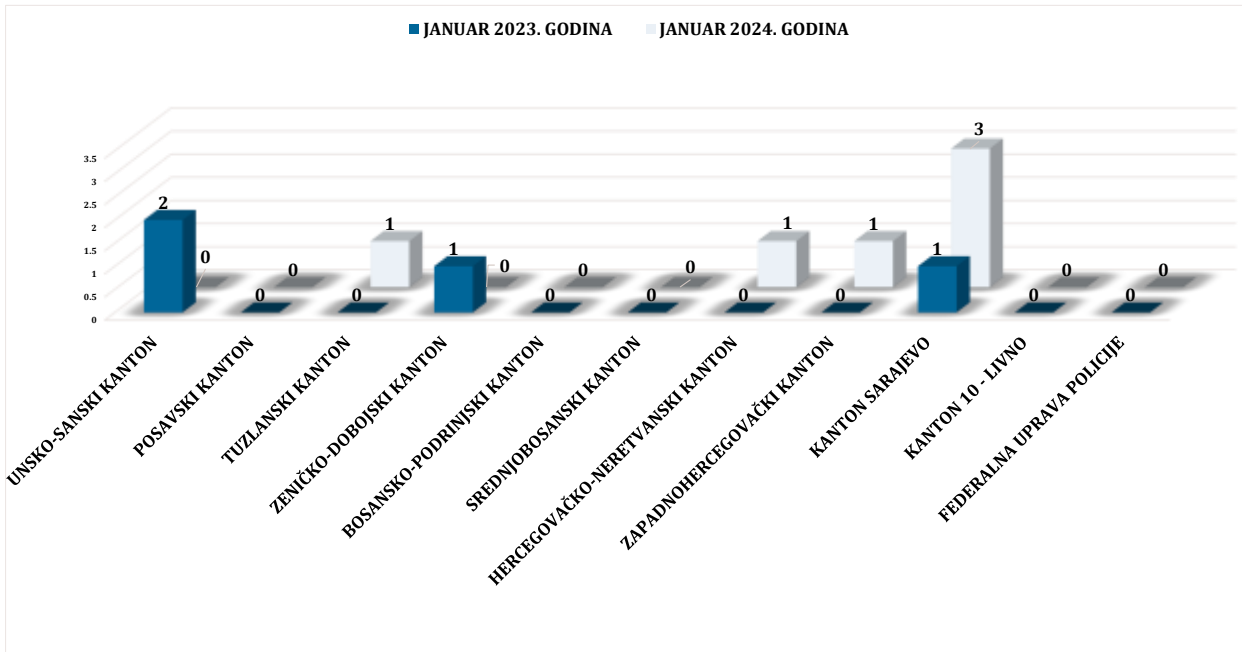
Tokom januara 2024. godine na području Federacije Bosne i Hercegovine evidentirano je smanjenje ukupnog broja saobraćajnih nesreća na području Kantona Sarajevo, Tuzlanskog kantona i Posavskog kantona što u konačnici prema statističkim podacima prikupljenim sa područja Federacije Bosne i Hercegovine daje prikaz smanjenja ukupnog broja saobraćajnih nesreća za 45 (ili 2,45%) u odnosu na isti mjesec 2023. godine. Broj povrijeđenih lica u saobraćajnim nesrećama takođe bilježi trend smanjenja za 17% u odnosu na isti mjesec 2023. godine kao i broj poginulih lica za 22,22%. Po kategoriji učesnika u saobraćajnim nesrećama poginula lica pripadaju: kategoriji vozača – četiri i putnika – tri.⁵

⁴ Pokazatelji oduzetog nelegalnog oružja i drugih predmeta na području FBiH prikazani u tabeli na strani 29., tabele 25.

⁵ Kvantitativne pokazatelje vezane za sigurnost saobraćaja pogledati na strani 30 - 33.

Pojačan preventivni rad policijskih službenika u Federaciji Bosne i Hercegovine, i primjena raspoloživih represivnih mjera, rezultirao je pokazateljima koji referišu povećanje broja izdatih prekršajnih naloga učesnicima u saobraćaju kao i broja kontrolisanih lica u vozilima tokom januara 2024. godine u odnosu na uporedni mjesec 2023. godine.⁶

Kao zaključak navodi se da je stanje sigurnosti u segmentu saobraćaja za januar 2024. godine zadovoljavajuće, u odnosu na uporedni mjesec 2023. godine na području Federacije Bosne i Hercegovine.



Grafikon 4.: Pokazatelji broja napada na policijske službenike na području F BiH

Tokom mjeseca januara 2024. godine evidentirano je šest napada na ovlaštena službena lica što je više za dva (ili 50%) u odnosu na uporedni mjesec 2023. godine. Napadi na policijske službenike zabilježeni su na području nadležnosti: Kantona Sarajevo – tri, Tuzlanskog kantona, Hercegovačko-neretvanskog kantona i Zapadnohercegovačkog kantona – po jedan.⁷

Sagledavajući sveukupne pokazatelje iz segmenata sigurnosti: kriminaliteta, javnog reda i mira, saobraćaja i aktivnosti policije, tokom izvještajnog mjeseca 2024. godine u odnosu na uporedni mjesec 2023. godine zaključuje se da je sigurnosna situacija u Federaciji Bosne i Hercegovine na zadovoljavajućem nivou.

⁶ Pokazatelji prezentovani u tabeli na strani 32., tabela 29.

⁷ Vidjeti tabelu broj 32

III KRIMINALITET

U izvještajnom mjesecu 2024. godine na području Federacije Bosne i Hercegovine policijski službenici su, poduzimajući mjere i radnje na otkrivanju krivičnih djela, nadležnim tužilaštvima podnijeli ukupno 1.084 službena izvještaja o počinjenom krivičnom djelu za 1.290 krivičnih djela od čega:

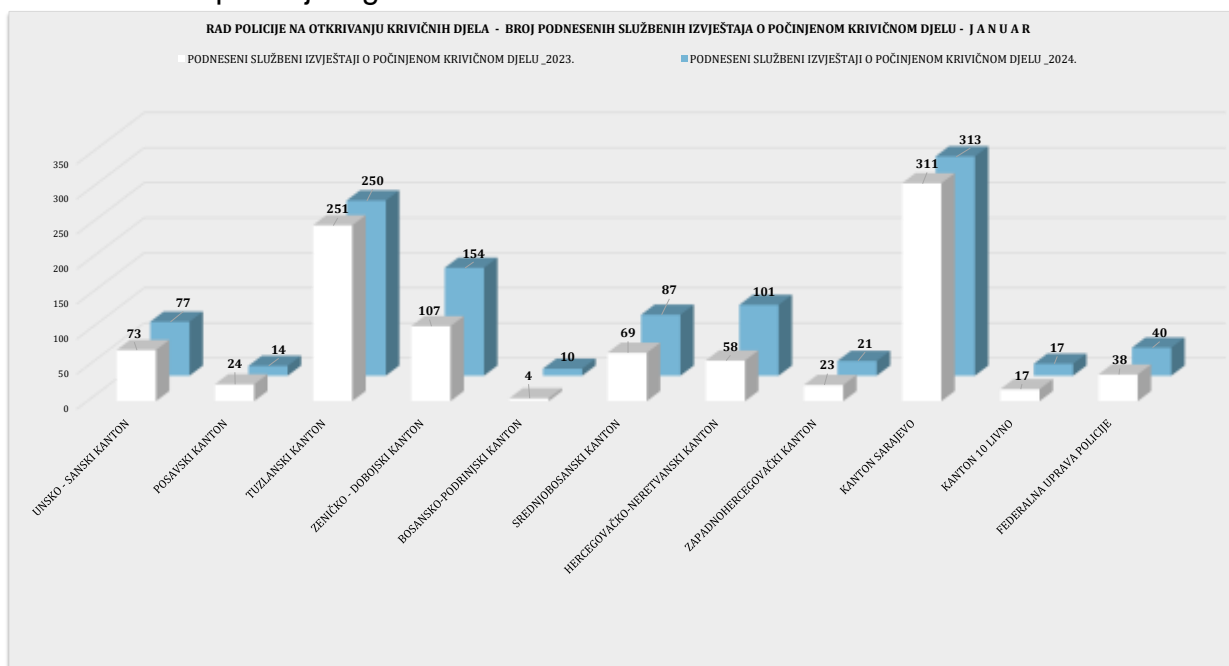
- Po KZ BiH – dva krivična djela
- Po KZ FBiH – 1.275 krivična djela;
- Iz drugih posebnih zakona – 13 krivičnih djela.

Zbog postojanja osnova sumnje da su počinili krivična djela, nadležnim tužilaštvima podneseni su službeni izvještaji protiv 993 lica, među kojima je 21 maloljetnik i 406 povratnika u vršenju krivičnog djela. Slobode je lišeno 379 lica.

KRIMINALITET- FEDERACIJA BOSNE I HERCEGOVINE								
JANUAR	UKUPAN BROJ KRIVIČNIH DJELA	KD - KZ BIH	KD - KZ FBiH	KD IZ DRUGIH POSEBNIH ZAKONA	UKUPAN BROJ PRIJAVLJENIH LICA ZA KD	POVRATNICI U VRŠENJU KD	MALOLJETNICI	PRIPADNICI MUP-a
2023. GODINA	1135	5	1125	5	829	325	11	3
2024. GODINA	1290	2	1275	13	993	406	21	2
RAZLIKA	155	-3	150	8	164	81	10	-1
TREND (%)	13.66%	-60.00%	13.33%	160.00%	19.78%	24.92%	90.91%	-33.33%

Tabela 2.: Kvantitativni pokazatelji segmenta kriminaliteta na području F BiH

Tokom januara 2024. godine Ministarstvo unutrašnjih poslova Kantona Sarajevo podnijelo je najviše izvještaja o počinjenom krivičnom djelu (Grafikon 5.), i to 313 zatim slijede Ministarstva unutrašnjih poslova: Tuzlanskog kantona - 250, Zeničko-dobojskog kantona - 154, Hercegovačko-neretvanskog kantona - 101, Srednjobosanskog kantona - 87, Unsko-sanskog kantona - 77, Federalna uprava policije - 40, Zapadnohercegovačkog kantona – 21, Kantona 10 – Livno – 17, Posavskog kantona – 14 i Bosansko-podrinjskog kantona – 10.



Grafikon 5.: Prikaz podnešenih Izvještaja o počinjenom krivičnom djelu na području FBiH

KRIVIČNA DJELA IZ KRIVIČNOG ZAKONA BOSNE I HERCEGOVINE

Tokom januara 2024. godine evidentirana su dva krivična djela iz Krivičnog zakona Bosne i Hercegovine, što je smanjenje za tri (ili 60%) u odnosu na uporedni mjesec 2023. godine.

U oblasti krivičnih djela protiv čovječnosti i vrijednosti zaštićenih međunarodnim pravom (Glava XVII Krivičnog zakona Bosne i Hercegovine) – evidentirano je jedno krivično djelo i to iz člana 173. KZ BiH „Ratni zločin protiv civilnog stanovništva“.

U oblasti krivičnih djela protiv privrede i jedinstva tržišta te krivičnih djela iz oblasti carina (Glava XVIII Krivičnog zakona Bosne i Hercegovine) – evidentirano je jedno krivično djelo i to iz člana 205. KZ BiH “ Krivotvorenje novca“.

POKAZATELJI KRIMINALITETA PO GLAVAMA KZ BIH NA PODRUČJU FEDERACIJE BIH: JANUAR, 2024/23.									
KZ BIH	UKUPNO EVIDENTIRANIH KD			BROJ OTKRIVENIH KD			BROJ PRIJAVLJENIH LICA ZA KD		
	2023.GODINA	2024.GODINA	(%)TREND KD	2023. GODINA	2024. GODINA	(%) TREND KD	2023 .GODINA	2024 .GODINA	(%)TREND
XV PROTIV SLOBODE I PRAVA ČOVJEKA I GRADANINA	0	0	/	0	0	/	0	0	/
XVI PROTIV INTEGRITETA BOSNE I HERCEGOVINE	0	0	/	0	0	/	0	0	/
XVII PROTIV ČOVJEČNOSTI I VRIJEDNOSTI ZAŠTIĆENIH MEĐUNARODNIM PRAVOM	0	1	/	0	1	/	0	0	/
XVIII PROTIV PRIVREDE I JEDINSTVA TRŽIŠTA TE KRIVIČNA DJELA IZ OBLASTI CARINA	2	1	-50.00%	2	0	-100.00%	3	0	-100.00%
XIX PROTIV KORUPCIJE I KRIVIČNA DJELA PROTIV SLUŽBENE I DRUGE ODGOVORNE FUNKCIJE	1	0	-100.00%	1	0	-100.00%	1	0	-100.00%
XX PROTIV PRAVOSUDA	1	0	-100.00%	1	0	-100.00%	0	0	/
XXI PROTIV POVREDE AUTORSKIH PRAVA	0	0	/	0	0	/	0	0	/
XXII DOGOVOR, PRIPREMANJE, UDRUZIVANJE I ORGANIZOVANI KRIMINAL	1	0	-100.00%	1	0	-100.00%	8	0	-100.00%
OSTALA KD PREMA KZ BIH	0	0	/	0	0	/	0	0	/
UKUPNO KD PREMA KZ BIH	5	2	-60.00%	5	1	-80.00%	12	0	-100.00%

Tabela 3.: Kvantitativni pokazatelji kriminaliteta po Glavama KZ BiH

KRIVIČNA DJELA IZ KRIVIČNOG ZAKONA FEDERACIJE BOSNE I HERCEGOVINE

POKAZATELJI KRIMINALITETA PO GLAVAMA KZ FBiH NA PODRUČJU FEDERACIJE BiH JANUAR_2024/23. GODINE

		UKUPAN BROJ EVIDENTIRANIH KD			BROJ NAKNADNO RASVIJETLJENIH KD PO NN			BROJ OTKRIVENIH KD		
GLAVA BR.	KZ F BiH	2023.GODINA	2024.GODINA	(%) KD	2023. GODINA	2024. GODINA	(%) KD	2023. GODINA	2024. GODINA	(%)OTKRIVENOSTI KD 2024/23.
XV	PROTIV USTAVNOG PORETKA	0	2	/	0	0	/	0	1	/
XVI	PROTIV ŽIVOTA I TIJELA	57	73	28.07%	4	6	50.00%	46	65	41.30%
XVII	PROTIV SLOBODE I PRAVA ČOVJEKA I GRAĐANINA	57	63	10.53%	2	6	200.00%	56	60	7.14%
XVIII	TERORIZMA	0	1	/	0	0	/	0	1	/
XIX	PROTIV SPOLNE SLOBODE I MORALA	11	8	-27.27%	0	0	/	11	8	-27.27%
XX	PROTIV BRAKA, PORODICE I MLADEŽI	76	119	56.58%	0	0	/	76	119	56.58%
XXI	PROTIV ZDRAVLJA LJUDI	124	254	104.84%	17	14	-17.65%	116	247	112.93%
XXII	PROTIV PRIVREDE, POSLOVANJA I SIGURNOSTI PLATNOG PROMETA	12	8	-33.33%	0	0	/	12	8	-33.33%
XXIII	IZ OBLASTI POREZA	1	2	100.00%	0	0	/	1	2	100.00%
XXIV	RADNIH ODNOSA	0	0	/	0	0	/	0	0	/
XXV	PROTIV IMOVINE	567	534	-5.82%	198	198	0.00%	196	170	-13.27%
XXVI	PROTIV OKOLIŠA, POLJOPRIVREDE I PRIRODNIH DOBARA	15	11	-26.67%	4	6	50.00%	8	9	12.50%
XXVII	PROTIV OPĆE SIGURNOSTI LJUDI I IMOVINE	21	25	19.05%	4	7	75.00%	12	14	16.67%
XXVIII	PROTIV SIGURNOSTI JAVNOG PROMETA	48	63	31.25%	0	0	/	42	61	45.24%
XXIX	PROTIV PRAVOSUĐA	9	9	0.00%	0	0	/	8	7	-12.50%
XXX	PROTIV JAVNOG REDA I PRAVNOG PROMETA	81	83	2.47%	9	10	11.11%	75	77	2.67%
XXXI	PROTIV SLUŽBENE I DRUGE ODGOVORNE FUNKCIJE	28	8	-71.43%	0	0	/	27	8	-70.37%
XXXII	SISTEMA ELEKTRONSKE OBRADJE PODATAKA	8	6	-25.00%	1	1	0.00%	8	5	-37.50%
	OSTALA KD PREMA KZ FBiH	10	6	-40.00%	2	3	50.00%	8	4	-50.00%
	KD IZ DRUGIH POSEBNIH ZAKONA	5	13	160.00%	0	2	/	5	13	160.00%

Tabela 4.: Kvantitativni pokazatelji kriminaliteta po Glavama KZ F BiH

SPOLNA STRUKTURA PRIJAVLJENIH LICA OSUMNJIČENIH ZA IZVRŠENJE KRIVIČNIH DJELA

	BROJ OSUMNJIČENIH LICA (PRIJAVLJENIH ZA KRIVIČNA DJELA)							BROJ POVRATNIKA U VRŠENJU KRIVIČNIH DJELA							
	UKUPAN BROJ OSUMNJIČENIH LICA	BROJ OSUMNJIČENIH (ODRASLE OSOBE)	MUŠKI	ŽENSKI	BROJ OSUMNJIČENIH (MALOLJETNICI)	MUŠKI	ŽENSKI	BROJ POVRATNIKA U VRŠENJU KD (ODRASLE OSOBE+ MALOLJETNICI)	BROJ POVRATNIKA U VRŠENJU KD (ODRASLE OSOBE)	MUŠKI	ŽENSKI	BROJ POVRATNIKA U VRŠENJU KD (MALOLJETNICI)	MUŠKI	ŽENSKI	UDIO POVRATNIKA U VRŠENJU KD U UKUPNOM BROJU OSUMNJIČENIH OSOBA
JANUAR - 2024. GODINE															
UNSKO - SANSKI KANTON	108	104	100	4	4	4	0	49	49	49	0	0	0	0	45.37%
POSAVSKI KANTON	14	14	13	1	0	0	0	5	5	5	0	0	0	0	35.71%
TUZLANSKI KANTON	195	192	183	9	3	3	0	69	69	67	2	0	0	0	35.38%
ZENIČKO - DOBOJSKI KANTON	229	221	208	13	8	8	0	87	87	87	0	0	0	0	37.99%
BOSANSKO-PODRINJSKI KANTON	10	10	9	1	0	0	0	5	5	4	1	0	0	0	50.00%
SREDNJOBOSANSKI KANTON	85	83	74	9	2	2	0	38	38	38	0	0	0	0	44.71%
HERCEGOVAČKO-NERETVANSKI KANTON	71	70	62	8	1	1	0	24	24	23	1	0	0	0	33.80%
ZAPADNOHERCEGOVAČKI KANTON	21	21	19	2	0	0	0	2	2	2	0	0	0	0	9.52%
KANTON SARAJEVO	204	201	185	16	3	3	0	115	114	109	5	1	1	0	56.37%
KANTON 10 LIVNO	16	16	15	1	0	0	0	6	6	6	0	0	0	0	37.50%
FEDERALNA UPRAVA POLICIJE	40	40	33	7	0	0	0	6	6	6	0	0	0	0	15.00%
FEDERACIJA BiH	993	972	901	71	21	21	0	406	405	396	9	1	1	0	40.89%

Tabela 5.: Kvantitativni pokazatelji spolne strukture prijavljenih lica osumnjičenih za izvršenje krivičnih djela

Na području F BiH nadležnim tužilaštvima prijavljene su 972 odrasle osobe sa osnovom sumnje za izvršenje krivičnih djela i 21 maloljetnik. Među prijavljenim 901 osoba (ili 90,73%) je iz kategorije odrasli muškog spola i 71 osoba (ili 7,15%) ženskog spola i 21 maloljetnik muškog spola.

U nastavku su prezentovani podaci po glavama KZ F BiH iz tabele 4. koji su dostavljeni od strane kantonalnih Ministarstava unutrašnjih poslova i Federalne uprave policije, sa područja Federacije Bosne i Hercegovine, a u kojima je tokom januara 2024. godine bilo evidentiranih krivičnih djela.

KRIVIČNA DJELA PROTIV USTAVNOG PORETKA

Tokom januara 2024. godine evidentirana su dva krivična djela iz ove oblasti jedno po poznatom počiniocu i jedno po nepoznatom iz člana 163. KZ FBiH „Izazivanje narodnosne, rasne i vjerske mržnje, razdora ili netrpeljivosti“ za koja su prijavljena dva lica koja su i lišena slobode.(u uporednom mjesecu 2023. godine nisu evidentirana krivična djela iz ove oblasti).

KRIVIČNA DJELA PROTIV ŽIVOTA I TIJELA

U izvještajnom mjesecu 2024. godine na području Federacije Bosne i Hercegovine evidentirano su ukupno 73 krivična djela protiv života i tijela (za 16 djela više nego u januaru 2023. godine), od čega 62 po poznatom i 11 po nepoznatom izvršiocu. Nadležnim tužilaštvima prijavljena su 83 lica, od kojih je 15 lišeno slobode.⁸

KRIVIČNA DJELA PROTIV ŽIVOTA I TIJELA- FEDERACIJA BOSNE I HERCEGOVINE							
JANUAR	UKUPAN BROJ KRIVIČNIH DJELA	KD PO POZNATOM POČINIOCU	KD PO NN	UKUPAN BROJ PRIJAVLJENIH LICA	BROJ PRIJAVLJENIH MALOLJETNIKA	BROJ PRIJAVLJENIH POV RATNIKA U VRŠENJU KD	BROJ LICA LIŠENA SLOBODE
2023. GODINA	57	45	12	59	0	14	10
2024. GODINA	73	62	11	83	9	34	15
RAZLIKA	16	17	-1	24	9	20	5
TREND (%)	28.07%	37.78%	-8.33%	40.68%	/	142.86%	50.00%

Tabela 6.: Uporedni pokazatelji krivičnih djela iz KZ F BiH protiv života i tijela

Analizom strukture krivičnih djela iz Glave XVI Krivičnog zakona Federacije Bosne i Hercegovine, može se konstatovati da su u izvještajnom mjesecu na području FBiH evidentirana tri krivična djela ubistva dok je u januaru 2023. godine evidentirano jedno krivično djelo. Dva krivična djela su rasvijetljena (Kanton Sarajevo i Unsko-sanski kanton) dok je jedno po NN počiniocu (Unsko-sanski kanton).Evidentirana su tri krivična djela iz člana 166. u vezi sa članom 28. KZ FBiH – ubistvo u pokušaju (januar 2023. godine evidentirano jedno krivično djelo).⁹

KRIVIČNA DJELA PROTIV ŽIVOTA I TIJELA NA PODRUČJU FBiH - JANUAR						
GLAVA XVI KZ FBiH	KRIVIČNO DJELO	2023. GODINA	2024. GODINA	RAZLIKA	TREND (%)	
ČLAN 166.	UBISTVO	1	3	2	200.00%	
ČLAN 166. U VEZI SA ČLANOM 28.	UBISTVO U POKUŠAJU	1	3	2	200.00%	
ČLAN 168.	PROUZROKOVANJE SMRTI IZ NEHATA	0	1	1	/	
ČLAN 172.	TEŠKA TJELESNA OZLJEDA	24	24	0	0.00%	
ČLAN 173.	LAKA TJELESNA OZLJEDA	31	39	8	25.81%	
ČLAN 176.	UČESTVOVANJE U TUČI	0	3	3	/	
	UKUPNO	57	73	16	28.07%	

Tabela 7.: Pokazatelji krivičnih djela iz Glave XVI KZ F BiH.

⁸ Vidi tabelu 6.

⁹ Vidi tabelu 7.

KRIVIČNA DJELA PROTIV SLOBODE I PRAVA ČOVJEKA I GRAĐANINA

U oblasti krivičnih djela iz Glave XVII Krivičnog zakona Federacije Bosne i Hercegovine tokom mjeseca januara 2024. godine zabilježena su 63 krivična djela (više za šest djela u odnosu na januar 2023. godine), protiv 62 lica, od kojih je 21 lišeno slobode. Najviše krivičnih djela zabilježeno je u članu 183. KZ FBiH „Ugrožavanje sigurnosti“ i to 57 krivičnih djela, za koja je prijavljeno 57 lica, dok je 18 lica lišeno slobode. Među prijavljenim licima 26 su povratnici u vršenju krivičnih djela. (što predstavlja 45,6% od ukupnog broja prijavljenih lica za izvršenje ovog krivičnog djela).

KRIVIČNA DJELA PROTIV TERORIZMA

Tokom januara 2024. godine evidentirano je jedno krivično djelo iz člana 201. Stav 4 a) „Teroristički čin“ za čije izvršenje je prijavljeno jedno lice. (u januaru 2023. godine nije bilo evidentiranih krivičnih djela iz ove oblasti).

KRIVIČNA DJELA PROTIV SPOLNE SLOBODE I MORALA

U oblasti krivičnih djela protiv spolne slobode i morala (Glava XIX Krivičnog zakona Federacije Bosne i Hercegovine) tokom izvještajnog mjeseca 2024. godine na području Federacije Bosne i Hercegovine zabilježeno je osam krivičnih djela iz (što je manje za tri u odnosu na uporedni mjesec 2023. godine), za koja je prijavljeno pet lica a dva su lišena slobode. Evidentirana krivična djela iz ove oblasti po članovima KZ FBiH: član 208. „Bludne radnje“ – osam krivičnih djela protiv pet lica od kojih su dva lišena slobode.

KRIVIČNA DJELA PROTIV BRAKA, PORODICE I MLADEŽI

Tokom januara 2024. godine zabilježeno je 119 krivičnih djela iz Glave XX Krivičnog zakona Federacije Bosne i Hercegovine (više za 43 djela u odnosu na uporedni mjesec 2023. godine), za koja je prijavljeno 121 lice, a 67 lica je lišeno slobode. Najviše krivičnih djela zabilježeno je u članu 222. KZ FBiH „Nasilje u porodici“, i to 112 (u januaru 2023. godine evidentirana su 73 krivična djela), za koja je prijavljeno 114 lica, od kojih je 67 lišeno slobode.

KD "NASILJE U PORODICI " NA PODRUČJU FBiH								
JANUAR 2024/23. GODINE	BROJ KRIVIČNIH DJELA		RAZLIKA	%	BROJ PRIJAVLJENIH LICA ZA KD		RAZLIKA	%
	2023. GODINA	2024. GODINA			2023. GODINA	2024. GODINA		
UNSKO - SANSKI KANTON	10	18	8	80.00%	10	18	8	80.00%
POSAVSKI KANTON	2	2	0	0.00%	3	2	-1	-33.33%
TUZLANSKI KANTON	14	18	4	28.57%	13	19	6	46.15%
ZENIČKO - DOBOJSKI KANTON	9	25	16	177.78%	9	25	16	177.78%
BOSANSKO-PODRINJSKI KANTON	0	0	0	/	0	0	0	/
SREDNJOBOSANSKI KANTON	6	7	1	16.67%	7	7	0	0.00%
HERCEGOVAČKO-NERETVANSKI KANTON	8	6	-2	-25.00%	8	6	-2	-25.00%
ZAPADNOHERCEGOVAČKI KANTON	3	3	0	0.00%	3	3	0	0.00%
KANTON SARAJEVO	17	33	16	94.12%	17	34	17	100.00%
KANTON 10 LIVNO	4	0	-4	-100.00%	4	0	-4	-100.00%
UKUPNO	73	112	39	53.42%	74	114	40	54.05%

KRIVIČNA DJELA PROTIV ZDRAVLJA LJUDI

U oblasti krivičnih djela iz Glave XXI Krivičnog zakona Federacije Bosne i Hercegovine u januaru 2024. godine evidentirana su 254 krivična djela (januar 2023. godine evidentirana su 124 krivična djela), za koja je prijavljeno 247 lica, a 149 je lišeno slobode¹⁰. Evidentirana krivična djela iz ove oblasti: član 238. KZ FBiH „Neovlaštena proizvodnja i stavljanje u promet opojnih droga“ – 52 krivična djela za koja je nadležnim tužilaštvima prijavljeno 39 lica a slobode je lišeno 21 lice; član 239. KZ FBiH „Posjedovanje i omogućavanje uživanja opojnih droga“- 202 krivična djela za koja je nadležnim tužilaštvima prijavljeno 208 lica a slobode je lišeno 128 lica.

KRIVIČNA DJELA ZLOUPOTREBE OPOJNIH DROGA- FEDERACIJA BOSNE I HERCEGOVINE							
JANUAR	UKUPAN BROJ KRIVIČNIH DJELA	KD PO POZNATOM POČINIOCU	KD PO NN	UKUPAN BROJ PRIJAVLJENIH LICA	BROJ PRIJAVLJENIH MALOLJETNIKA	BROJ PRIJAVLJENIH POVRATNIKA U VRŠENJU KD	BROJ LICA LIŠENA SLOBODE
2023. GODINA	124	105	19	114	1	56	44
2024. GODINA	254	237	14	247	3	102	149
RAZLIKA	130	132	-5	133	2	46	105
TREND (%)	104.84%	125.71%	-26.32%	116.67%	200.00%	82.14%	238.64%

Tabela 8.: Pokazatelji krivičnih djela zloupotreba droga na području F BiH

FEDERACIJA BOSNE I HERCEGOVINE							
PERIOD: JANUAR		2023. GODINA			2024. GODINA		
R. BR.	VRSTA OPOJNE DROGE	GRAMA	MILITARNA	KOMADA	GRAMA	MILITARNA	KOMADA
1.	HEROIN	4.931	0	4	9.095	0	2
2.	KOKAIN	1	0	0	53.161	0	0
3.	AMFETAMIN	1838.432	0	31	2917.902	0	7
4.	MARIHUANA	3999.513	0	95	3340.838	0	61
5.	HAŠIŠ	1.011	0	4	51	0	0
6.	STABLJICA "KANABISA"	0	0	12	6.167	0	11
7.	SJEMENKE "KANABISA"	4.677	0	0	0	0	5
8.	EXTAZY	0	0	81	10.034	0	171
9.	HEPTANON	0	0	0	0	0	0
10.	SPEED	140.334	0	2	886.41	0	73
11.	OSTALO	163.659	0	28	1605.845	0	78

Tabela 9.: Uporedni pokazatelji oduzete količine opojne droge

Najveći broj krivičnih djela iz oblasti zloupotreba droga tokom izvještajnog mjeseca 2024. godine evidentirali su policijski službenici Zeničko-dobojskog kantona (81 krivično djelo – udio 31,88%), Kantona Sarajevo (56 krivičnih djela – udio 22,04%), Tuzlanskog kantona (54 krivična djela – udio 21,25%) itd.¹¹

¹⁰ Vidi tabelu 8.

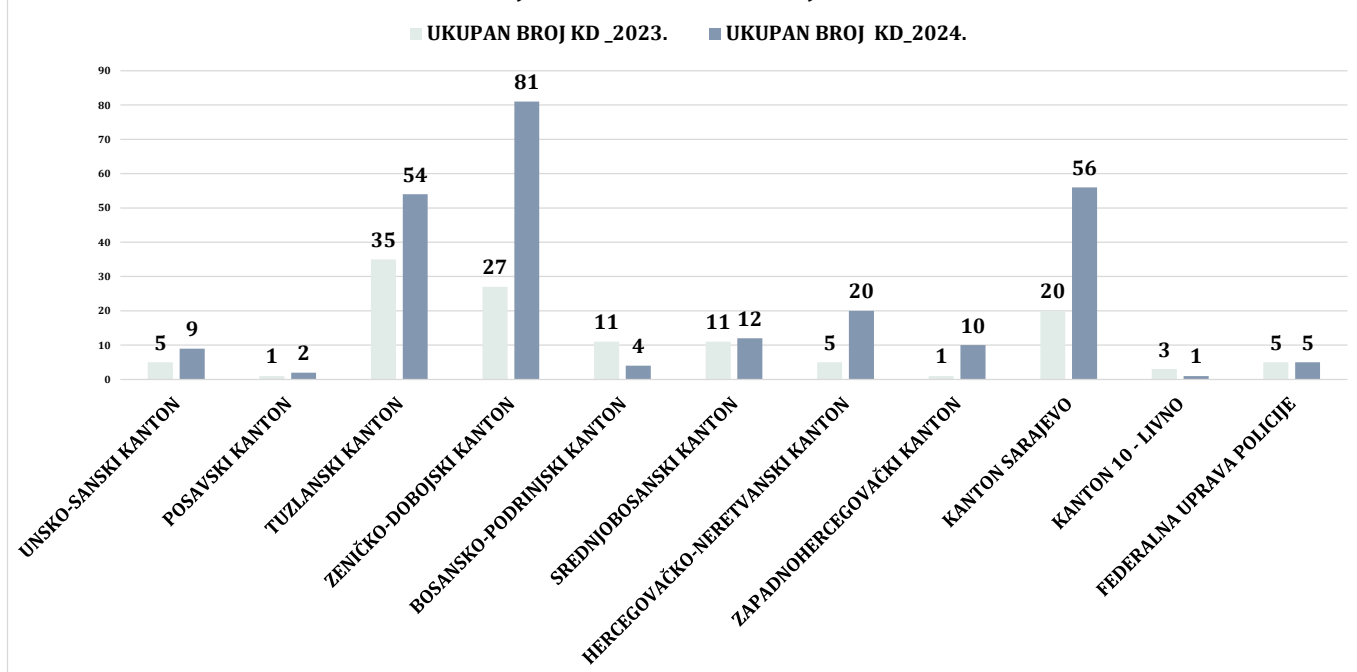
¹¹ Vidi tabelu 10

KD ZLOUPOTREBE OPOJNIH DRUGA - FEDERACIJA BOSNE I HERCEGOVINE

JANUAR	UKUPAN BROJ KD _2023.	PO POZNATOM POČINIOCU	PO NN	UKUPAN BROJ PRIJAVLJENIH LICA_2023.	UKUPAN BROJ KD_2024.	PO POZNATOM POČINIOCU	PO NN	UKUPAN PRIJAVLJENIH LICA_2024.	TREND KD 2024/23.	TREND LICA 2024/23.
UNSKO-SANSKI KANTON	5	4	1	5	9	6	3	12	80.00%	140.00%
POSAVSKI KANTON	1	1	0	1	2	1	1	1	100.00%	0.00%
TUZLANSKI KANTON	35	35	0	34	54	54	0	42	54.29%	23.53%
ZENIČKO-DOBOJSKI KANTON	27	13	14	27	81	73	8	85	200.00%	214.81%
BOSANSKO-PODRINJSKI KANTON	11	11	0	1	4	4	0	6	-63.64%	500.00%
SREDNJOBOSANSKI KANTON	11	10	1	11	12	9	3	13	9.09%	18.18%
HERCEGOVAČKO-NERETVANSKI KANTON	5	3	2	6	20	18	2	18	300.00%	200.00%
ZAPADNOHERCEGOVAČKI KANTON	1	1	0	1	10	10	0	10	900.00%	900.00%
KANTON SARAJEVO	20	20	0	20	56	56	0	54	180.00%	170.00%
KANTON 10 - LIVNO	3	2	1	2	1	1	0	1	-66.67%	-50.00%
FEDERALNA UPRAVA POLICIJE	5	5	0	6	5	5	0	5	0.00%	-16.67%
UKUPNO	124	105	19	114	254	237	17	247	104.84%	116.67%

Tabela 10.: Uporedni pokazatelji krivičnih djela zloupotreba droga razvrstani po kantonima

EVIDNETIRANA KRIVIČNA DJELA ZLOUPOTREBE OPOJNIH DRUGA U FBiH -DECEMBAR



Grafikon 6.: Evidentirana krivična djela zloupotrebe opojnih droga na području FBiH – januar 2024/23. godine

KRIVIČNA DJELA ZLOUPOTREBE OPOJNIH DROGA I STRUKTURA PRIJAVLJENIH LICA																	
FEDERACIJA BiH	BROJ KRIVIČNIH DJELA	BROJ PRIJAVLJENIH LICA	BROJ POVRATNIKA U VRŠENJU KD	BROJ LICA LIŠENIH SLOBODE	UKUPAN BROJ PRIJAVLJENIH LICA-SPOL	SPOLNA STRUKTURA		DOBNA STRUKTURA						UKUPNO			
						MUŠKI	ŽENSKI	do 25	26-35	PREKO 36	18-25	26-35	PREKO 36	18-25	26-35	PREKO 36	UKUPAN BROJ PRIJAVLJENIH LICA-DOB
JANUAR 2023.	124	114	66	44	114	113	1	32	47	34	1	0	0	33	47	34	114
JANUAR 2024.	254	247	102	149	247	234	13	53	105	76	4	8	1	57	113	77	247
RAZLIKA	130	133	36	105	133	121	12	21	58	42	3	8	1	24	66	43	133
TREND (%)	104.84%	116.67%	54.55%	238.64%	116.67%	107.08%	1200.00%	65.63%	123.40%	123.53%	300.00%	/	/	72.73%	140.43%	126.47%	116.67%

Prema spolnoj strukturi prijavljenih lica sa osnovom sumnje za izvršenje krivičnih djela zloupotrebe opojnih droga na području FBiH za januar 2024. godine 234 lica je muškog spola i 13 ženskog spola. Prema dobnoj strukturi do 25 godina starosti prijavljeno je 57 lica, od 26-35 godina – 113 lica i preko 36 godina – 77 lica.

KRIVIČNA DJELA PRIVREDNOG, FINANSIJSKOG KRIMINALA I KORUPCIJE

Kada se govori o krivičnim djelima iz oblasti privrednog i finansijskog kriminaliteta, može se reći da su ova složena krivična djela za koja je potrebno više vremena i angažovanje većeg broja istražitelja, koji imaju potrebno iskustvo u radu na složenim krivičnim djelima iz oblasti privrednog kriminala. Posebno treba imati u vidu da su ova krivična djela povezana sa drugim krivičnim djelima i da su počinioci uglavnom organizirane kriminalne grupe koje duže vrijeme planiraju izvršenje ovih djela, što ih čini težim i zahtjevnijim za otkrivanje i dokazivanje. Shodno navedenom, u ovoj oblasti će se izvršiti sumiranje podataka iz krivičnih djela privrednog, finansijskog kriminala i korupcije, i to iz Glava XVIII i XIX KZ BiH, i Glava XXII, XXIII i XXXI KZ FBiH.

PRIVREDNI, FINANSIJSKI KRIMINAL I KORUPCIJA - FEDERACIJA BOSNE I HERCEGOVINE								
JANUAR	UKUPAN BROJ KRIVIČNIH DJELA	BROJ KRIVIČNIH DJELA PO POZNATOM POČINIOCU	BROJ KRIVIČNIH DJELA PO NN POČINIOCU	BROJ OTKRIVENIH KRIVIČNIH DJELA	% OTKRIVENOSTI KRIVIČNIH DJELA	BROJ PRIJAVLJENIH LICA ZA KD	BROJ POVRATNIKA U VRŠENJU KD	BROJ LICA LIŠENIH SLOBODE
2023. GODINA	44	42	2	43	97.73%	36	7	7
2024. GODINA	19	18	1	18	94.74%	19	1	0
RAZLIKA	-25	-24	-1	-25	-2.99%	-17	-6	-7
TREND (%)	-56.82%	-57.14%	-50.00%	-58.14%	0.00%	-47.22%	-85.71%	-100.00%

Tabela 11.: Uporedni pokazatelji krivičnih djela privrednog, finansijskog kriminala i korupcije

U januaru 2024. godine na području Federacije Bosne i Hercegovine evidentirano je 19 krivičnih djela iz ove oblasti, što je manje za 25 (ili 56,82%) u odnosu na uporedni mjesec 2023. godine. Zbog osnova sumnje da su počinili ova djela nadležnim tužilaštvima prijavljeno je 19 lica.¹²

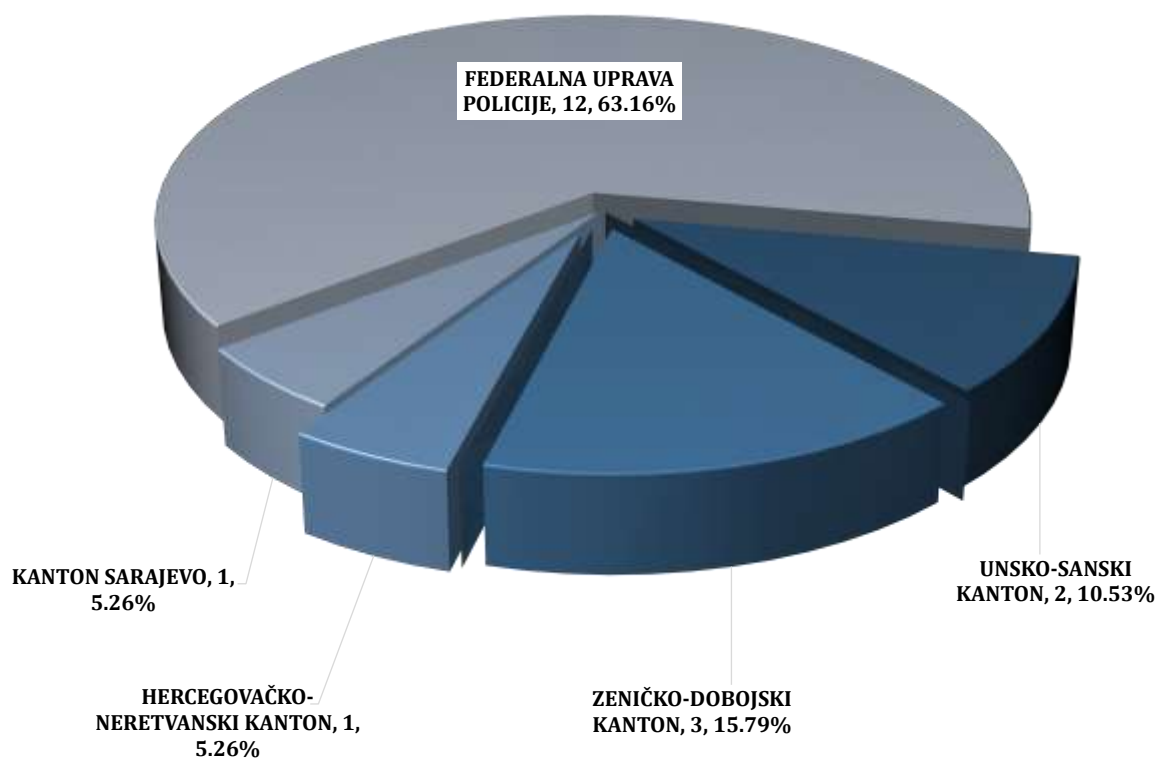
U segmentu krivičnih djela privrednog kriminala policijski službenici u FBiH evidentirali su 11 krivičnih djela za koja je nadležnim tužilaštvima prijavljeno deset lica, u segmentu krivičnih djela protiv korupcije evidentirano je osam krivičnih djela protiv devet lica, u segmentu organizovanog kriminala nisu evidentirana krivična djela dok je u segmentu kompjuterskog kriminala evidentirano šest krivičnih djela protiv pet lica.

(Struktura evidentiranih krivičnih djela u izvještajnom mjesecu 2024. godine: član 205. KZ BiH „Krivotvorenje novca“ – jedno krivično djelo, član 246. KZ FBiH „Ošćenje povjeritelja“ – jedno krivično djelo protiv tri lica, član 247. KZ FBiH „Zloupotreba u privrednom poslovanju“ – jedno krivično djelo, član 251. KZ FBiH „Prijevarena u privrednom poslovanju“ jedno krivično djelo protiv jednog lica, član 267. KZ FBiH „Nedozvoljena trgovina“ – jedno krivično djelo protiv jednog lica, član 268. KZ FBiH „Obmana pri dobijanju kredita ili drugih pogodnosti“ – dva krivična djela protiv dva lica, član 272. KZ FBiH „Pranje novca“ – dva krivična djela protiv jednog lica, član 273. KZ FBiH „Porezna utaja“ – dva krivična djela protiv dva lica, član 380. KZ FBiH „Primanje dara i drugih oblika koristi“ – jedno krivično djelo protiv jednog lica, član 381. KZ FBiH „Davanje dara i drugih oblika koristi“ – jedno krivično djelo protiv jednog lica, član 383. KZ FBiH „Zloupotreba položaja i ovlaštenja“ – pet krivičnih djela protiv šest lica, član 384. KZ FBiH „Pronevjera u službi“ – jedno krivično djelo protiv jednog lica.)

¹² Vidi tabelu 11.

FEDERACIJA BOSNE I HERCEGOVINE-JANUAR	BROJ KD-2023.GOD	BROJ KD-2024. GOD	TREND 2024/23.	BROJ PRIJAVLJENIH LICA-2023. GOD.	BROJ PRIJAVLJENIH LICA-2024.GOD	TREND 2024/23
BROJ KRIVIČNIH DJELA-ORGANIZOVANI KRIMINAL	1	0	-100.00%	8	0	-100.00%
BROJ KRIVIČNIH DJELA-KORUPCIJA	28	8	-71.43%	23	9	-60.87%
BROJ KRIVIČNIH DJELA-PRIVREDA	16	11	-31.25%	13	10	-23.08%
BROJ KRIVIČNIH DJELA-KOMPJUTERSKI KRIMINAL	8	6	-25.00%	12	5	-58.33%

Tabela 12.: Uporedni pokazatelji krivičnih djela: organizovani, privredni, kompjuterski kriminal i korupcija u F BiH



Grafikon 7.: Udio Uprava policija u F BiH na otkrivanju krivičnih djela iz oblasti privrednog, finansijskog kriminala i korupcije – januar 2024. godine

KRIVIČNA DJELA PROTIV IMOVINE

Krivična djela iz Glave XXV Krivičnog zakona Federacije Bosne i Hercegovine, predstavljaju najbrojnija krivična djela i čine 41,39% od ukupnog broja prijavljenih djela. U Federaciji Bosne i Hercegovine, tokom januara 2024. godine zabilježena su 584 krivična djela iz ove oblasti (manje za 33 krivična djela u odnosu na uporedni mjesec 2023. godine), za koja je prijavljeno 246 lica sa osnovom sumnje za izvršenje ovih djela. Prijavljeno je 129 povratnika u vršenju krivičnog djela što predstavlja 52,46% od ukupnog broja prijavljenih lica za ova djela i jedan maloljetnik. Slobode je lišeno 47 lica. Naknadno je rasvijetljeno 96 krivičnih djela po NN (ili 20,87%).¹³

KRIVIČNA DJELA PROTIV IMOVINE - FEDERACIJA BOSNE I HERCEGOVINE									
JANUAR	UKUPAN BROJ KRIVIČNIH DJELA	PP	NN	BROJ RASVIJETLJENIH KD PO NN	(%) RASVIJETLJENOST KD PO NN	UKUPAN BROJ PRIJAVLJENIH LICA	BROJ MALOLJETNIKA	BROJ POVRATNIKA U VRŠENJU KD	BROJ LICA LIŠENIH SLOBODE
2023. GODINA	567	87	480	109	22.71%	286	3	136	51
2024. GODINA	534	74	460	96	20.87%	246	1	129	47
RAZLIKA	-33	-13	-20	-13	-1.84%	-40	-2	-7	-4
TREND (%)	-5.82%	-14.94%	-4.17%	-11.93%	-1.84%	-13.99%	-66.67%	-5.15%	-7.84%

Tabela 13.: Uporedni pokazatelji krivičnih djela protiv imovine

FEDERACIJA BOSNE I HERCEGOVINE - KRIVIČNIH DJELA PROTIV IMOVINE (GLAVA XV KZ F BiH)									
JANUAR		BROJ EVIDENTIRANIH KRIVIČNIH DJELA (GLAVA XV KZ F BiH)				UKUPAN BROJ OTKRIVENIH KRIVIČNIH DJELA			
ČLAN KZ F BiH	KRIVIČNO DJELO	2023. GODINA	2024. GODINA	RAZLIKA	TREND % 2024/23.	2023. GODINA2	2024. GODINA3	RAZLIKA.	TREND % 2024/23.
286	KRAĐA	173	173	0	0.00%	51	63	12	23.53%
287	TEŠKA KRAĐA	252	207	-45	-17.86%	56	34	-22	-39.29%
288	RAZBOJNIČKA KRAĐA	0	2	2	/	0	2	2	/
289	RAZBOJNIŠTVO	19	15	-4	-21.05%	4	5	1	25.00%
290	UTAJA	19	6	-13	-68.42%	15	5	-10	-66.67%
291	ODUZIMANJE TUĐE POKRETNINE	6	4	-2	-33.33%	6		-6	-100.00%
292	PROTUPRAVNO ZAUZIMANJE NEKRETNINE OD OPĆEG ZNAČAJA	0	0	0	/	0	0	0	/
293	OŠTEĆENJE TUĐE STVARI	69	98	29	42.03%	42	43	1	2.38%
294	PRIJEVARA	18	19	1	5.56%	14	12	-2	-14.29%
295	IZNUDA	0	2	2	/	0	2	2	/
296	UCJENA	4	5	1	25.00%	4	3	-1	-25.00%
297	ZLOUPOTREBA POVJERITELJA	0	0	0	/	0	0	0	/
298	LIHVARSTVO	1	0	-1	-100.00%	1	0	-1	-100.00%
299	PREVARA POVJERITELJA	0	0	0	/	0	0	0	/
300	PRIKRIVANJE	2	0	-2	-100.00%	2	0	-2	-100.00%
301	PALJEVINA	4	3	-1	-25.00%	1	0	-1	-100.00%
302	ZLOUPOTREBA OSIGURANJA	0	0	0	/	0	0	0	/
	UKUPNO	567	534	-33	-5.82%	196	169	-27	-13.78%

Tabela 14.: Uporedni pokazatelji broja krivičnih djela iz Glave XXV KZ F BiH i otkrivenosti

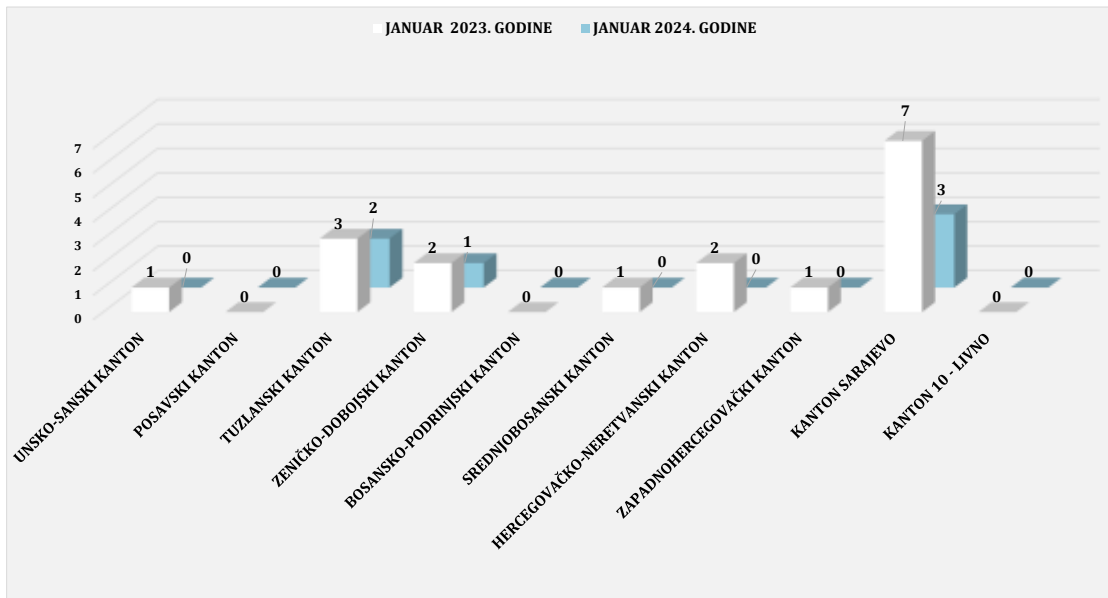
OTUĐENJA MOTORNIH VOZILA NA PODRUČJU FEDERACIJE BiH

Na području FBiH u izvještajnom mjesecu 2024. godine evidentirano je šest krivičnih djela otuđenja motornih vozila, što je za 11 djela (ili 64,71%) manje nego u januaru 2023. godine, a što je vidljivo iz priložene tabele broj 15. Za ova djela nadležnim tužilaštvima prijavljena su dva lica. Naknadno je rasvijetljeno osam krivičnih djela otuđenja motornih vozila.

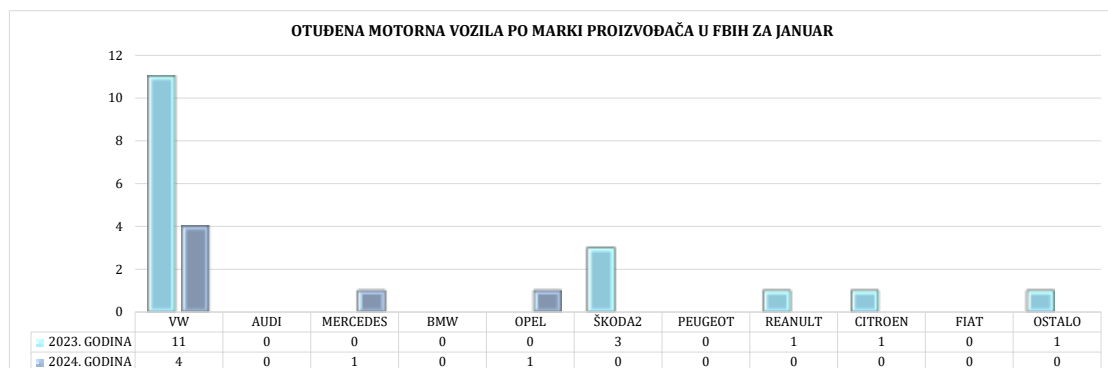
KRIVIČNA DJELA OTUĐENJA MOTORNIH VOZILA - FEDERACIJA BOSNE I HERCEGOVINE								
JANUAR	BROJ OTUĐENJA MOTORNIH VOZILA	PO POZNATOM POČINIOCU	PO NEPOZNATOM POČINIOCU	BROJ NAKNADNO RASVIJETLJENIH OTUĐENJA MOTORNIH VOZILA IZVRŠENIH PO NN	BROJ PRIJAVLJENIH LICA	BROJ UČINILACA	RASVIJETLJENOST PO NN	BROJ LICA LIŠENIH SLOBODE
2023. GODINA	17	0	17	7	9	9	41.18%	4
2024. GODINA	6	0	6	8	2	18	133.33%	0
RAZLIKA	-11	0	-11	1	-7	9	92.16%	-4
TREND (%)	-64.71%	/	-64.71%	14.29%	-77.78%	100.00%	92.16%	-100.00%

Tabela 15.: Uporedni pokazatelji krivičnih djela otuđenja motornih vozila na području FBiH

Na grafikonu broj 7. brojčano su iskazana krivična djela otuđenja motornih vozila razvrstanih po kantonima.



Grafikon 8.: Uporedni pregled evidentiranih krivičnih djela otuđenja motornih vozila u F BiH



Grafikon 9.: Uporedni pregled otuđenih motornih vozila po marki proizvođača na području FBiH

¹³ Vidi tabelu 13.

KRIVIČNA DJELA PROTIV OKOLIŠA, POLJOPRIVREDE I PRIRODNIH DOBARA

U ovoj oblasti krivičnih djela (Glava XXVI Krivičnog zakona Federacije Bosne i Hercegovine) tokom januara 2024. godine evidentirano je 11 krivičnih djela (manje za četiri krivična djela u odnosu na isti mjesec 2023. godine), za koja je prijavljeno 14 lica.

KRIVIČNA DJELA PROTIV OPĆE SIGURNOSTI LJUDI I IMOVINE

Broj evidentiranih krivičnih djela iz Glave XXVII Krivičnog zakona Federacije Bosne i Hercegovine je 25 i bilježi povećanje za četiri djela u odnosu na uporedni mjesec 2023. godine. Za ova djela nadležnim tužilaštvima prijavljeno je 20 lica. Najveći broj evidentiranih krivičnih djela je iz člana 323. KZ FBiH „Izazivanje opće opasnosti“, i to 20 za koja je prijavljeno 20 lica, od kojih je deset lišeno slobode.

KRIVIČNA DJELA PROTIV SIGURNOSTI JAVNOG PROMETA

U oblasti krivičnih djela protiv sigurnosti javnog prometa (Glava XXVIII Krivičnog zakona Federacije Bosne i Hercegovine) ukupno su evidentirana 63 djela (više za 15 u odnosu na januar 2023. godine), za koja je prijavljeno 60 lica, a slobode je lišeno pet lica. Evidentirana djela po članovima KZ FBiH su: član 336. KZ FBiH „Teška krivična djela protiv sigurnosti javnog prometa“- 51 krivično djelo protiv 49 lica, dok su dva lica lišena slobode; član 332. KZ FBiH „Ugrožavanje javnog prometa“ – devet krivičnih djela protiv osam lica te jedno lice lišeno slobode; član 333. KZ FBiH „Ugrožavanje javnog prometa zbog omamljenosti“ – jedno krivično djelo protiv jednog lica; član 337. KZ FBiH „Neukazivanje pomoći ozlijeđenoj osobi u prometnoj nezgodi“ – dva krivična djela protiv dva lica koja su i lišena slobode.

KRIVIČNA DJELA PROTIV PRAVOSUĐA

Tokom januara 2024. godine u oblasti krivičnih djela iz Glave XXIX Krivičnog zakona Federacije Bosne i Hercegovine evidentirano je devet krivičnih djela (kao i u uporednom mjesecu 2023. godine) protiv deset lica od kojih su dva lišena slobode. Evidentirana krivična djela iz predmetne glave: član 339. KZ FBiH „Pripremanje krivičnog djela“ – jedno krivično djelo protiv dva lica, član 346. KZ FBiH „Pomoć učinitelju poslje izvršenog krivičnog djela“ – dva krivična djela protiv dva lica koja su i lišena slobode, član 347. KZ FBiH „Lažno prijavljivanje“ – tri krivična djela protiv dva lica i član 347. KZ FBiH „Davanje lažnog iskaza“ – tri krivična djela protiv četiri lica.

KRIVIČNA DJELA PROTIV JAVNOG REDA I PRAVNOG PROMETA

U izvještajnom mjesecu 2024. godine broj krivičnih djela iz Glave XXX Krivičnog zakona Federacije Bosne i Hercegovine je 83 (u januaru 2023. godine evidentirano je 81 krivično djelo), za koja je prijavljeno 89 lica dok je 25 lica lišeno slobode. Evidentirana su sljedeća krivična djela: član 362. KZ FBiH „Nasilničko ponašanje“ - 32 krivična djela protiv 40 lica od kojih su 15 povratnici u vršenju krivičnog djela dok je 14 lica lišeno slobode, član 371. KZ FBiH „Nedozvoljeno držanje oružja ili eksplozivnih materija“ – 14 krivičnih djela protiv 14 lica od kojih su četiri lišena slobode, član 373. KZ FBiH „Krivotvorenje isprave“ – 16 krivičnih djela protiv 16 lica, član 374. KZ FBiH „Posebni slučajeви krivotvorenja isprave“ – tri krivična djela protiv četiri lica, 375. KZ FBiH „Ovjeravanje neistinitog sadržaja“ – šest krivičnih djela protiv jednog lica, član 366. KZ FBiH „Skidanje ili povreda službenog pečata ili znaka“ – jedno krivično djelo protiv

jednog lica, član 358. KZ FBiH „Spječavanje službene osobe u vršenju službene radnje“ – četiri krivična djela protiv pet lica dok su tri lica lišena slobode, član 359. KZ FBiH „Napad na službenu osobu u vršenju službene radnje“- šest krivičnih djela protiv sedam lica od kojih su tri lišena slobode...

KRIVIČNA DJELA SISTEMA ELEKTRONSKE OBRADE PODATAKA

U oblasti krivičnih djela kompjuterskog kriminala (Glava XXXII Krivičnog zakona Federacije Bosne i Hercegovine) tokom januara 2024. godine evidentirano je šest krivičnih djela (januar 2023. godine evidentirano je osam krivičnih djela). Evidentirana krivična djela: član 395. KZ FBiH „Računalna prijevara“ – šest krivičnih djela za koja je prijavljeno pet lica sa osnovom sumnje za izvršenje istih.

OSTALA KRIVIČNA DJELA PREMA KZ FBiH

U oblasti ostalih krivičnih djela prema KZ Federacije Bosne i Hercegovine tokom izvještajnog mjeseca 2024. godine evidentirano je šest krivičnih djela protiv dva lica. (u januaru 2023. godine evidentirano je deset krivičnih djela).

KRIVIČNA DJELA IZ DRUGIH POSEBNIH ZAKONA

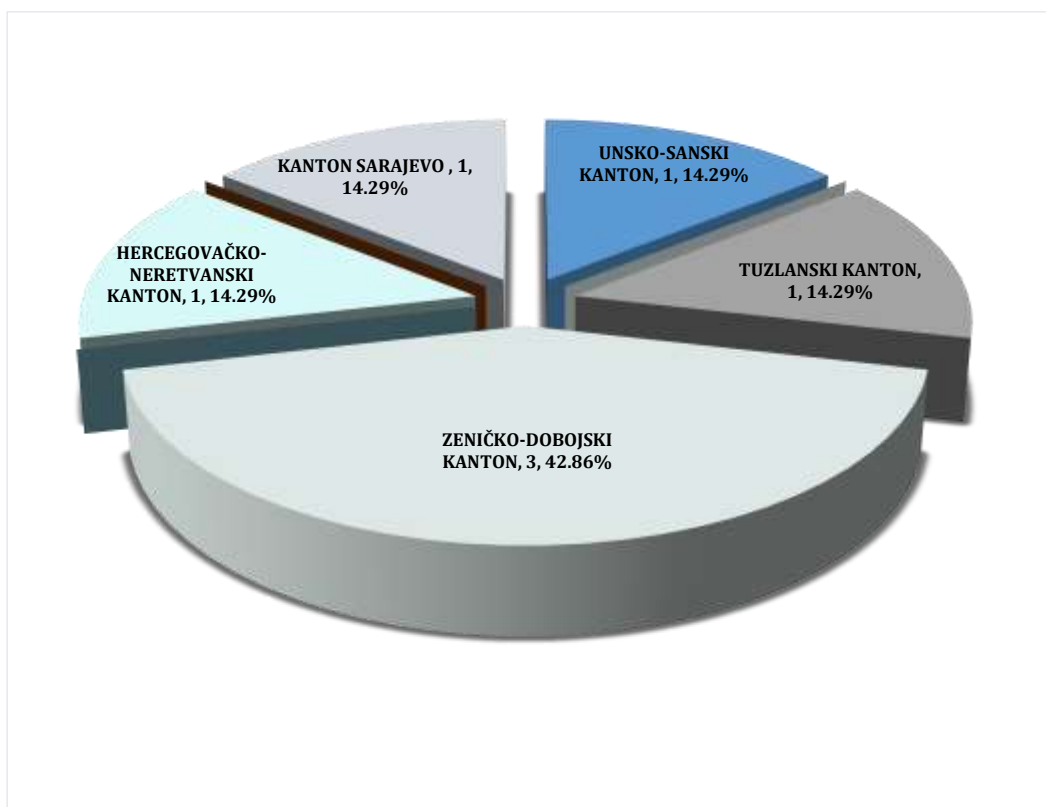
Na području FBiH tokom januara 2024. godine evidentirano je 13 krivičnih djela iz drugih posebnih zakona (u istom mjesecu 2023. godine evidentirano je pet krivičnih djela) dok je nadležnim tužilaštvu prijavljeno sedam lica sa osnovom sumnje za izvršenje ovih krivičnih djela od kojih su dva lišena slobode.

SAMOUBISTVA

Na području Federacije Bosne i Hercegovine u januaru 2024. godine evidentirano je sedam samoubistava manje za sedam (ili 50%) u odnosu na uporedni mjesec 2023. godine. Počinioci su u šest slučajeva osobe muškog spola a jednom ženskog spola¹⁴.

SPOLNA STRUKTURA POČINILACA SAMOUBISTAVA - FEDERACIJA BOSNE I HERCEGOVINE				
JANUAR	2023. GODINA	2024. GODINA	RAZLIKA	TREND %
MUŠKARCI	13	6	-7	-53.85%
ŽENE	1	1	0	0.00%
UKUPNO	14	7	-7	-50.00%

Tabela 16.: Uporedni pregled počinioca samoubistava na području FBiH - spolna struktura



Grafikon 10.: Pregled samoubistava po kantonima u F BiH – januar 2024. godine

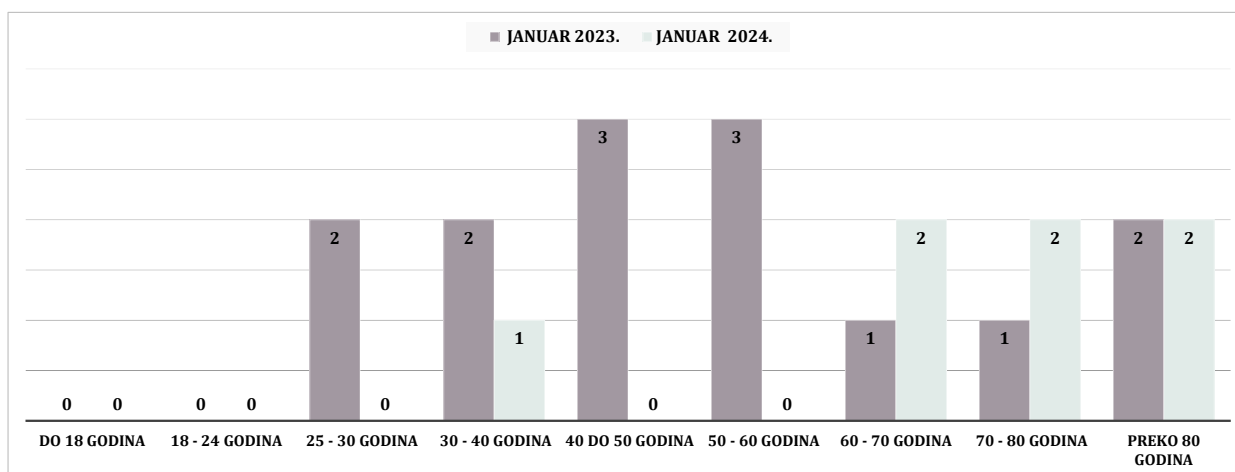
SAMOUBISTVA PO NAČINU IZVRŠENJA- JANUAR 2024. GODINA			
SPOLNA STRUKTURA IZVRŠIOCA	MUŠKARCI	ŽENE	UKUPNO:
1. VJEŠANJEM	4	1	5
2. VATRENIM ORUŽJEM	1	0	1
3. AKTIVIRANJEM RUČNE BOMBE	0	0	0
4. UTAPANJEM	0	0	0
5. OŠTRIM PREDMETOM	0	0	0
6. TROVANJEM	0	0	0
7. SKOKOM SA VISINE	1	0	1
8. OSTALI NAČINI	0	0	0
UKUPNO	6	1	7

Tabela 17.: Uporedni pregled počinioca samoubistava u FBiH (načini izvršenja)

¹⁴ Vidi tabelu 16.

STAROSNA DOB POČINILACA										
JANUAR 2024. GODINE	DO 18 GODINA	18 - 24 GODINE	25 - 30 GODINA	30 - 40 GODINA	40 - 50 GODINA	50 - 60 GODINA	60 - 70 GODINA	70 - 80 GODINA	PREKO 80 GODINA	UKUPNO
UNSKO-SANSKI KANTON									1	1
POSAVSKI KANTON										0
TUZLANSKI KANTON								1		1
ZENIČKO-DOBOJSKI KANTON				1				1	1	3
BOSANSKO-PODRINJSKI KANTON										0
SREDNJOBOSANSKI KANTON										0
HERCEGOVAČKO-NERETVANSKI KANTON							1			1
ZAPADNOHERCEGOVAČKI KANTON										0
KANTON SARAJEVO							1			1
KANTON 10 - LIVNO										0
UKUPNO	0	0	0	1	0	0	2	2	2	7

Tabela 18.: Pregled počinioca samoubistava u FBiH – dobna struktura januar 2024. godine



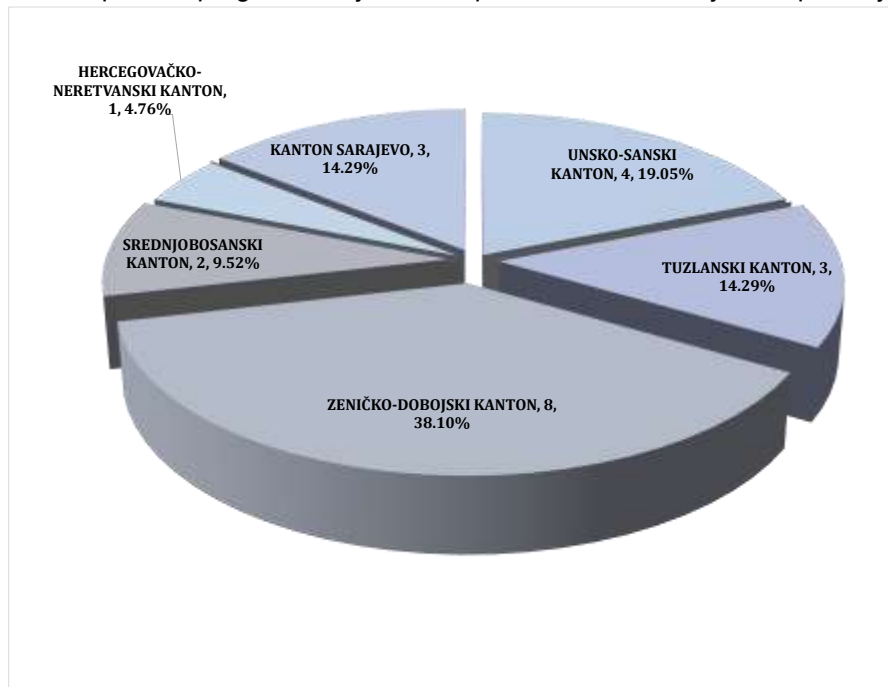
Grafikon 11.: Usporedni pregled dobne strukture počinilaca samoubistava u F BiH – januar 2024/23. godine

UČEŠĆE MALOLJETNIKA U IZVRŠENJU KRIVIČNIH DJELA

Tokom januara 2024. godine na području FBiH prijavljeno je 21 maloljetno lice zbog postojanja osnova sumnje da je izvršilo krivično djelo, što je povećanje za deset maloljetnika u odnosu na uporedni mjesec 2023. godine. Udio maloljetnika u ukupnom broju prijavljenih lica sa osnovom sumnje za učinjenje krivičnih djela u izvještajnom mjesecu 2024. godine je 2,11% što u odnosu posmatrani udio iz januara 2023. godine predstavlja povećanje za 0,79%. Maloljetnička delikvencija u izvještajnom mjesecu posmatrano prema broju prijavljenih maloljetnika na području FBiH: Zeničko-dobojski kanton – osam maloljetnika, Unsko-sanski kanton – četiri maloljetnika, Tuzlanski kanton i Kanton Sarajevo – po tri maloljetnika, ...¹⁵

FEDERACIJA BOSNE I HERCEGOVINE				
JANUAR	2023. GODINA	2024. GODINA	RAZLIKA	TREND %
BROJ PRIJAVLJENIH LICA ZA POČINJENJE KD	829	993	164	19.78%
BROJ PRIJAVLJENIH MALOLJETNIKA ZA POČINJENJE KD	11	21	10	90.91%
% UDIO BROJA MALOLJETNIKA/ UKUPNOM BROJU PRIJAVLJENIH LICA ZA KD	1.33%	2.11%	0.79%	0.79%

Tabela 19.: Uporedni pregled maloljetnih lica počinioca krivičnih djela na području FBiH

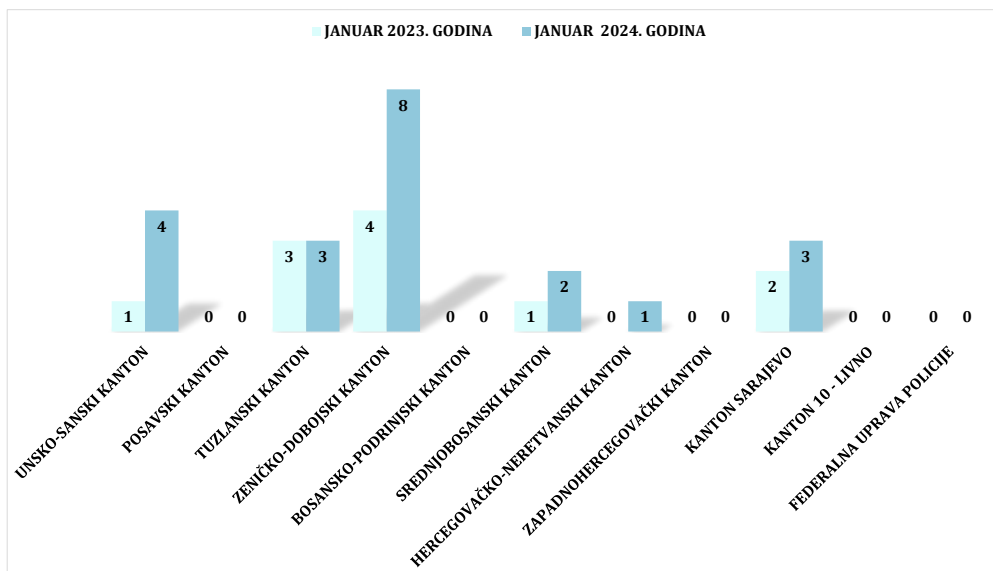


Grafikon 12.: Pregled prijavljenih maloljetnika po kantonima u F BiH

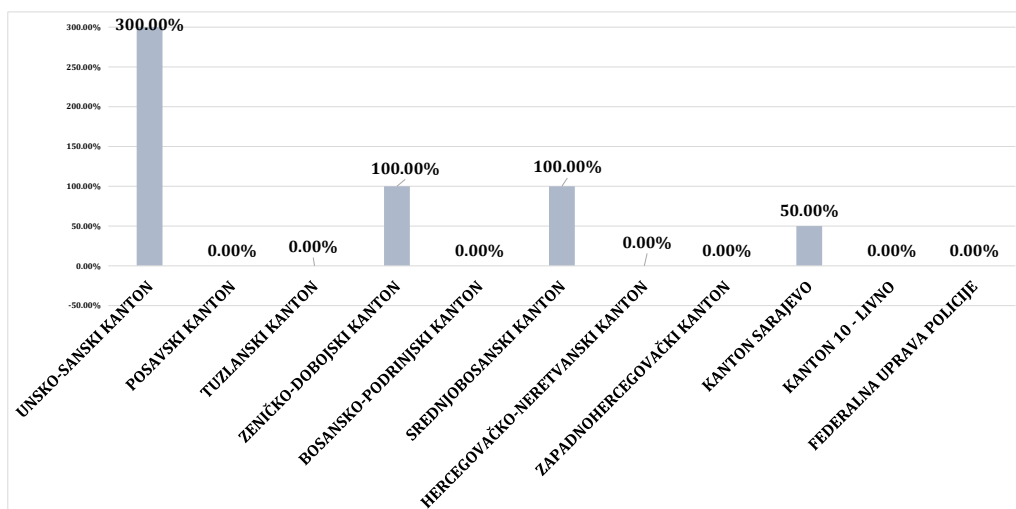
SPOLNA STRUKTURA PRIJAVLJENIH MALOLJETNIKA OSUMNJIČENIH ZA IZVRŠENJE KD_JANUAR 2024.GODINE		
	MUŠKI SPOL	ŽENSKI SPOL
UNSKO-SANSKI KANTON	4	0
POSAVSKI KANTON	0	0
TUZLANSKI KANTON	3	0
ZENIČKO-DOBOJSKI KANTON	8	0
BOSANSKO-PODRINJSKI KANTON	0	0
SREDNJOBOSANSKI KANTON	2	0
HERCEGOVAČKO-NERETVANSKI KANTON	1	0
ZAPADNOHERCEGOVAČKI KANTON	0	0
KANTON SARAJEVO	3	0
KANTON 10 - LIVNO	0	0
FEDERALNA UPRAVA POLICIJE	0	0
UKUPNO	21	0

Prema spolnoj strukturi prijavljenih maloljetnih lica sa osnovom sumnje za izvršenje krivičnih djela 21 prijavljeni je muškog spola, a prema dobnoj strukturi njih sedam su mlađi maloljetnici, a 14 su stariji maloljetnici.

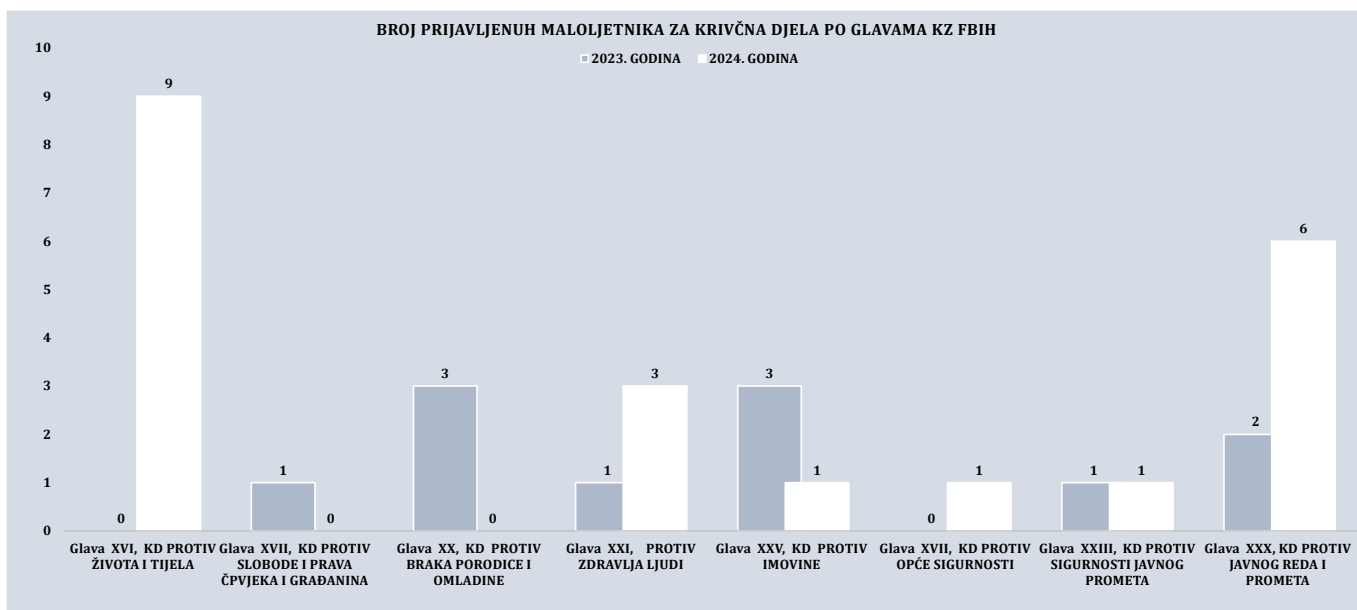
¹⁵ Pregled u tabeli 19.



Grafikon 13.: Uporedni pregled prijavljenih maloljetnika po kantonima u F BiH



Grafikon 14.: Trend broja prijavljenih maloljetnika po kantonima u F BiH – januar 2024/23.



Grafikon 15.: Struktura krivičnih djela za prijavljene maloljetnika po glavama KZ FBiH – januar 2024/23

IV STANJE JAVNOG REDA I MIRA NA PODRUČJU FEDERACIJE BIH

Stanje javnog reda i mira na području Federacije Bosne i Hercegovine za januar 2024. godine karakteriše povećanje broja registrovanih prekršaja iz oblasti JRM za 163 (ili 13,99%) u odnosu na isti mjesec 2023. godine, kao i broj učinilaca prekršaja za 149 (ili 11,72%).¹⁶

JAVNI RED I MIR - FEDERACIJA BOSNE I HERCEGOVINE								
JANUAR	UKUPAN BROJ PREKRŠAJA IZ OBLASTI JRM	PREKRŠAJI PO ZAKONU O JRM	PREKRŠAJI PO ODLUCI OPĆINSKIH VIJEĆA	UKUPAN BROJ PRIJAVLJENIH LICA	BROJ IZDATIH PREKRŠAJNIH NALOGA	BROJ PRIJAVLJENIH LICA PO BROJU IZDATIH PREKRŠAJNIH NALOGA	BROJ PODNESENIH ZAHTEVA ZA POKRETANJE PREKRŠAJNOG POSTUPKA	BROJ PRIJAVLJENIH LICA PO ZAHTEJU ZA POKRETANJE PREKRŠAJNOG POSTUPKA
2023. GODINA	1165	1043	122	1271	931	973	194	266
2024. GODINA	1328	1233	95	1420	1049	1075	240	303
RAZLIKA	163	190	-27	149	118	102	46	37
TREND (%)	13.99%	18.22%	-22.13%	11.72%	12.67%	10.48%	23.71%	13.91%

Tabela 20.: Upporedni pregled podataka o prekršajima iz oblasti javnog reda i mira na području FBiH

Povećanje broja evidentiranih prekršaja iz oblasti javnog reda i mira tokom izvještajnog mjeseca 2024. godine zabilježeno je na području većeg broja kantona dok je smanjenje evidentirano u Bosansko-podrinjskom kantonu i Kantonu Sarajevu kako slijedi u tabeli broj 21.¹⁷

UKUPAN BROJ EVIDENTIRANIH PREKRŠAJA IZ OBLASTI JRM I BROJ PRIJAVLJENIH LICA -JANUAR

FEDERACIJA BOSNE I HERCEGOVINE	UKUPAN BROJ EVIDENTIRANIH PREKRŠAJA IZ OBLASTI JRM _ 2023.	UKUPAN BROJ EVIDENTIRANIH PREKRŠAJA IZ OBLASTI JRM _ 2024.	RAZLIKA	% TREND 2024/23.	UKUPAN BROJ PRIJAVLJENIH LICA ZA PREKRŠAJE IZ OBLASTI JRM _ 2023.	UKUPAN BROJ PRIJAVLJENIH LICA ZA PREKRŠAJE IZ OBLASTI JRM _ 2024.	RAZLIKA	% TREND 2024/23.
UNSKO - SANSKI KANTON	211	231	20	9.48%	217	235	18	8.29%
POSAVSKI KANTON	6	14	8	133.33%	6	14	8	133.33%
TUZLANSKI KANTON	107	115	8	7.48%	158	148	-10	-6.33%
ZENIČKO - DOBOJSKI KANTON	267	340	73	27.34%	280	349	69	24.64%
BOSANSKO-PODRINJSKI KANTON	11	10	-1	-9.09%	12	15	3	25.00%
SREDNJOBOSANSKI KANTON	84	120	36	42.86%	98	134	36	36.73%
HERCEGOVAČKO-NERETVANSKI KANTON	55	56	1	1.82%	56	59	3	5.36%
ZAPADNOHERCEGOVAČKI KANTON	9	18	9	100.00%	11	24	13	118.18%
KANTON SARAJEVO	405	387	-18	-4.44%	417	395	-22	-5.28%
KANTON 10 LIVNO	10	37	27	270.00%	16	47	31	193.75%
UKUPNO	1165	1328	163	13.99%	1271	1420	149	11.72%

Tabela 21.: Upporedni pregled ukupnog broja evidentiranih prekršaja i prijavljenih lica iz oblasti javnog reda i mira

¹⁶ Vidi tabelu 20.

¹⁷ Vidi tabelu 21.

STRUKTURA PREKRŠAJA PO ZAKONU O JRM				
FBIH- JANUAR	2023	2024	RAZLIKA	TREND 2024/23.(%)
SVAĐA, VIKI, NEPRISTOJNO PONAŠANJE	119	140	21	17.65%
TUČA	157	188	31	19.75%
NAROČITO DRSKO PONAŠANJE	151	169	18	11.92%
ODBIJANJE NAREĐENJA I OMALOVAŽAVANJE POLICIJSKIH SLUŽBENIKA	73	99	26	35.62%
UŽIVANJE OPOJNE DROGE NA JAVNOM MJESTU	94	155	61	64.89%
NEOVLAŠTENA UPOTREBA ORUŽJA	3	6	3	100.00%
PALJENJE PETARDI	14	13	-1	-7.14%
PROSJAČENJE	217	205	-12	-5.53%
OSTALI PREKRŠAJI IZ ZAKONA O JRM	215	258	43	20.00%
UKUPNO	1043	1233	190	18.22%

Tabela 22.: Uporedni pregled prekršaja po Zakonu o JRM – struktura prekršaja

PREKRŠAJI PO MJESTU IZVRŠENJA U FBIH						
JANUAR	BROJ PREKRŠAJA_2023.	BROJ UČINILACA_2023.	BROJ PREKRŠAJA_2024.	BROJ UČINILACA_2024.	TREND - PREKRŠAJI 2024/23.	TREND - UČINIOCI PREKRŠAJA 2024/23.
UGOSTITELJSKI OBJEKTI	68	81	120	137	76.47%	69.14%
TRGOVINSKE I ZANATSKE RADNJE	18	19	27	27	50.00%	42.11%
ULICE, TRGOVI, PUTEVI I DRUGI OTVORENI PROSTORI	835	882	946	1000	13.29%	13.38%
SPORTSKI STADIONI I DVORANE	38	40	1	2	-97.37%	-95.00%
ŠKOLE I ŠKOLSKA DVORIŠTA	3	4	2	2	-33.33%	-50.00%
OSTALA MJESTA	203	245	232	252	14.29%	2.86%
UKUPNO	1165	1271	1328	1420	13.99%	11.72%

Tabela 23.:Uporedni pregled prekršaja o JRM po mjestu izvršenja

BROJ IZDATIH PREKRŠAJNIH NALOGA - FEDERACIJA BOSNE I HERCEGOVINE								
JANUAR	BROJ IZDATIH PREKRŠAJNIH NALOGA				BROJ UČINILACA PREKRŠAJA PO NALOZIMA			
	UKUPNO 2023.	UKUPNO 2024.	RAZLIKA	%TREND	UKUPNO 2023.	UKUPNO 2024.	RAZLIKA	%TREND
UNSKO - SANSKI KANTON	151	147	-4	-2.65%	151	147	-4	-2.65%
POSAVSKI KANTON	5	12	7	140.00%	5	11	6	120.00%
TUZLANSKI KANTON	73	54	-19	-26.03%	107	60	-47	-43.93%
ZENIČKO - DOBOJSKI KANTON	207	305	98	47.34%	209	310	101	48.33%
BOSANSKO-PODRINJSKI KANTON	11	10	-1	-9.09%	12	15	3	25.00%
SREDNJOBOSANSKI KANTON	72	102	30	41.67%	72	102	30	41.67%
HERCEGOVAČKO-NERETVANSKI KANTON	23	42	19	82.61%	23	42	19	82.61%
ZAPADNOHERCEGOVAČKI KANTON	9	17	8	88.89%	11	17	6	54.55%
KANTON SARAJEVO	373	332	-41	-10.99%	373	332	-41	-10.99%
KANTON 10 LIVNO	7	28	21	300.00%	10	39	29	290.00%
UKUPNO	931	1049	118	12.67%	973	1075	102	10.48%

Tabela 24.:Uporedni pregled izdatih prekršajnih naloga

ODUZETO ILEGALNO POSJEDOVANO ORUŽJE I MINSKO-EKSPLOZIVNA SREDSTVA NA PODRUČJU FEDERACIJE BIH

R.B.	FEDERACIJA BOSNE I HERCEGOVINE -JANUAR	2023. GODINA	2024. GODINA
1.	TEŠKA ORUŽJA (PUŠKOMITRALJEZ, PAM I SL.)	1	0
2.	AUTOMATSKA PUŠKA	2	0
3.	POLUATOMATSKA PUŠKA	3	1
4.	PUŠKA M-48	3	0
5.	LOVAČKA PUŠKA	12	2
6.	OSTALE VRSTE PUŠAKA	7	2
7.	PIŠTOLJ	19	11
8.	AUTOMATSKI PISTOLJ (HEKLER, ŠKORPION, UZI I SL.)	0	1
9.	TROMBLONSKIE MINE	0	0
10.	PROTUOKLOPNA ORUŽJA (RUČNI BACAČ, RAKETA,ZOLJE,OSE...I SL.)	0	0
11.	RUČNA BOMBA	0	3
12.	PETARDE	0	13
13.	DRUGE EKSPLOZIVNE NAPRAVE I SREDSTVA	1	1
14.	NOŽEVI, MAČEVI, SABLJE, BAJONETI I SLIČNO	25	13
15.	BOKSERI	8	1
16.	DRUGI PREMETI PODOBNI ZA NANOŠENJE TJELESNIH POVREDA	26	24
17.	MUNICIJA -MECI (U KOMADIMA)	3400	363
18.	EKSPLOZIV (U KILOGRAMIMA)	0	0

Tabela 25.: Uporedni pregled oduzetog ilegalnog oružja i MES-a

NABAVLJANJE I DRŽANJE VATRENOG ORUŽJA NA PODRUČJU FEDERACIJE BIH

R.B.	FEDERACIJA BOSNE I HERCEGOVINE -JANUAR	2023. GODINA	2024. GODINA
1.	BROJ IZDATIH ODOBRENJA ZA NABAVLJANJE ORUŽJA ZA FIZIČKA LICA	819	872
2.	BROJ IZDATIH ORUŽANIH LISTOVA ZA FIZIČKA LICA	888	949
3.	BROJ IZVRŠENIH ZAMJENA ORUŽANIH LISTOVA ZA FIZIČKA LICA	285	649
4.	BROJ IZDATIH ODOBRENJA ZA NABAVLJANJE ORUŽJA ZA PRAVNA LICA	35	30
5.	BROJ IZDATIH ODOBRENJA ZA DRŽANJE ORUŽJA ZA PRAVNA LICA	5	2
6.	BROJ IZDATIH ODOBRENJA ZA DRŽANJE TROFEJNOG ORUŽJA	3	3
7.	BROJ ODUZETOG ORUŽJA U UPRAVNOM POSTUPKU	25	49
8.	BROJ IZDATIH ODOBRENJA ZA NABAVKU MUNICIJE	2	2

Tabela 26.: Uporedni pregled aktivnosti vezanih za nabavljanje i držanje vatrenog oružja

V STANJE SIGURNOSTI SAOBRAĆAJA NA PODRUČJU FEDERACIJE BiH

U toku januara 2024. godine na saobraćajnicama u FBiH evidentirano je 1.790 saobraćajnih nesreća, što je smanjenje za 45 (ili 2,45%) u odnosu na uporedni mjesec 2023. godine. Broj poginulih lica u saobraćajnim nesrećama je u smanjenju za dva (ili 22,22%) kao i broj povrijeđenih lica za 94 (ili 17%) u odnosu na isti mjesec 2023. godine.¹⁸

SAOBRAĆAJ - FEDERACIJA BOSNE I HERCEGOVINE								
JANUAR	UKUPAN BROJ SAOBRAĆAJNIH NESREĆA	SAOBRAĆAJNE NESREĆE U NASELJIMA	SAOBRAĆAJNE NESREĆE VAN NASELJA	UKUPAN BROJ POGINULIH LICA U SAOBRAĆAJNIM NESREĆAMA	POGINULA LICA VOZAČI	POGINULA LICA PUTNICI	POGINULA LICA PJEŠACI	UKUPAN BROJ POVRIJEĐENIH LICA U SAOBRAĆAJNIM NESREĆAMA
2023. GODINA	1835	1573	262	9	4	2	3	553
2024. GODINA	1790	1539	251	7	4	3	0	459
RAZLIKA	-45	-34	-11	-2	0	1	-3	-94
TREND (%)	-2.45%	-2.16%	-4.20%	-22.22%	0.00%	50.00%	-100.00%	-17.00%

Tabela 27.: Uporedni pokazatelji iz segmenta sigurnosti saobraćaja

SAOBRAĆAJNE NESREĆE I POSLJEDICE_ FEDERACIJA BOSNE I HERCEGOVINE									
JANUAR	UKUPAN BROJ SN_ 2023.	UKUPAN BROJ SN_ 2024.	%TREND 2024/23.	BROJ POVRIJEĐENIH LICA U SN_ 2023.	BROJ POVRIJEĐENIH LICA U SN_ 2024.	%TREND 2024/23.	BROJ POGINULIH LICA U SN_2023.	BROJ POGINULIH LICA U SN_2024.	%TREND 2024/23.
UNSKO - SANSKI KANTON	155	193	24.52%	49	61	24.49%	0	1	/
POSAVSKI KANTON	17	14	-17.65%	2	3	50.00%	0	0	/
TUZLANSKI KANTON	261	223	-14.56%	168	99	-41.07%	2	1	-100.00%
ZENIČKO - DOBOJSKI KANTON	208	219	5.29%	65	72	10.77%	3	2	-100.00%
BOSANSKO-PODRINJSKI KANTON	6	7	16.67%	2	3	50.00%	0	0	/
SREDNJOBOSANSKI KANTON	130	140	7.69%	59	49	-16.95%	2	1	-50.00%
HERCEGOVAČKO-NERETVANSKI KANTON	120	122	1.67%	60	40	-33.33%	1	1	0.00%
ZAPADNOHERCEGOVAČKI KANTON	44	64	45.45%	36	41	13.89%	1	1	0.00%
KANTON SARAJEVO	836	736	-11.96%	103	78	-24.27%	0	0	/
KANTON 10 LIVNO	58	72	24.14%	9	13	44.44%	0	0	/
UKUPNO	1835	1790	-2.45%	553	459	-17.00%	9	7	-22.22%

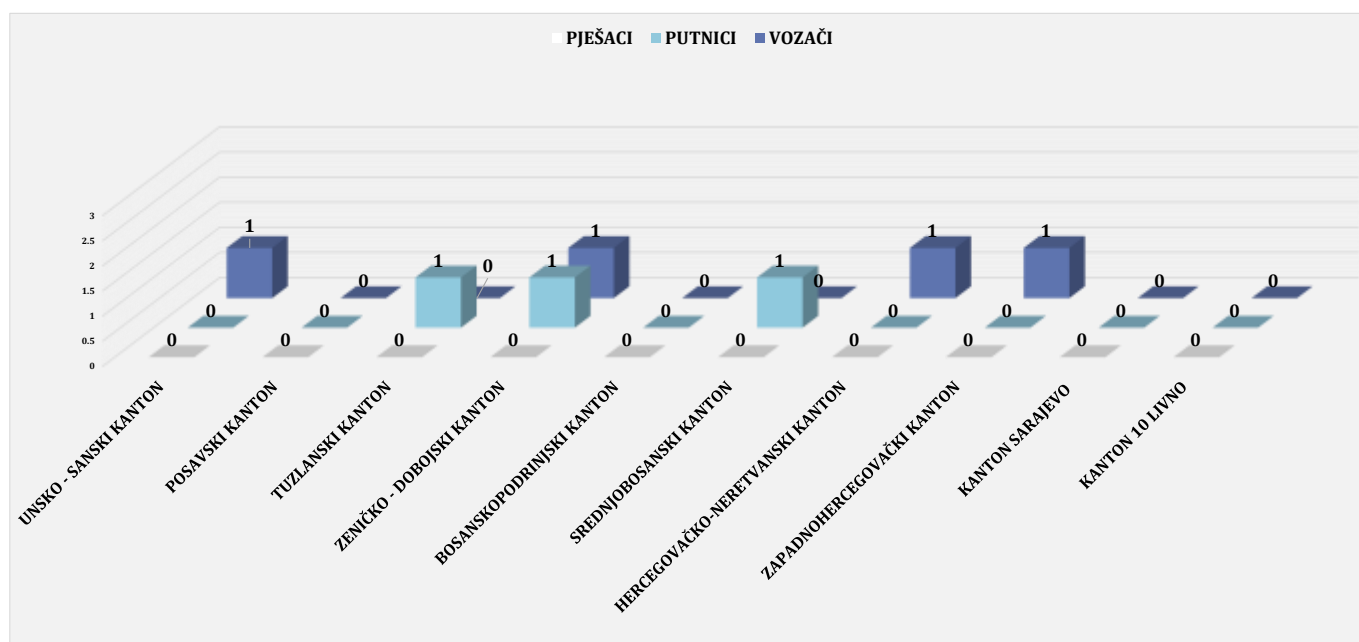
Tabela 28.: Uporedni pregled ukupnog broja evidentiranih saobraćajnih nesreća razvrstanih po kantonima

¹⁸ Vidi tabelu 27.i grafikon 16 i 17

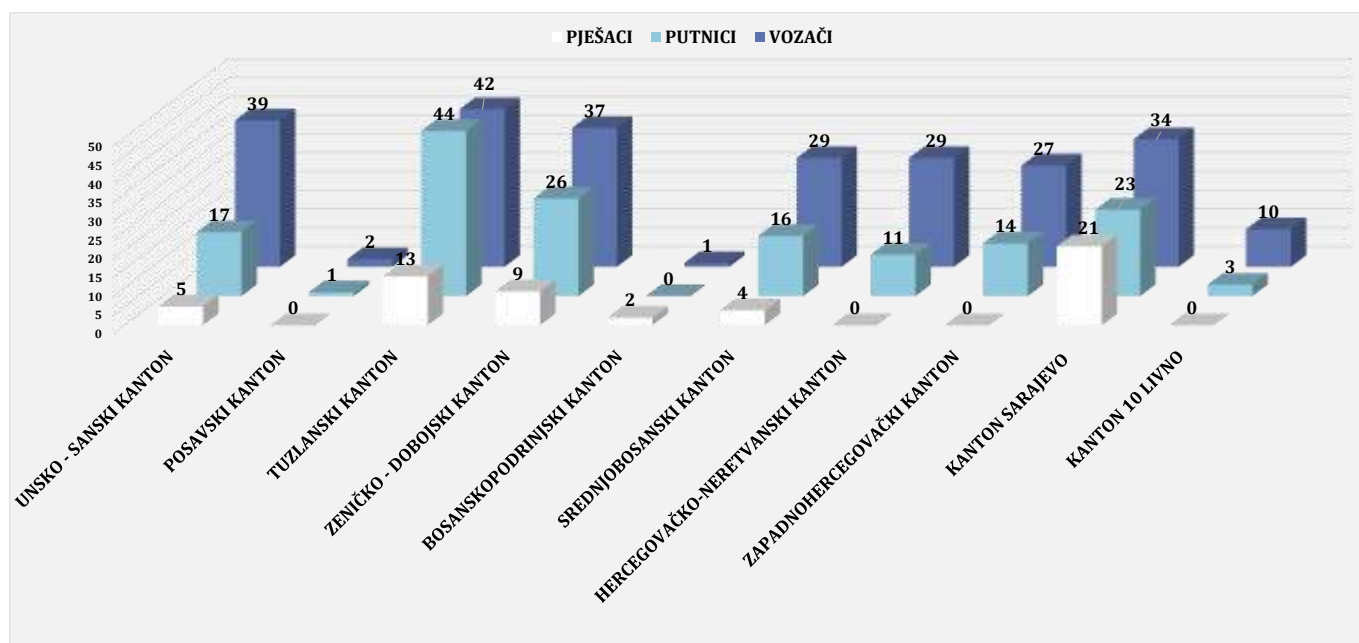
Prema podacima iz tabele 28. može se zaključiti da je u izvještajnom mjesecu 2024. godine došlo do smanjenja broja evidentiranih saobraćajnih nesreća na području nadležnosti Kantona Sarajevo, Posavskog kantona i Tuzlanskog kantona odnosu na isti mjesec 2023. godine.

Broj povrijeđenih osoba u saobraćajnim nesrećama bilježi trend smanjenja na području Tuzlanskog kantona, Srednjobosanskog kantona, Hercegovačko-neretvanskog kantona i Kantona Sarajevo.

Vezano za broj poginulih lica u saobraćaju na području FBiH može se konstatovati da je došlo do smanjenja u odnosu na januar 2023. godine. Evidentirani su smrtni ishodi na području nadležnosti Zeničko-dobojskog kantona – dva te Unsko-sanskog kantona, Tuzlanskog kantona, Srednjobosanskog kantona, Hercegovačko-neretvanskog kantona i Zapadnohercegovačkog – po jedan.¹⁹ Po kategoriji učesnika u saobraćajnim nesrećama poginula lica pripadaju kategoriji vozača – četiri i putnika – tri.

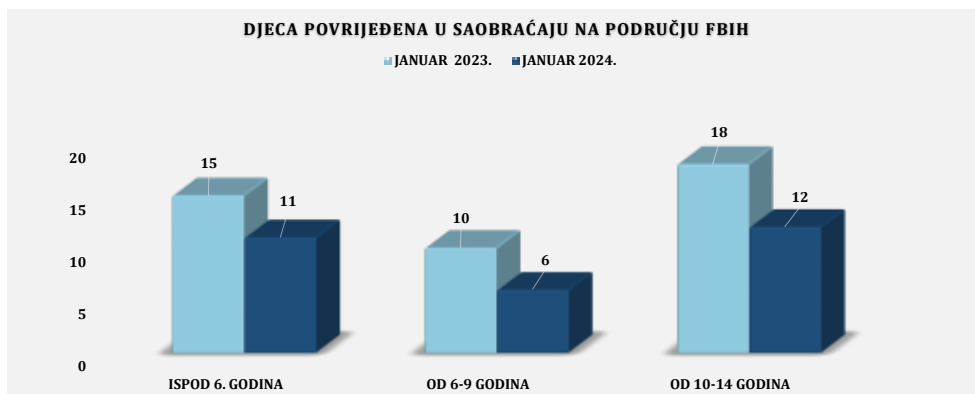


Grafikon 16.: Pregled poginulih lica (kategorija učesnika) u saobraćajnim nesrećama – januar 2024. godine



Grafikon 17.: Pregled povrijeđenih lica (kategorija učesnika) u saobraćajnim nesrećama – januar 2024. godine

¹⁹ Vidi tabelu 28.

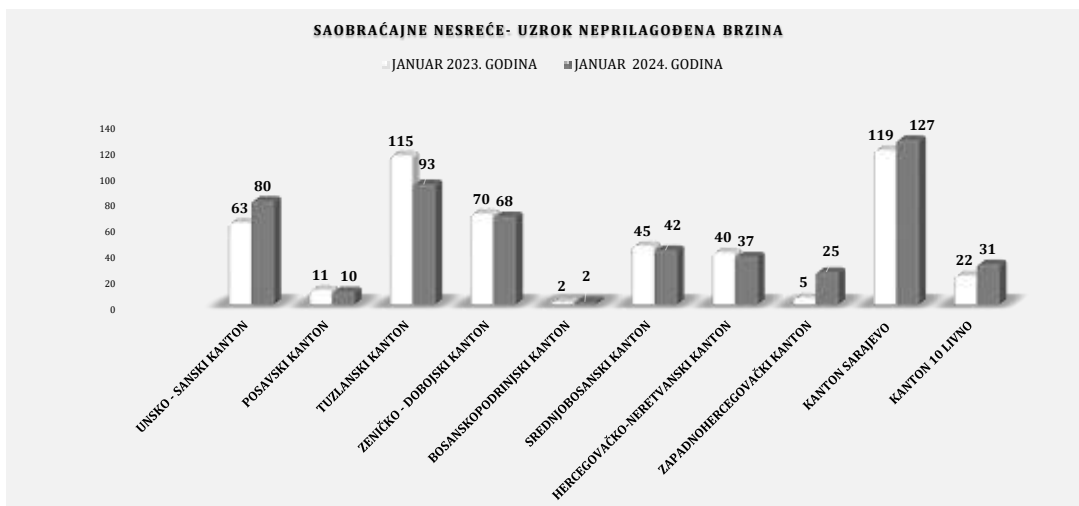


Grafikon 18.: Pregled dobne strukture povrijeđene djece u saobraćajnim nesrećama u FBiH

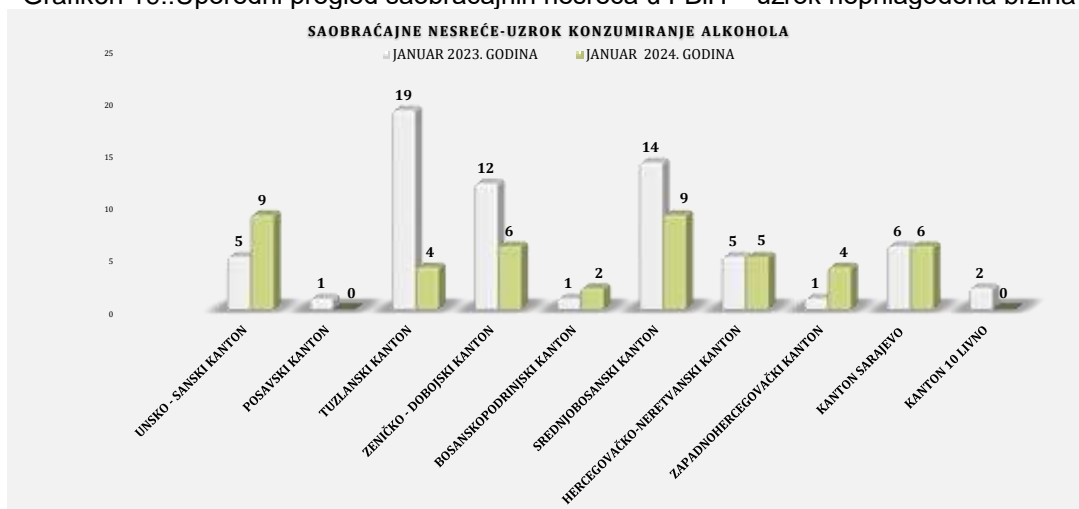
Kako je navedeno u uvodnom dijelu ove Informacije o stanju kriminaliteta - sigurnosti za januar 2024. godine, rad policije na preventivno-represivnim mjerama kroz segment sigurnosti saobraćaja rezultirao je pokazateljima koji, prema podacima iz tabele 29. u ukupnom prikazu zaključuju da kantonalna Ministarstva unutrašnjih poslova poduzimaju sveukupne aktivnosti na poboljšanju stanja sigurnosti iz ove oblasti.

FEDERACIJA BOSNE I HERCEGOVINE - JANUAR 2024/23.	2023. GODINA	2024. GODINA
Broj kontrolisanih vozila i vozača	93212	91102
Broj kontrolisanih lica u vozilima	25783	27056
Broj pregledanih vozila	20433	20847
Broj pregledanih lica u vozilima	5586	5591
Broj službenih izvještaja prosljeđenih Tužiteljstvu zbog izvršenih KD ugrožavanja bezbjednosti saobraćaja	43	51
Broj izdatih prekršajnih naloga	62348	64034
Broj isključenih vozila iz saobraćaja zbog tehničke neispravnosti	217	190
Broj vozača zatečenih da upravljaju vozilima:	4583	4668
pod uticajem alkohola	1552	1617
pod uticajem opojnih droga	0	0
bez položenog vozačkog ispita	718	567
pod izrečenom zaštitnom mjerom	191	183
bez korištenja sigurnosnog pojasa	1451	1330
korištenje mobitela tokom vožnje	668	971
Broj vozila otkrivenih da učestvuju u saobraćaju bez važeće registracije - neregistrovana vozila	4324	4132

Tabela 29.: Usporedni pokazatelji aktivnosti policije na aktivnostima iz segmenta sigurnosti saobraćaja

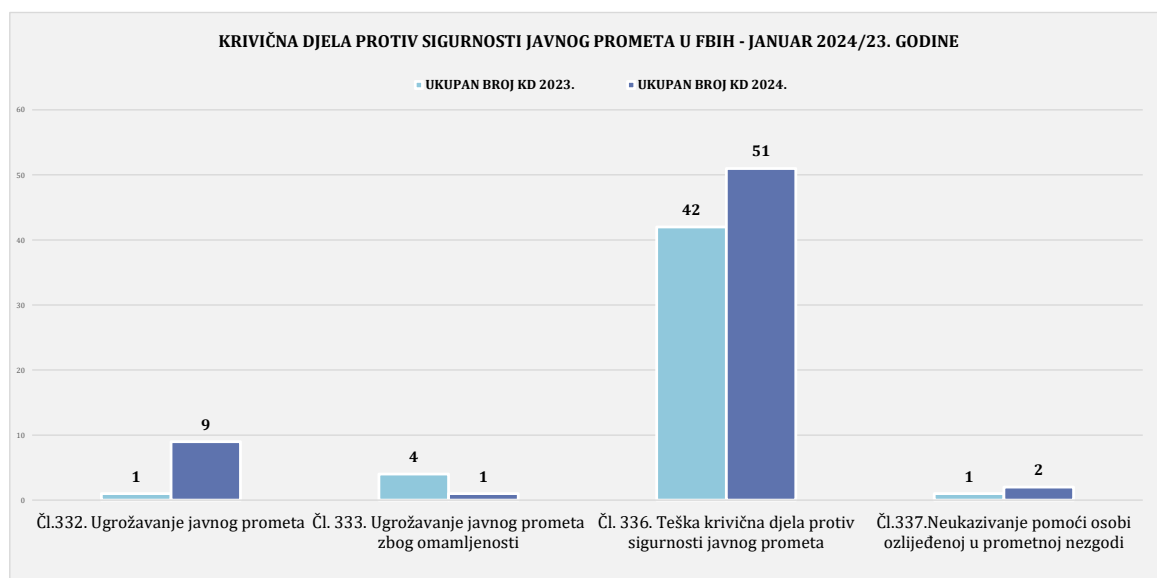


Grafikon 19.:Uporedni pregled saobraćajnih nesreća u FBiH – uzrok neprilagođena brzina



Grafikon 20.:Uporedni pregled saobraćajnih nesreća u FBiH – uzrok konzumiranja alkohola

POSLEDICE SAOBRAĆAJNIH NESREĆA U FEDERACIJI BOSNE I HERCEGOVINE						
JANUAR	UZROK- NEPRILAGOĐENA BRZINA		TREND(%)	UZROK-UTICAJ ALKOHOLA		TREND(%)
	2023. GODINA	2024. GODINA		2023. GODINA	2024. GODINA	
POVRIJEĐENA LICA	253	228	-9.88%	32	13	-59.38%
POGINULA LICA	6	2	-66.67%	0	0	/



Grafikon 21.:Uporedni pregled krivičnih djela protiv sigurnosti javnog prometa u FBiH – januar

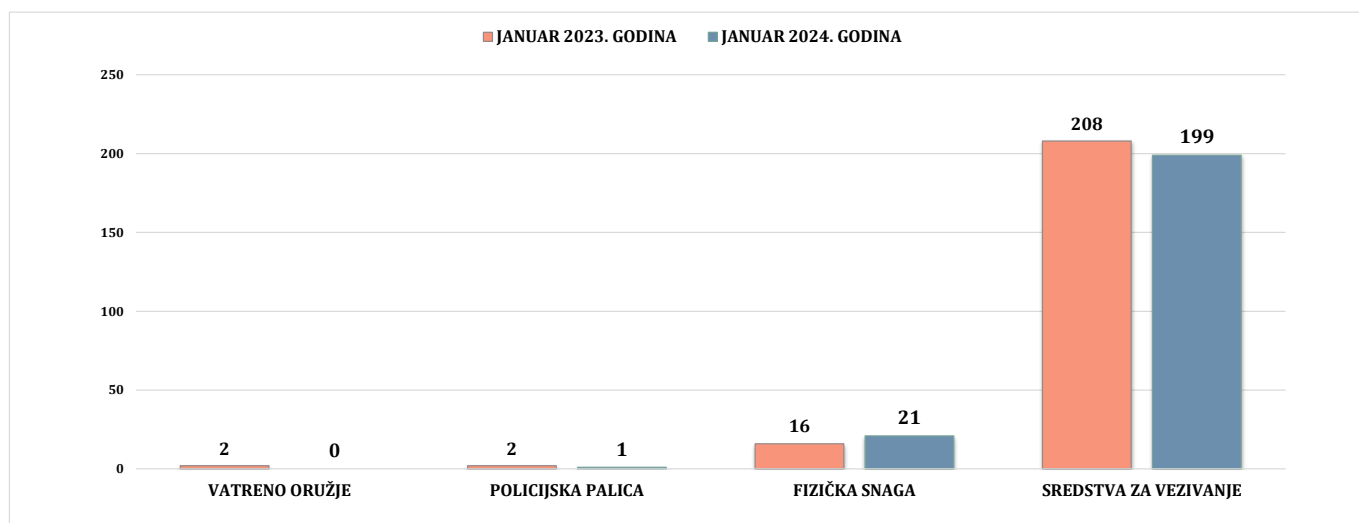
VI AKTIVNOSTI POLICIJE NA PODRUČJU FEDERACIJE BiH

Na području Federacije Bosne i Hercegovine, tokom izvještajnog mjeseca 2024. godine evidentirano je šest napada na policijske službenike što je više za dva (ili 50%) u odnosu na uporedni mjesec 2023.godine. Broja upotrebe sile od strane policijskih službenika je u smanjenju dok je broja napadača u povećanju. Broj podnesenih službenih izvještaja o počinjenom krivičnom djelu isti je kao u uporednom mjesecu 2023. godine ²⁰

AKTIVNOST POLICIJE - FEDERACIJA BOSNE I HERCEGOVINE										
JANUAR	UKUPAN BROJ NAPADA NA OSL	UKUPAN BROJ NAPADAČA	BROJ PODNESENIH SLUŽBENIH IZVJEŠTAJA O POČINJENOM KD	BROJ PRUŽENIH ASISTENCIJA	UKUPAN BROJ UPOTREBE SILE	BROJ UPOTREBE VATRENOG ORUŽJA	BROJ UPOTREBE FIZIČKE SNAGE	BROJ UPOTREBE SREDSTVA ZA VEZIVANJE	BROJ UPOTREBE POLICIJSKE PALICE	BROJ UPOTREBE GASNOG ORUŽJA
2023. GODINA	4	4	4	164	228	2	16	208	2	0
2024. GODINA	6	5	4	140	221	0	21	199	1	0
RAZLIKA	2	1	0	-24	-7	-2	5	-9	-1	0
TREND (%)	50.00%	25.00%	0.00%	-14.63%	-3.07%	-100.00%	31.25%	-4.33%	-50.00%	/

Tabela 30.: Uporedni pokazatelji iz segmenta aktivnosti policije

Analizirajući pregled upotrijebljene sile, na području Federacije Bosne i Hercegovine policijski službenici su u 221 slučaju upotrijebili sredstva prinude i to u 193 opravdano dok je u 28 slučajeva postupak opravdanosti upotrebe sile u toku. Prema vrsti upotrijebljene sile od strane policije najčešće su upotrijebljena sredstva za vezivanje – u 199 slučajeva, fizičku snagu u 21 slučaju, policijska palica – u jednom slučaju.

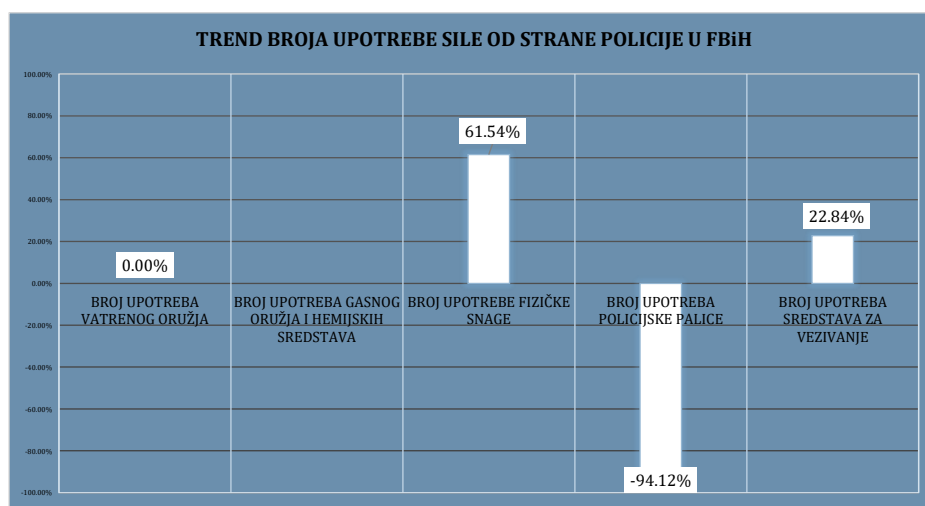


Grafikon 22.: Uporedni pregled upotrijebljene sile po vrsti na području F BiH – januar 2024/23. godine

²⁰ Vidi tabelu broj 30 i 32.

F BiH: UPOTREBA SILE OD STRANE POLICIJE	UNSKO-SANSKI KANTON	POSAVSKI KANTON	TUZLANSKI KANTON	ZENIČKO-DOBOJSKI KANTON	BOSANSKO-PODRINJSKI KANTON	SREDNJOBOSANSKI KANTON	HERCEGOVAČKO-NERETVANSKI KANTON	ZAPADNOHERCEGOVAČKI KANTON	KANTON SARAJEVO	KANTON 10 - LIVNO	FEDERALNA UPRAVA POLICIJE	JANUAR 2024. UKUPNO:
UKUPAN BROJ UPOTREBE SILE:	7	8	102	88	2	1	2	6	5	0	0	221
BROJ OPRAVDANIH UPOTREBA SILE	5	8	89	82	2	0	2	0	5			193
BROJ NEOPRAVDANIH UPOTREBA SILE	0		0			0		0				
POSTUPAK OPRAVDANOSTI U TOKU	2		13			1		6				22
BROJ UPOTREBA VATRENOG ORUŽJA												0
BROJ UPOTREBA GASNOG ORUŽJA I HEMIJSKIH SREDSTAVA												0
BROJ UPOTREBE FIZIČKE SNAGE	2	4	3	2		1	1	3	5			21
BROJ UPOTREBA POLICIJSKE PALICE			1									1
BROJ UPOTREBA SREDSTAVA ZA VEZIVANJE	5	4	98	86	2		1	3				199

Tabela 31.: Pregled upotrebe sile od strane policijskih službenika u F BiH – januar 2024. godine



Grafikon 23.: Trend broja upotrijebljenih sredstava prinude po vrsti na području F BiH – januar 2024/23. godine

Tokom januara 2024. godine na području Federacije Bosne i Hercegovine evidentirano je šest napada na policijske službenike i to pet kao pojedinačni napadi i jedan kao grupni napad - udružena dva lica. Napadi su izvršeni prilikom održavanja ili uspostavljanja javnog reda i mira – dva (Hercegovačko-neretvanski kanton i Kanton Sarajevo), prilikom kontrole saobraćaja – jedan (Kanton Sarajevo), prilikom privođenja i zadržavanja – jedan (Zapadnohercegovački kanton) te pri preuzimanju ostalih radnji – dva (Tuzlanski kanton i Kanton Sarajevo) kako slijedi u tabeli 32.

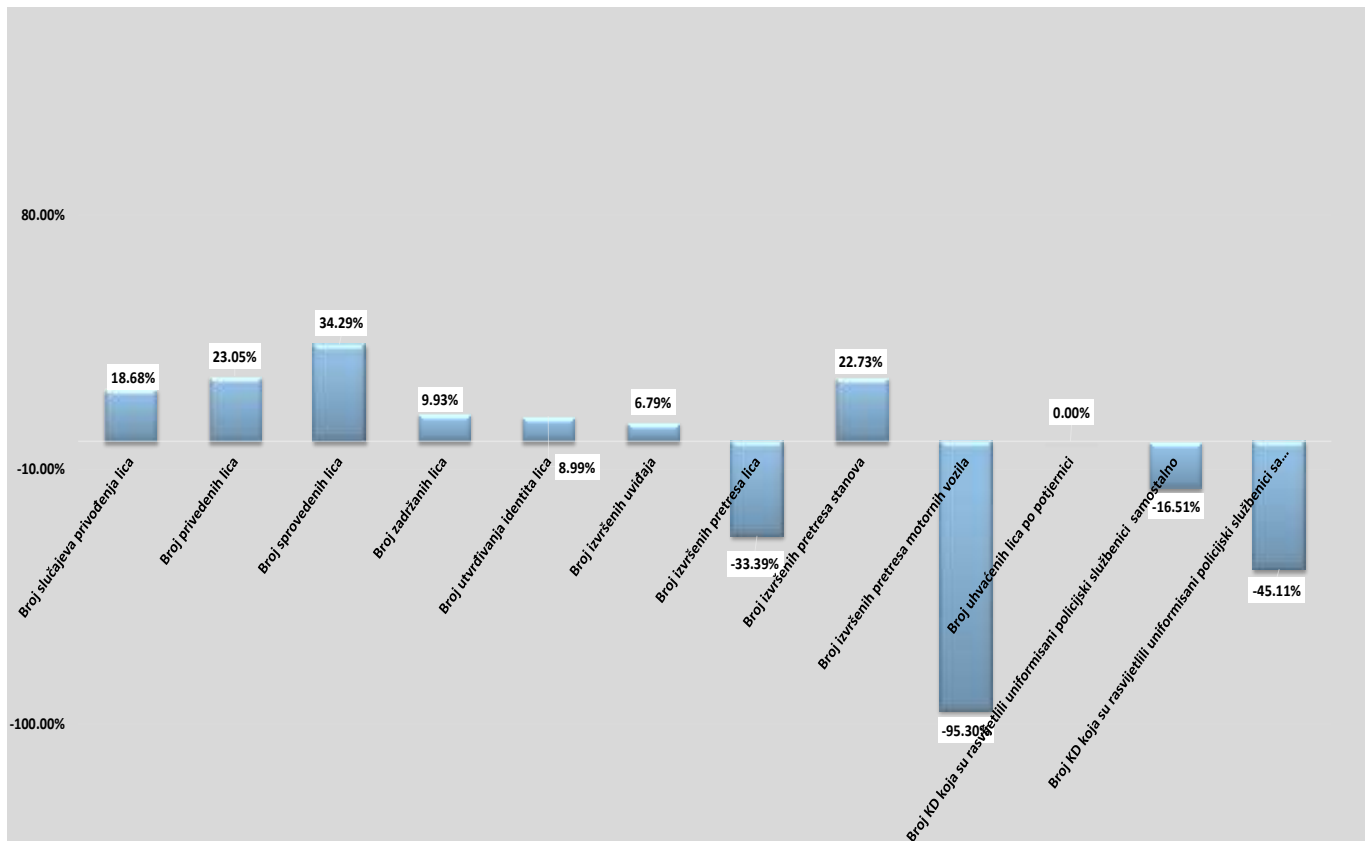
Napadi su izvršeni od strane šest napadača i to uz upotrebu fizičke snage u tri slučaja te dva uz upotrebu oruđa i drugih predmeta. U ovim napadima četiri policijska službenika su zadobila lakše tjelesne ozlijeđe (Kanton Sarajevo – dva, Hercegovačko-neretvanski kanton i Tuzlanski kanton – po jedan).²¹

²¹ Vidjeti tabelu 32.

FEDERACIJA BOSNE I HERCEGOVINE	UNSKO-SANSKI KANTON	POSAVSKI KANTON	TUZLANSKI KANTON	ZENIČKO-DOBOJSKI KANTON	BOSANSKO-PODRINJSKI KANTON	SREDNJOBOSANSKI KANTON	HERCEGOVAČKO-NERETVANSKI KANTON	ZAPADNOHERCEGOVAČKI KANTON	KANTON SARAJEVO	KANTON 10 - LIVNO	FEDERALNA UPRAVA POLICIJE	JANUAR 2024. UKUPNO:
UKUPAN BROJ NAPADA NA OSL	0	0	1	0	0	0	1	1	3	0	0	6
POJEDINAČNI NAPAD			1				1	1	2			5
GRUPNI NAPAD_UDRUŽENA DVA LICA									1			1
GRUPNI NAPAD_UDRUŽENA TRI I VIŠE LICA												0
FIZIČKI NAPADI IZVRŠENI PRILIKOM												
ZATICANJE LICA U VRŠENJU KRIVIČNOG DJELA												
ODRŽAVANJA ILI USPOSTAVLJANJA JRM							1		1			2
KONTROLA SAOBRAĆAJA									1			1
INTERVENCIJE U VEZI NELEGALNOG PRELASKA DRŽAVNE GRANICE												
PRUŽANJE ASISTENCIJE												
UTVRĐIVANJE IDENTITETA												
PRIVOĐENJA I ZADRŽAVANJA								1				1
LIŠAVANJA SLOBODE												0
SPROVOĐENJE LICA												
PREDUZIMANJE OSTALIH RADNJI			1						1			
BROJ FIZIČKIH NAPADA U KOJIMA SU UPOTREBLJENA ODREĐENA SREDSTVA												
BROJ NAPADA UZ UPOTREBU VATRENOG ORUŽJA									1			
BROJ NAPADA UZ UPOTREBU ORUĐA I DRUGIH PREDMETA			1						2			3
BROJ NAPADA UZ UPOTREBU FIZIČKE SNAGE							1					1
UKUPAN BROJ NAPADAČA U NAPADIMA NA POLICIJSKE SLUŽBENIKE												
UKUPAN BROJ NAPADAČA			1				1		4			6
BROJ PUNOLJETNIH NAPADAČA			1				1		3			5
BROJ MALOLJETNIH NAPADAČA												
BROJ NAPADAČA - STRANIH DRŽAVLJANA									1			
BROJ NN NAPADAČA												
POSLEDICE IZVRŠENIH FIZIČKIH NAPADA NA POLICIJSKE SLUŽBENIKE												
BROJ POGINULIH												
BROJ RANJENIH												
BROJ TEŽE POVRIJEĐENIH												
BROJ LAKŠE POVRIJEĐENIH			1				1		2			4
UKUPAN BROJ NASTR DALIH POLICIJSKIH SLUŽBENIKA			1				1		2			4

Tabela 32.: Pokazatelji iz segmenta napada na policijske službenike i posljedice u FBiH

Kada je riječ o operativnim aktivnostima policijskih službenika u Federaciji Bosne i Hercegovine tokom januara 2024. godine u odnosu na uporedni mjesec 2023. godine, uočeno je povećanje u broju privođenja lica, u broju privedenih lica, broju zadržanih lica, broju izvršenih uviđaja, broju izvršenih pretresa stanova dok je smanjenje u broju utvrđivanja identiteta lica, broju izvršenih pretresa lica, broju pretresa motornih vozila, broju uhvaćenih lica po potjernici, broju krivičnih djela koja su rasvijetlili uniformisani policijski službenici samostalno i broju krivičnih djela koja su rasvijetlili uniformisani policijski službenici zajedno sa policijskim službenicima krim policije kako slijedi u grafikonu 24...²²



Grafikon 24.: Trend broja operativnih aktivnosti policijskih službenika u F BiH – januar 2024./23. godine

²² Vidjeti grafikon 24.

VII INFORMACIJE O MIGRANTSKOJ POPULACIJI

Shodno zaključku sa sastanka koordinacije direktora Federalne uprave policije i komesara/direktora kantonalnih Ministarstava unutrašnjih poslova, vezano za aktuelnu situaciju u vezi migrantske krize, u nastavku se prezentuju raspoloživi podaci o migrantima i njihovim djelovanjima, koji u konačnici imaju uticaj na sigurnosnu situaciju na području Federacije Bosne i Hercegovine.

INFORMACIJE O MIGRANTSKOJ POPULACIJI - FEDERACIJA BiH											
JANUAR_ 2024. GODINE	UNSKO-SANSKI KANTON	POSAVSKI KANTON	TUZLANSKI KANTON	ZENIČKO-DOBOJSKI KANTON	BOSANSKO-PODRINJSKI KANTON	SREDNJOBOSANSKI KANTON	HERCEGOVAČKO-NERETVANSKI KANTON	ZAPADNOHERCEGOVAČKI KANTON	KANTON SARAJEVO	KANTON 10 - LIVNO	UKUPNO
UKUPAN BROJ MIGRANATA KOJI BORAVE NA DATOM PODRUČJU (SLOBODNA PROCJENA I PODACIO IOM-a)	1780	0	20	11	0	0	15	0	1304	0	3130
UKUPAN BROJ KONTROLISANIH MIGRANATA	97	20	31	11	0	0	0	8	14	0	181
BROJ MIGRANATA LIŠENIH SLOBODE	3	0	0	0	0	0	0	0	2	0	5
BROJ KRIVIČNIH DJELA POČINJENIH OD STRANE MIGRANATA	3	0	0	0	0	0	0	0	3	0	6
BROJ PREKRŠAJA POČINJENIH OD STRANE MIGRANATA	5	0	0	0	0	0	0	0	0	0	5
BROJ INCIDENATA POČINJENIH OD STRANE MIGRANATA	17	0	0	0	0	0	0	0	4	0	21
BROJ MIGRANATA KOJI SU VRAĆENI IZ SUSJEDNIH DRŽAVA	56	0	0	0	0	0	0	0	0	0	56
BROJ AKCIJA POLICIJE VEZANIH ZA KRIJUMČARENJE ILEGALNIH MIGRANATA	0	0	0	0	0	0	0	0	0	0	0
BROJ MIGRANATA PREDATIH U IMIGRACIONI CENTAR ILI SLUŽBI ZA POSLOVE SA STRANCIMA	53	0	2	0	0	0	0	8	1	0	64