

**Bosna i Hercegovina**  
**Federacija Bosne i Hercegovine**  
**FEDERALNO MINISTARSTVO UNUTRAŠNJIH POSLOVA**  
**FEDERALNO MINISTARSTVO UNUTARNJIH POSLOVA**  
**FEDERALNA UPRAVA POLICIJE**  
**SARAJEVO**



**Bosnia and Herzegovina**  
**Federation of Bosnia and Herzegovina**  
**MINISTRY OF INTERNAL AFFAIRS OF FEDERATION**  
**OF BOSNIA AND HERZEGOVINA**  
**POLICE ADMINISTRATION**  
**SARAJEVO**

## **INFORMACIJA O STANJU KRIMINALITETA – SIGURNOSTI**

na području Federacije BiH za FEBRUAR 2024. godine

**Sarajevo, MART 2024. godine**

## SADRŽAJ

<b>I UVOD .....</b>	<b>1</b>
<b>II OPĆE STANJE SIGURNOSTI U FBiH .....</b>	<b>4</b>
<b>III KRIMINALITET .....</b>	<b>9</b>
<b>KRIVIČNA DJELA IZ KRIVIČNOG ZAKONA BOSNE I HERCEGOVINE .....</b>	<b>10</b>
<b>KRIVIČNA DJELA IZ KRIVIČNOG ZAKONA FEDERACIJE BOSNE I HERCEGOVINE .....</b>	<b>11</b>
<b>KRIVIČNA DJELA PROTIV USTAVNOG PORETKA.....</b>	<b>13</b>
<b>KRIVIČNA DJELA PROTIV ŽIVOTA I TIJELA .....</b>	<b>13</b>
<b>KRIVIČNA DJELA PROTIV SLOBODE I PRAVA ČOVJEKA I GRAĐANINA.....</b>	<b>14</b>
<b>KRIVIČNA DJELA PROTIV SPOLNE SLOBODE I MORALA .....</b>	<b>14</b>
<b>KRIVIČNA DJELA PROTIV BRAKA, PORODICE I MLADEŽI .....</b>	<b>14</b>
<b>KRIVIČNA DJELA PROTIV ZDRAVLJA LJUDI.....</b>	<b>15</b>
<b>KRIVIČNA DJELA PRIVREDNOG, FINANSIJSKOG KRIMINALA I KORUPCIJE .....</b>	<b>18</b>
<b>KRIVIČNA DJELA PROTIV IMOVINE .....</b>	<b>20</b>
<b>OTUĐENJA MOTORNIH VOZILA NA PODRUČJU FEDERACIJE BiH .....</b>	<b>21</b>
<b>KRIVIČNA DJELA PROTIV OKOLIŠA, POLJOPRIVREDE I PRIRODNIH DOBARA.....</b>	<b>22</b>
<b>KRIVIČNA DJELA PROTIV OPĆE SIGURNOSTI LJUDI I IMOVINE .....</b>	<b>22</b>
<b>KRIVIČNA DJELA PROTIV SIGURNOSTI JAVNOG PROMETA .....</b>	<b>22</b>
<b>KRIVIČNA DJELA PROTIV PRAVOSUĐA.....</b>	<b>22</b>
<b>KRIVIČNA DJELA PROTIV JAVNOG REDA I PRAVNOG PROMETA .....</b>	<b>22</b>
<b>KRIVIČNA DJELA SISTEMA ELEKTRONSKE OBRADE PODATAKA.....</b>	<b>23</b>
<b>OSTALA KRIVIČNA DJELA PREMA KZ FBiH .....</b>	<b>23</b>
<b>KRIVIČNA DJELA IZ DRUGIH POSEBNIH ZAKONA .....</b>	<b>23</b>
<b>SAMOUBISTVA.....</b>	<b>24</b>
<b>UČEŠĆE MALOLJETNIKA U IZVRŠENJU KRIVIČNIH DJELA .....</b>	<b>26</b>
<b>IV STANJE JAVNOG REDA I MIRA NA PODRUČJU FEDERACIJE BiH.....</b>	<b>28</b>
<b>V STANJE SIGURNOSTI SAOBRAĆAJA NA PODRUČJU FEDERACIJE BiH .....</b>	<b>31</b>
<b>VI AKTIVNOSTI POLICIJE NA PODRUČJU FEDERACIJE BiH.....</b>	<b>35</b>
<b>VII INFORMACIJE O MIGRANTSKOJ POPULACIJI .....</b>	<b>39</b>

## I UVOD

U skladu sa članom 65. i 66. tačke 2 i 3. Zakona o unutrašnjim poslovima Federacije Bosne i Hercegovine ("Službene novine F BiH", broj 81/14) i člana 9. Instrukcije o međusobnom izvještavanju o pojavama u oblasti javne sigurnosti između FMUP-a Bosne i Hercegovine i kantonalnih ministarstava unutrašnjih poslova u Federaciji o pitanjima koja su od interesa za sigurnost Federacije Bosne i Hercegovine broj: 09-1608 od 26.07.2007.godine i Uputstva o popunjavanju statističkih obrazaca broj: 09-1609 od 26.07.2007. godine, sačinjena je Informacija o stanju kriminaliteta - sigurnosti na području Federacije Bosne i Hercegovine za februar 2024. godine, i ista je urađena po standardiziranoj metodologiji na temelju statističkih podataka dobijenih od strane kantonalnih ministarstava unutrašnjih poslova – Uprava policije i Federalne uprave policije.

Kako bi se uspješno provodile ustavne i zakonske nadležnosti Federalne uprave policije i kantonalnih ministarstava unutrašnjih poslova, agencije su obavezne da se pridržavaju člana 38. (Međusobno obavještanje Uprave policije i kantonalnih ministarstava unutrašnjih poslova), člana 65. i 66. (Odnos Federalnog ministarstva unutrašnjih poslova i Uprave policije sa kantonalnim ministarstvima) Zakona o unutrašnjim poslovima Federacije Bosne i Hercegovine („Službene novine F BiH“, broj 81/14).

Koordinacija rada policijskih agencija u Federaciji BiH vršena je kroz održavanje sastanaka direktora Federalne uprave policije i komesara/direktora kantonalnih ministarstava unutrašnjih poslova gdje su razmatrana strateška, organizaciona i operativna pitanja zajedničkog funkcionisanja, a u cilju stvaranja sigurnosnog ambijenta na prostoru čitave Federacije Bosne i Hercegovine.

Informacija o stanju kriminaliteta - sigurnosti na području Federacije Bosne i Hercegovine sublimira kriminalitet, javni red i mir, sigurnost saobraćaja i aktivnost policije u februaru 2024. godine, a što se može vidjeti kroz statističke pokazatelje kantonalnih ministarstava unutrašnjih poslova u Federaciji Bosne i Hercegovine i pokazatelje rada Federalne uprave policije – Federalnog ministarstva unutrašnjih poslova.

## II OPĆE STANJE SIGURNOSTI U FBiH

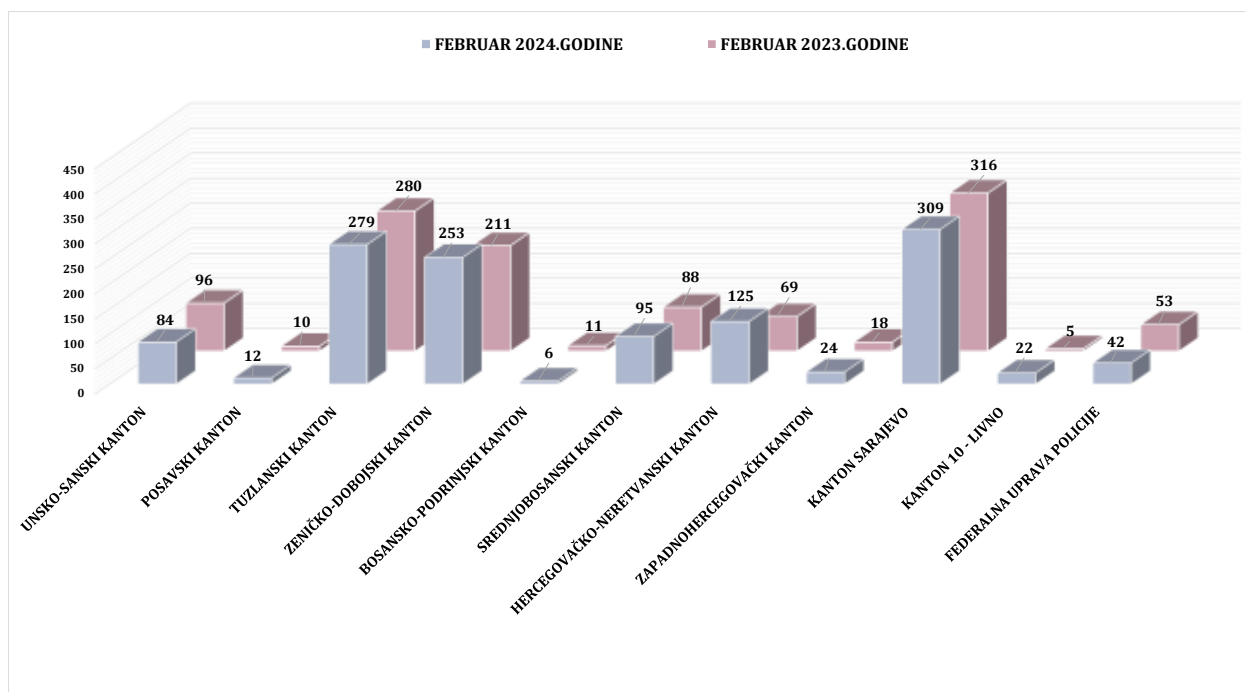
Stanje sigurnosti na području Federacije Bosne i Hercegovine, u februaru 2024. godine u odnosu na isti mjesec 2023. godine, prema statističkim podacima kantonalnih Ministarstava unutrašnjih poslova i Federalne uprave policije, prezentovanih po zadatim segmentima (tabela 1.) karakteriše povećanje:

- \* broja izvršenih krivičnih djela za 94 (ili 8,12%)
- \* broja registrovanih prekršaja iz oblasti javnog reda i mira za 281 (ili 25,48%), te smanjenja broja saobraćajnih nesreća za 21 (ili 1,21%), dok je broj napada na ovlaštena službena lica isti kao u uporednom mjesecu 2023. godine.

FEBRUAR_2024/2023.	2023. GODINA	2024. GODINA	RAZLIKA	%TREND 2024/23.
KRIMINALITET (BROJ KD)	1157	1251	94	8.12%
JAVNI RED I MIR (BROJ PREKRŠAJA)	1103	1384	281	25.48%
SAOBRAĆAJNE NESREĆE (BROJ SN)	1732	1711	-21	-1.21%
NAPADI NA OVLAŠTENA SLUŽBENA LICA (BROJ NAPADA NA OSL)	5	5	0	0.00%

Tabela 1.: Kvantitativni pokazatelji segmenata sigurnosti na području F BiH

U narednim grafikonima prezentovani su gore navedeni segmenti posmatrani po udjelu kantonalnih Ministarstava unutrašnjih poslova u ukupnom broju, te su dati osvrti na sveukupno stanje sigurnosti posmatrano po prezentovanim segmentima, ali i procjena stanja sigurnosti u posmatranim segmentima ove Informacije o stanju kriminaliteta-sigurnosti na području Federacije Bosne i Hercegovine.



Grafikon 1.: Ukupan broj evidentiranih krivičnih djela na području F BiH

Posmatrajući ukupan broj evidentiranih krivičnih djela u Federaciji Bosne i Hercegovine razvrstanih po kantonima i broju istih u Federalnoj upravi policije, (Grafikon 1.) tokom mjeseca februara 2024. godine u odnosu na isti mjesec 2023. godine, može se konstatovati da je ukupan broj prijavljenih krivičnih djela veći za 94 (ili 8,12%). Povećanje broja evidentiranih krivičnih djela od strane policijskih službenika zabilježeno je na području nadležnosti Posavskog kantona, Zeničko-dobojskog kantona i Zapadnohercegovačkog kantona.

Policijski službenici u FBiH radeći na dokumentovanju i otkivanju krivičnih djela evidentirali su osam krivičnih djela po Krivičnom zakonu Bosne i Hercegovine što je isti broj kao u februaru 2023. godine, dok su po Krivičnom zakonu Federacije Bosne i Hercegovine evidentirali 1.233 što je povećanje za 98 (ili 8,16%).

Povećanje broja krivičnih djela u odnosu na februar 2023. godine evidentirano u oblastima: protiv braka porodice i mladeži, protiv zdravlja ljudi, protiv imovine, protiv opće sigurnosti ljudi i imovine, protiv sigurnosti javnog prometa, protiv službene i druge odgovorne funkcije, te oblasti krivičnih djela iz drugih posebnih zakona.

Smanjenje broja krivičnih djela zabilježeno u oblastima: protiv života i tijela, protiv slobode i prava čovjeka i građanina, protiv spolne slobode i morala, protiv privrede poslovanja i sigurnosti platnog prometa, u oblasti radnih odnosa, protiv okoliša i poljoprivrede i prirodnih dobara, protiv pravosuđa, protiv javnog reda i pravnog prometa, u oblasti krivičnih djela iz sistema elektronske obrade podataka, te u oblasti ostalih krivičnih djela prema KZ FBiH u odnosu na uporedni mjesec 2023. godine.<sup>1</sup>

U oblasti krivičnih djela protiv ustavnog poretka evidentiran je isti broj krivičnih djela kao u februaru 2023. godine .

Broj krivičnih djela protiv života i tijela na području FBiH (Glave XVI Krivičnog zakona Federacije Bosne i Hercegovine) je u smanjenje za osam (ili 14,55%). Prema strukturi ovih krivičnih djela evidentirano je jedno krivično djelo iz člana 166. KZ FBiH – „Ubistvo“ po poznatom počiniocu na području nadležnosti Tuzlanskog kantona (u februaru 2023. godine – nisu evidentirana ova krivična djela) te tri krivična djela iz člana 166. KZ FBiH u vezi sa članom 28. KZ FBiH – „Ubistvo u pokušaju“ (u uporednom mjesecu 2023. godine nema evidentiranih krivičnih djela).<sup>2</sup>

Pregledom podataka sa područja Federacije BiH koji obuhvataju krivična djela počinjena protiv slobode i prava čovjeka i građanina (Glava XVII KZ F BiH) može se konstatovati smanjenje broja krivičnih djela iz ove oblasti za 21 (ili 24,71%) u odnosu na februar 2023. godine kao i broja krivičnih djela u oblasti protiv spolne slobode i morala (Glava XIX KZ FBiH) za sedam (ili 43,75%).

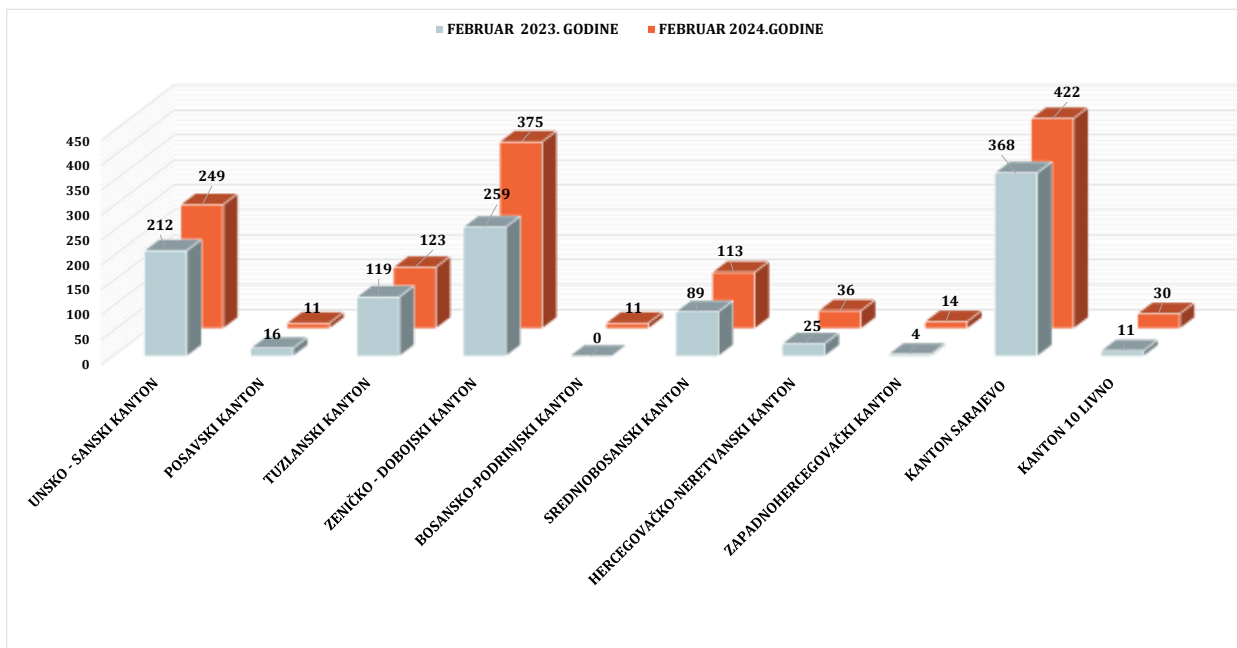
<sup>1</sup> Za detaljniji prikaz povećanja, odnosno smanjenja ovih krivičnih djela pogledati tabele „Pokazatelji kriminaliteta po glavama KZ BiH/ KZ FBiH na području BiH“, strana 10. i 11.

<sup>2</sup> Tabela prikaz krivičnih djela iz Glave XVI KZ FBiH, pogledati na strani 13., tabela broj 6 i 7

Analizom krivičnih djela protiv javnog reda i pravnog prometa (Glave XXX KZ FBiH) evidentno je smanjenje za pet djela (ili 6,17%) tokom februara 2024. godine. Broj evidentiranih i dokumentovanih krivičnih djela iz oblasti zloupotrebe opojnih droga je u povećanju za 76 (ili 49,03%), kao i broj lica sa osnovom sumnje za izvršenje ovih djela za 80 (ili 50%).<sup>3</sup>

U oblasti krivičnih djela privrednog, finansijskog kriminala i korupcije na području Federacije Bosne i Hercegovine evidentirano je 30 krivičnih djela što je povećanje za tri (ili 11,11%) u odnosu na uporedni mjesec 2023. godine.

**Sagledavajući i rezimirajući segment kriminaliteta, kroz evidentirana krivična djela počinjena tokom februara 2024. godine, a komparirajući navedena sa istim mjesecom 2023. godine, može se zaključiti da stanje sigurnosti iz ovog segmenta, na području Federacije Bosne i Hercegovine bilo zadovoljavajuće.**



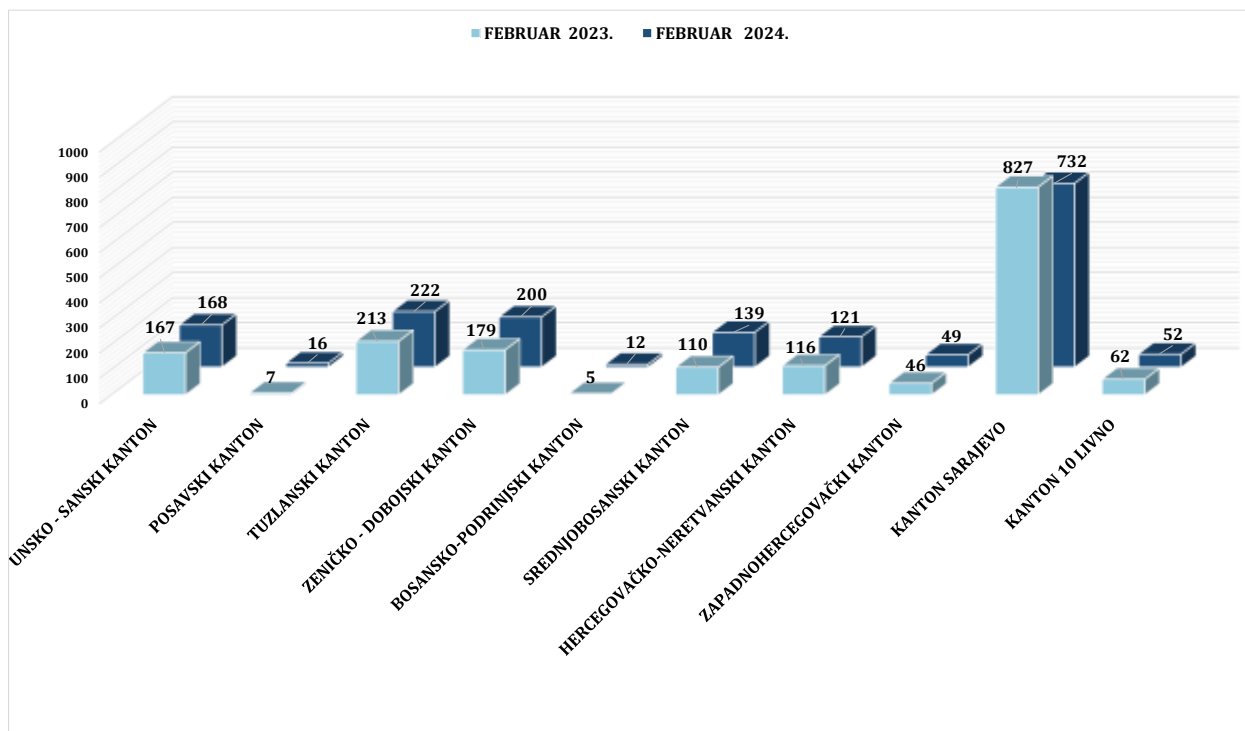
Grafikon 2.: Pokazatelji broja prekršaja iz oblasti JRM na području F BiH

Povećanje broja evidentiranih prekršaja iz oblasti javnog reda i mira tokom izvještajnog mjeseca 2024. godine u odnosu na isti mjesec 2023. godine zabilježeno je na području većeg broja kantona što u ukupnom broju evidentiranih prekršaja iz ove oblasti predstavlja povećanje za 281 prekršaj (ili 25,48%) kako slijedi u tabeli broj 20. U oblasti prekršajnih sankcija izdato je 1.110 prekršajnih naloga što je povećanje za 227 (ili 25,71%).

<sup>3</sup> Krivična djela iz oblasti zloupotrebe droga prezentovana na strani 14- 16, tabele broj 8 i 10.

Kada je riječ o oduzetom nelegalnom oružju i minsko-eksplozivnim sredstvima, povećan je broj oduzetih komada teškog oružja, komada različitih vrsta puški, pištolja, tromblonskih mina, komada protuoklopnog oružja, ručnih bombi, te noževa, mačeva, sablji, kao i komada municije različitih kalibara tokom februara 2024. godine u odnosu na isti mjesec 2023. godine.<sup>4</sup>

**Sagledavajući stanje javnog reda i mira kroz pokazatelje broja evidentiranih prekršaja i broja izdatih prekršajnih naloga iz oblasti javnog reda i mira koji su u povećanju za 25,48% u februaru 2024. godine u odnosu na isti mjesec 2023. godine zaključuje da je stanje nije povoljno.**



Grafikon 3.: Pokazatelji broja saobraćajnih nesreća na području F BiH

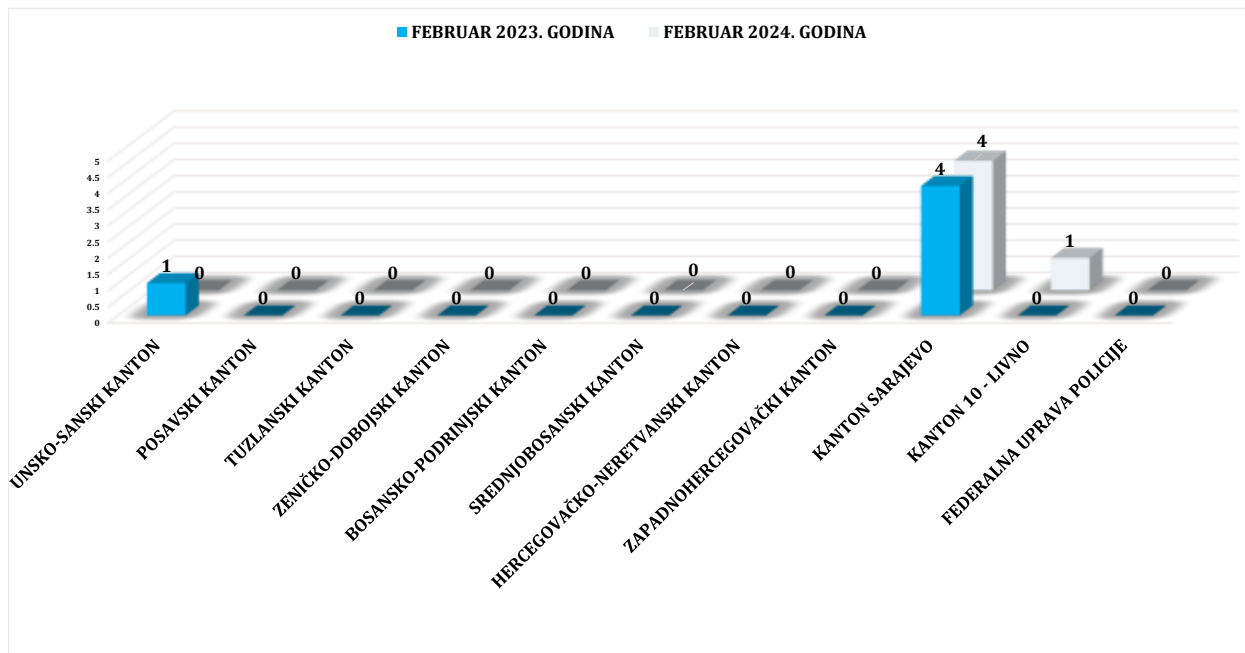
Tokom februara 2024. godine na području Federacije Bosne i Hercegovine evidentirano je smanjenje broja saobraćajnih nesreća na području Kantona Sarajevo i Kantona 10 Livno što u konačnici prema statističkim podacima prikupljenim sa područja Federacije Bosne i Hercegovine daje prikaz blagog smanjenja ukupnog broja saobraćajnih nesreća za 21 (ili 1,21%) u odnosu na isti mjesec 2023. godine. Broj povrijeđenih lica u saobraćajnim nesrećama bilježi trend povećanja za 23,53% dok je broj poginulih lica za 22,22% manji. Po kategoriji učesnika u saobraćajnim nesrećama poginula lica pripadaju: kategoriji vozača – pet i putnika – dva.<sup>5</sup>

<sup>4</sup> Pokazatelji oduzetog nelegalnog oružja i drugih predmeta na području FBiH prikazani u tabeli na strani 29., tabele 25.

<sup>5</sup> Kvantitativne pokazatelje vezane za sigurnost saobraćaja pogledati na strani 30 - 33.

Pojačan preventivni rad policijskih službenika u Federaciji Bosne i Hercegovine, i primjena raspoloživih represivnih mjera, rezultirao je pokazateljima koji referišu povećanje broja izdatih prekršajnih naloga, broja pregledanih vozila te broja vozača zatečenih da upravljaju vozilima pod uticajem alkohola .. tokom februara 2024. godine u odnosu na uporedni mjesec 2023. godine.<sup>6</sup>

***Kao zaključak navodi se da je stanje sigurnosti u segmentu saobraćaja za februar 2024. godine zadovoljavajuće, u odnosu na uporedni mjesec 2023. godine na području Federacije Bosne i Hercegovine.***



Grafikon 4.: Pokazatelji broja napada na policijske službenike na području F BiH

Tokom mjeseca februara 2024. godine evidentirano je pet napada na ovlaštena službena lica što je isti broj kao u uporednom mjesecu 2023. godine. Napadi na policijske službenike zabilježeni su na području nadležnosti: Kantona Sarajevo – četiri napada i Kantona 10 Livno – jedan napad.<sup>7</sup>

***Sagledavajući sveukupne pokazatelje iz segmenata sigurnosti: kriminaliteta, saobraćaja i aktivnosti policije, tokom izvještajnog mjeseca 2024. godine u odnosu na uporedni mjesec 2023. godine zaključuje se da je sigurnosna situacija u Federaciji Bosne i Hercegovine na zadovoljavajućem nivou osim stanja javnog reda i mira.***

<sup>6</sup> Pokazatelji prezentovani u tabeli na strani 32., tabela 29.

<sup>7</sup> Vidjeti tabelu broj 32



### III KRIMINALITET

U izvještajnom mjesecu 2024. godine na području Federacije Bosne i Hercegovine policijski službenici su, poduzimajući mjere i radnje na otkrivanju krivičnih djela, nadležnim tužilaštvima podnijeli ukupno 1.105 službenih izvještaja o počinjenom krivičnom djelu za 1.251 krivično djelo od čega:

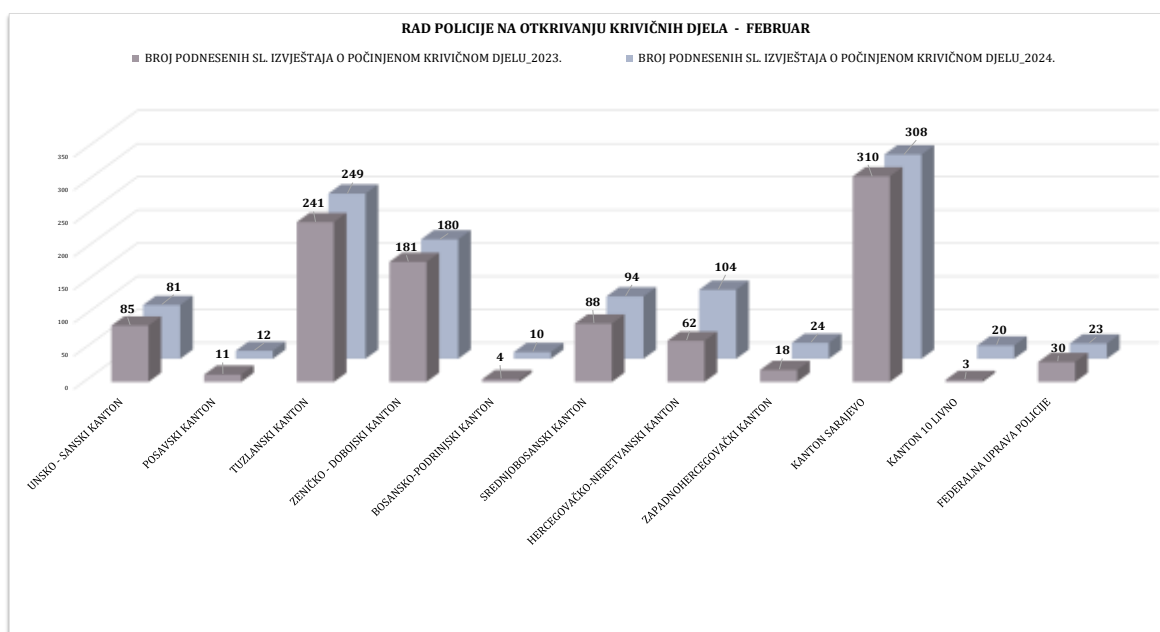
- Po KZ BiH – osam krivičnih djela
- Po KZ FBiH – 1.251 krivično djelo;
- Iz drugih posebnih zakona – deset krivičnih djela.

Zbog postojanja osnova sumnje da su počinili krivična djela, nadležnim tužilaštvima podneseni su službeni izvještaji protiv 992 lica, među kojima su 23 maloljetnika, 423 povratnika u vršenju krivičnog djela i pet pripadnika MUP-a. Slobode su lišena 364 lica.

KRIMINALITET- FEDERACIJA BOSNE I HERCEGOVINE								
FEBRUAR	UKUPAN BROJ KRIVIČNIH DJELA	KD - KZ BIH	KD - KZ FBiH	KD IZ DRUGIH POSEBNIH ZAKONA	UKUPAN BROJ PRIJAVLJENIH LICA ZA KD	POVRATNICI U VRŠENJU KD	MALOLJETNICI	PRIPADNICI MUP-a
2023. GODINA	1157	8	1140	9	912	361	25	2
2024. GODINA	1251	8	1233	10	992	423	23	5
RAZLIKA	94	0	93	1	80	62	-2	3
TREND (%)	8.12%	0.00%	8.16%	11.11%	8.77%	17.17%	-8.00%	150.00%

Tabela 2.: Kvantitativni pokazatelji segmenta kriminaliteta na području F BiH

Tokom februara 2024.godine Ministarstvo unutrašnjih poslova Kantona Sarajevo podnijelo je najviše izvještaja o počinjenom krivičnom djelu (Grafikon 5.), i to 308 zatim slijede Ministarstva unutrašnjih poslova: Tuzlanskog kantona - 249, Zeničko-dobojskog kantona - 180, Hercegovačko-neretvanskog kantona - 104, Srednjobosanskog kantona - 94, Unsko-sanskog kantona – 81, Federalna uprava policije - 23, Zapadnohercegovačkog kantona – 24, Kantona 10 Livno – 20, Posavskog kantona– 12 i Bosansko-podrinjskog kantona – 10.



Grafikon 5.: Prikaz podnešenih Izvještaja o počinjenom krivičnom djelu na području FBiH

## KRIVIČNA DJELA IZ KRIVIČNOG ZAKONA BOSNE I HERCEGOVINE

Tokom februara 2024. godine evidentirano je osam krivičnih djela iz Krivičnog zakona Bosne i Hercegovine, što je isti broj kao u uporednom mjesecu 2023. godine, za ova djela su prijavljena tri lica od kojih je jedan pripadnik policije.

U oblasti krivičnih djela protiv privrede i jedinstva tržišta te krivičnih djela iz oblasti carina (Glava XVIII Krivičnog zakona Bosne i Hercegovine) – evidentirana su tri krivična djela i to iz člana 205. KZ BiH “Krivotvorenje novca”.

U oblasti krivičnih djela protiv korupcije i krivičnih djela protiv službene i druge odgovorne funkcije (Glava XIX Krivičnog zakona Bosne i Hercegovine) – evidentirana su tri krivična djela za koja je prijavljeno jedno lice. Riječ je o krivičnim djelima iz člana 220. KZ BiH „Zloupotrba položaja ili ovlaštenja“- jedno krivično djelo protiv jednog lica koje je pripadnik policije i člana 226. KZ BiH „Krivotvorenje službene isprave“ – dva krivična djela.

U oblasti krivičnih djela dogovora, pripremanja udruživanja i organizovanog kriminala (Glava XXII Krivičnog zakona Bosne i Hercegovine) – evidentirana su dva krivična djela protiv dva lica i to iz člana 250. KZ BiH “Organizovani kriminal”.

POKAZATELJI KRIMINALITETA PO GLAVAMA KZ BiH NA PODRUČJU FEDERACIJE BiH: FEBRUAR_2024/23.									
KZ BiH	UKUPNO EVIDENTIRANIH KD			BROJ OTKRIVENIH KD			BROJ PRIJAVLJENIH LICA ZA KD		
	2023.GODINA	2024.GODINA	(%)TREND KD	2023. GODINA	2024. GODINA	(%) TREND KD	2023 .GODINA	2024 .GODINA	(%)TREND
XV PROTIV SLOBODE I PRAVA ČOVJEKA I GRAĐANINA	0	0	/	0	0	/	0	0	/
XVI PROTIV INTEGRITETA BOSNE I HERCEGOVINE	0	0	/	0	0	/	0	0	/
XVII PROTIV COVJECNOSTI I VRIJEDNOSTI ZASTIČENIH MEĐUNARODNIM PRAVOM	2	0	-100.00%	2	0	/	0	0	/
XVIII PROTIV PRIVREDE I JEDINSTVA TRŽIŠTA TE KRIVIČNA DJELA IZ OBLASTI CARINA	3	3	0.00%	2	0	-100.00%	0	0	/
XIX PROTIV KORUPCIJE I KRIVIČNA DJELA PROTIV SLUŽBENE I DRUGE ODGOVORNE FUNKCIJE	0	3	/	0	3	/	0	1	/
XX PROTIV PRAVOSUĐA	0	0	/	0	0	/	0	0	/
XXI PROTIV POVREDE AUTORSKIH PRAVA	0	0	/	0	0	/	0	0	/
XXII DOGOVOR, PRIPREMANJE, UDRUŽIVANJE I ORGANIZOVANI KRIMINAL	3	2	-33.33%	3	2	-33.33%	9	2	-77.78%
OSTALA KD PREMA KZ BiH	0	0	/	0	0	/	0	0	/
<b>UKUPNO KD PREMA KZ BiH</b>	<b>8</b>	<b>8</b>	<b>0.00%</b>	<b>7</b>	<b>5</b>	<b>-28.57%</b>	<b>9</b>	<b>3</b>	<b>-66.67%</b>

Tabela 3.: Kvantitativni pokazatelji kriminaliteta po Glavama KZ BiH

## KRIVIČNA DJELA IZ KRIVIČNOG ZAKONA FEDERACIJE BOSNE I HERCEGOVINE

POKAZATELJI KRIMINALITETA PO GLAVAMA KZ FBiH NA PODRUČJU FEDERACIJE BiH: FEBRUAR\_2024/23. GODINE

		UKUPAN BROJ EVIDENTIRANIH KD			BROJ OTKRIVENIH KD			BROJ PRIJAVLJENIH LICA ZA KD		
GLAVA BR.	KZ F BiH	2023.GODINA	2024.GODINA	(%) KD	2023. GODINA	2024. GODINA	(%) KD	2023. GODINA	2024. GODINA	(%)OTKRIVENOSTI KD 2024/23.
XV	PROTIV USTAVNOG PORETKA	1	1	0.00%	1	1	0.00%	1	2	100.00%
XVI	PROTIV ŽIVOTA I TIJELA	55	47	-14.55%	49	46	-6.12%	62	60	-3.23%
XVII	PROTIV SLOBODE I PRAVA ČOVJEKA I GRAĐANINA	85	64	-24.71%	83	59	-28.92%	83	55	-33.73%
XVIII	TERORIZMA	0	0	/	0	0	/	0	0	/
XIX	PROTIV SPOLNE SLOBODE I MORALA	16	9	-43.75%	16	9	-43.75%	12	6	-50.00%
XX	PROTIV BRAKA, PORODICE I MLADEŽI	79	113	43.04%	79	113	43.04%	81	121	49.38%
XXI	PROTIV ZDRAVLJA LJUDI	155	231	49.03%	151	227	50.33%	160	240	50.00%
XXII	PROTIV PRIVREDE, POSLOVANJA I SIGURNOSTI PLATNOG PROMETA	9	4	-55.56%	9	4	-55.56%	4	4	0.00%
XXIII	IZ OBLASTI POREZA	0	0	/	0	0	/	0	0	/
XXIV	RADNIH ODNOSA	3	0	-100.00%	3	0	-100.00%	2	0	-100.00%
XXV	PROTIV IMOVINE	527	566	7.40%	205	214	4.39%	307	301	-1.95%
XXVI	PROTIV OKOLIŠA, POLJOPRIVREDE I PRIRODNIH DOBARA	19	9	-52.63%	7	3	-57.14%	14	4	-71.43%
XXVII	PROTIV OPĆE SIGURNOSTI LJUDI I IMOVINE	18	20	11.11%	9	10	11.11%	9	14	55.56%
XXVIII	PROTIV SIGURNOSTI JAVNOG PROMETA	48	59	22.92%	46	58	26.09%	48	64	33.33%
XXIX	PROTIV PRAVOSUĐA	15	5	-66.67%	11	5	-54.55%	10	4	-60.00%
XXX	PROTIV JAVNOG REDA I PRAVNOG PROMETA	81	76	-6.17%	74	75	1.35%	77	84	9.09%
XXXI	PROTIV SLUŽBENE I DRUGE ODGOVORNE FUNKCIJE	15	20	33.33%	15	20	33.33%	14	18	28.57%
XXXII	SISTEMA ELEKTRONSKE OBRADJE PODATAKA	8	6	-25.00%	7	3	-57.14%	3	4	33.33%
	OSTALA KD PREMA KZ FBiH	6	3	-50.00%	6	2	-66.67%	9	1	-88.89%
	KD IZ DRUGIH POSEBNIH ZAKONA	9	10	11.11%	9	10	11.11%	7	7	0.00%

Tabela 4.: Kvantitativni pokazatelji kriminaliteta po Glavama KZ F BiH

**SPOLNA STRUKTURA PRIJAVLJENIH LICA OSUMNJIČENIH ZA IZVRŠENJE KRIVIČNIH DJELA**

	BROJ OSUMNJIČENIH LICA (PRIJAVLJENIH ZA KRIVIČNA DJELA)							BROJ POVRATNIKA U VRŠENJU KRIVIČNIH DJELA							
	UKUPAN BROJ OSUMNJIČENIH LICA	BROJ OSUMNJIČENIH (ODRASLE OSOBE)	MUŠKI	ŽENSKI	BROJ OSUMNJIČENIH (MALOLJETNICI)	MUŠKI	ŽENSKI	BROJ POVRATNIKA U VRŠENJU KD (ODRASLE OSOBE+ MALOLJETNICI)	BROJ POVRATNIKA U VRŠENJU KD (ODRASLE OSOBE)	MUŠKI	ŽENSKI	BROJ POVRATNIKA U VRŠENJU KD (MALOLJETNICI)	MUŠKI	ŽENSKI	UDIO POVRATNIKA U VRŠENJU KD U UKUPNOM BROJU OSUMNJIČENIH OSOBA
<b>FEBRUAR - 2024. GODINE</b>															
UNSKO - SANSKI KANTON	84	83	78	5	1	1	0	48	48	47	1	0	0	0	57.14%
POSAVSKI KANTON	14	13	12	1	1	1	0	4	4	4	0	0	0	0	28.57%
TUZLANSKI KANTON	197	192	178	14	5	5	0	56	56	56	0	0	0	0	28.43%
ZENIČKO - DOBOJSKI KANTON	217	213	198	15	4	3	1	104	104	99	5	0	0	0	47.93%
BOSANSKO-PODRINJSKI KANTON	10	10	9	1	0	0	0	6	6	6	0	0	0	0	60.00%
SREDNJOBOSANSKI KANTON	83	83	72	11	0	0	0	34	34	33	1	0	0	0	40.96%
HERCEGOVAČKO-NERETVANSKI KANTON	95	86	82	4	9	8	1	29	29	27	2	0	0	0	30.53%
ZAPADNOHERCEGOVAČKI KANTON	23	22	20	2	1	0	1	4	4	4	0	0	0	0	17.39%
KANTON SARAJEVO	220	218	197	21	2	2	0	127	127	120	7	0	0	0	57.73%
KANTON 10 LIVNO	18	18	12	6	0	0	0	3	3	3	0	0	0	0	16.67%
FEDERALNA UPRAVA POLICIJE	31	31	26	5	0	0	0	8	8	8	0	0	0	0	25.81%
<b>FEDERACIJA BiH</b>	<b>992</b>	<b>969</b>	<b>884</b>	<b>85</b>	<b>23</b>	<b>20</b>	<b>3</b>	<b>423</b>	<b>423</b>	<b>407</b>	<b>16</b>	<b>0</b>	<b>0</b>	<b>0</b>	<b>42.64%</b>

Tabela 5.: Kvantitativni pokazatelji spolne strukture prijavljenih lica osumnjičenih za izvršenje krivičnih djela

Na području F BiH nadležnim tužilaštvima prijavljeno je 969 odraslih osoba sa osnovom sumnje za izvršenje krivičnih djela i 23 maloljetnika. Među prijavljenim 884 lica (ili 89,11%) je iz kategorije odrasli muškog spola i 85 (ili 8,56%) ženskog spola i 23 maloljetnika od čega 20 muškog spola i tri ženskog spola.

U nastavku su prezentovani podaci po glavama KZ F BiH iz tabele 4. koji su dostavljeni od strane kantonalnih Ministarstava unutrašnjih poslova i Federalne uprave policije, sa područja Federacije Bosne i Hercegovine, a u kojima je tokom februara 2024. godine bilo evidentiranih krivičnih djela.

## KRIVIČNA DJELA PROTIV USTAVNOG PORETKA

Tokom februara 2024. godine evidentirano je jedno krivično djelo iz ove oblasti iz člana 163. KZ FBiH „Izazivanje narodonosne, rasne i vjerske mržnje, razdora ili netrpeljivosti“ za koje su prijavljena dva lica koja su i lišena slobode.(u februaru 2023. godine evidentirano jedno krivično djelo).

## KRIVIČNA DJELA PROTIV ŽIVOTA I TIJELA

Na području Federacije Bosne i Hercegovine evidentirano je ukupno 47 krivičnih djela protiv života i tijela (za osam djela manje nego u februaru 2023. godine), od čega 43 po poznatom i četiri po nepoznatom izvršiocu. Nadležnim tužilaštvima prijavljeno je 60 lica, od kojih je 13 lišeno slobode.<sup>8</sup>

KRIVIČNA DJELA PROTIV ŽIVOTA I TIJELA- FEDERACIJA BOSNE I HERCEGOVINE							
FEBRUAR	UKUPAN BROJ KRIVIČNIH DJELA	KD PO POZNATOM POČINIOCU	KD PO NN	UKUPAN BROJ PRIJAVLJENIH LICA	BROJ PRIJAVLJENIH MALOLJETNIKA	BROJ PRIJAVLJENIH POVRATNIKA U VRŠENJU KD	BROJ LICA LIŠENA SLOBODE
2023. GODINA	55	45	10	62	2	14	5
2024. GODINA	47	43	4	60	4	15	2
RAZLIKA	-8	-2	-6	-2	2	1	-3
TREND (%)	-14.55%	-4.44%	-60.00%	-3.23%	100.00%	7.14%	-60.00%

Tabela 6.: Usporedni pokazatelji krivičnih djela iz KZ F BiH protiv života i tijela

Analiza strukture krivičnih djela iz Glave XVI Krivičnog zakona Federacije Bosne i Hercegovine, pokazuje da je u izvještajnom mjesecu 2024. godine zabilježeno jedno krivično djelo ubistva (u februaru 2023. godine nema evidentiranih krivičnih djela ubistva). Evidentirana su tri krivična djela iz člana 166. u vezi sa članom 28. KZ FBiH – ubistvo u pokušaju (februar 2023. godine nema evidentiranih krivičnih djela).<sup>9</sup> Krivično djelo „ubistvo“ evidentirano je na području nadležnosti MUP-a Tuzlanskog kantona i rasvijeljeno je.

KRIVIČNA DJELA PROTIV ŽIVOTA I TIJELA NA PODRUČJU FBiH - FEBRUAR						
GLAVA XVI KZ FBiH	KRIVIČNO DJELO	2023. GODINA	2024. GODINA	RAZLIKA	TREND (%)	
ČLAN 166.	UBISTVO	0	1	1	/	
ČLAN 166. U VEZI SA ČLANOM 28.	UBISTVO U POKUŠAJU	0	3	3	/	
ČLAN 172.	TEŠKA TJELESNA OZLJEDA	19	17	-2	-10.53%	
ČLAN 173.	LAKA TJELESNA OZLJEDA	35	24	-11	-31.43%	
ČLAN 176.	UČESTVOVANJE U TUČI	1	2	1	100.00%	
	UKUPNO	55	47	-8	-14.55%	

Tabela 7.: Pokazatelji krivičnih djela iz Glave XVI KZ F BiH.

<sup>8</sup> Vidi tabelu 6.

<sup>9</sup> Vidi tabelu 7.

## KRIVIČNA DJELA PROTIV SLOBODE I PRAVA ČOVJEKA I GRAĐANINA

U oblasti krivičnih djela iz Glave XVII Krivičnog zakona Federacije Bosne i Hercegovine tokom mjeseca februara 2024. godine zabilježenoa su 64 krivična djela (više za 21 djela u odnosu na februar 2023. godine), protiv 56 lica, od kojih je 13 lišeno slobode. Najviše krivičnih djela zabilježeno je u članu 183. KZ FBiH „Ugrožavanje sigurnosti“ i to 57 krivičnih djela, za koja je prijavljeno 49 lica, dok je deset lica lišeno slobode.

## KRIVIČNA DJELA PROTIV SPOLNE SLOBODE I MORALA

U oblasti krivičnih djela protiv spolne slobode i morala (Glava XIX Krivičnog zakona Federacije Bosne i Hercegovine zabilježeno je devet krivičnih djela (što je manje za sedam u odnosu na uporedni mjesec 2023. godine), za koja je prijavljeno šest lica dok su dva lica lišena slobode. Evidentirana krivična djela iz ove oblasti po članovima KZ FBiH: član 203. „Silovanje“ – jedno krivično djelo protiv jednog lica, član 207. „Spolni odnošaj sa djetetom“ – dva krivična djela protiv jednog lica koje je lišeno slobode, član 208. „Bludne radnje“ – dva krivična djela protiv tri lica od kojih je jedno lišeno slobode, član 211. „Iskorištavanje djeteta ili maloljetnika radi pornografije“- jedno krivično djelo protiv jednog lica i člana 212. „Upoznavanje djeteta sa pornografijom“- tri krivična djela.

## KRIVIČNA DJELA PROTIV BRAKA, PORODICE I MLADEŽI

Tokom februara 2024. godine zabilježeno je 113 krivičnih djela iz Glave XX Krivičnog zakona Federacije Bosne i Hercegovine (što je više za 34 djela u odnosu na uporedni mjesec 2023. godine), za koja je prijavljeno 121 lice, a 65 lica je lišeno slobode. Najviše krivičnih djela zabilježeno je u članu 222. KZ FBiH „Nasilje u porodici“, i to 108 (povećanje za 50% u odnosu na februar 2023. godine), za koja je prijavljeno 113 lica među kojima je 47 povratnika u vršenju krivičnih djela što čini 41,59% od ukupnog broja prijavljenih lica za ovo krivično djelo. Slobode je lišeno 65 lica.

KRIVIČNO DJELO "Nasilje u porodici" - FEDERACIJA BOSNE I HERCEGOVINE												
FEBRUAR 2024/23.	BROJ KRIVIČNIH DJELA 2023	BROJ KRIVIČNIH DJELA 2024.	(%) TREND 2024/23.	BROJ PRIJAVLJENIH LICA ZA KD 2023.	BROJ PRIJAVLJENIH LICA ZA KD 2024.	(%) TREND 2024/23.	BROJ PRIJAVLJENIH POVRATNIKA U VRŠENJU KD 2023.	BROJ PRIJAVLJENIH POVRATNIKA U VRŠENJU KD 2024.	(%) TREND 2024/23.	BROJ LICA LIŠENIH SLOBODE 2023.	BROJ LICA LIŠENIH SLOBODE 2024.	(%) TREND 2024/23.
UNSKO - SANSKI KANTON	13	9	-30.77%	13	9	-30.77%	3	4	33.33%	3	7	133.33%
POSAVSKI KANTON	0	2	/	0	2	/	0	0	/	0	1	/
TUZLANSKI KANTON	6	15	150.00%	6	15	150.00%	2	6	200.00%	0	1	/
ZENIČKO - DOBOJSKI KANTON	19	26	36.84%	20	29	45.00%	10	12	20.00%	17	19	11.76%
BOSANSKO-PODRINJSKI KANTON	0	1	/	0	1	/	0	1	/	0	0	/
SREDNJOBOSANSKI KANTON	14	7	-50.00%	14	8	-42.86%	9	3	-66.67%	9	4	-55.56%
HERCEGOVAČKO-NERETVANSKI KANTON	1	11	1000.00%	1	11	1000.00%	0	1	/	0	3	/
ZAPADNOHERCEGOVAČKI KANTON	1	4	300.00%	1	5	400.00%	0	2	/	1	4	300.00%
KANTON SARAJEVO	18	31	72.22%	18	31	72.22%	7	17	142.86%	14	25	78.57%
KANTON 10 LIVNO	0	2	/	0	2	/	0	1	/	0	1	/
<b>UKUPNO</b>	<b>72</b>	<b>108</b>	<b>50.00%</b>	<b>73</b>	<b>113</b>	<b>54.79%</b>	<b>31</b>	<b>47</b>	<b>51.61%</b>	<b>44</b>	<b>65</b>	<b>47.73%</b>

**KRIVIČNA DJELA PROTIV ZDRAVLJA LJUDI**

U oblasti krivičnih djela iz Glave XXI Krivičnog zakona Federacije Bosne i Hercegovine u februaru 2023. godine evidentirano je 231 krivično djelo više za 76 (ili 49,03%), za koja je prijavljeno 240 lica, a 154 je lišeno slobode<sup>10</sup>. Evidentirana krivična djela su iz ove oblasti: član 238. KZ FBiH „Neovlaštena proizvodnja i stavljanje u promet opojnih droga“ – 36 krivičnih djela za koja su nadležnim tužilaštvima prijavljena 43 lica a slobode je lišeno 38 lica; član 239. KZ FBiH „Posjedovanje i omogućavanje uživanja opojnih droga“- 195 krivičnih djela za koja je nadležnim tužilaštvima prijavljeno 197 lica a slobode je lišeno 116 lica.

KRIVIČNA DJELA ZLOUPOTREBE OPOJNIH DROGA- FEDERACIJA BOSNE I HERCEGOVINE							
FEBRUAR	UKUPAN BROJ KRIVIČNIH DJELA	KD PO POZNATOM POČINIOCU	KD PO NN	UKUPAN BROJ PRIJAVLJENIH LICA	BROJ PRIJAVLJENIH MALOLJETNIKA	BROJ PRIJAVLJENIH POVRATNIKA U VRŠENJU KD	BROJ LICA LIŠENA SLOBODE
2023. GODINA	155	138	17	160	1	76	78
2024. GODINA	231	213	18	240	3	127	154
RAZLIKA	76	75	1	80	2	51	76
TREND (%)	49.03%	54.35%	5.88%	50.00%	200.00%	67.11%	97.44%

Tabela 8.: Pokazatelji krivičnih djela zloupotreba droga na području F BiH

FEDERACIJA BOSNE I HERCEGOVINE							
PERIOD: FEBRUAR		2023. GODINA			2024. GODINA		
R. BR.	VRSTA OPOJNE DROGE	GRAMA	MILILITARA	KOMADA	GRAMA	MILILITARA	KOMADA
1.	HEROIN	0	0	0	228.151	0	2
2.	KOKAIN	6	0	6	18.388	0	1
3.	AMFETAMIN	141.314	0	13	1971.234	0	19
4.	MARIHUANA	5467.676	0	72	6248.104	0	41
5.	HAŠIŠ	3.535	0	9	0	0	0
6.	STABLJICA "KANABISA"	7.002	0	89	0	0	10
7.	SJEMENKE "KANABISA"	0.26	0	4	2.466	0	1059
8.	EXTAZY	0	0	8	11.7	0	27
9.	HEPTANON	0	0	0	0	0	0
10.	SPEED	72.41	0	11	352.29	0	15
11.	OSTALO	92.757	0	24	20.071	0	13

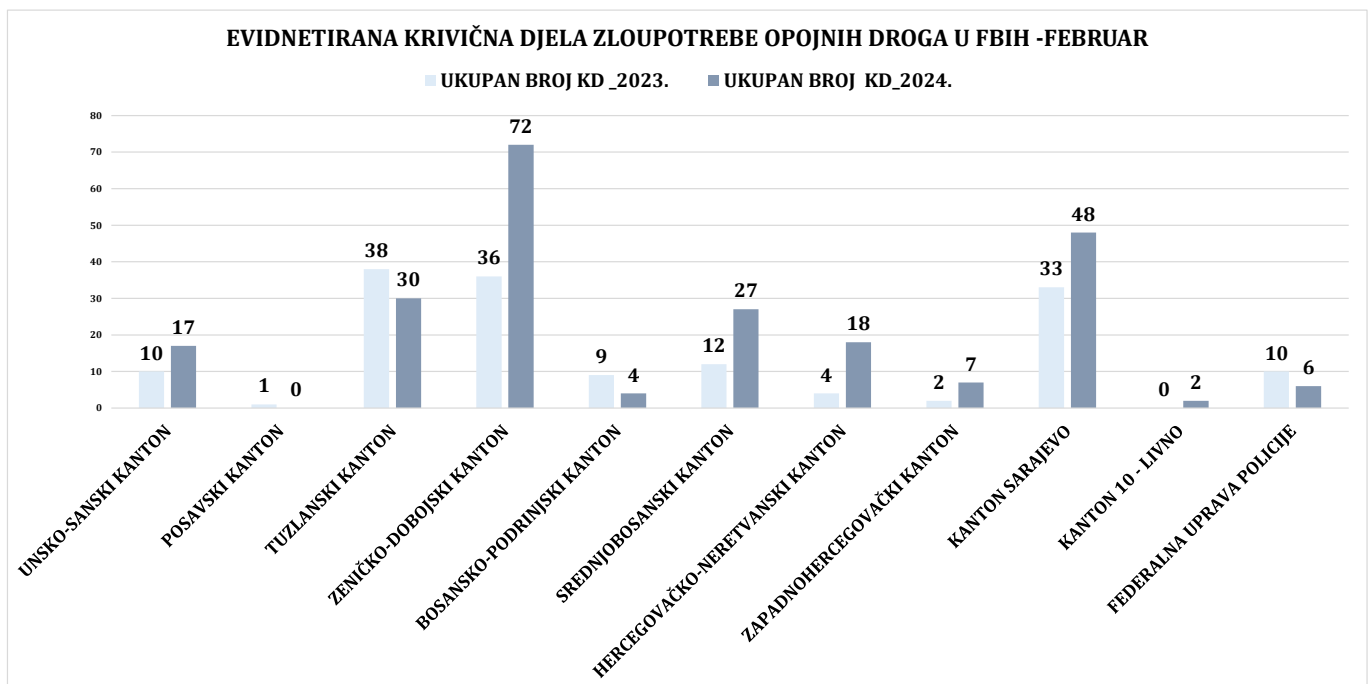
Tabela 9.: Usporedni pokazatelji oduzete količine opojne droge

Najveći broj krivičnih djela iz oblasti zloupotreba droga tokom izvještajnog mjeseca 2024. godine evidentirali su policijski službenici Zeničko-dobojskog kantona (72), Kantona Sarajevo (48), Tuzlanskog kantona (30), itd.<sup>11</sup>

<sup>10</sup> Vidi tabelu 8.<sup>11</sup> Vidi tabelu 10

KD ZLOUPOTREBE OPOJNIH DROGA - FEDERACIJA BOSNE I HERCEGOVINE										
FEBRUAR	UKUPAN BROJ KD _2023.			UKUPAN BROJ KD_2024.			TREND KD 2024/23.		TREND LICA 2024/23.	
	UKUPAN BROJ KD _2023.	PO POZNATOM POČINIOCU	PO NN	UKUPAN BROJ PRIJAVLJENIH LICA_2023.	UKUPAN BROJ KD_2024.	PO POZNATOM POČINIOCU	PO NN	UKUPAN PRIJAVLJENIH LICA_2024.	TREND KD 2024/23.	TREND LICA 2024/23.
UNSKO-SANSKI KANTON	10	7	3	12	17	14	3	21	70.00%	75.00%
POSAVSKI KANTON	1	0	1	1	0	0	0	0	-100.00%	-100.00%
TUZLANSKI KANTON	38	38	0	38	30	30	0	30	-21.05%	-21.05%
ZENIČKO-DOBOJSKI KANTON	36	24	12	37	72	61	11	71	100.00%	91.89%
BOSANSKO-PODRINJSKI KANTON	9	9	0	4	4	4	0	7	-55.56%	75.00%
SREDNJOBOSANSKI KANTON	12	12	0	12	27	23	4	27	125.00%	125.00%
HERCEGOVAČKO-NERETVANSKI KANTON	4	3	1	5	18	18	0	19	350.00%	280.00%
ZAPADNOHERCEGOVAČKI KANTON	2	2	0	2	7	7	0	7	250.00%	250.00%
KANTON SARAJEVO	33	33	0	33	48	48	0	50	45.45%	51.52%
KANTON 10 - LIVNO	0	0	0	0	2	2	0	2	/	/
FEDERALNA UPRAVA POLICIJE	10	10	0	16	6	6	0	6	/	-62.50%
<b>UKUPNO</b>	<b>155</b>	<b>138</b>	<b>17</b>	<b>160</b>	<b>231</b>	<b>213</b>	<b>18</b>	<b>240</b>	<b>49.03%</b>	<b>50.00%</b>

Tabela 10.: Uporedni pokazatelji krivičnih djela zloupotreba droga razvrstani po kantonima



Grafikon 6.: Evidentirana krivična djela zloupotrebe opojnih droga na području FBiH – februar 2024/23. godine



KRIVIČNA DJELA ZLOUPOTREBE OPOJNIH DRUGA I STRUKTURA PRIJAVLJENIH LICA																	
					SPOLNA STRUKTURA			DOBNA STRUKTURA						UKUPNO			
FEDERACIJA BIH	BROJ KRIVIČNIH DJELA	BROJ PRIJAVLJENIH LICA	BROJ POVRAĆNIKA U VRŠENJU KD	BROJ LICA LIŠENIH SLOBODE	UKUPAN BROJ PRIJAVLJENIH LICA- SPOL	MUŠKI	ŽENSKI	do 25	26-35	PREKO 36	18-25	26-35	PREKO 36	18-25	26-35	PREKO 36	UKUPAN BROJ PRIJAVLJENIH LICA- DOB
FEBRUAR 2023.	155	160	76	78	160	154	6	34	71	49	2	1	3	36	72	52	160
FEBRUAR 2024.	231	240	137	154	240	227	13	49	104	74	6	3	4	55	107	78	240
RAZLIKA	76	80	61	76	80	73	7	15	33	25	4	2	1	19	35	26	80
TREND (%)	49.03%	50.00%	80.26%	97.44%	50.00%	47.40%	116.67%	44.12%	46.48%	51.02%	200.00%	200.00%	33.33%	52.78%	48.61%	50.00%	50.00%

Prema spolnoj strukturi prijavljenih lica sa osnovom sumnje za izvršenje krivičnih djela zloupotrebe opojnih droga na području FBiH za februar 2024. godine 227 (ili 94,5%) lica je muškog spola i 13 (ili 5,41%) ženskog spola. Prema dobnoj strukturi do 25 godina starosti prijavljeno je 55 (ili 22,91%) lica, od 26-35 godina – 107 (ili 44,58%) lica i preko 36 godina – 78 (ili 32,5%) lica.

**KRIVIČNA DJELA PRIVREDNOG, FINANSIJSKOG KRIMINALA I KORUPCIJE**

Kada se govori o krivičnim djelima iz oblasti privrednog i finansijskog kriminaliteta, može se reći da su ovo složena krivična djela za koja je potrebno više vremena i angažovanje većeg broja istražitelja, koji imaju potrebno iskustvo u radu na složenim krivičnim djelima iz oblasti privrednog kriminala. Posebno treba imati u vidu da su ova krivična djela povezana sa drugim krivičnim djelima i da su počinioci uglavnom organizirane kriminalne grupe koje duže vrijeme planiraju izvršenje ovih djela, što ih čini težim i zahtjevnijim za otkrivanje i dokazivanje. Shodno navedenom, u ovoj oblasti će se izvršiti sumiranje podataka iz krivičnih djela privrednog, finansijskog kriminala i korupcije, i to iz Glava XVIII i XIX KZ BiH, i Glava XXII, XXIII i XXXI KZ FBiH.

PRIVREDNI, FINANSIJSKI KRIMINAL I KORUPCIJA - FEDERACIJA BOSNE I HERCEGOVINE								
FEBRUAR	UKUPAN BROJ KRIVIČNIH DJELA	BROJ KRIVIČNIH DJELA PO POZNATOM POČINIOCU	BROJ KRIVIČNIH DJELA PO NN POČINIOCU	BROJ OTKRIVENIH KRIVIČNIH DJELA	% OTKRIVENOSTI KRIVIČNIH DJELA	BROJ PRIJAVLJENIH LICA ZA KD	BROJ POVRATNIKA U VRŠENJU KD	BROJ LICA LIŠENIH SLOBODE
2023. GODINA	27	26	1	26	96.30%	18	1	0
2024. GODINA	30	27	3	27	90.00%	23	1	0
RAZLIKA	3	1	2	1	-6.30%	5	0	0
TREND (%)	11.11%	3.85%	200.00%	3.85%	0.00%	27.78%	0.00%	/

Tabela 11.: Usporedni pokazatelji krivičnih djela privrednog, finansijskog kriminala i korupcije

U februaru 2024. godine na području Federacije Bosne i Hercegovine evidentirano je 30 krivičnih djela iz ove oblasti, što je više za tri (ili 11,11%) u odnosu na uporedni mjesec 2023. godine. Zbog osnova sumnje da su počinili ova djela nadležnim tužilaštvima prijavljena su 23 lica.<sup>12</sup>

U segmentu krivičnih djela privrednog kriminala policijski službenici u FBiH evidentirali su deset krivičnih djela za koja je nadležnim tužilaštvima prijavljeno pet lica, u segmentu krivičnih djela protiv korupcije evidentirano je 20 krivičnih djela protiv 18 lica, u segmentu organizovanog kriminala evidentirano je pet krivičnih djela za koja je nadležnim tužilaštvima prijavljeno pet lica i u segmentu kompjuterskog kriminala evidentirano je šest krivičnih djela protiv četiri lica.

Struktura evidentiranih krivičnih djela u izvještajnom mjesecu 2023. godine:

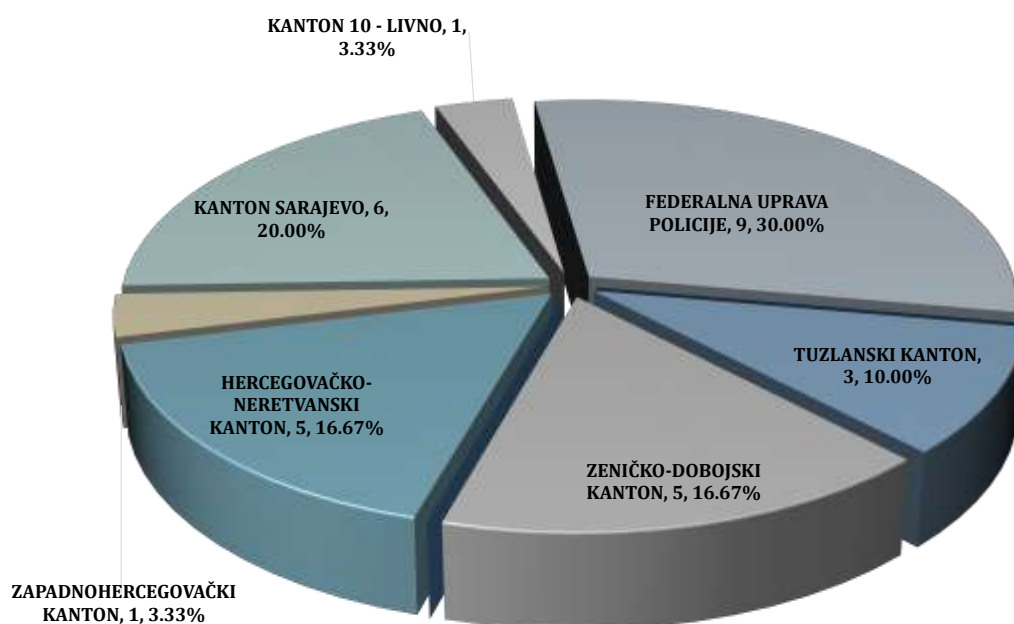
Po KZ BiH: član 205. KZ BiH „Krivotvorenje novca“ – tri krivična djela, član 220. KZ BiH „Zloupotrba položaja ili ovlaštenja“- jedno krivično djelo protiv jednog lica, član 226. KZ BiH „Krivotvorenje službene isprave“- dva krivična djela, član 250. KZ BiH „Organizovani kriminal“ – dva krivična djela protiv dva lica.

Po KZ FBiH: član 268. KZ FBiH „Obmana pri dobijanju kredita ili drugih pogodnosti“ – četiri krivična djela protiv četiri lica, član 342. KZ FBiH „Organizovani kriminal“ – tri krivična djela protiv tri lica, član 381. KZ FBiH „Davanje dara i drugih oblika koristi“ – jedno krivično djelo protiv jednog lica, član 383. KZ FBiH „Zloupotreba položaja i ovlaštenja“ – 12 krivičnih djela protiv 11 lica, član 384. KZ FBiH „Pronevjera u službi“ – četiri krivična djela protiv četiri lica, član 389. KZ FBiH „Krivotvorenje službene isprave“- dva krivična djela protiv jednog lica i član 390. KZ FBiH „Protuzakonita naplata i isplata“ – jedno krivično djelo protiv jednog lica.

<sup>12</sup> Vidi tabelu 11.

FEDERACIJA BOSNE I HERCEGOVINE-FEBRUAR	BROJ KD-2023.GOD	BROJ KD-2024. GOD	TREND 2024/23.	BROJ PRIJAVLJENIH LICA-2023. GOD.	BROJ PRIJAVLJENIH LICA-2024.GOD	TREND 2024/23
BROJ KRIVIČNIH DJELA-ORGANIZOVANI KRIMINAL	3	5	66.67%	9	5	-44.44%
BROJ KRIVIČNIH DJELA-KORUPCIJA	15	20	33.33%	14	18	28.57%
BROJ KRIVIČNIH DJELA-PRIVREDA	12	10	-16.67%	4	5	25.00%
BROJ KRIVIČNIH DJELA-KOMPJUTERSKI KRIMINAL	8	6	-25.00%	3	4	33.33%

Tabela 12.: Uporedni pokazatelji krivičnih djela: organizovani, privredni, kompjuterski kriminal i korupcija u F BiH



Grafikon 7.: Udio Uprava policija u F BiH na otkrivanju krivičnih djela iz oblasti privrednog, finansijskog kriminala i korupcije – februar 2024. godine

**KRIVIČNA DJELA PROTIV IMOVINE**

Krivična djela iz Glave XXV Krivičnog zakona Federacije Bosne i Hercegovine, predstavljaju najbrojnija krivična djela i čine 45,06% od ukupnog broja prijavljenih djela. U Federaciji Bosne i Hercegovine, tokom februara 2024. godine zabilježeno je 566 krivičnih djela iz ove oblasti (više za 39 krivičnih djela u odnosu na uporedni mjesec 2023. godine), za koja je prijavljeno 301 lice sa osnovom sumnje za izvršenje ovih djela. Prijavljeno je 157 povratnika u vršenju krivičnog djela što predstavlja 52,15% od ukupnog broja prijavljenih lica za ova djela i 11 maloljetnika. Slobode je lišeno 75 lica. Naknadno je rasvijetljeno 110 krivičnih djela po NN (ili 23,81%).<sup>13</sup>

KRIVIČNA DJELA PROTIV IMOVINE - FEDERACIJA BOSNE I HERCEGOVINE									
FEBRUAR	UKUPAN BROJ KRIVIČNIH DJELA	PP	NN	BROJ RASVIJETLJENIH KD PO NN	(%) RASVIJETLJENOST KD PO NN	UKUPAN BROJ PRIJAVLJENIH LICA	BROJ MALOLJETNIKA	BROJ POVRATNIKA U VRŠENJU KD	BROJ LICA LIŠENIH SLOBODE
2023. GODINA	527	82	445	123	27.64%	307	11	162	75
2024. GODINA	566	104	462	110	23.81%	301	11	157	75
RAZLIKA	39	22	17	-13	-3.83%	-6	0	-5	0
TREND (%)	7.40%	26.83%	3.82%	-10.57%	-3.83%	-1.95%	0.00%	-3.09%	0.00%

Tabela 13.: Uporedni pokazatelji krivičnih djela protiv imovine

FEDERACIJA BOSNE I HERCEGOVINE - KRIVIČNIH DJELA PROTIV IMOVINE (GLAVA XV KZ FBiH)										
FEBRUAR		BROJ EVIDENTIRANIH KRIVIČNIH DJELA (GLAVA XV KZ FBiH)				UKUPAN BROJ OTKRIVENIH KRIVIČNIH DJELA				
ČLAN KZ F BIH	KRIVIČNO DJELO	2023. GODINA	2024. GODINA	RAZLIKA	TREND % 2024/23.	2023. GODINA <sup>2</sup>	2024. GODINA <sup>3</sup>	RAZLIKA.	TREND % 2024/23.	
286	KRAĐA	183	196	13	7.10%	67	74	7	10.45%	
287	TEŠKA KRAĐA	198	211	13	6.57%	56	46	-10	-17.86%	
288	RAZBOJNIČKA KRAĐA	1	1	0	0.00%	1	0	-1	-100.00%	
289	RAZBOJNIŠTVO	19	17	-2	-10.53%	8	7	-1	-12.50%	
290	UTAJA	20	13	-7	-35.00%	10	10	0	0.00%	
291	ODUZIMANJE TUĐE POKRETNINE	2	3	1	50.00%	1	0	-1	-100.00%	
292	PROTUPRAVNO ZAUZIMANJE NEKRETNINE OD OPĆEG ZNAČAJA	0	0	0	/	0	0	0	/	
293	OŠTEĆENJE TUĐE STVARI	76	79	3	3.95%	38	45	7	18.42%	
294	PRIJEVARA	18	28	10	55.56%	16	21	5	31.25%	
295	IZNUDA	2	2	0	0.00%	2	2	0	0.00%	
296	UCJENA	2	2	0	0.00%	2	1	-1	-50.00%	
297	ZLOUPOTREBA POVJERITELJA	0	0	0	/	0	0	0	/	
298	LIHVARSTVO	2	0	-2	-100.00%	2	0	-2	-100.00%	
299	PREVARA POVJERITELJA	0	1	1	/	0	0	0	/	
300	PRIKRIVANJE	2	3	1	50.00%	2	3	1	50.00%	
301	PALJEVINA	2	4	2	100.00%	0	0	0	/	
302	ZLOUPOTREBA OSIGURANJA	0	6	6	/	0	6	6	/	
	UKUPNO	527	566	39	7.40%	205	215	10	4.88%	

Tabela 14.: Uporedni pokazatelji broja krivičnih djela iz Glave XXV KZ F BIH i otkrivenosti

<sup>13</sup> Vidi tabelu 13.

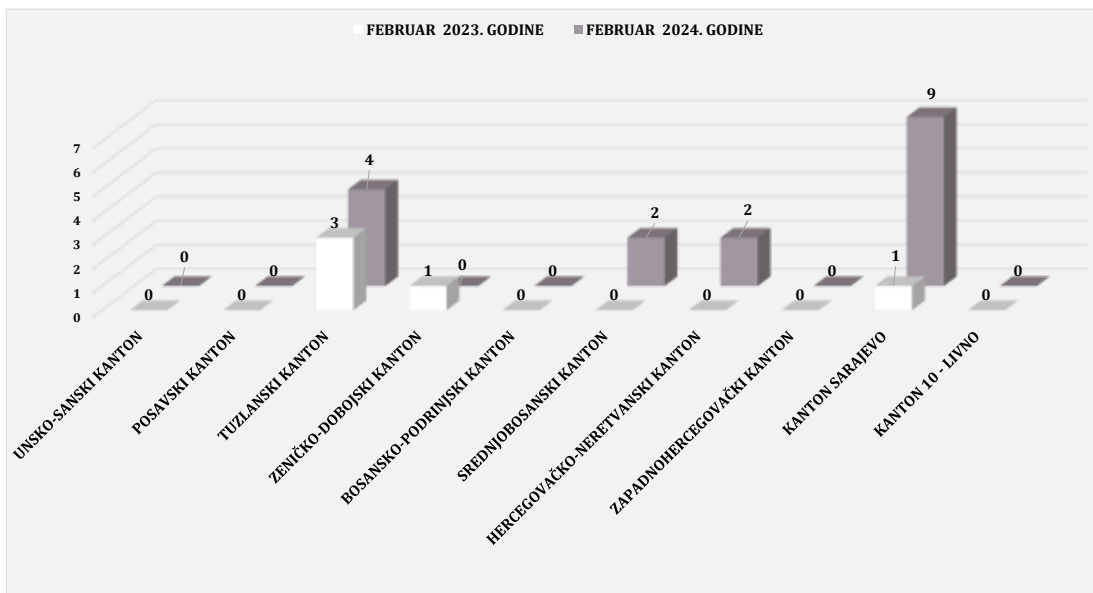
## OTUĐENJA MOTORNIH VOZILA NA PODRUČJU FEDERACIJE BiH

Na području Federacije Bosne i Hercegovine u izvještajnom mjesecu 2024. godine evidentirano je 17 krivičnih djela otuđenja motornih vozila, što je za 12 djela (ili 240%) više nego u februaru 2023. godine, a što je vidljivo iz priložene tabele broj 15. Za ova djela nadležnim tužilaštvima prijavljeno je sedam lica a slobode je lišeno šest lica. Naknadno je rasvijetljeno deset krivičnih djela (ili 58,82%) otuđenja motornih vozila izvršenih po nn počiniocu.

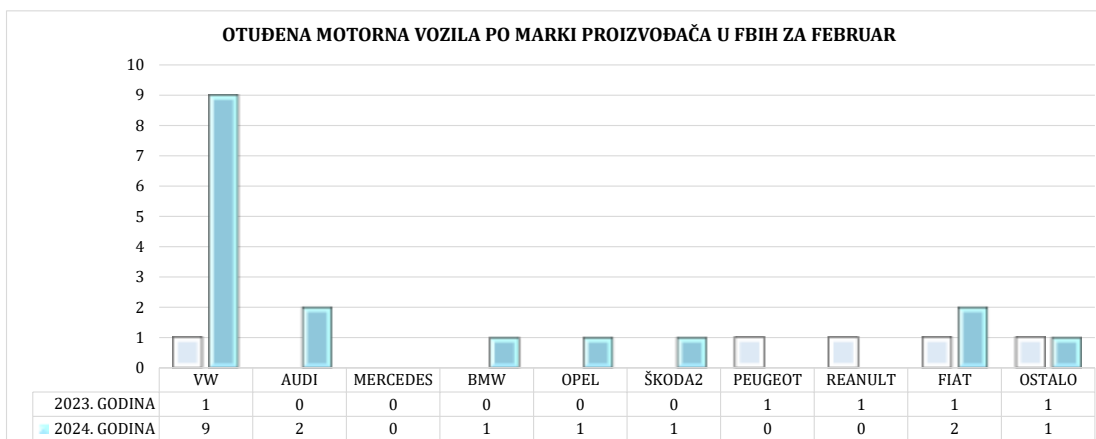
KRIVIČNA DJELA OTUĐENJA MOTORNIH VOZILA - FEDERACIJA BOSNE I HERCEGOVINE								
FEBRUAR	BROJ OTUĐENJA MOTORNIH VOZILA	PO POZNATOM POČINIOCU	PO NEPOZNATOM POČINIOCU	BROJ NAKNADNO RASVIJETLJENIH OTUĐENJA MOTORNIH VOZILA IZVRŠENIH PO NN	BROJ PRIJAVLJENIH LICA	BROJ UČINILACA	RASVIJETLJENOST PO NN	BROJ LICA LIŠENIH SLOBODE
2023. GODINA	5	0	5	1	0	0	20.00%	0
2024. GODINA	17	0	17	10	7	11	58.82%	6
RAZLIKA	12	0	12	9	7	11	38.82%	6
TREND (%)	240.00%	/	240.00%	900.00%	/	/	38.82%	/

Tabela 15.: Uporedni pokazatelji krivičnih djela otuđenja motornih vozila na području FBiH

Na grafikonu broj 7. brojčano su iskazana krivična djela otuđenja motornih vozila razvrstanih po kantonima.



Grafikon 8.: Uporedni pregled evidentiranih krivičnih djela otuđenja motornih vozila u F BiH



Grafikon 9.: Uporedni pregled otuđenih motornih vozila po marki proizvođača na području FBiH

## **KRIVIČNA DJELA PROTIV OKOLIŠA, POLJOPRIVREDE I PRIRODNIH DOBARA**

U ovoj oblasti krivičnih djela (Glava XXVI Krivičnog zakona Federacije Bosne i Hercegovine) tokom februara 2024. godine evidentirano je devet krivičnih djela što je manje za deset krivičnih djela (ili 52,63%) u odnosu na isti mjesec 2023. godine. Za ova djela su prijavljena četiri lica sa osnovom sumnje za izvršenje ovih djela.

## **KRIVIČNA DJELA PROTIV OPĆE SIGURNOSTI LJUDI I IMOVINE**

Broj evidentiranih krivičnih djela iz Glave XXVII Krivičnog zakona Federacije Bosne i Hercegovine je 20 i bilježi povećanje za dva djela (ili 11,11%). Za ova djela nadležnim tužilaštvima prijavljeno je 14 lica među kojima je šest povratnika u vršenju krivičnih djela dok su dva lica lišena slobode. Najveći broj evidentiranih krivičnih djela je iz člana 323. KZ FBiH „Izazivanje opće opasnosti“, i to 19 za koja je prijavljeno 12 lica, od kojih su dva lišena slobode.

## **KRIVIČNA DJELA PROTIV SIGURNOSTI JAVNOG PROMETA**

U oblasti krivičnih djela protiv sigurnosti javnog prometa (Glava XXVIII Krivičnog zakona Federacije Bosne i Hercegovine) ukupno je evidentirano 59 djela više za 11 ili 22,92%) u odnosu na februar 2023. godine. Nadležnim tužilaštvima su prijavljena 64 lica sa osnovom sumnje za izvršenje krivičnog djela, a slobode je lišeno jedno lice. Evidentirana djela su: član 336. KZ FBiH „Teška krivična djela protiv sigurnosti javnog prometa“- 49 krivičnih djela za koja je prijavljeno 51 lice; član 332. KZ FBiH “Ugrožavanje javnog prometa“ – četiri krivična djela za koja je prijavljeno šest lica; član 333. KZ FBiH “Ugrožavanje javnog prometa zbog omamljenosti“ – četiri krivična djela za koja su prijavljena četiri lica; član 337. KZ FBiH “Neukazivanje pomoći ozlijeđenoj osobi u prometnoj nezgodi“ – dva krivična djela za koja su prijavljena tri lica od kojih je jedno lišeno slobode.

## **KRIVIČNA DJELA PROTIV PRAVOSUĐA**

Tokom februara 2024. godine u oblasti krivičnih djela iz Glave XXIX Krivičnog zakona Federacije Bosne i Hercegovine evidentirano je pet krivičnih djela što predstavlja smanjenje za deset djela (ili 66,67%). Evidentirana krivična djela iz predmetne glave su: član 342. KZ FBiH “Organizovani kriminal“- tri krivična djela za koja su nadležnim tužilaštvima prijavljena tri lica, član 347. KZ FBiH “Lažno prijavljivanje“- jedno krivično djelo za koje je prijavljeno jedno lice i član 348. KZ FBiH “Davanje lažnog iskaza“ – jedno krivično djelo.

## **KRIVIČNA DJELA PROTIV JAVNOG REDA I PRAVNOG PROMETA**

Broj krivičnih djela iz Glave XXX Krivičnog zakona Federacije Bosne i Hercegovine je 76 (u februaru 2023. godine evidentirano je 81 krivično djelo), za koja su prijavljena 84 lica dok je 30 lica lišena slobode. Evidentirana su sljedeća krivična djela: član 362. KZ FBiH „Nasilničko ponašanje“ - 23 krivična djela protiv 33 lica od kojih su deset povratnici u vršenju krivičnog djela dok je 14 lica lišeno slobode, član 371. KZ FBiH „Nedozvoljeno držanje oružja ili eksplozivnih materija“ – 16 krivičnih djela protiv 14 lica a pet lica je lišeno slobode, član 370. KZ FBiH “Samovlašće“ – jedno krivično djelo protiv jednog lica, član 372. KZ FBiH “Zloupotreba znaka za pomoć i opasnost“ – tri krivična djela protiv dva lica, član 373. KZ FBiH “Krivtvođenje isprave“ – 12 krivičnih djela protiv 12 lica, član 375. KZ FBiH “Ovjeravanje neistinitog sadržaja“ – tri krivična djela protiv tri lica, član 374. KZ FBiH “Posebni slučajevi krivtvođenja isprave“ – dva krivična

djela protiv jednog lica, člana 358. KZ FBiH „Spječavanje službene osobe u vršenju službene radnje“ – osam krivičnih djela protiv osam lica dok su tri lica lišena slobode, člana 359. KZ FBiH „Napad na službenu osobu u vršenju službene radnje“- devet krivičnih djela protiv deset lica dok je osam lica lišeno slobode.

## **KRIVIČNA DJELA SISTEMA ELEKTRONSKE OBRADE PODATAKA**

U oblasti krivičnih djela kompjuterskog kriminala (Glava XXXII Krivičnog zakona Federacije Bosne i Hercegovine) tokom februara 2024. godine evidentirano je šest krivičnih djela od toga dva po poznatom izvršiocu i četiri po nepoznatom izvršiocu.(februar 2023. godine evidentirano je osam krivičnih djela). Naknadno su rasvijetljena dva krivična djela kao i jedno iz ranijeg perioda. Evidentirana krivična djela: član 394. KZ FBiH „Računalno krivotvorenje“ – jedno krivično djelo i član 395. KZ FBiH „Računalna prijevara“ – pet krivičnih djela za koja su nadležnim tužilaštvima prijavljena četiri lica sa osnovom sumnje za izvršenje ovih djela.

## **OSTALA KRIVIČNA DJELA PREMA KZ FBiH**

Broj ostalih krivičnih djela prema KZ Federacije Bosne i Hercegovine tokom izvještajnog mjeseca 2024. godine je tri što predstavlja smanjenje za tri (ili 50%) krivičnih djela u odnosu na februar 2023. godine. Za predmetna djela prijavljeno je prijavljeno jedno lice.

## **KRIVIČNA DJELA IZ DRUGIH POSEBNIH ZAKONA**

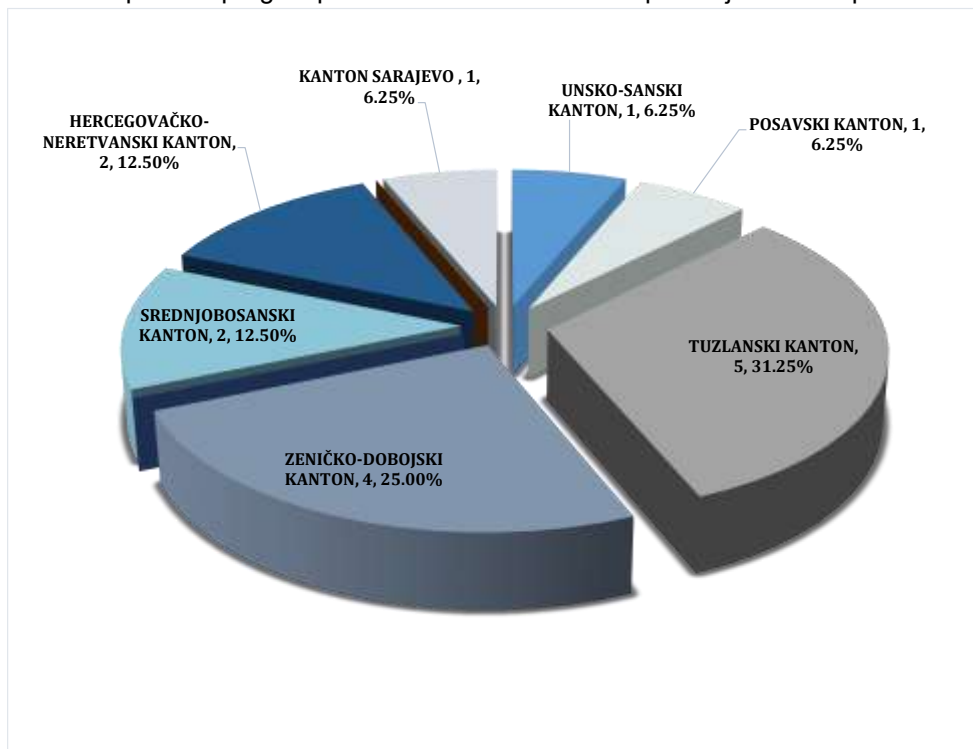
Na području FBiH tokom februara 2024. godine evidentirano je deset krivičnih djela iz drugih posebnih zakona dok je u istom mjesecu 2023. godine evidentirano je devet krivičnih djela. Za ova djela nadležnim tužilaštvima prijavljeno je sedam lica sa osnovom sumnje za izvršenje krivičnih djela među kojima su četiri povratnika u vršenju krivičnih djela. Slobode je lišeno pet lica.

## SAMOUBISTVA

Na području Federacije Bosne i Hercegovine evidentirano je 16 slučajeva samoubistva manje za dva (ili 11,11%) u odnosu na uporedni mjesec 2023. godine. Prema spolnoj strukturi počinioca samoubistava: u osam slučajeva izvršio su muškarci te u osam slučajeva žene.<sup>14</sup>

SPOLNA STRUKTURA POČINILACA SAMOUBISTAVA - FEDERACIJA BOSNE I HERCEGOVINE				
FEBRUAR	2023. GODINA	2024. GODINA	RAZLIKA	TREND %
MUŠKARCI	15	8	-7	-46.67%
ŽENE	3	8	5	166.67%
UKUPNO	18	16	-2	-11.11%

Tabela 16.: Uporedni pregled počinioca samoubistava na području FBiH - spolna struktura



Grafikon 10.: Pregled samoubistava po kantonima u F BiH – februar 2024. godine

SAMOUBISTVA PO NAČINU IZVRŠENJA- FEBRUAR 2024. GODINA			
SPOLNA STRUKTURA IZVRŠIOCA	MUŠKARCI	ŽENE	UKUPNO:
1. VJEŠANJEM	6	5	11
2. VATRENIM ORUŽJEM	1	0	1
3. AKTIVIRANJEM RUČNE BOMBE	0	0	0
4. UTAPANJEM	0	1	1
5. OŠTRIM PREDMETOM	0	0	0
6. TROVANJEM	0	1	1
7. SKOKOM SA VISINE	0	0	0
8. OSTALI NAČINI	1	1	2
<b>UKUPNO</b>	<b>8</b>	<b>8</b>	<b>16</b>

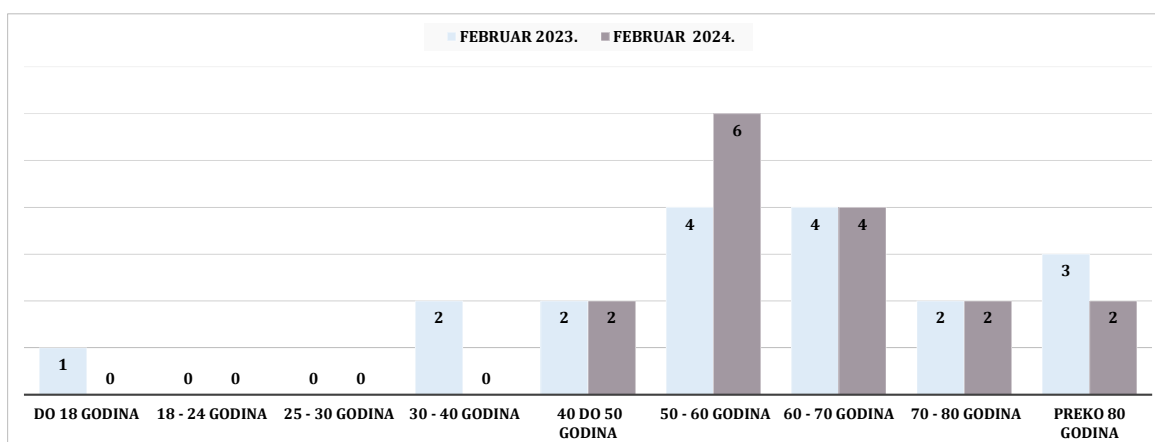
Tabela 17.: Uporedni pregled počinioca samoubistava u FBiH (načini izvršenja)

<sup>14</sup> Vidi tabelu 16.



STAROSNA DOB POČINILACA										
FEBRUAR 2024. GODINE	DO 18 GODINA	18 - 24 GODINE	25 - 30 GODINA	30 - 40 GODINA	40 - 50 GODINA	50 - 60 GODINA	60 - 70 GODINA	70 - 80 GODINA	PREKO 80 GODINA	UKUPNO
UNSKO-SANSKI KANTON							1			1
POSAVSKI KANTON								1		1
TUZLANSKI KANTON					3	2				5
ZENIČKO-DOBOJSKI KANTON						1	2		1	4
BOSANSKO-PODRINJSKI KANTON										0
SREDNJOBOSANSKI KANTON						1	1			2
HERCEGOVAČKO-NERETVANSKI KANTON						1		1		2
ZAPADNOHERCEGOVAČKI KANTON										0
KANTON SARAJEVO									1	1
KANTON 10 - LIVNO										0
UKUPNO	0	0	0	0	3	5	4	2	2	16

Tabela 18.:Pregled počinioca samoubistava u FBiH – februar 2024. godine



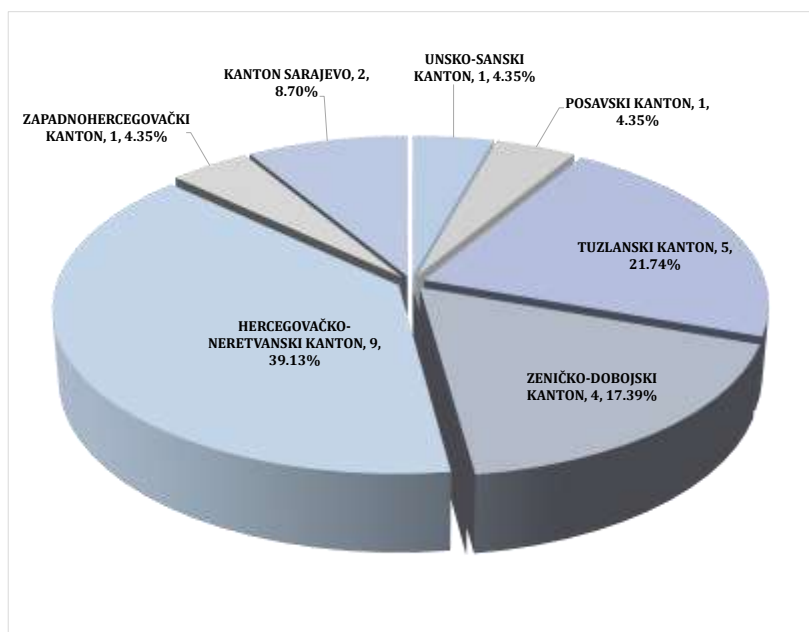
Grafikon 11.: Uporedni pregled dobne strukture počinilaca samoubistava u F BiH – februar

## UČEŠĆE MALOLJETNIKA U IZVRŠENJU KRIVIČNIH DJELA

Tokom februara 2024. godine na području FBiH prijavljena su 23 maloljetna lica zbog postojanja osnova sumnje da su izvršili krivična djela, što je smanjenje za dva u odnosu na uporedni mjesec 2023. godine. Udio maloljetnika u ukupnom broju prijavljenih lica sa osnovom sumnje za učinjenje krivičnih djela je 2,31% što u odnosu na februar 2023. godine predstavlja smanjenje za 0,43%. Maloljetnička delikvencija u izvještajnom mjesecu 2024. godine je najizraženija (posmatrano prema broju prijavljenih maloljetnika) na području: Hercegovačko-neretvanskog kantona – devet, Tuzlanskog kantona - pet, Zeničko-dobojskog kantona - četiri,...<sup>15</sup>

FEDERACIJA BOSNE I HERCEGOVINE				
FEBRUAR	2023. GODINA	2024. GODINA	RAZLIKA	TREND %
BROJ PRIJAVLJENIH LICA ZA POČINJENJE KD	912	997	85	9.32%
<b>BROJ PRIJAVLJENIH MALOLJETNIKA ZA POČINJENJE KD</b>	25	23	-2	<b>-8.00%</b>
% UDIO BROJA MALOLJETNIKA/ UKUPNOM BROJU PRIJAVLJENIH LICA ZA KD	2.74%	2.31%	-0.43%	-0.43%

Tabela 19.: Uporedni pregled maloljetnih lica počinioa krivičnih djela na području FBiH

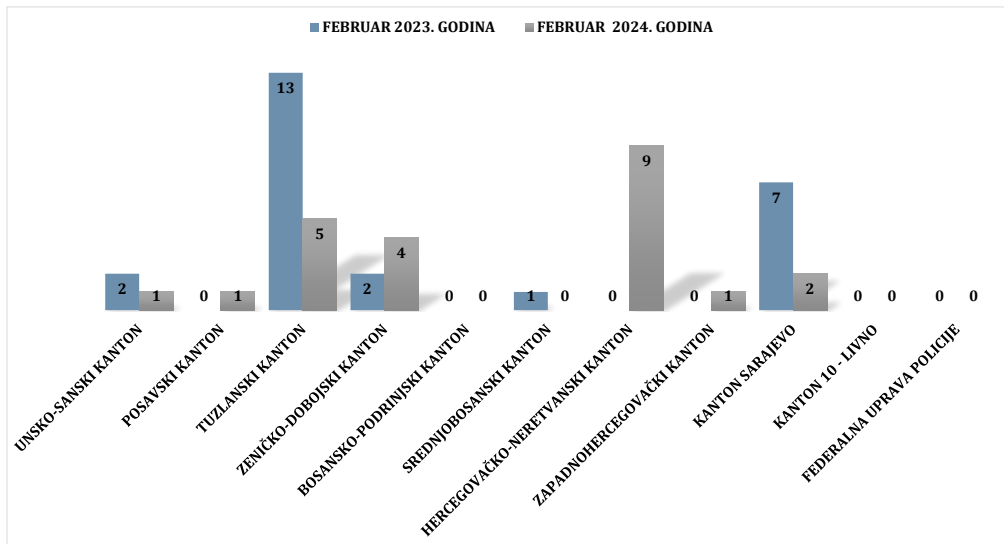


Grafikon 12.: Pregled prijavljenih maloljetnika po kantonima u F BiH

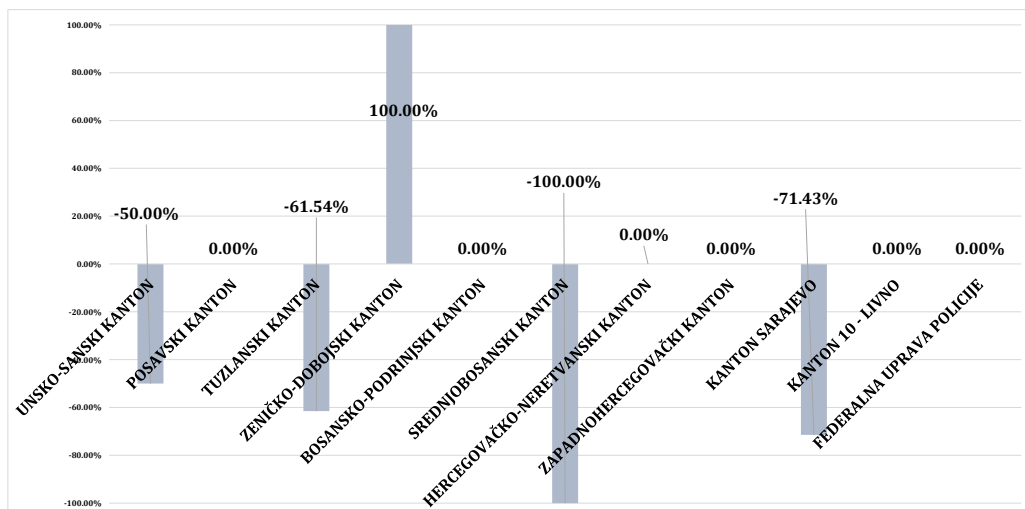
SPOLNA STRUKTURA PRIJAVLJENIH MALOLJETNIKA OSUMNJIČENIH ZA IZVRŠENJE KD_FEBRUAR 2024.GODINE		
	MUŠKI SPOL	ŽENSKI SPOL
UNSKO-SANSKI KANTON	1	0
POSAVSKI KANTON	1	0
TUZLANSKI KANTON	5	0
ZENIČKO-DOBOJSKI KANTON	3	1
BOSANSKO-PODRINJSKI KANTON	0	0
SREDNJOBOSANSKI KANTON	0	0
HERCEGOVAČKO-NERETVANSKI KANTON	8	1
ZAPADNOHERCEGOVAČKI KANTON	0	1
KANTON SARAJEVO	2	0
KANTON 10 - LIVNO	0	0
FEDERALNA UPRAVA POLICIJE	0	0
<b>UKUPNO</b>	<b>20</b>	<b>3</b>

Prema spolnoj strukturi prijavljenih maloljetnih lica sa osnovom sumnje za izvršenje krivičnih djela 20 prijavljenih su muškog spola dok su tri ženskog spola, a prema dobnoj strukturi njih šest su mlađi maloljetnici, a 17 su stariji maloljetnici.

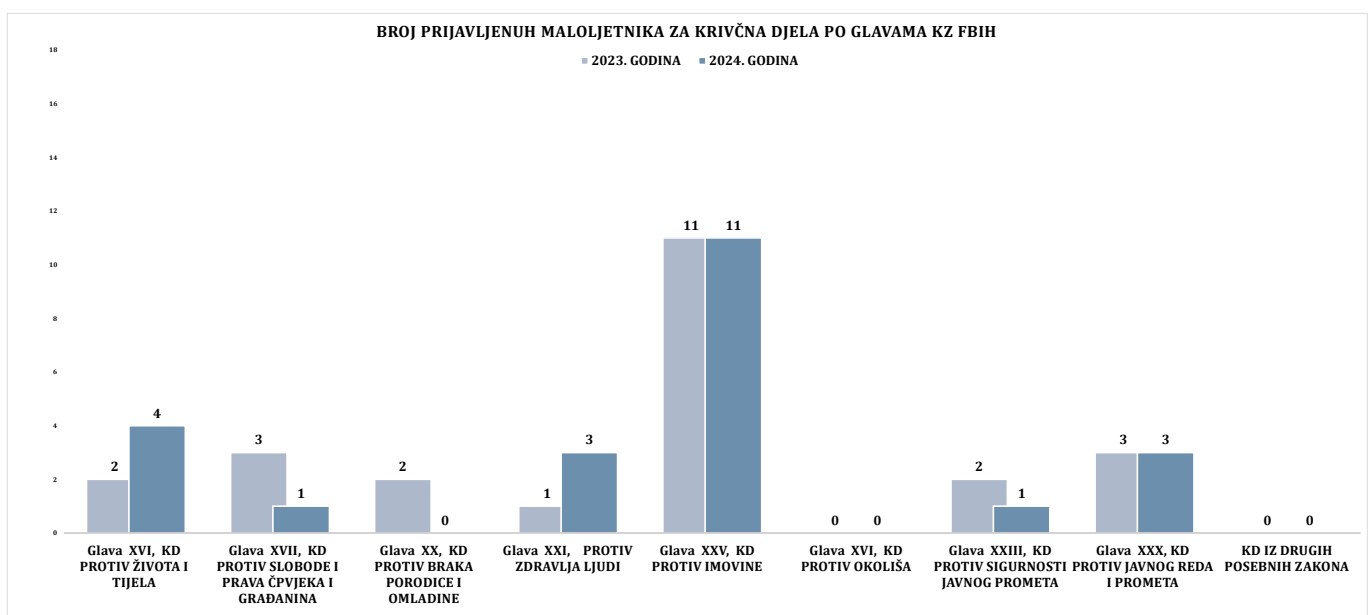
<sup>15</sup> Pregled u tabeli 19.



Grafikon 13.: Uporedni pregled prijavljenih maloljetnika po kantonima u F BiH



Grafikon 14.: Trend broja prijavljenih maloljetnika po kantonima u F BiH –februar 2024/23.



Grafikon 15.: Struktura krivičnih djela za prijavljene maloljetnika po glavama KZ FBiH – februar

**IV STANJE JAVNOG REDA I MIRA NA PODRUČJU FEDERACIJE BIH**

Stanje javnog reda i mira na području Federacije Bosne i Hercegovine za februar 2024. godine karakteriše povećanje broja registrovanih prekršaja iz oblasti JRM za 281 (ili 25,48%) u odnosu na isti mjesec 2023. godine kao i broja učinilaca prekršaja za 257 (ili 21,33%).<sup>16</sup>

JAVNI RED I MIR - FEDERACIJA BOSNE I HERCEGOVINE								
FEBRUAR	UKUPAN BROJ PREKRŠAJA IZ OBLASTI JRM	PREKRŠAJI PO ZAKONU O JRM	PREKRŠAJI PO ODLUCI OPĆINSKIH VIJEĆA	UKUPAN BROJ PRIJAVLJENIH LICA	BROJ IZDATIH PREKRŠAJNIH NALOGA	BROJ PRIJAVLJENIH LICA PO BROJU IZDATIH PREKRŠAJNIH NALOGA	BROJ PODNESENIH ZAHTEJEVA ZA POKRETANJE PREKRŠAJNOG POSTUPKA	BROJ PRIJAVLJENIH LICA PO ZAHTEJU ZA POKRETANJE PREKRŠAJNOG POSTUPKA
2023. GODINA	1103	1018	85	1205	883	889	175	262
2024. GODINA	1384	1254	130	1462	1110	1129	218	276
RAZLIKA	281	236	45	257	227	240	43	14
TREND (%)	25.48%	23.18%	52.94%	21.33%	25.71%	27.00%	24.57%	5.34%

Tabela 20.: Uporedni pregled podataka o prekršajima iz oblasti javnog reda i mira na području FBiH

Povećanje broja evidentiranih prekršaja iz oblasti javnog reda i mira tokom izvještajnog mjeseca 2024. godine zabilježeno je na području svih kantona osim Posavskog kantona kako slijedi u tabeli broj 21.<sup>17</sup>

**UKUPAN BROJ EVIDENTIRANIH PREKRŠAJA IZ OBLASTI JRM I BROJ PRIJAVLJENIH LICA -FEBRUAR**

FEDERACIJA BOSNE I HERCEGOVINE	UKUPAN BROJ EVIDENTIRANIH PREKRŠAJA IZ OBLASTI JRM_2023.	UKUPAN BROJ EVIDENTIRANIH PREKRŠAJA IZ OBLASTI JRM_2024.	RAZLIKA	% TREND 2024/23.	UKUPAN BROJ PRIJAVLJENIH LICA ZA PREKRŠAJE IZ OBLASTI JRM_2023.	UKUPAN BROJ PRIJAVLJENIH LICA ZA PREKRŠAJE IZ OBLASTI JRM_2024.	RAZLIKA.	% TREND 2024/23.
UNSKO - SANSKI KANTON	212	249	37	17.45%	213	245	32	15.02%
POSAVSKI KANTON	16	11	-5	-31.25%	16	11	-5	-31.25%
TUZLANSKI KANTON	119	123	4	3.36%	150	143	-7	-4.67%
ZENIČKO - DOBOJSKI KANTON	259	375	116	44.79%	271	389	118	43.54%
BOSANSKO-PODRINJSKI KANTON	0	11	11	/	0	11	11	/
SREDNJOBOSANSKI KANTON	89	113	24	26.97%	105	128	23	21.90%
HERCEGOVAČKO-NERETVANSKI KANTON	25	36	11	44.00%	30	37	7	23.33%
ZAPADNOHERCEGOVAČKI KANTON	4	14	10	250.00%	17	16	-1	-5.88%
KANTON SARAJEVO	368	422	54	14.67%	384	446	62	16.15%
KANTON 10 LIVNO	11	30	19	172.73%	19	36	17	89.47%
<b>UKUPNO</b>	<b>1103</b>	<b>1384</b>	<b>281</b>	<b>25.48%</b>	<b>1205</b>	<b>1462</b>	<b>257</b>	<b>21.33%</b>

Tabela 21.: Uporedni pregled ukupnog broja evidentiranih prekršaja i prijavljenih lica iz oblasti javnog reda i mira

<sup>16</sup> Vidi tabelu 20.<sup>17</sup> Vidi tabelu 21.

STRUKTURA PREKRŠAJA PO ZAKONU O JRM				
FBiH- FEBRUAR	2023	2024	RAZLIKA	TREND 2024/23.(%)
SVAĐA, VIKA, NEPRISTOJNO PONAŠANJE	109	117	8	7.34%
TUČA	137	148	11	8.03%
NAROČITO DRSKO PONAŠANJE	182	196	14	7.69%
ODBIJANJE NAREĐENJA I OMALOVAŽAVANJE POLICIJSKIH SLUŽBENIKA	97	97	0	0.00%
UŽIVANJE OPOJNE DROGE NA JAVNOM MJESTU	63	205	142	225.40%
NEOVLAŠTENA UPOTREBA ORUŽJA	5	5	0	0.00%
PALJENJE PETARDI	1	4	3	300.00%
PROSJAČENJE	159	235	76	47.80%
OSTALI PREKRŠAJI IZ ZAKONA o JRM	265	247	-18	-6.79%
<b>UKUPNO</b>	<b>1018</b>	<b>1254</b>	<b>236</b>	<b>23.18%</b>

Tabela 22.: Uporedni pregled prekršaja po Zakonu o JRM – struktura prekršaja

PREKRŠAJI PO MJESTU IZVRŠENJA U FBiH						
FEBRUAR	BROJ PREKRŠAJA 2023.	BROJ UČINILACA 2023.	BROJ PREKRŠAJA 2024.	BROJ UČINILACA 2024.	TREND - PREKRŠAJI 2024/23.	TREND- UČINIOCI PREKRŠAJA 2024/23.
UGOSTITELJSKI OBJEKTI	120	135	84	83	-30.00%	-38.52%
TRGOVINSKE I ZANATSKE RADNJE	23	23	22	24	-4.35%	4.35%
ULICE, TRGOVI, PUTEVI I DRUGI OTVORENI PROSTORI	771	834	1032	1103	33.85%	32.25%
SPORTSKI STADIONI I DVORANE	2	2	0	0	-100.00%	-100.00%
VOZILA JAVNOG PREVOZA	2	2	0	0	-100.00%	-100.00%
ŠKOLE I ŠKOLSKA DVORIŠTA	10	24	5	5	-50.00%	-79.17%
OSTALA MJESTA	175	183	241	247	37.71%	34.97%
<b>UKUPNO</b>	<b>1103</b>	<b>1203</b>	<b>1384</b>	<b>1462</b>	<b>25.48%</b>	<b>21.53%</b>

Tabela 23.:Uporedni pregled prekršaja o JRM po mjestu izvršenja  
BROJ IZDATIH PREKRŠAJNIH NALOGA - FEDERACIJA BOSNE I HERCEGOVINE

FEBRUAR	BROJ IZDATIH PREKRŠAJNIH NALOGA				BROJ UČINILACA PREKRŠAJA PO NALOZIMA			
	UKUPNO 2023.	UKUPNO 2024.	RAZLIKA	%TREND	UKUPNO 2023.	UKUPNO 2024.	RAZLIKA	%TREND
UNSKO - SANSKI KANTON	134	155	21	15.67%	134	155	21	15.67%
POSAVSKI KANTON	16	9	-7	-43.75%	14	8	-6	-42.86%
TUZLANSKI KANTON	71	76	5	7.04%	74	80	6	8.11%
ZENIČKO - DOBOJSKI KANTON	228	338	110	48.25%	235	347	112	47.66%
BOSANSKO-PODRINJSKI KANTON	0	11	11	/		11	11	/
SREDNJOBOSANSKI KANTON	82	99	17	20.73%	82	99	17	20.73%
HERCEGOVAČKO-NERETVANSKI KANTON	14	25	11	78.57%	14	25	11	78.57%
ZAPADNOHERCEGOVAČKI KANTON	2	14	12	600.00%	2	16	14	700.00%
KANTON SARAJEVO	328	360	32	9.76%	319	360	41	12.85%
KANTON 10 LIVNO	8	23	15	187.50%	15	28	13	86.67%
<b>UKUPNO</b>	<b>883</b>	<b>1110</b>	<b>227</b>	<b>25.71%</b>	<b>889</b>	<b>1129</b>	<b>240</b>	<b>27.00%</b>

Tabela 24.:Uporedni pregled izdatih prekršajnih naloga

### ODUZETO ILEGALNO POSJEDOVANO ORUŽJE I MINSKO-EKSPLOZIVNA SREDSTVA NA PODRUČJU FEDERACIJE BIH

R.B.	FEDERACIJA BOSNE I HERCEGOVINE -FEBRUAR	2023. GODINA	2024. GODINA
1.	TEŠKA ORUŽJA (PUŠKOMITRALJEZ, PAM I SL.)	0	1
2.	AUTOMATSKA PUŠKA	2	2
3.	POLUATOMATSKA PUŠKA	0	3
4.	PUŠKA M-48	1	6
5.	LOVAČKA PUŠKA	5	5
6.	OSTALE VRSTE PUŠAKA	2	2
7.	PIŠTOLJ	20	23
8.	AUTOMATSKI PISTOLJ (HEKLER, ŠKORPION, UZI I SL)	0	0
9.	TROMBLONSKE MINE	0	1
10.	PROTUOKLOPNA ORUŽJA (RUČNI BACAČ, RAKETA,ZOLJE,OSE...I SL.)	0	1
11.	RUČNA BOMBA	1	6
12.	PETARDE	0	4914
13.	DRUGE EKSPLOZIVNE NAPRAVE I SREDSTVA	0	0
14.	NOŽEVI, MAČEVI, SABLJE, BAJONETI I SLIČNO	15	25
15.	BOKSERI	1	2
16.	DRUGI PREMETSki PODOBNI ZA NANOŠENJE TJELESNIH POVREDA	41	17
17.	MUNICIJA -MECI (U KOMADIMA)	601	613
18.	EKSPLOZIV ( U KILOGRAMIMA)	0	0

Tabela 25.: Uporedni pregled oduzetog ilegalnog oružja i MES-a

### NABAVLJANJE I DRŽANJE VATRENOG ORUŽJA NA PODRUČJU FEDERACIJE BIH

R.B.	FEDERACIJA BOSNE I HERCEGOVINE -FEBRUAR	2023. GODINA	2024. GODINA
1.	BROJ IZDATIH ODOBRENJA ZA NABAVLJANJE ORUŽJA ZA FIZIČKA LICA	873	855
2.	BROJ IZDATIH ORUŽANIH LISTOVA ZA FIZIČKA LICA	842	841
3.	BROJ IZVRŠENIH ZAMJENA ORUŽANIH LISTOVA ZA FIZIČKA LICA	432	659
4.	BROJ IZDATIH ODOBRENJA ZA NABAVLJANJE ORUŽJA ZA PRAVNA LICA	17	27
5.	BROJ IZDATIH ODOBRENJA ZA DRŽANJE ORUŽJA ZA PRAVNA LICA	14	96
6.	BROJ IZDATIH ODOBRENJA ZA DRŽANJE TROFEJNOG ORUŽJA	0	1
7.	BROJ ODUZETOG ORUŽJA U UPRAVNOM POSTUPKU	39	35
8.	BROJ IZDATIH ODOBRENJA ZA NABAVKU MUNICIJE	1	0

Tabela 26.: Uporedni pregled aktivnosti vezanih za nabavljanje i držanje vatrenog oružja

**V STANJE SIGURNOSTI SAOBRAĆAJA NA PODRUČJU FEDERACIJE BiH**

Na saobraćajnicama u FBiH evidentirano je 1.711 saobraćajnih nesreća, što je smanjenje za 21 (ili 1,21%) u odnosu na uporedni mjesec 2023. godine. Broj poginulih lica u saobraćajnim nesrećama manji je za dva (ili 22,22%) dok je broj povrijeđenih lica za 96 (ili 23,53%) veći u odnosu na isti mjesec 2023. godine.<sup>18</sup>

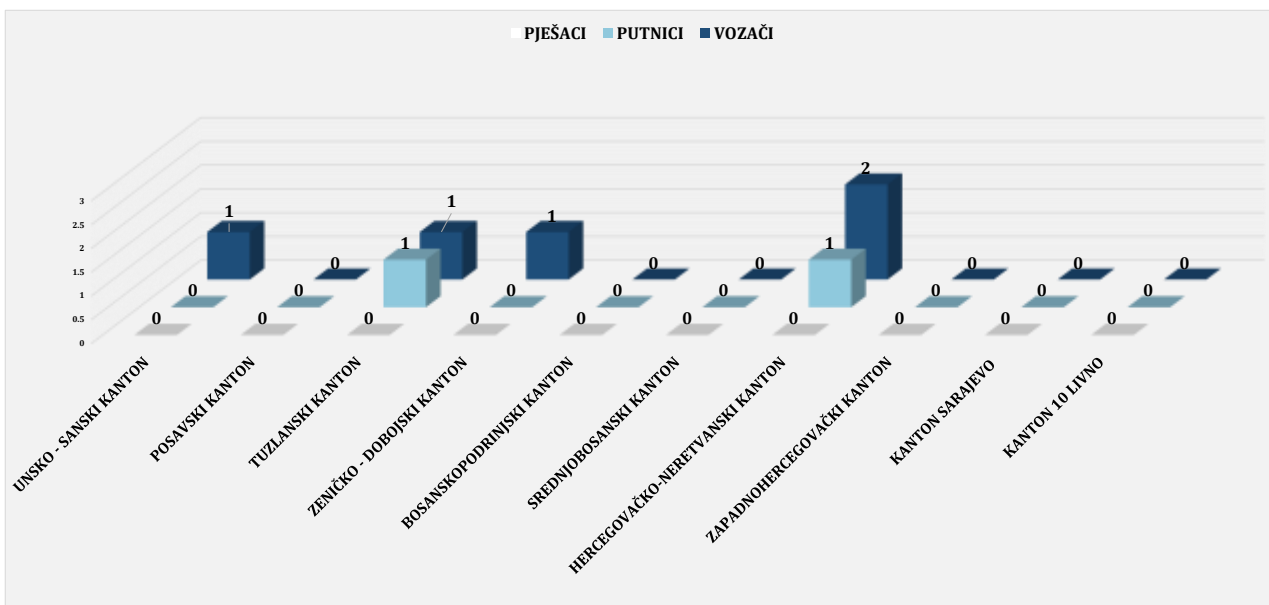
SAOBRAĆAJ - FEDERACIJA BOSNE I HERCEGOVINE								
FEBRUAR	UKUPAN BROJ SAOBRAĆAJNIH NESREĆA	SAOBRAĆAJNE NESREĆE U NASELJIMA	SAOBRAĆAJNE NESREĆE VAN NASELJA	UKUPAN BROJ POGINULIH LICA U SAOBRAĆAJNIM NESREĆAMA	POGINULA LICA VOZAČI	POGINULA LICA PUTNICI	POGINULA LICA PIJEŠACI	UKUPAN BROJ POVRIJEĐENIH LICA U SAOBRAĆAJNIM NESREĆAMA
2023. GODINA	1732	1483	249	9	6	2	1	408
2024. GODINA	1711	1482	229	7	5	2	0	504
RAZLIKA	-21	-1	-20	-2	-1	0	-1	96
TREND (%)	-1.21%	-0.07%	-8.03%	-22.22%	-16.67%	0.00%	-100.00%	23.53%

Tabela 27.: Uporedni pokazatelji iz segmenta sigurnosti saobraćaja

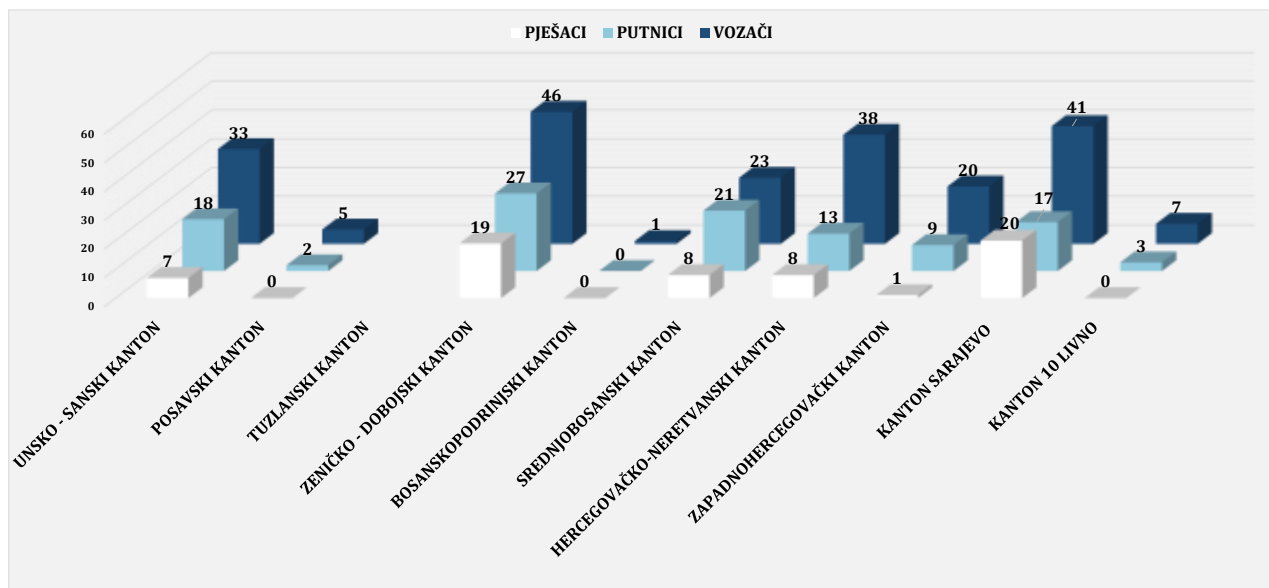
SAOBRAĆAJNE NESREĆE I POSLJEDICE_ FEDERACIJA BOSNE I HERCEGOVINE									
FEBRUAR	UKUPAN BROJ SN_ 2023.	UKUPAN BROJ SN_ 2024.	%TREND 2024/23.	BROJ POVRIJEĐENIH LICA U SN_ 2023.	BROJ POVRIJEĐENIH LICA U SN_ 2024.	%TREND 2024/23.	BROJ POGINULIH LICA U SN_2023.	BROJ POGINULIH LICA U SN_2024.	%TREND 2024/23.
UNSKO - SANSKI KANTON	167	168	0.60%	51	58	13.73%	0	1	/
POSAVSKI KANTON	7	16	128.57%	2	7	250.00%	2	0	-100.00%
TUZLANSKI KANTON	213	222	4.23%	116	117	0.86%	1	2	-100.00%
ZENIČKO - DOBOJSKI KANTON	179	200	11.73%	50	92	84.00%	2	1	-100.00%
BOSANSKO-PODRINJSKI KANTON	5	12	140.00%	0	1	/	0	0	/
SREDNJOBOSANSKI KANTON	110	139	26.36%	36	52	44.44%	0	0	/
HERCEGOVAČKO-NERETVANSKI KANTON	116	121	4.31%	49	59	20.41%	1	3	-100.00%
ZAPADNOHERCEGOVAČKI KANTON	46	49	6.52%	26	30	15.38%	0	0	/
KANTON SARAJEVO	827	732	-11.49%	67	78	16.42%	3	0	-100.00%
KANTON 10 LIVNO	62	52	-16.13%	11	10	-9.09%	0	0	/
<b>UKUPNO</b>	<b>1732</b>	<b>1711</b>	<b>-1.21%</b>	<b>408</b>	<b>504</b>	<b>23.53%</b>	<b>9</b>	<b>7</b>	<b>-22.22%</b>

Tabela 28.: Uporedni pregled ukupnog broja evidentiranih saobraćajnih nesreća razvrstanih po kantonima

Prema podacima iz tabele 28. može se zaključiti da je u izvještajnom mjesecu 2024. godine na području nadležnosti većine kantona je zabilježeno povećanje broja evidentiranih saobraćajnih nesreća osim Kantona Sarajevo i Kantona 10 - Livno. Broj povrijeđenih osoba u saobraćajnim nesrećama bilježi trend povećanja izuzev Kantona 10 – Livno. Vezano za broj poginulih lica u saobraćaju na području FBiH može se konstatovati da je došlo do smanjenja u odnosu na februar 2023. godine. Evidentirani su smrtni ishodi na području nadležnosti Hercegovačko-neretvanskog kantona – tri, Tuzlanskog kantona - dva, Zeničko-dobojskog kantona i Unsko-sanskog kantona – po jedan.<sup>19</sup> Po kategoriji učesnika u saobraćajnim nesrećama poginula lica pripadaju: vozači – pet i putnici – dva.



Grafikon 16.: Pregled poginulih lica (kategorija učesnika) u saobraćajnim nesrećama – februar 2024.godine

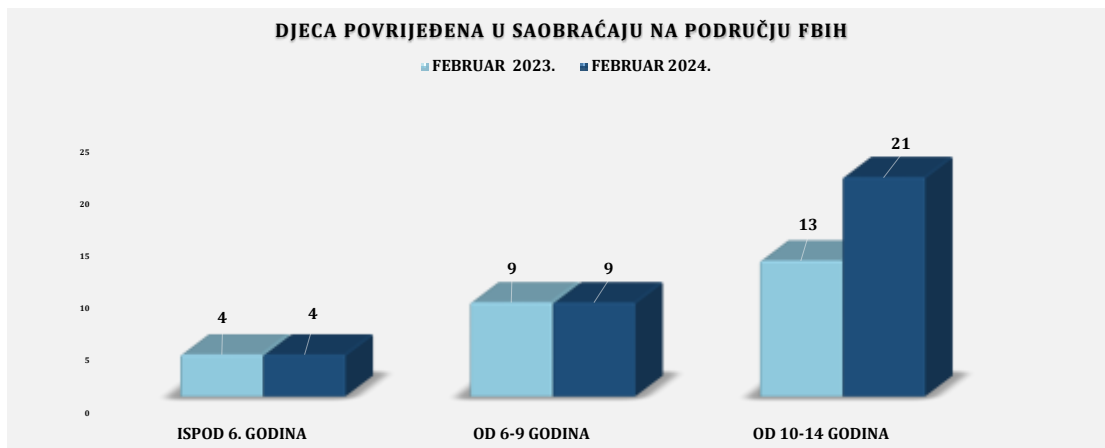


Grafikon 17.: Pregled povrijeđenih lica (kategorija učesnika) u saobraćajnim nesrećama – februar 2024.godine

<sup>18</sup> Vidi tabelu 27.i grafikon 16 i 17

<sup>19</sup> Vidi tabelu 28.





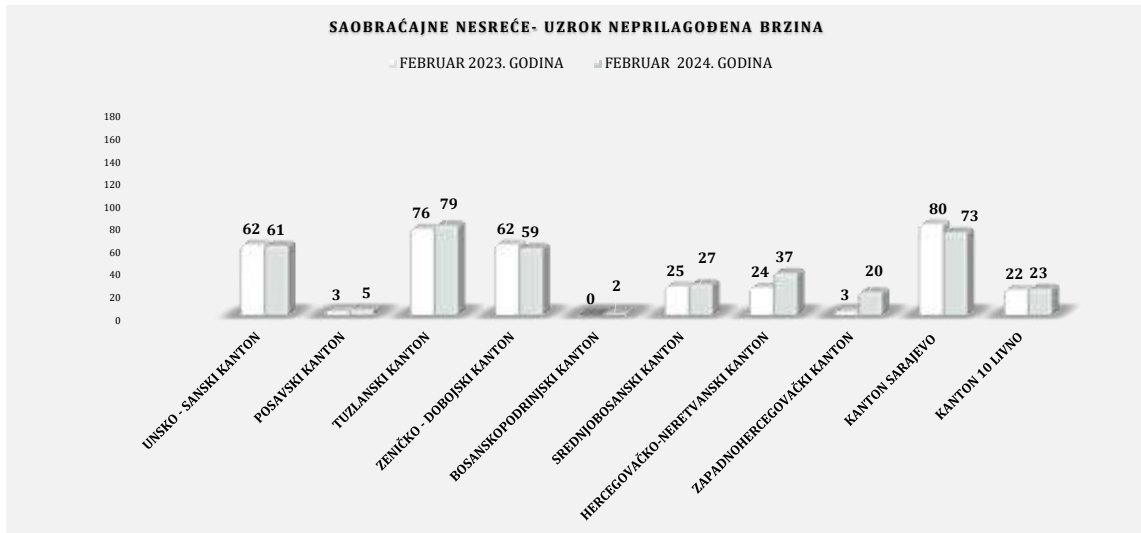
Grafikon 18.: Pregled dobne strukture povrijeđene djece u saobraćajnim nesrećama u FBiH

U izvještajnom mjesecu na području FBiH ukupno je povrijeđeno 34 djece (više za šest ili 30,8% u odnosu na uporedni mjesec 2023. godine). Najveći broj povrijeđene djece je uzrasta 10 - 14 godina što je povećanje 21 (ili 61,5%).

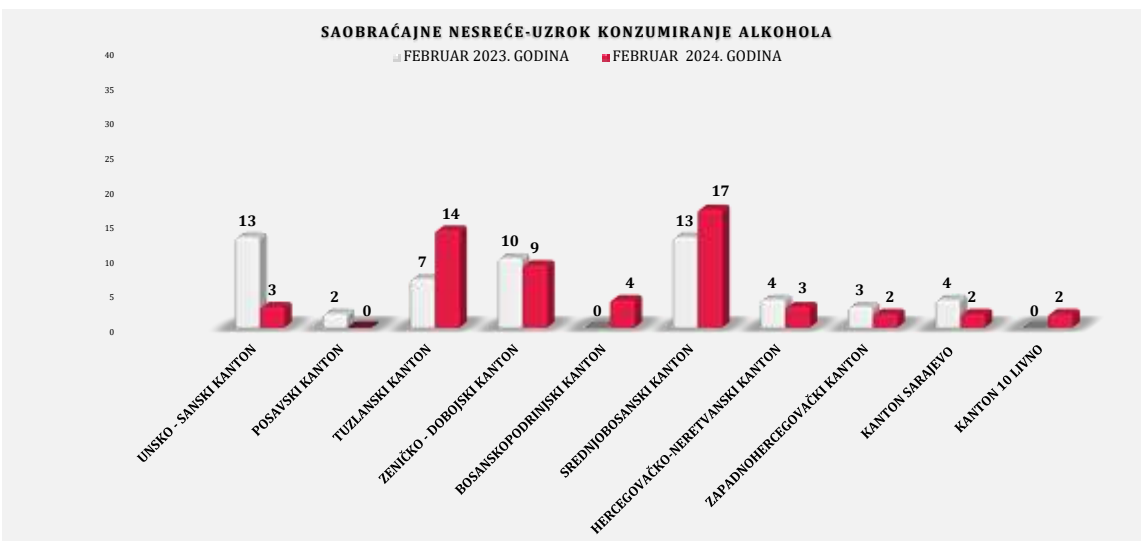
Kako je navedeno u uvodnom dijelu ove Informacije o stanju kriminaliteta - sigurnosti za februar 2024. godine, rad policije na preventivno-represivnim mjerama kroz segment sigurnosti saobraćaja rezultirao je pokazateljima koji, prema podacima iz tabele 29. u ukupnom prikazu zaključuju da kantonalna Ministarstva unutrašnjih poslova poduzimaju sveukupne aktivnosti na poboljšanju stanja sigurnosti iz ove oblasti.

FEDERACIJA BOSNE I HERCEGOVINE -FEBRUAR	2023. GODINA	2024. GODINA
Broj kontrolisanih vozila i vozača	88657	88065
Broj kontrolisanih lica u vozilima	28836	24136
Broj pregledanih vozila	20055	22759
Broj pregledanih lica u vozilima	5858	6911
Broj službenih izvještaja prosljeđenih Tužiteljstvu zbog izvršenih KD ugrožavanja bezbjednosti saobraćaja	44	47
Broj izdatih prekršajnih naloga	57998	67390
Broj isključenih vozila iz saobraćaja zbog tehničke neispravnosti	312	221
Broj vozača zatečenih da upravljaju vozilima:	4075	4269
pod uticajem alkohola	1226	1480
pod uticajem opojnih droga	0	2
bez položenog vozačkog ispita	643	602
pod izrečenom zaštitnom mjerom	230	185
bez korištenja sigurnosnog pojasa	1199	1267
korištenje mobitela tokom vožnje	770	727
Broj vozila otkrivenih da učestvuju u saobraćaju bez važeće registracije - neregistrovana vozila	3373	3777

Tabela 29.: Uporedni pokazatelji aktivnosti policije na aktivnostima iz segmenta sigurnosti saobraćaja

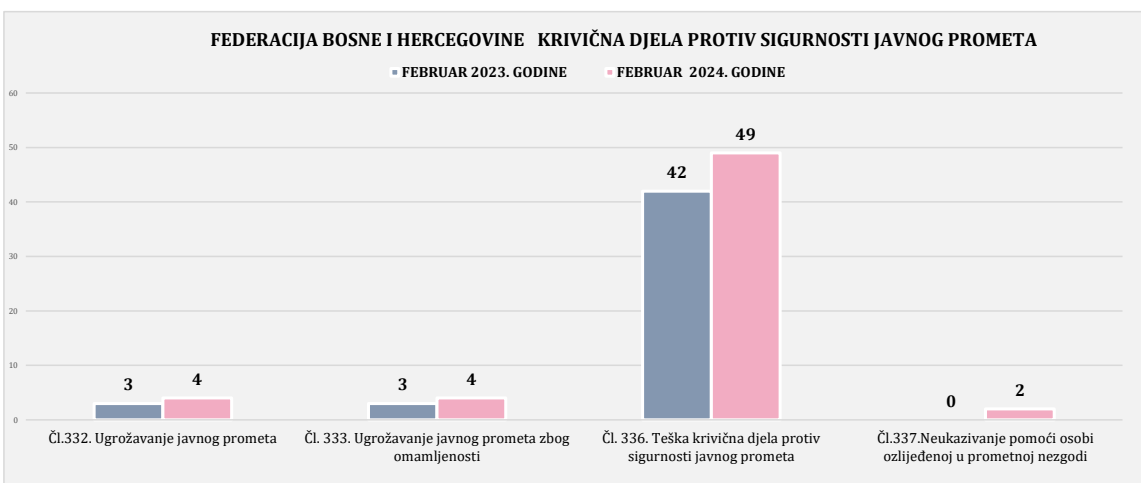


Grafikon 19.:Uporedni pregled saobraćajnih nesreća u FBiH – uzrok neprilagođena brzina



Grafikon 20.:Uporedni pregled saobraćajnih nesreća u FBiH – uzrok konzumiranje alkohola

POSLEDICE SAOBRAĆAJNIH NESREĆA						
FEDERACIJA BIH-FEBRUAR	UZROK- NEPRILAGOĐENA BRZINA		TREND(%)	UZROK-UTICAJ ALKOHOLA		TREND(%)
	2023. GODINA	2024. GODINA		2023. GODINA	2024. GODINA	
	POVRIJEĐENA LICA	165	214	29.70%	22	25
POGINULA LICA	2	0	-100.00%	0	1	/



Grafikon 21.:Uporedni pregled krivičnih djela protiv sigurnosti javnog prometa u FBiH –februar

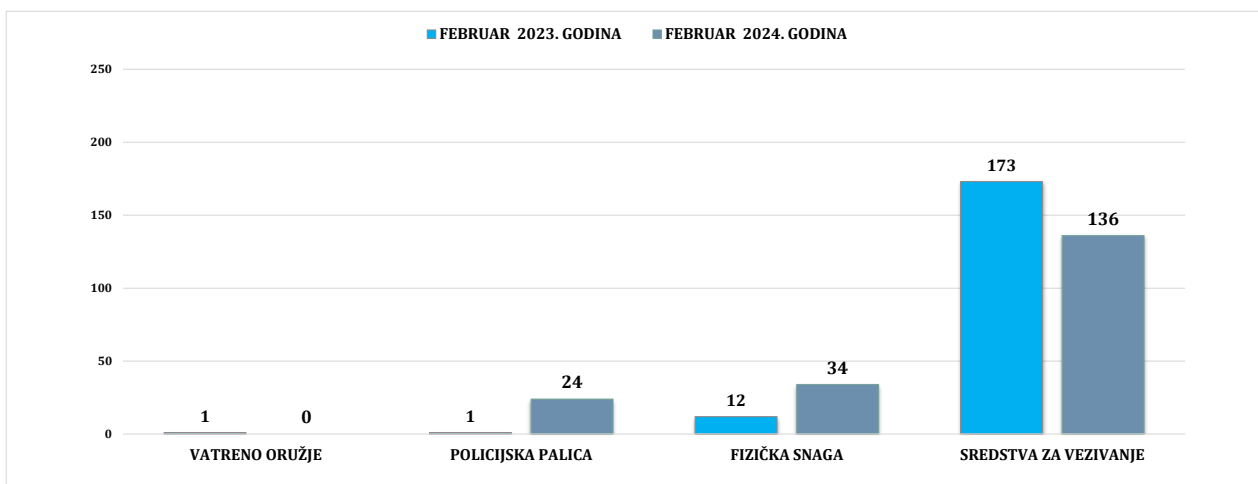
## VI AKTIVNOSTI POLICIJE NA PODRUČJU FEDERACIJE BiH

Na području Federacije Bosne i Hercegovine, tokom izvještajnog mjeseca 2024. godine evidentirano je pet napada na policijske službenike isti broj kao u uporednom mjesecu 2023.godine. Povećan je broj slučajeva upotrebe sile od strane policijskih službenika kao i broja napadača, dok je broj podnesenih službenih izvještaja o počinjenom krivičnom djelu isti kao u februaru 2023. godine.<sup>20</sup>

AKTIVNOST POLICIJE - FEDERACIJA BOSNE I HERCEGOVINE										
FEBRUAR	UKUPAN BROJ NAPADA NA OSL	UKUPAN BROJ NAPADAČA	BROJ PODNESENIH SLUŽBENIH IZVJEŠTAJA O POČINJENOM KD	BROJ PRUŽENIH ASISTENCIJA	UKUPAN BROJ UPOTREBE SILE	BROJ UPOTREBE VATRENOG ORUŽJA	BROJ UPOTREBE FIZIČKE SNAGE	BROJ UPOTREBE SREDSTVA ZA VEZIVANJE	BROJ UPOTREBE POLICIJSKE PALICE	BROJ UPOTREBE GASNOG ORUŽJA
2023. GODINA	5	5	5	210	187	1	12	173	1	0
2024. GODINA	5	8	5	160	194	0	34	13624	24	0
RAZLIKA	0	3	0	-50	7	-1	22	13451	23	0
TREND (%)	0.00%	60.00%	0.00%	-23.81%	3.74%	-100.00%	183.33%	7775.14%	/	/

Tabela 30.: Uporedni pokazatelji iz segmenta aktivnosti policije

Analizirajući pregled upotrijebljene sile, na području Federacije Bosne i Hercegovine policijski službenici su u 194 slučaja upotrijebili sredstva prinude i to 173 opravdano dok je u 21 slučaju postupak opravdanosti upotrebe sile u toku. Prema vrsti upotrijebljene sile od strane policije najčešće su upotrijebljena sredstva za vezivanje – u 136 slučajeva, fizičku snagu u 34 slučaja i policijska palica – u 24 slučaja.

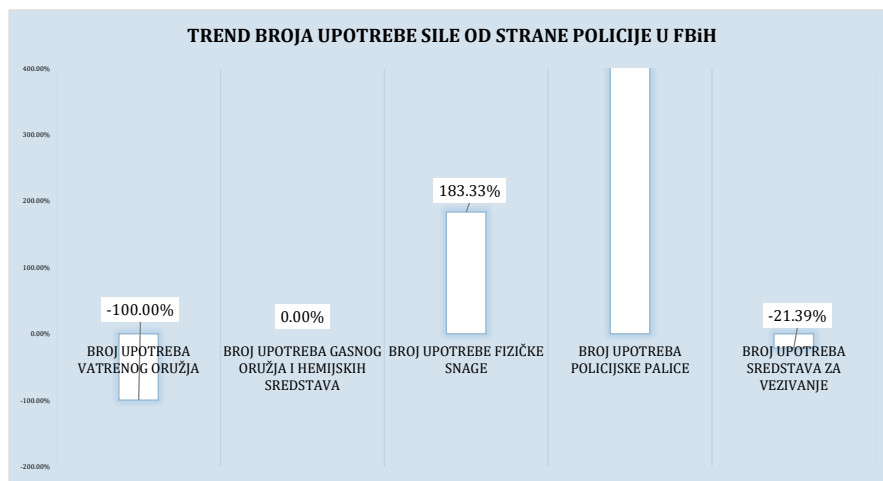


Grafikon 22.: Uporedni pregled upotrijebljene sile po vrsti na području F BiH –februar 2024/23. godine

<sup>20</sup> Vidi tabelu broj 30 i 32.

F BiH: UPOTREBA SILE OD STRANE POLICIJE	UNSKO-SANSKI KANTON	POSAVSKI KANTON	TUZLAANSKI KANTON	ZENIČKO-DOBOJSKI KANTON	BOSANSKO-PODRINJSKI KANTON	SREDNJOBOSANSKI KANTON	HERCEGOVAČKO-NERETVANSKI KANTON	ZAPADNOHERCEGOVAČKI KANTON	KANTON SARAJEVO	KANTON 10 - LIVNO	FEDERALNA UPRAVA POLICIJE	FEBRUAR 2024. UKUPNO:
<b>UKUPAN BROJ UPOTREBE SILE:</b>	<b>8</b>	<b>2</b>	<b>80</b>	<b>87</b>	<b>2</b>	<b>1</b>	<b>2</b>	<b>2</b>	<b>7</b>	<b>1</b>	<b>2</b>	<b>194</b>
BROJ OPRAVDANIH UPOTREBA SILE	6	2	70	83	2	0	2	0	6	0	2	173
BROJ NEOPRAVDANIH UPOTREBA SILE	0		0	0		0		0	0	0		
POSTUPAK OPRAVDANOSTI U TOKU	2		10	4		1		2	1	1		21
BROJ UPOTREBA VATRENOG ORUŽJA												0
BROJ UPOTREBA GASNOG ORUŽJA I HEMIJSKIH SREDSTAVA												0
BROJ UPOTREBE FIZIČKE SNAGE	1	1	7	14	1	1	1	1	7			34
BROJ UPOTREBA POLICIJSKE PALICE			2	22								24
BROJ UPOTREBA SREDSTAVA ZA VEZIVANJE	7	1	71	51	1		1	1		1	2	136

Tabela 31.: Pregled upotrebe sile od strane policijskih službenika u F BiH – februar 2024. godine



Grafikon 23.: Trend broja upotrijebljenih sredstava prinude po vrsti na području F BiH – februar 2024/23. godine

Tokom februara 2024. godine na području Federacije Bosne i Hercegovine evidentirano je pet napada na policijske službenike i to dva kao grupni napad - udružena dva lica (Kanton Sarajevo) i tri napada kao grupni napad - udružena tri i više lica (Kanton Sarajevo i Kanton 10 – Livno). Napadi su izvršeni prilikom lišavanja slobode – dva (Kanton Sarajevo), prilikom održavanja ili uspostavljanja javnog reda i mira – jedan (Kanton - 10 Livno) i prilikom obavljanja ostalih radnji – jedan (Kanton Sarajevo) kako slijedi u tabeli 32.

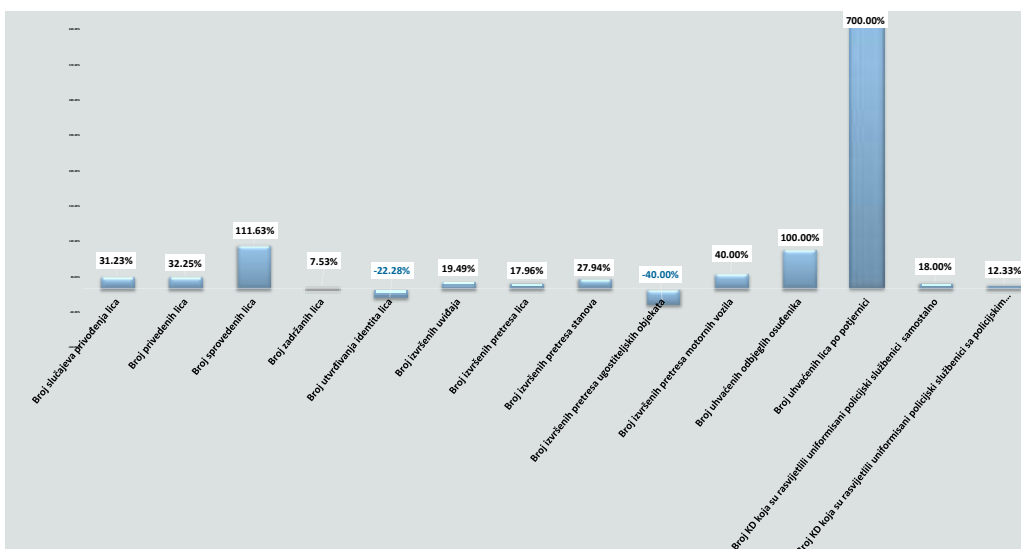
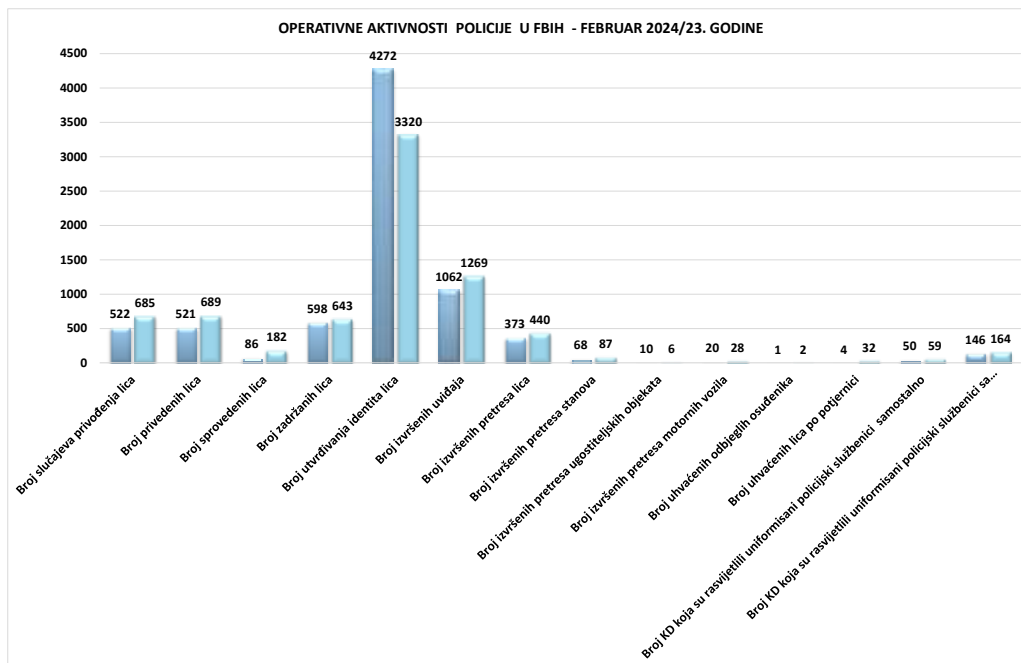
Napadi su izvršeni od strane osam napadača i to uz upotrebu fizičke snage. U ovim napadima dva policijska službenika su zadobila lakše tjelesne ozljede (Kanton - 10 Livno) i jedan teže tjelesne povrede (Kanton Sarajevo).<sup>21</sup>

FEDERACIJA BOSNE I HERCEGOVINE	UNSKO-SANSKI KANTON	POSAVSKI KANTON	TUZLANSKI KANTON	ZENIČKO-DOBOJSKI KANTON	BOSANSKO-PODRINJSKI KANTON	SREDNJOBOSANSKI KANTON	HERCEGOVAČKO-NERETVANSKI KANTON	ZAPADNOHERCEGOVAČKI KANTON	KANTON SARAJEVO	KANTON 10 - LIVNO	FEDERALNA UPRAVA POLICIJE	FEBRUAR 2024. UKUPNO:
<b>UKUPAN BROJ NAPADA NA OSL</b>	0	0	0	0	0	0	0	0	4	1	0	5
POJEDINAČNI NAPAD									2			2
GRUPNI NAPAD_UDRUŽENA DVA LICA									2	1		3
GRUPNI NAPAD_UDRUŽENA TRI I VIŠE LICA												0
<b>FIZIČKI NAPADI IZVRŠENI PRILIKOM</b>												
ZATICANJE LICA U VRŠENJU KRIVIČNOG DJELA												
ODRŽAVANJA ILI USPOSTAVLJANJA JRIIM										1		1
KONTROLA SAOBRAĆAJA												0
INTERVENCIJE U VEZI NELEGALNOG PRELASKA DRŽAVNE GRANICE												
PRUŽANJE ASISTENCIJE												
UTVRĐIVANJE IDENTITETA									1			1
PRIVOĐENJA I ZADRŽAVANJA												0
LIŠAVANJA SLOBODE									2			2
SPROVOĐENJE LICA												
PREDUZIMANJE OSTALIH RADNJI									1			1
<b>BROJ FIZIČKIH NAPADA U KOJIMA SU UPOTREBLJENA ODREĐENA SREDSTVA</b>												
BROJ NAPADA UZ UPOTREBU VATRENOG ORUŽJA												
BROJ NAPADA UZ UPOTREBU ORUĐA I DRUGIH PREDMETA												0
BROJ NAPADA UZ UPOTREBU FIZIČKE SNAGE									4	1		5
<b>UKUPAN BROJ NAPADAČA U NAPADIMA NA POLICIJSKE SLUŽBENIKE</b>												
UKUPAN BROJ NAPADAČA									5	3		8
BROJ PUNOLJETNIH NAPADAČA									5	2		7
BROJ MALOLJETNIH NAPADAČA												
BROJ NAPADAČA - STRANIH DRŽAVLJANA										1		1
BROJ NN NAPADAČA												
<b>POSljedICE IZVRŠENIH FIZIČKIH NAPADA NA POLICIJSKE SLUŽBENIKE</b>												
BROJ POGINULIH												
BROJ RANJENIH												
BROJ TEŽE POVRIJEĐENIH									1			1
BROJ LAKŠE POVRIJEĐENIH										2		2

Tabela 32.: Pokazatelji iz segmenta napada na policijske službenikei posljedice u FBiH

<sup>21</sup> Vidjeti tabelu 32.

Kada je riječ o operativnim aktivnostima policijskih službenika u Federaciji Bosne i Hercegovine tokom februara 2024. godine u odnosu na uporedni mjesec 2023. godine, evidentno je povećanje u broju privođenja lica, broju privedenih lica, broju zadržanih lica i sprovedenih lica, broju izvršenih uviđaja, broju izvršenih pretresa stanova, broju odbjeglih osuđenika, broju uhvaćenih lica po potjernici, broju krivičnih djela koja su rasvijetlili uniformisani policijski službenici samostalno i broju krivičnih djela koja su rasvijetlili uniformisani policijski službenici zajedno sa policijskim službenicima krim policije dok je smanjenje u broju utvrđivanja identiteta lica i broju izvršenih pretresa ugostiteljskih objekata kako slijedi u grafikonu 24...<sup>22</sup>



Grafikon 24.: Trend broja operativnih aktivnosti policijskih službenika u F BiH – februar 2024./23. godine

<sup>22</sup> Vidjeti grafikon 24.

**VII INFORMACIJE O MIGRANTSKOJ POPULACIJI**

Shodno zaključku sa sastanka koordinacije direktora Federalne uprave policije i komesara/direktora kantonalnih Ministarstava unutrašnjih poslova, vezano za aktuelnu situaciju u vezi migrantske krize, u nastavku se prezentuju raspoloživi podaci o migrantima i njihovim djelovanjima, koji u konačnici imaju uticaj na sigurnosnu situaciju na području Federacije Bosne i Hercegovine.

INFORMACIJE O MIGRANTSKOJ POPULACIJI - FEDERACIJA BiH											
FEBRUAR_ 2024. GODINE	UNSKO-SANSKI KANTON	POSAVSKI KANTON	TUZLANSKI KANTON	ZENIČKO-DOBOJSKI KANTON	BOSANSKO-PODRINJSKI KANTON	SREDNJOBOSANSKI KANTON	HERCEGOVAČKO-NERETVANSKI KANTON	ZAPADNOHERCEGOVAČKI KANTON	KANTON SARAJEVO	KANTON 10 - LIVNO	UKUPNO
UKUPAN BROJ MIGRANATA KOJI BORAVE NA DATOM PODRUČJU (SLOBODNA PROCJENA I PODACIO IOM-a)	930		45	5	0		15		1013		2008
UKUPAN BROJ KONTROLISANIH MIGRANATA	93	43	26	5		4		44	35	1	251
BROJ MIGRANATA LIŠENIH SLOBODE									3		3
BROJ KRIVIČNIH DJELA POČINJENIH OD STRANE MIGRANATA	1						1		1		3
BROJ PREKRŠAJA POČINJENIH OD STRANE MIGRANATA	2								1		3
BROJ INCIDENATA POČINJENIH OD STRANE MIGRANATA	23			1					2		26
BROJ MIGRANATA KOJI SU VRAĆENI IZ SUSJEDNIH DRŽAVA	69										69
BROJ AKCIJA POLICIJE VEZANIH ZA KRIJUMČARENJE ILEGALNIH MIGRANATA	33								2	1	36
BROJ MIGRANATA PREDATIH U IMIGRACIONI CENTAR ILI SLUŽBI ZA POSLOVE SA STRANCIMA	45			5			1	44	5	1	101

**DIREKTOR**  
(po ovlaštenju Vlade FBiH)  
**GLAVNI INSPEKTOR**

**Vahidin Munjić**