

**Bosna i Hercegovina**  
**Federacija Bosne i Hercegovine**  
**FEDERALNO MINISTARSTVO UNUTRAŠNJIH POSLOVA**  
**FEDERALNO MINISTARSTVO UNUTARNJIH POSLOVA**  
**FEDERALNA UPRAVA POLICIJE**  
**SARAJEVO**



**Bosnia and Herzegovina**  
**Federation of Bosnia and Herzegovina**  
**MINISTRY OF INTERNAL AFFAIRS OF FEDERATION**  
**OF BOSNIA AND HERZEGOVINA**  
**POLICE ADMINISTRATION**  
**SARAJEVO**

**INFORMACIJA**  
**O STANJU KRIMINALITETA-SIGURNOSTI**  
na području Federacije BiH za period JANUAR-MART 2024. godine

**Sarajevo, APRIL 2024. godine**

## SADRŽAJ

I UVOD .....	3
II OPĆE STANJE SIGURNOSTI U FBiH .....	4
III KRIMINALITET .....	9
KRIVIČNA DJELA IZ KRIVIČNOG ZAKONA BOSNE I HERCEGOVINE .....	11
KRIVIČNA DJELA IZ KRIVIČNOG ZAKONA FEDERACIJE BOSNE I HERCEGOVINE.....	13
KRIVIČNA DJELA PROTIV USTAVNOG PORETKA.....	15
KRIVIČNA DJELA PROTIV ŽIVOTA I TIJELA.....	15
KRIVIČNA DJELA PROTIV SLOBODE I PRAVA ČOVJEKA I GRAĐANINA.....	17
KRIVIČNA DJELA IZ OBLASTI TERORIZMA.....	18
KRIVIČNA DJELA PROTIV SPOLNE SLOBODE I MORALA.....	18
KRIVIČNA DJELA PROTIV BRAKA, PORDICE I MLADEŽI.....	18
KRIVIČNA DJELA PROTIV ZDRAVLJA LJUDI.....	19
KRIVIČNA DJELA PRIVREDNOG, FINANSIJSKOG KRIMINALA I KORUPCIJE.....	22
KRIVIČNA DJELA PROTIV IMOVINE.....	27
OTUĐENJA MOTORNIH VOZILA NA PODRUČJU FEDERACIJE BiH.....	28
KRIVIČNA DJELA PROTIV OKOLIŠA, POLJOPRIVREDE I PRIRODNIH DOBARA.....	29
KRIVIČNA DJELA PROTIV OPĆE SIGURNOSTI LJUDI I IMOVINE.....	29
KRIVIČNA DJELA PROTIV SIGURNOSTI JAVNOG PROMETA.....	30
KRIVIČNA DJELA PROTIV PRAVOSUĐA.....	30
KRIVIČNA DJELA PROTIV JAVNOG REDA I PRAVNOG PROMETA.....	30
KRIVIČNA DJELA IZ OBLASTI ELEKTRONSKE OBRADE PODATAKA.....	32
OSTALA KRIVIČNA DJELA PREMA KZ FBiH.....	32
KRIVIČNA DJELA IZ DRUGIH POSEBNIH ZAKONA.....	32
SAMOUBISTVA.....	33
UČEŠĆE MALOLJETNIKA U IZVRŠENJU KRIVIČNIH DJELA.....	35
IV STANJE JAVNOG REDA I MIRA NA PODRUČJU FEDERACIJE BiH.....	37
ODUZETO ILEGALNO POSJEDOVANO ORUŽJE I MINSKO-EKSPLOZIVNA SREDSTVA NA PODRUČJU FEDERACIJE BiH.....	39
NABAVLJANJE I DRŽANJE VATRENOG ORUŽJA NA PODRUČJU FEDERACIJE BiH.....	39
V STANJE SIGURNOSTI SAOBRAĆAJA NA PODRUČJU FEDERACIJE BiH.....	40
VI AKTIVNOSTI POLICIJE NA PODRUČJU FEDERACIJE BiH.....	45
VII MIGRANTSKA POPULACIJA.....	50

## I UVOD

U skladu sa članom 65. i 66. tačke 2 i 3. Zakona o unutrašnjim poslovima Federacije Bosne i Hercegovine ("Službene novine F BiH", broj 81/14) i člana 9. Instrukcije o međusobnom izvještavanju o pojavama u oblasti javne sigurnosti između FMUP-a Bosne i Hercegovine i kantonalnih ministarstava unutrašnjih poslova u Federaciji o pitanjima koja su od interesa za sigurnost Federacije Bosne i Hercegovine broj: 09-1608 od 26.07.2007.godine i Uputstva o popunjavanju statističkih obrazaca broj: 09-1609 od 26.07.2007. godine, sačinjena je Informacija o stanju kriminaliteta - sigurnosti na području Federacije Bosne i Hercegovine za period: januar-mart 2024. godine, i ista je urađena po standardiziranoj metodologiji na temelju statističkih podataka dobijenih od strane kantonalnih ministarstava unutrašnjih poslova – Uprava policije i Federalne uprave policije.

Kako bi se uspješno provodile ustavne i zakonske nadležnosti Federalne uprave policije i kantonalnih ministarstava unutrašnjih poslova, agencije su obavezne da se pridržavaju člana 38. (Međusobno obavještanje Uprave policije i kantonalnih ministarstava unutrašnjih poslova), člana 65. i 66. (Odnos Federalnog ministarstva unutrašnjih poslova i Uprave policije sa kantonalnim ministarstvima) Zakona o unutrašnjim poslovima Federacije Bosne i Hercegovine („Službene novine F BiH“, broj 81/14).

Koordinacija rada policijskih agencija u Federaciji BiH vršena je kroz održavanje sastanaka direktora Federalne uprave policije i komesara/direktora kantonalnih ministarstava unutrašnjih poslova gdje su razmatrana strateška, organizaciona i operativna pitanja zajedničkog funkcionisanja, a u cilju stvaranja sigurnosnog ambijenta na prostoru čitave Federacije Bosne i Hercegovine.

Informacija o stanju kriminaliteta - sigurnosti na području Federacije Bosne i Hercegovine sublimira kriminalitet, javni red i mir, sigurnost saobraćaja i aktivnost policije u periodu: januar-mart 2024. godine, a što se može vidjeti kroz statističke pokazatelje kantonalnih ministarstava unutrašnjih poslova u Federaciji Bosne i Hercegovine i pokazatelje rada Federalne uprave policije – Federalnog ministarstva unutrašnjih poslova.

## II OPĆE STANJE SIGURNOSTI U FBiH

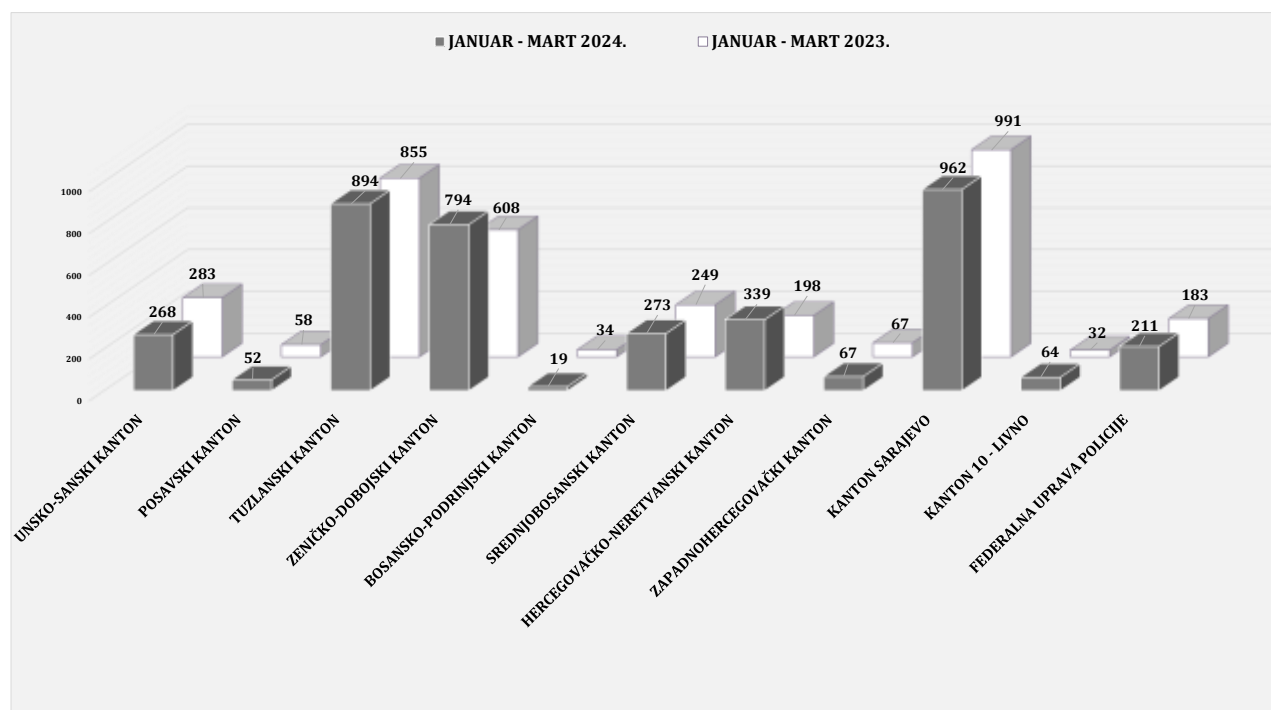
U izvještajnom periodu januar-mart 2024. godine na području Federacije Bosne i Hercegovine, stanje sigurnosti prema statističkim podacima kantonalnih Ministarstava unutrašnjih poslova i Federalne uprave policije, prezentovanih po zadatim segmentima (tabela 1.) karakteriše povećanje:

- \* broja izvršenih krivičnih djela za 385 (ili 10,82%),
- \* broja registrovanih prekršaja iz oblasti javnog reda i mira za 508 (ili 13,96%)
- \* broja napada na ovlaštena službena lica za dva (ili 14,29%)
- \* te smanjenja broja saobraćajnih nesreća za 95 (ili 1,78%) u odnosu na isti period 2023. godine

JANUAR_MART	2023. GODINA	2024. GODINA	RAZLIKA	%TREND 2024/23.
KRIMINALITET (BROJ KD)	3558	3943	385	10.82%
JAVNI RED I MIR (BROJ PREKRŠAJA)	3639	4147	508	13.96%
SAOBRAĆAJNE NESREĆE (BROJ SN)	5342	5247	-95	-1.78%
NAPADI NA OVLAŠTENA SLUŽBENA LICA (BROJ NAPADA NA OSL)	14	16	2	14.29%

Tabela 1.: Kvantitativni pokazatelji segmenata sigurnosti na području F BiH

U narednim grafikonima prezentovani su gore navedeni segmenti posmatrani po udjelu kantonalnih Ministarstava unutrašnjih poslova u ukupnom broju, te su dati osvrti na sveukupno stanje sigurnosti posmatrano po prezentovanim segmentima, ali i procjena stanja sigurnosti u posmatranim segmentima ove Informacije o stanju kriminaliteta-sigurnosti na području Federacije Bosne i Hercegovine.



Grafikon 1.: Ukupan broj evidentiranih krivičnih djela na području F BiH

Posmatrajući ukupan broj evidentiranih krivičnih djela u Federaciji Bosne i Hercegovine razvrstanih po kantonima i broju istih u Federalnoj upravi policije, (Grafikon 1.) tokom perioda: januar-mart 2024. godine u odnosu na isti period 2023. godine, može se konstatovati povećanje za 385 (ili 10,82%). Povećanje broja krivičnih djela od strane policijskih službenika evidentirano je na području nadležnosti većeg broja kantona osim Unsko-sanskog kantona, Posavskog kantona, Bosansko-podrinjskog kantona i Kantona Sarajevo.

Policijski službenici u FBiH radeći na dokumentovanju i otkivanju krivičnih djela evidentirali su 71 krivično djelo po Krivičnom zakonu Bosne i Hercegovine što je povećanje za 47 u odnosu na uporedni period 2023. godine, dok su po Krivičnom zakonu Federacije Bosne i Hercegovine evidentirali 3.837 što je povećanje broja krivičnih djela za 337.

Smanjenje broja krivičnih djela u odnosu na uporedni period 2023. godine evidentirano je u oblastima: protiv spolne slobode i morala, protiv privrede poslovanja i sigurnosti platnog prometa, iz oblasti radnih odnosa, protiv okoliša i poljoprivrede i prirodnih dobara, protiv opće sigurnosti ljudi i imovine, protiv pravosuđa, protiv javnog reda i pravnog prometa, protiv službene i druge odgovorne funkcije te ostalih krivičnih djela prema KZ FBiH.

Povećanje broja krivičnih djela zabilježeno u oblastima: protiv ustavnog poretaka, protiv života i tijela, protiv slobode i prava čovjeka i građanina, protiv braka porodice i mladeži, protiv zdravlja ljudi, iz oblasti poreza, protiv imovine, protiv sigurnosti javnog prometa, u oblasti krivičnih djela iz sistema elektronske obrade podataka i krivičnih djela iz drugih posebnih zakona u odnosu na uporedni period 2023. godine.<sup>1</sup>

\*U oblasti krivičnih djela protiv života i tijela (Glave XVI Krivičnog zakona Federacije Bosne i Hercegovine) evidentiran je trend povećanja broja krivičnih djela za osam (ili 4,57%). Tokom izvještajnog perioda 2024. godine u FBiH evidentirano je pet krivičnih djela iz člana 166. KZ FBiH – „Ubistvo“ dok je u uporednom periodu 2023. godine evidentirano jedno krivično djelo. (Unsko –sanski kanton i Tuzlanski kanton – po dva i Kanton Sarajevo – jedno). Jedno krivično djelo ubistva je po NN počiniocu (Unsko-sanski kanton – radi se o pripadnicima migrantske populacije – tranzitni migrantski centar Lipa). Krivično djelo „Ubistvo u pokušaju“ iz člana 166. KZ FBiH u vezi sa članom 28. KZ FBiH evidentirano je u devet slučajeva (u uporednom periodu 2023. godine evidentirana su tri krivična djela).<sup>2</sup>

\*Broj evidentiranih i dokumentovanih krivičnih djela iz oblasti zloupotrebe opojnih droga na području FBiH je u povećanju za 242 (ili 53,07%) u odnosu na uporedni period 2023. godine. Nadležnim tužilaštvima podneseni su službeni izvještaji protiv 696 lica što

---

<sup>1</sup> Za detaljniji prikaz povećanja, odnosno smanjenja ovih krivičnih djela pogledati tabele „Pokazatelji kriminaliteta po glavama KZ BIH/ KZ FBiH na području BIH“, strana 11-13

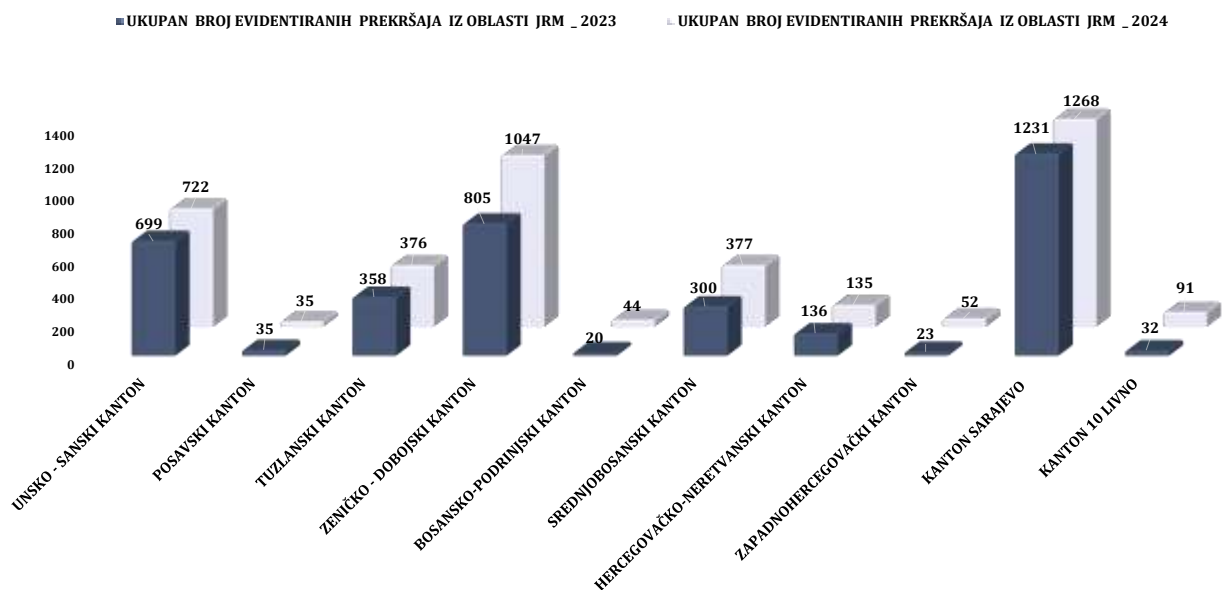
<sup>2</sup> Tabelarni prikaz krivičnih djela iz Glave XVI KZ FBiH, pogledati na strani 16., tabela broj 6 i 7

je više za 243 lica (ili 53,64%). Među prijavljenim je 327 povratnika u vršenju krivičnih djela koji čine 46,98% od ukupno prijavljenih lica za ova djela, a 412 lica je lišeno slobode.<sup>3</sup>

\*Pregledom podataka sa područja Federacije BiH koji obuhvataju krivična djela počinjena protiv slobode i prava čovjeka i građanina (Glava XVII KZ F BiH) može se konstatovati povećanje za 13 (ili 6,53%) dok je broj krivičnih djela u oblasti protiv spolne slobode i morala (Glava XIX KZ FBiH) u smanjenju za sedam (ili 20,59%).

\*Analizom krivičnih djela protiv javnog reda i pravnog prometa (Glave XXX KZ FBiH) može se konstatovati smanjenje za 20 djela (ili 10,90%) dok je u oblasti krivičnih djela privrednog, finansijskog kriminala i korupcije na području Federacije Bosne i Hercegovine evidentiran je isti broj kao u uporednom periodu 2023. godine.

**Sagledavajući i rezimirajući segment kriminaliteta, kroz evidentirana krivična djela počinjena tokom perioda: januar-mart 2024. godine, a komparirajući navedena sa istim periodom 2023. godine, može se zaključiti da stanje sigurnosti iz ovog segmenta, na području Federacije Bosne i Hercegovine bilo zadovoljavajuće.**



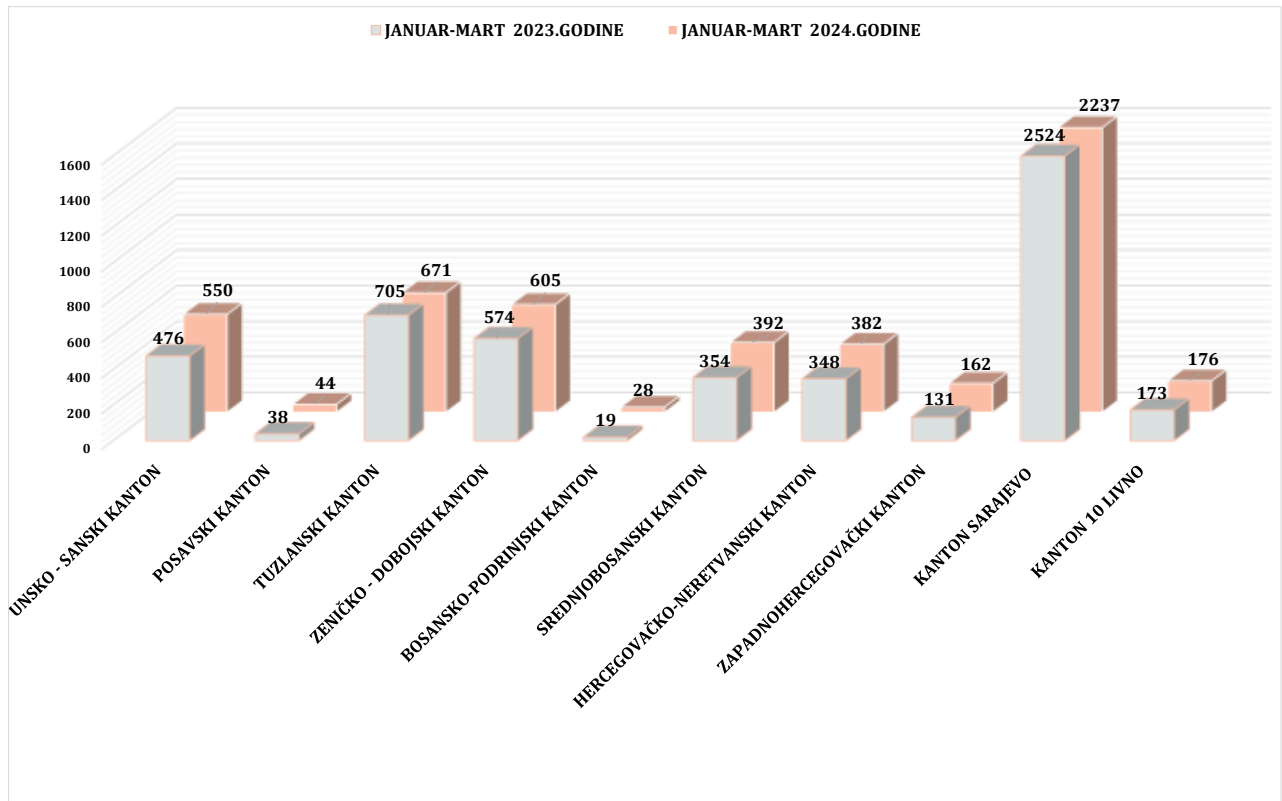
Grafikon 2.: Pokazatelji broja prekršaja iz oblasti JRM na području F BiH

Povećanje broja evidentiranih prekršaja iz oblasti javnog reda i mira tokom izvještajnog perioda 2024. godine zabilježeno je na području većeg broja kantona osim Posavskog i Hercegovačko-neretvanskog kantona što u ukupnom broju evidentiranih prekršaja na području FBiH predstavlja povećanje za 508 prekršaja (ili 13,96%) kako slijedi u tabeli broj 22. U oblasti prekršajnih sankcija izdat je 3.281 prekršajni nalog što je povećanje za 407 (ili 14,16%).

<sup>3</sup> Krivična djela iz oblasti zloupotrebe droga prezentovana na strani 19- 21, tabele broj 8 i 10.

Kada je riječ o oduzetom nelegalnom oružju i minsko-eksplozivnim sredstvima, tokom izvještajnog perioda 2024. godine vidljivo je povećanje broja oduzetih komada raznih vrsta puški (poluautomatske puške i ostale vrste), pištolja, tromblonskih mina, protuoklopnog oružja te ručnih bombi.<sup>4</sup>

**Sagledavajući stanje javnog reda i mira kroz pokazatelje broja evidentiranih prekršaja i broja izdatih prekršajnih naloga iz oblasti javnog reda i mira u periodu: januar - mart 2024. godine u odnosu na isti period 2023. godine zaključuje da je stanje povoljno.**



Grafikon 3.: Pokazatelji broja saobraćajnih nesreća na području F BiH

Stanje sigurnosti u saobraćaju na području Federacije Bosne i Hercegovine karakteriše povećanje broja evidentiranih saobraćajnih nesreća na području nadležnosti većine kantona izuzev Tuzlanskog kantona i Kantona Sarajevo što u konačnici prema statističkim podacima prikupljenim sa područja Federacije Bosne i Hercegovine daje prikaz smanjenja ukupnog broja evidentiranih saobraćajnih nesreća za 95 (ili 1,78%) u odnosu na isti period 2023. godine.

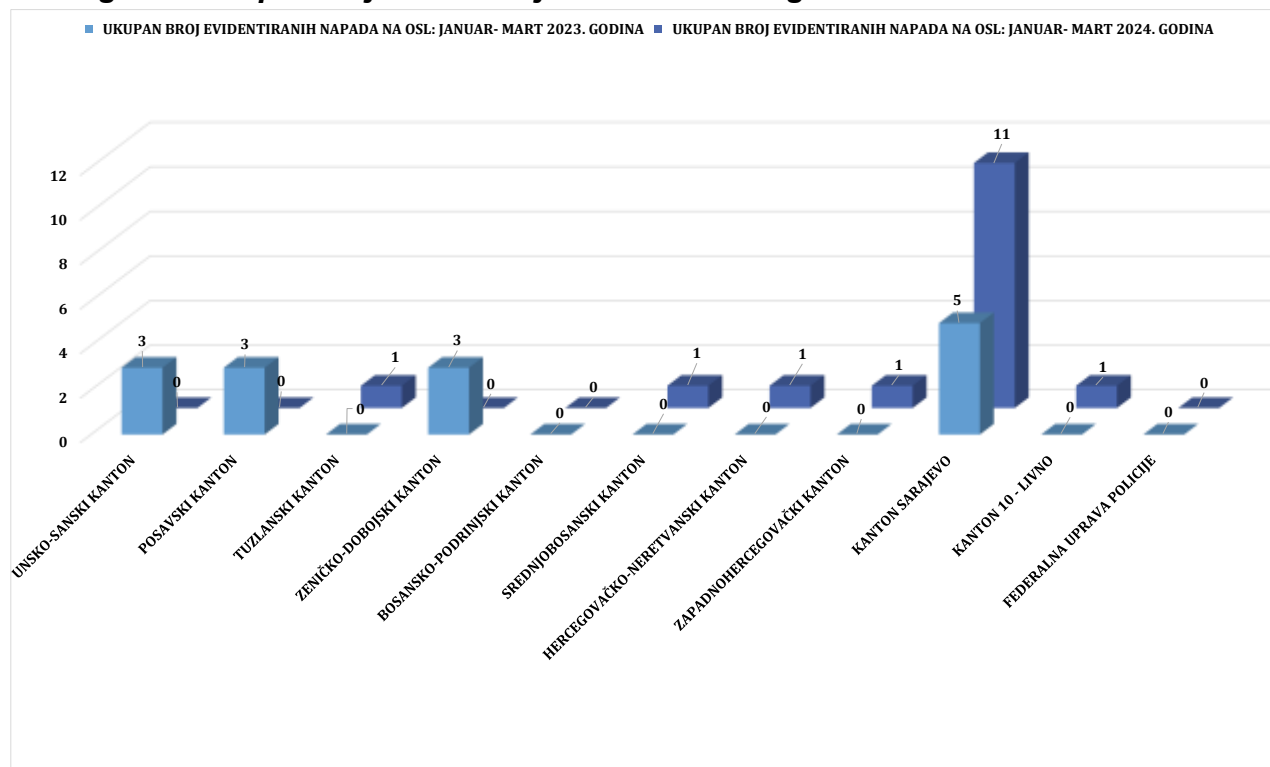
Osvrtom na posljedice evidentiranih saobraćajnih nesreća evidentan je trend povećanja broja povrijeđenih lica u saobraćajnim nesrećama za 2,50% dok je broj poginulih učesnika u saobraćaju u smanjenju za 5%. Prema kategoriji učesnika u saobraćajnim nesrećama poginula lica pripadaju: kategoriji vozača – 10, putnika – šest i pješaka – tri.<sup>5</sup>

<sup>4</sup> Pokazatelji oduzetog nelegalnog oružja i drugih predmeta na području FBiH u tabeli 26 na strani 39.

<sup>5</sup> Kvantitativne pokazatelje vezane za sigurnost saobraćaja pogledati na strani 40 - 44.

Pojačan preventivni rad policijskih službenika u Federaciji Bosne i Hercegovine, i primjena raspoloživih represivnih mjera, rezultirao je pokazateljima koji referišu povećanje broja kontrolisanih vozača, broja pregledanih vozila kao i lica u vozilima te broja izdatih prekršajnih naloga posmatrano na uporedni period 2023. godine.<sup>6</sup>

**Kao zaključak navodi se da je stanje sigurnosti u segmentu saobraćaja za period: januar-mart 2024. godine zadovoljavajuće, u odnosu na uporedni period 2023. godine na području Federacije Bosne i Hercegovine.**



Grafikon 4.: Pokazatelji broja napada na policijske službenike na području F BiH

Na području FBiH tokom izvještajnog perioda 2024. godine evidentirano je 16 napada na ovlaštena službena lica što je više za dva (ili 14,29%) u odnosu na uporedni period 2023. godine. Napadi na policijske službenike zabilježeni su na području nadležnosti: Kantona Sarajevo – 11 te Tuzlanskog, Srednjobosanskog, Hercegovačko-neretvanskog, Zapadnohercegovačkog kantona i Kantona 10 – Livno – po jedan.<sup>7</sup>

**Sagledavajući sveukupne pokazatelje iz segmenata sigurnosti: kriminaliteta, javnog reda i mira, saobraćaja i aktivnosti policije, tokom izvještajnog perioda 2024. godine u odnosu na uporedni period 2023. godine zaključuje se da je sigurnosna situacija u Federaciji Bosne i Hercegovine na zadovoljavajućem nivou.**

<sup>6</sup> Pokazatelji prezentovani u tabeli na strani 42., tabela 30.

<sup>7</sup> Vidjeti tabelu broj 33



### III KRIMINALITET

U izvještajnom periodu 2024. godine policijski službenici na području Federacije Bosne i Hercegovine poduzimajući mjere i radnje na otkrivanju krivičnih djela, nadležnim tužilaštvima podnijeli su ukupno 3.363 službena izvještaja o počinjenom krivičnom djelu za 3.943 krivična djela od čega:

- Po KZ BiH – 71 krivično djelo
- Po KZ FBiH – 3.837 krivičnih djela;
- Iz drugih posebnih zakona – 35 krivičnih djela.

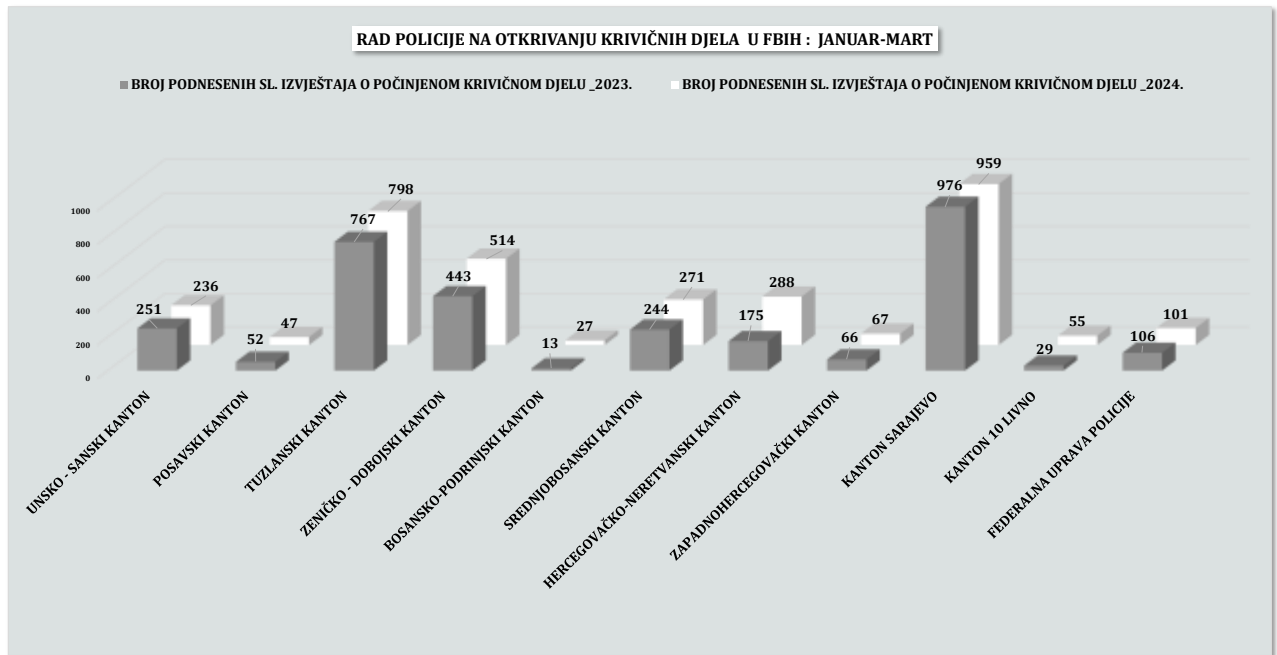
U odnosu na uporedni period 2023. godine broj podnešenih službenih izvještaja nadležnim tužilaštvima je veći za 241 ili 7,72%, kao i broj evidentiranih krivičnih djela po podnesenim izvještajima za 385 (ili 10,82%). Za ova djela prijavljeno je 3.014 lica što je povećanje za 321 (ili 11,92%). Među prijavljenima su 63 maloljetnika, 1.253 povratnika u vršenju krivičnog djela i 14 pripadnika MUP-a. Slobode je lišeno 1.039 lica.

KRIMINALITET- FEDERACIJA BOSNE I HERCEGOVINE									
JANUAR-MART	UKUPAN BROJ KRIVIČNIH DJELA	KD - KZ BIH	KD - KZ FBiH	KD IZ DRUGIH POSEBNIH ZAKONA	UKUPAN BROJ PRIJAVLJENIH LICA ZA KD	POVRATNICI U VRŠENJU KD	MALOLJETNICI	PRIPADNICI MUP-a	BROJ LICA LIŠENIH SLOBODE
2023. GODINA	3558	24	3500	34	2693	1083	65	16	744
2024. GODINA	3943	71	3837	35	3014	1253	63	14	1039
RAZLIKA	385	47	337	1	321	170	-2	-2	295
TREND (%)	10.82%	195.83%	9.63%	2.94%	11.92%	15.70%	-3.08%	-12.50%	39.65%

Tabela 2.: Kvantitativni pokazatelji segmenta kriminaliteta na području F BiH

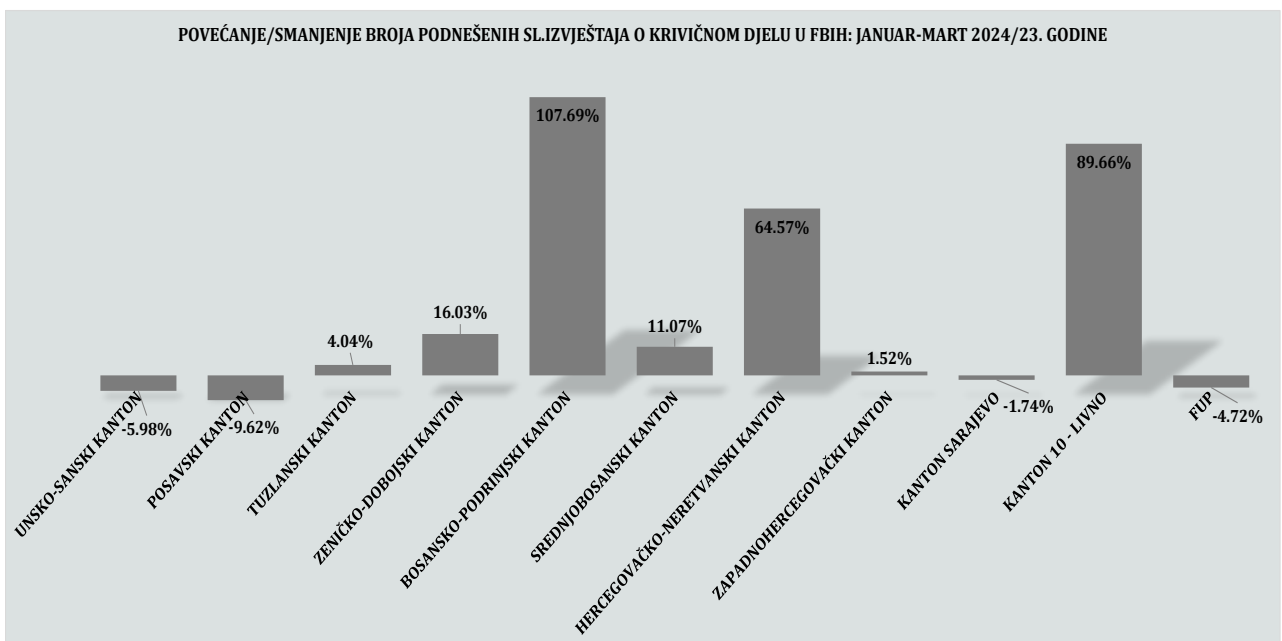
#### EVIDENTIRANA KRIVIČNA DJELA, RASVIJETLJENOST KRIVIČNIH DJELA PO NN I UKUPNA OTKRIVENOST KRIVIČNIH DJELA U FEDERACIJI BOSNE I HERCEGOVINE

JANUAR -MART 2024. GODINE	UKUPAN BROJ EVIDENTIRANIH KRIVIČNIH DJELA	BROJ KD PO POZNATOM POČINIOCU	BROJ KD PO NEPOZNATOM POČINIOCU	BROJ NAKNADNO RASVIJETLJENIH KRIVIČNIH DJELA	RASVIJETLJENO KD - RANJI PERIOD	BROJ RASVIJETLJENIH KD PO NN	% RASVIJETLJENO KRIVIČNIH DJELA PO NN	UKUPNO : BROJ OTKRIVENIH KRIVIČNIH DJELA	% UKUPNE OTKRIVENOSTI KRIVIČNIH DJELA
UNSKO-SANSKI KANTON	268	174	94	71	11	60	63.83%	234	87.31%
POSAVSKI KANTON	52	28	24	13	0	13	54.17%	41	78.85%
TUZLANSKI KANTON	894	420	474	218	105	113	23.84%	533	59.62%
ZENIČKO-DOBOJSKI KANTON	794	423	371	200	110	90	24.26%	513	64.61%
BOSANSKO-PODRINJSKI KANTON	19	18	1	7	6	1	100.00%	19	100.00%
SREDNJOBOSANSKI KANTON	273	180	93	53	0	53	56.99%	233	85.35%
HERCEGOVAČKO-NERETVANSKI KANTON	339	190	149	38	20	18	12.08%	208	61.36%
ZAPADNOHERCEGOVAČKI KANTON	67	58	9	5	4	1	11.11%	59	88.06%
KANTON SARAJEVO	962	488	474	239	128	111	23.42%	599	62.27%
KANTON 10 - LIVNO	64	41	23	8	0	8	34.78%	49	76.56%
FEDERALNA UPRAVA POLICIJE	211	211	0	0	0	0	/	211	100.00%
<b>FEDERACIJA BIH - UKUPNO</b>	<b>3943</b>	<b>2231</b>	<b>1712</b>	<b>852</b>	<b>384</b>	<b>468</b>	<b>27.34%</b>	<b>2699</b>	<b>68.45%</b>



**Grafikon 5.: Pregled podnešenih Izvještaja o počinjenom krivičnom djelu na području FBiH**

Tokom perioda: januar-mart 2024.godine Ministarstvo unutrašnjih poslova Kantona Sarajevo podnijelo je najviše izvještaja o počinjenom krivičnom djelu (Grafikon 5.), i to 959 (što je udio od 28,51% od ukupnog broja podnesenih sl izvještaja u FBiH) zatim slijede Ministarstva unutrašnjih poslova: Tuzlanskog kantona – 798 (udio 23,72%), Zeničko-dobojskog kantona – 514 (udio 15,28%), Hercegovačko-neretvanskog kantona – 288 (udio 8,56%), Srednjobosanskog kantona – 271 (udio 8,05%) , Unsko-sanskog kantona – 236 (udio 7,01%), Federalna uprava policije – 101 (udio 3%), Zapadnohercegovačkog – 67 (udio 1,99%), Kantona 10 – Livno – 55 (udio 1,63%), Posavskog – 47 (udio 1,39%), i Bosansko-podrinjskog kantona – 27(udio 0,8%).



**Povećanje/smanjenje broja podnesenih služebnih u FBiH**

## KRIVIČNA DJELA IZ KRIVIČNOG ZAKONA BOSNE I HERCEGOVINE

Tokom izvještajnog perioda 2024. godine evidentirano je 71 krivično djelo iz Krivičnog zakona Bosne i Hercegovine, što je povećanje za 47 (ili 195,83%) u odnosu na uporedni period 2023. godine, za ova djela je prijavljeno 20 lica od kojih su dva povratnici u vršenju krivičnih djela i jedan pripadnik MUP-a.

U oblasti krivičnih djela protiv čovječnosti i vrijednosti zaštićenih međunarodnim pravom (Glava XVII Krivičnog zakona Bosne i Hercegovine) – evidentirano je 28 krivičnih djela i to člana 173. KZ BiH „Ratni zločin protiv civilnog stanovništva“ – jedno krivično djelo, iz člana 187. KZ BiH „Medjunarodno vrbovanje radi prostitucije“ – jedno krivično djelo, iz člana 193. KZ BiH „Neovlašteni promet oružjem i vojnom opremom“- 13 krivičnih djela i člana 195 KZ BiH „Neovlašteni promet opojnim drogama“- 13 krivičnih djela.

U oblasti krivičnih djela protiv privrede i jedinstva tržišta te krivičnih djela iz oblasti carina (Glava XVIII Krivičnog zakona Bosne i Hercegovine) – evidentirano je 20 krivičnih djela i to iz člana 205. KZ BiH “ Krivotvorenje novca“ – sedam krivičnih djela protiv jednog lica, člana 209. KZ BiH „Pranje novca“ – 13 krivičnih djela.

U oblasti krivičnih djela protiv korupcije i službene i druge odgovorne funkcije (Glava XIX Krivičnog zakona Bosne i Hercegovine) – evidentirano je pet krivičnih djela protiv jednog lica: iz člana 220. KZ BiH „Zloupotreba položaja ili ovlaštenja“ – jedno krivično djelo protiv jednog lica (pripadnik MUP-a) i iz člana 226. KZ BiH „Krivotvorenje službene isprave“ – četiri krivična djela.

U oblasti krivičnih djela dogovora, pripremanja udruživanja i organizovanog kriminala (Glava XXII Krivičnog zakona Bosne i Hercegovine) – evidentirano je 18 krivičnih djela protiv 18 lica: iz člana 250.KZ BiH “Organizovani kriminal“ – 18 krivičnih djela protiv 18 lica među kojima su dva povratnika u vršenju krivičnog djela.

POKAZATELJI KRIMINALITETA PO GLAVAMA KZ BiH NA PODRUČJU FEDERACIJE BiH: JANUAR -MART 2024/23.GODINA									
KZ BiH	BROJ EVIDENTIRANIH KRIVIČNIH DJELA			BROJ OTKRIVENIH KRIVIČNIH DJELA			BROJ PRIJAVLJENIH LICA ZA KD		
	2023.GODINA	2024.GODINA	(%)TREND KD	2023. GODINA	2024. GODINA	(%) TREND KD	2023. GODINA	2024.GODINA	(%)TREND 2024/23.
XV PROTIV SLOBODE I PRAVA ČOVJEKA I GRAĐANINA	0	0	/	0	0	/	0	0	/
XVI PROTIV INTEGRITETA BOSNE I HERCEGOVINE	0	0	/	0	0	/	0	0	/
XVII PROTIV ČOVJEČNOSTI I VRIJEDNOSTI ZAŠTIĆENIH MEĐUNARODNIM PRAVOM	3	28	833.33%	3	28	833.33%	1	0	-100.00%
XVIII PROTIV PRIVREDE I JEDINSTVA TRŽIŠTA TE KRIVIČNA DJELA IZ OBLASTI CARINA	11	20	81.82%	6	14	133.33%	5	1	-80.00%
XIX PROTIV KORUPCIJE I KRIVIČNA DJELA PROTIV SLUŽBENE I DRUGE ODGOVORNE FUNKCIJE	1	5	400.00%	1	5	400.00%	1	1	0.00%
XX PROTIV PRAVOSUĐA	1	0	-100.00%	1	0	-100.00%	0	0	/
XXI PROTIV POVREDE AUTORSKIH PRAVA	0	0	/	0	0	/	0	0	/
XXII DOGOVOR, PRIPREMANJE, UDRUŽIVANJE I ORGANIZOVANI KRIMINAL	8	18	125.00%	8	18	125.00%	29	18	-37.93%
OSTALA KD PREMA KZ BiH	0	0	/	0	0	/	0	0	/
UKUPNO KD PREMA KZ BiH	24	71	195.83%	19	65	/	36	20	-44.44%

Tabela 3.: Kvantitativni pokazatelji kriminaliteta po Glavama KZ BiH

# KRIVIČNA DJELA IZ KRIVIČNOG ZAKONA FEDERACIJE BOSNE I HERCEGOVINE

POKAZATELJI KRIMINALITETA PO GLAVAMA KZ FBiH NA PODRUČJU FEDERACIJE BiH : JANUAR - MART 2024/23. GODINE										
GLAVA BR.	KZ F BiH	BROJ EVIDENTIRANIH KD			BROJ OTKRIVENIH KD			BROJ PRIJAVLJENIH LICA ZA KD		
		2023.GODINA	2024.GODINA	(%)	2023. GODINA	2024. GODINA	(%)	2023. GODINA	2024. GODINA	(%)
XV	PROTIV USTAVNOG PORETKA	1	3	200.00%	1	2	100.00%	1	4	300.00%
XVI	PROTIV ŽIVOTA I TIJELA	175	183	4.57%	152	168	10.53%	188	205	9.04%
XVII	PROTIV SLOBODE I PRAVA ČOVJEKA I GRAĐANINA	199	212	6.53%	191	192	0.52%	188	189	0.53%
XVIII	TERORIZMA	1	1	0.00%	1	1	0.00%	1	1	0.00%
XIX	PROTIV SPOLNE SLOBODE I MORALA	34	27	-20.59%	34	24	-29.41%	30	20	-33.33%
XX	PROTIV BRAKA, PORODICE I MLADEŽI	231	338	46.32%	231	338	46.32%	236	349	47.88%
XXI	PROTIV ZDRAVLJA LJUDI	456	701	53.73%	437	689	57.67%	453	699	54.30%
XXII	PROTIV PRIVREDE, POSLOVANJA I SIGURNOSTI PLATNOG PROMETA	31	29	-6.45%	31	29	-6.45%	18	21	16.67%
XXIII	IZ OBLASTI POREZA	1	2	100.00%	1	2	100.00%	1	2	100.00%
XXIV	RADNIH ODNOSA	3	0	-100.00%	3	0	-100.00%	2	0	-100.00%
XXV	PROTIV IMOVINE	1676	1710	2.03%	649	593	-8.63%	909	872	-4.07%
XXVI	PROTIV OKOLIŠA, POLJOPRIVREDE I PRIRODNIH DOBARA	47	38	-19.15%	24	26	8.33%	35	37	5.71%
XXVII	PROTIV OPĆE SIGURNOSTI LJUDI I IMOVINE	75	60	-20.00%	34	32	-5.88%	36	42	16.67%
XXVIII	PROTIV SIGURNOSTI JAVNOG PROMETA	153	173	13.07%	141	170	20.57%	149	176	18.12%
XXIX	PROTIV PRAVOSUĐA	31	22	-29.03%	24	19	-20.83%	23	21	-8.70%
XXX	PROTIV JAVNOG REDA I PRAVNOG PROMETA	266	237	-10.90%	250	220	-12.00%	268	262	-2.24%
XXXI	PROTIV SLUŽBENE I DRUGE ODGOVORNE FUNKCIJE	72	60	-16.67%	71	60	-15.49%	64	50	-21.88%
XXXII	SISTEMA ELEKTRONSKE OBRADE PODATAKA	18	21	16.67%	17	17	0.00%	17	19	11.76%
	OSTALA KD PREMA KZ FBiH	30	20	-33.33%	26	15	-42.31%	17	7	-58.82%
	KD IZ DRUGIH POSEBNIH ZAKONA	34	35	2.94%	33	35	6.06%	21	18	-14.29%

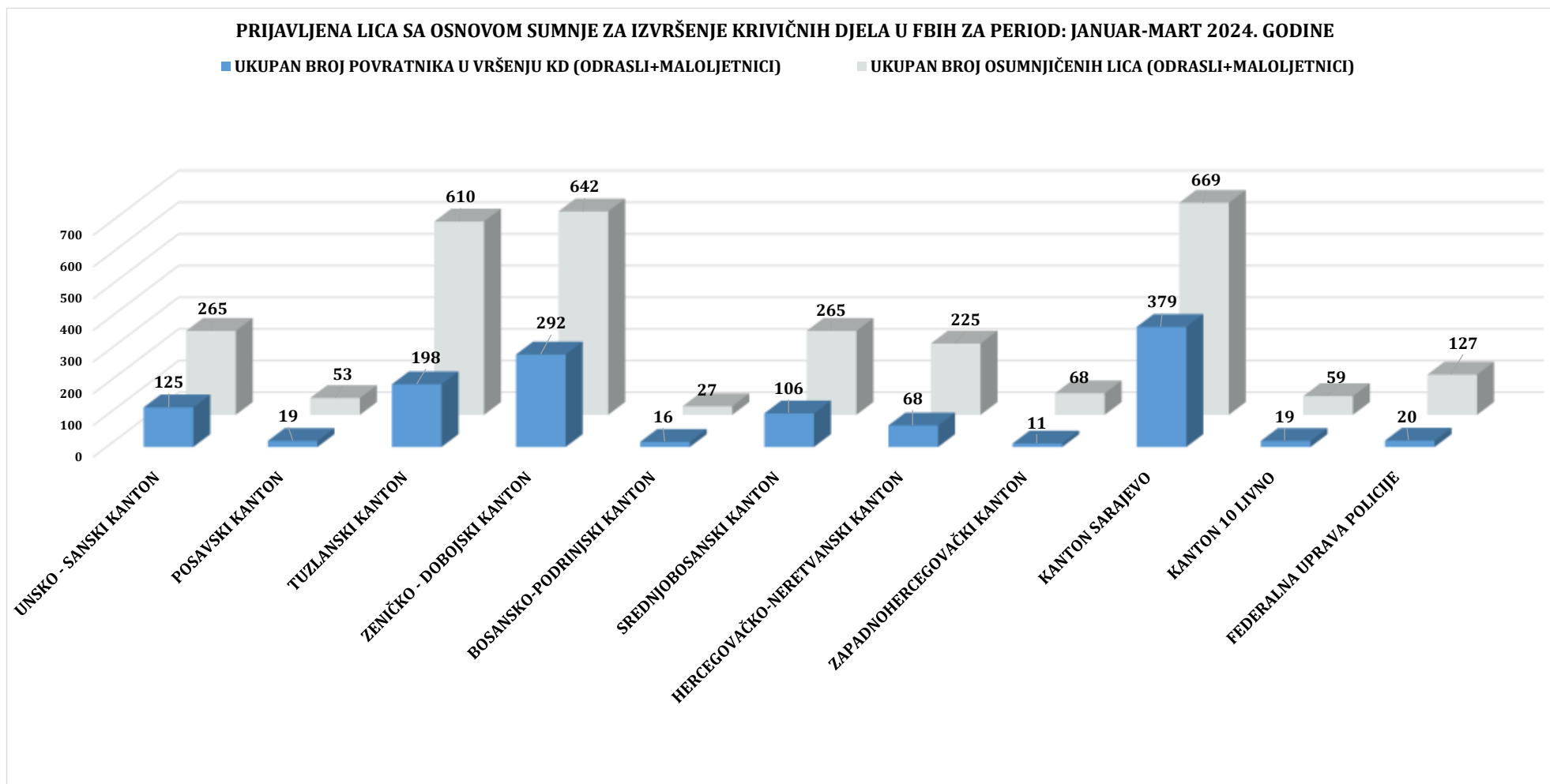
Tabela 4.: Kvantitativni pokazatelji kriminaliteta po Glavama KZ F BiH

**SPOLNA STRUKTURA PRIJAVLJENIH LICA OSUMNJIČENIH ZA IZVRŠENJE KRIVIČNIH DJELA**

	BROJ OSUMNJIČENIH LICA (PRIJAVLJENIH ZA KD)							BROJ POVRATNIKA U VRŠENJU KRIVIČNIH DJELA							
	UKUPAN BROJ OSUMNJIČENIH LICA	BROJ OSUMNJIČENIH (ODRASLE OSOBE)	MUŠKI	ŽENSKI	BROJ OSUMNJIČENIH (MALOLJETNICI)	MUŠKI	ŽENSKI	BROJ POVRATNIKA U VRŠENJU KD (ODRASLE OSOBE+ MALOLJETNICI)	BROJ POVRATNIKA U VRŠENJU KD (ODRASLE OSOBE)	MUŠKI	ŽENSKI	BROJ POVRATNIKA U VRŠENJU KD (MALOLJETNICI)	MUŠKI	ŽENSKI	UDIO POVRATNIKA U VRŠENJU KD U UKUPNOM BROJU OSUMNJIČENIH OSOBA
<b>JANUAR-MART 2024. GODINE</b>															
<b>UNSKO - SANSKI KANTON</b>	<b>265</b>	<b>255</b>	<b>242</b>	<b>13</b>	<b>10</b>	<b>10</b>	<b>0</b>	<b>125</b>	<b>125</b>	<b>124</b>	<b>1</b>	<b>0</b>	<b>0</b>	<b>0</b>	<b>47.17%</b>
<b>POSAVSKI KANTON</b>	<b>53</b>	<b>52</b>	<b>47</b>	<b>5</b>	<b>1</b>	<b>1</b>	<b>0</b>	<b>19</b>	<b>19</b>	<b>18</b>	<b>1</b>	<b>0</b>	<b>0</b>	<b>0</b>	<b>35.85%</b>
<b>TUZLANSKI KANTON</b>	<b>610</b>	<b>596</b>	<b>560</b>	<b>36</b>	<b>14</b>	<b>14</b>	<b>0</b>	<b>198</b>	<b>198</b>	<b>196</b>	<b>2</b>	<b>0</b>	<b>0</b>	<b>0</b>	<b>32.46%</b>
<b>ZENIČKO - DOBOJSKI KANTON</b>	<b>642</b>	<b>628</b>	<b>583</b>	<b>45</b>	<b>14</b>	<b>13</b>	<b>1</b>	<b>292</b>	<b>292</b>	<b>277</b>	<b>15</b>	<b>0</b>	<b>0</b>	<b>0</b>	<b>45.48%</b>
<b>BOSANSKO-PODRINJSKI KANTON</b>	<b>27</b>	<b>27</b>	<b>25</b>	<b>2</b>	<b>0</b>	<b>0</b>	<b>0</b>	<b>16</b>	<b>16</b>	<b>16</b>	<b>0</b>	<b>0</b>	<b>0</b>	<b>0</b>	<b>59.26%</b>
<b>SREDNJOBOSANSKI KANTON</b>	<b>265</b>	<b>260</b>	<b>232</b>	<b>28</b>	<b>5</b>	<b>4</b>	<b>1</b>	<b>106</b>	<b>106</b>	<b>104</b>	<b>2</b>	<b>0</b>	<b>0</b>	<b>0</b>	<b>40.00%</b>
<b>HERCEGOVAČKO-NERETVANSKI KANTON</b>	<b>225</b>	<b>215</b>	<b>201</b>	<b>14</b>	<b>10</b>	<b>9</b>	<b>1</b>	<b>68</b>	<b>68</b>	<b>65</b>	<b>3</b>	<b>0</b>	<b>0</b>	<b>0</b>	<b>30.22%</b>
<b>ZAPADNOHERCEGOVAČKI KANTON</b>	<b>68</b>	<b>67</b>	<b>62</b>	<b>5</b>	<b>1</b>	<b>0</b>	<b>1</b>	<b>11</b>	<b>11</b>	<b>11</b>	<b>0</b>	<b>0</b>	<b>0</b>	<b>0</b>	<b>16.18%</b>
<b>KANTON SARAJEVO</b>	<b>669</b>	<b>661</b>	<b>608</b>	<b>53</b>	<b>8</b>	<b>8</b>	<b>0</b>	<b>379</b>	<b>378</b>	<b>364</b>	<b>14</b>	<b>1</b>	<b>1</b>	<b>0</b>	<b>56.65%</b>
<b>KANTON 10 LIVNO</b>	<b>59</b>	<b>59</b>	<b>51</b>	<b>8</b>	<b>0</b>	<b>0</b>	<b>0</b>	<b>19</b>	<b>19</b>	<b>19</b>	<b>0</b>	<b>0</b>	<b>0</b>	<b>0</b>	<b>32.20%</b>
<b>FEDERALNA UPRAVA POLICIJE</b>	<b>127</b>	<b>127</b>	<b>106</b>	<b>21</b>	<b>0</b>	<b>0</b>	<b>0</b>	<b>20</b>	<b>20</b>	<b>20</b>	<b>0</b>	<b>0</b>	<b>0</b>	<b>0</b>	<b>15.75%</b>
<b>FEDERACIJA BiH</b>	<b>3010</b>	<b>2947</b>	<b>2717</b>	<b>230</b>	<b>63</b>	<b>59</b>	<b>4</b>	<b>1253</b>	<b>1252</b>	<b>1214</b>	<b>38</b>	<b>1</b>	<b>1</b>	<b>0</b>	<b>41.63%</b>

Tabela 5.: Kvantitativni pokazatelji spolne strukture prijavljenih lica osumnjičenih za izvršenje krivičnih djela

Tokom izvještajnog perioda 2024. godine na području F BiH nadležnim tužilaštvima prijavljeno je 2.947 odraslih osoba sa osnovom sumnje za izvršenje krivičnih djela i 63 maloljetnika. Među prijavljenim 2.717 lica (ili 90,26%) je iz kategorije odrasli muškog spola i 230 (ili 7,64%) ženskog spola i 63 maloljetnika među kojima je 59 muškog spola i četiri ženskog spola.



Grafikon 6.: Struktura prijavljenih lica sa osnovom sumnje za izvršenje krivičnih djela na području F BiH

U nastavku su prezentovani podaci po glavama KZ F BiH iz tabele 4. koji su dostavljeni od strane kantonalnih Ministarstava unutrašnjih poslova i Federalne uprave policije, sa područja Federacije Bosne i Hercegovine.

## KRIVIČNA DJELA PROTIV USTAVNOG PORETKA

U oblasti krivičnih djela protiv ustavnog poretka tokom izvještajnog perioda 2024. godine zabilježena su tri krivična djela za koja su prijavljena četiri lica iz člana 163. KZ FBiH „Izazivanje narodonosne, rasne i vjerske mržnje, razdora ili netrpeljivosti“ (u uporednom periodu 2023. godine – jedno krivično djelo).

## KRIVIČNA DJELA PROTIV ŽIVOTA I TIJELA

Na području Federacije Bosne i Hercegovine evidentirana su ukupno 183 krivična djela protiv života i tijela više za osam (ili 4,57%) u odnosu na uporedni period 2023. godine, od čega 162 po poznatom i 21 po nepoznatom izvršiocu. Nadležnim tužilaštvima prijavljeno je 205 lica među kojima su 64 povratnika u vršenju krivičnih djela i 16 maloljetnika, dok je 41 lice lišeno slobode.<sup>8</sup>

KRIVIČNA DJELA PROTIV ŽIVOTA I TIJELA- FEDERACIJA BOSNE I HERCEGOVINE								
JANUAR-MART	UKUPAN BROJ KRIVIČNIH DJELA	KD PO POZNATOM POČINIOCU	KD PO NN	UKUPAN BROJ PRIJAVLJENIH LICA	BROJ PRIJAVLJENIH MALOLJETNIKA	BROJ PRIJAVLJENIH POVRATNIKA U VRŠENJU KD	BROJ PRIPADNIKA MUP-a	BROJ LICA LIŠENA SLOBODE
2023. GODINA	175	143	32	188	4	47	0	24
2024. GODINA	183	162	21	205	16	64	2	41
RAZLIKA	8	19	-11	17	12	17	2	17
TREND (%)	4.57%	13.29%	-34.38%	9.04%	300.00%	36.17%	/	70.83%

Tabela 6.: Uporedni pokazatelji krivičnih djela iz KZ F BiH protiv života i tijela

Prema pokazateljima iz Glave XVI Krivičnog zakona Federacije Bosne i Hercegovine tokom izvještajnog perioda 2024. godine evidentirano je pet krivičnih djela ubistva (Unsko-sanski i Tuzlanski kanton – po dva i Kanton Sarajevo - jedno) što je povećanje za četiri krivična djela, dok je iz člana 166. u vezi sa članom 28. KZ FBiH – ubistvo u pokušaju evidentirano devet krivičnih djela (u uporednom periodu 2023. godine evidentirana su tri krivična djela).<sup>9</sup>

KRIVIČNA DJELA PROTIV ŽIVOTA I TIJELA NA PODRUČJU FBiH: JANUAR- MART					
GLAVA XVI KZ FBiH	KRIVIČNO DJELO	2023. GODINA	2024. GODINA	RAZLIKA	TREND (%)
ČLAN 166.	UBISTVO	1	5	4	400.00%
ČLAN 166. U VEZI SA ČLANOM 28.	UBISTVO U POKUŠAJU	3	9	6	200.00%
ČLAN.168	PROUZROKOVANJE SMRTI IZ NEHATA	0	1	1	/
ČLAN 172.	TEŠKA TJELESNA OZLJEDA	63	67	4	6.35%
ČLAN 173.	LAKA TJELESNA OZLJEDA	107	95	-12	-11.21%
ČLAN 174.	UČESTVOVANJE U TUČI	1	6	5	500.00%
	UKUPNO	175	183	8	4.57%

Tabela 7.: Pokazatelji krivičnih djela iz Glave XVI KZ F BiH

<sup>8</sup> Vidi tabelu 6.

<sup>9</sup> Vidi tabelu 7.



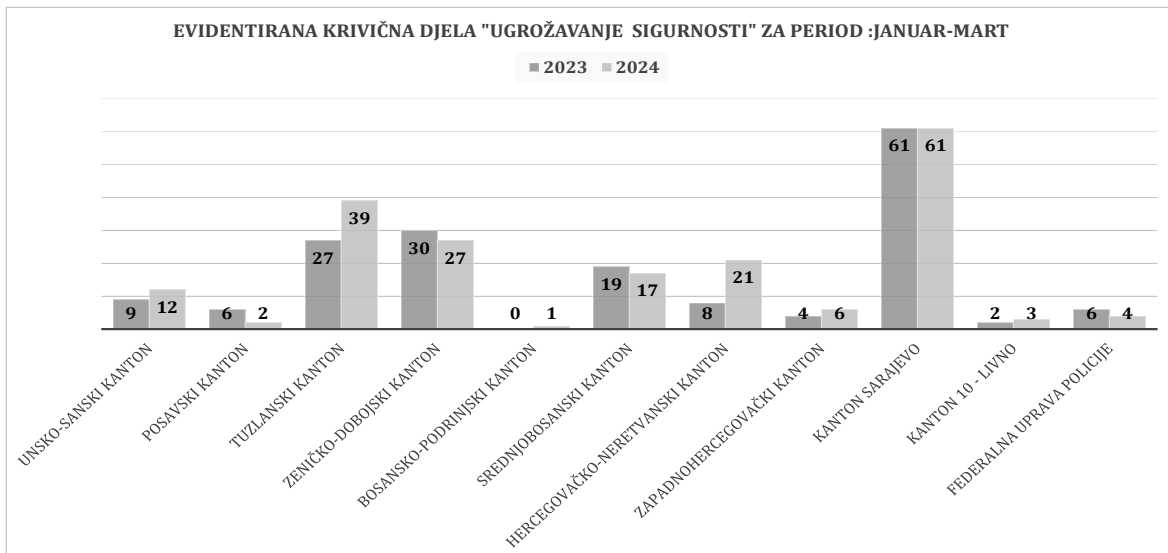
KD UBISTVO 2024. GODINA FEDERACIJA BIH																	
R.BR	DATUM	KANTON	MJESTO	ZRTVA	DOB ZRTVE	SPOL ZRTVE	OSUMNJEČENI	DOB OSUMNJEČENI	SPOL OSUMNJEČENI	SRODSTVO SA ZRTVOM	NAČIN IZVRŠENJA	SREDSTVO IZVRŠENJA	RASVIJETLJENOST	KD PO ČL 166 KZ FBiH	BROJ OSUMNJEČENIH LICA PO KD	BROJ ZRTAVA	
1	31.12.2023	UNSKO-SANSKI KANTON	KLIJUČ	I.M. MIGRANT AFGANISTAN	1999	25	M	2006	18	M	NE	HLADNO ORUŽJE	NOŽ	DA	ČLAN 166 STAV 1	1	1
2	21.1.2024.	UNSKO-SANSKI KANTON	BIHAČ	M.LAL.H.(MIGRANT SIRIJA)	2003	21	M	2024	2024	M	NE	HLADNO ORUŽJE	NOŽ	NE	ČLAN 166 STAV 1		1
3	28.1.2024	KANTON SARAJEVO	N.GRAD	P.F	2005	19	M	2000	24	M	NE	VATRENO ORUŽJE	PIŠTOLJ	DA	ČLAN 166 STAV 1	1	1
4	7.2.2024	TUZLANSKI KANTON	TUZLA	K.A.	1972	52	Ž	1973	51	M	NE	VATRENO ORUŽJE	PIŠTOLJ	DA	ČLAN 166 STAV 2	1	1
5	21.2.2024	TUZLANSKI KANTON	TUZLA	S.B.	1976	48	Ž	1974	50	M	SUPRUG	ORUŽJE	LUK I STRIJELA	DA	ČLAN 166 STAV 1	1	1

U izvještajnom periodu 2024. godine na području FBiH evidentirano je pet krivičnih djela „ubistva“ od kojih jedno nije rasvijetljeno na području nadležnosti Unsko-sanskog kantona i riječ je pripadnicima migrantske populacije u tranzitnom migrantskom centru Lipa. Četiri krivična djela evidentirana su po članu 166. stav 1. KZ FBiH a jedno po članu 166. stav 2. KZ FBiH (Tuzlanski kanton). Prijavljena su četiri lica sa osnovom sumnje za izvršenje ovih djela (muškarci) dok su žrtve u tri slučaja muškarci a u dva žene (Tuzlanski kanton).

## KRIVIČNA DJELA PROTIV SLOBODE I PRAVA ČOVJEKA I GRAĐANINA

U oblasti krivičnih djela iz Glave XVII Krivičnog zakona Federacije Bosne i Hercegovine zabilježeno je 212 krivičnih djela (više za 13 djela u odnosu na isti period 2023. godine), protiv 189 lica, od kojih su 43 lišena slobode. Najviše krivičnih djela zabilježeno je u članu 183. KZ FBiH „Ugrožavanje sigurnosti“ i to 193 krivična djela, za koja su prijavljena 172 lica među kojima je 78 povratnika u vršenju krivičnih djela i jedan maloljetnik, dok je 36 lica lišeno slobode.....

KRIVIČNA DJELA PROTIV SLOBODE I PRAVA ČOVJEKA I GRAĐANINA- GLAVA XVII KZ FBiH																	
KRIVIČNA DJELA IZ ČLANA 183. KZ FBiH "UGROŽAVANJE SIGURNOSTI"																	
	BROJ KRIVIČNIH DJELA				BROJ PRIJAVLJENIH LICA				BROJ POVRTNIKA U VRŠENJU KD				BROJ LICA LIŠENIH SLOBODE				
	2023	2024	(+/-)	%	2023	2024	(+/-)	%	2023	2024	(+/-)	%	2023	2024	(+/-)	%	
JANUAR-MART	9	12	3	33.33%	8	12	4	50.00%	3	7	4	133.33%	3	4	1	33.33%	
UNSKO-SANSKI KANTON	9	12	3	33.33%	8	12	4	50.00%	3	7	4	133.33%	3	4	1	33.33%	
POSAVSKI KANTON	6	2	-4	-66.67%	5	2	-3	/	2	1	-1	/	1	1	0	0.00%	
TUZLANSKI KANTON	27	39	12	44.44%	27	37	10	37.04%	5	8	3	60.00%	0	2	2	/	
ZENIČKO-DOBOJSKI KANTON	30	27	-3	-10.00%	30	24	-6	-20.00%	14	14	0	0.00%	11	10	-1	-9.09%	
BOSANSKO-PODRINJSKI KANTON	0	1	1	/	0	0	0	/	0	0	0	/	0	0	0	/	
SREDNJOBOSANSKI KANTON	19	17	-2	-10.53%	20	18	-2	-10.00%	8	5	-3	-37.50%	1	4	3	300.00%	
HERCEGOVAČKO-NERETVANSKI KANTON	8	21	13	162.50%	7	16	9	128.57%	3	7	4	133.33%	2	5	3	150.00%	
ZAPADNOHERCEGOVAČKI KANTON	4	6	2	50.00%	4	6	2	50.00%	0	2	2	/	0	0	0	/	
KANTON SARAJEVO	61	61	0	0.00%	55	50	-5	-9.09%	26	33	7	26.92%	10	8	-2	-20.00%	
KANTON 10 - LIVNO	2	3	1	50.00%	2	3	1	50.00%	2	1	-1	-50.00%	2	2	0	0.00%	
FEDERALNA UPRAVA POLICIJE	6	4	-2	-33.33%	5	4	-1	-20.00%	3	0	-3	-100.00%	0	0	0	/	
<b>FBiH UKUPNO</b>	<b>172</b>	<b>193</b>	<b>21</b>	<b>12.21%</b>	<b>163</b>	<b>172</b>	<b>9</b>	<b>5.52%</b>	<b>66</b>	<b>78</b>	<b>12</b>	<b>18.18%</b>	<b>30</b>	<b>36</b>	<b>6</b>	<b>20.00%</b>	



## KRIVIČNA DJELA IZ OBLASTI TERORIZMA

U izvještajnom periodu evidentirano je jedno krivično djelo iz Glave XVIII Krivičnog zakona Federacije Bosne i Hercegovine i to iz člana 201.stav. 4. KZ FBiH „Teroristički čin“ protiv jednog lica. (Detšman Mostar – prijeteći e- mil Sveučilište u Mostaru).

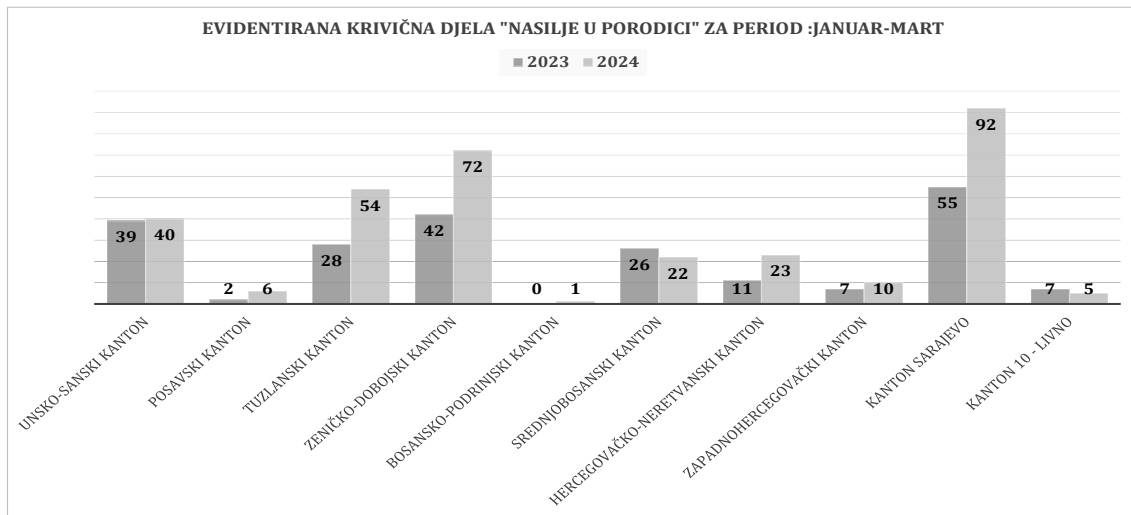
## KRIVIČNA DJELA PROTIV SPOLNE SLOBODE I MORALA

Tokom izvještajnog perioda 2024. godine na području Federacije Bosne i Hercegovine iz ove oblasti zabilježeno je 27 krivičnih djela (što je manje za sedam u odnosu na uporedni period 2023. godine), za koja je prijavljeno 20 lica a devet lica je lišeno slobode. Evidentirana krivična djela po članovima: član 203. KZ FBiH „Silovanje“ – jedno krivično djelo protiv jednog lica, član 204 KZ FBiH „Spolni odnošaj sa nemoćnom osobom“ – jedno krivično djelo protiv jednog lica, član 206. KZ FBiH „Prinuda na spolni snošaj“ - jedno krivično djelo protiv jednog lica, član 207. KZ FBiH „Spolni odnošaj sa djetetom“ – tri krivična djela protiv dva lica koja su i lišena slobode, član 208. KZ FBiH „Bludne radnje“- 16 krivičnih djela protiv 14 lica od kojih je pet lišeno slobode, član 210. KZ FBiH „Navođenje na prostituciju“ – jedno krivično djelo, član 211. KZ FBiH „Iskorištavanje djeteta ili maloljetnika radi pornografije“- jedno krivično djelo protiv jednog lica i člana 212. KZ FBiH „Upoznavanje djeteta sa pornografijom“ – tri krivična djela....

## KRIVIČNA DJELA PROTIV BRAKA, PORODICE I MLADEŽI

U oblasti krivičnih djela iz Glave XX Krivičnog zakona Federacije Bosne i Hercegovine zadokumentovano je 338 krivičnih djela što je povećanje za 121 djelo poredeći sa uporednom periodom 2023. godine. Za ova djela je prijavljeno 349 lica, a 194 lica su lišena slobode. Najviše krivičnih djela zabilježeno je u članu 222. KZ FBiH „Nasilje u porodici“, i to 325 što je više za 108 (ili 49,77%). Za ova djela prijavljena su 333 lica među kojima je 137 povratnika u vršenju krivičnih djela i jedan maloljetnik, dok su 194 lica lišena slobode.

GLAVA XX KZ FBiH																
EVIDENTIRANA KRIVIČNA DJELA IZ ČLANA 222. KZ FBiH "NASILJE U PORODICI"																
JANUAR-MART	BROJ KRIVIČNIH DJELA				BROJ PRIJAVLJENIH LICA ZA KD				BROJ POV RATNIKA U VRŠENJU KD				BROJ LICA LIŠENIH SLOBODE			
	2023	2024	(+/-)	%	2023	2024	(+/-)	%	2023	2024	(+/-)	%	2023	2024	(+/-)	%
UNSKO-SANSKI KANTON	39	40	1	2.56%	40	40	0	0.00%	16	17	1	6.25%	16	26	10	62.50%
POSAVSKI KANTON	2	6	4	200.00%	3	6	3	100.00%	1	3	2	200.00%	3	5	2	66.67%
TUZLANSKI KANTON	28	54	26	92.86%	27	55	28	103.70%	9	17	8	88.89%	2	11	9	450.00%
ZENIČKO-DOBOJSKI KANTON	42	72	30	71.43%	43	74	31	72.09%	18	34	16	88.89%	31	51	20	64.52%
BOSANSKO-PODRINJSKI KANTON	0	1	1	/	0	1	1	/	0	1	1	/	0	0	0	/
SREDNJOBOSANSKI KANTON	26	22	-4	-15.38%	27	23	-4	-14.81%	16	10	-6	-37.50%	16	11	-5	-31.25%
HERCEGOVAČKO-NERETVANSKI KANTON	11	23	12	109.09%	11	23	12	109.09%	0	4	4	/	4	8	4	100.00%
ZAPADNOHERCEGOVAČKI KANTON	7	10	3	42.86%	7	11	4	57.14%	0	3	3	/	4	10	6	150.00%
KANTON SARAJEVO	55	92	37	67.27%	56	95	39	69.64%	25	46	21	84.00%	40	68	28	70.00%
KANTON 10 - LIVNO	7	5	-2	-28.57%	7	5	-2	-28.57%	3	2	-1	-33.33%	5	4	-1	-20.00%
<b>FBiH UKUPNO</b>	<b>217</b>	<b>325</b>	<b>108</b>	<b>49.77%</b>	<b>221</b>	<b>333</b>	<b>112</b>	<b>50.68%</b>	<b>88</b>	<b>137</b>	<b>49</b>	<b>55.68%</b>	<b>121</b>	<b>194</b>	<b>73</b>	<b>60.33%</b>



## KRIVIČNA DJELA PROTIV ZDRAVLJA LJUDI

Tokom perioda: januar – mart 2024. godine u oblasti krivičnih djela iz Glave XXI Krivičnog zakona Federacije Bosne i Hercegovine evidentirano je 701 krivično djelo (u istom periodu 2023. godine evidentirano je 456 krivičnih djela), za koja je prijavljeno 699 lica, a 415 lišeno slobode<sup>10</sup>. Evidentirana krivična djela su iz ove oblasti: član 238.KZ FBiH „Neovlaštena proizvodnja i stavljanje u promet opojnih droga“ – 136 krivičnih djela za koja su nadležnim tužilaštvima prijavljeno 148 lica a slobode je lišeno 105 lica; član 239.KZ FBiH „Posjedovanje i omogućavanje uživanja opojnih droga“- 562 krivična djela za koja je nadležnim tužilaštvima prijavljeno 548 lica a slobode je lišeno 307 lica.

JANUAR-MART	UKUPAN BROJ KRIVIČNIH DJELA	KD PO POZNATOM POČINIOCU	KD PO NN	UKUPAN BROJ PRIJAVLJENIH LICA	BROJ PRIJAVLJENIH MALOLJETNIKA	BROJ PRIJAVLJENIH POV RATNIKA U VRŠENJU KD	BROJ PRIPADNIKA MUP-a	BROJ LICA LIŠENA SLOBODE
2023. GODINA	456	400	56	453	6	215	11	196
2024. GODINA	698	637	61	696	10	327	0	412
RAZLIKA	242	237	5	243	4	112	-11	216
TREND (%)	53.07%	59.25%	8.93%	53.64%	66.67%	52.09%	-100.00%	110.20%

Tabela 8.: Pokazatelji krivičnih djela zloupotreba droga na području F BiH

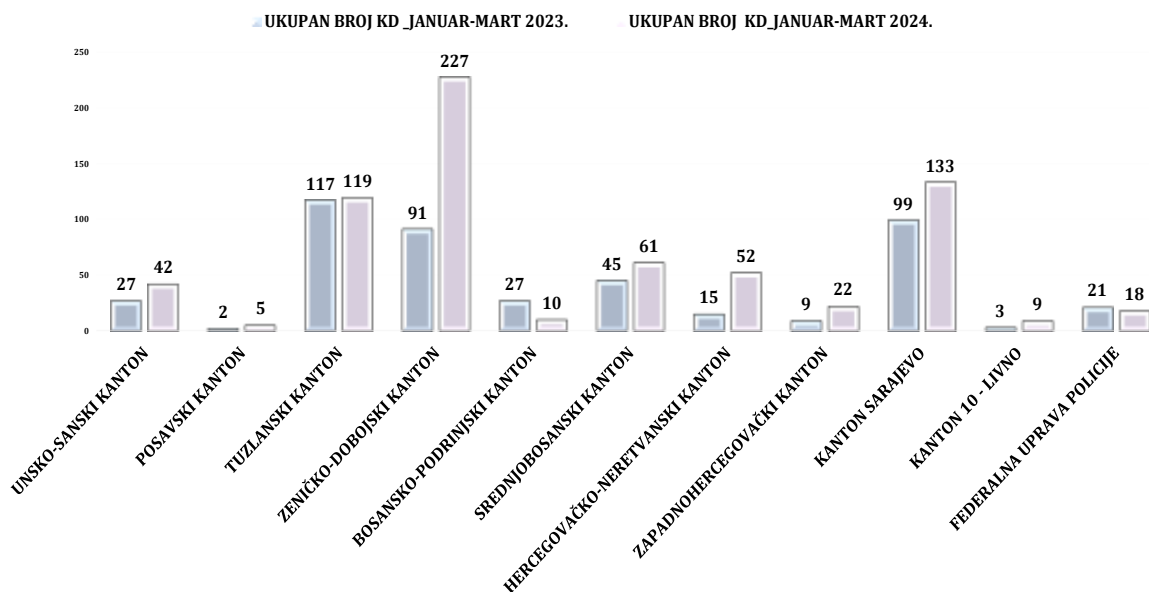
R. BR.	VRSTA OPOJNE DROGE	2023. GODINA			2024. GODINA		
		GRAMA	MILILITARA	KOMADA	GRAMA	MILILITARA	KOMADA
1.	HEROIN	99.04	0	6	277.682	0	4
2.	KOKAIN	12.696	0	9	965.484	0	4
3.	AMFETAMIN	5540.991	0	53	11161.74	0	40
4.	MARIHUANA	10873.234	0	195	11046.756	0	123
5.	HAŠIŠ	4.546	0	13	81	0	1
6.	STABLJIK A "KANABISA"	14.431	0	200	6.167	0	21
7.	SJEMENKE "KANABISA"	4.937	0	7	2.466	0	1082
8.	EXTAZY	0	0	91	1023.924	0	960.5
9.	HEPTANON	0	0	0	0	0	0
10.	SPEED	352.664	0	35	2209.504	0	97
11.	OSTALO	1861.368	0	110.25	8527.728	500	407

Tabela 9.: Usporedni pokazatelji oduzete količine opojne droge

Najveći broj krivičnih djela iz oblasti zloupotreba droga tokom izvještajnog perioda 2024. godine evidentirali su policijski službenici Zeničko-dobojskog kantona (227), Kantona Sarajevo (133), Tuzlanskog kantona (119), Srednjobosanskog kantona (66), Hercegovačko-neretvanskog kantona (52), Unsko-sanskog kantona (42) itd.<sup>11</sup>

KD ZLOUPOTREBE OPOJNIH DRUGA - FEDERACIJA BOSNE I HERCEGOVINE										
JANUAR - MART 2024/23.	UKUPAN BROJ KD JANUAR-MART 2023.	PO POZNATOM POČINIOCU	PO NN	UKUPAN BROJ PRIJAVLJENIH LICA 2023.	UKUPAN BROJ KD JANUAR-MART 2024.	PO POZNATOM POČINIOCU	PO NN	UKUPAN PRIJAVLJENIH LICA 2024.	TREND KD 2024/23.	TREND LICA 2024/23.
UNSKO-SANSKI KANTON	27	22	5	35	42	30	12	50	55.56%	42.86%
POSAVSKI KANTON	2	1	1	2	5	2	3	3	150.00%	50.00%
TUZLANSKI KANTON	117	114	3	116	119	118	1	107	1.71%	-7.76%
ZENIČKO-DOBOJSKI KANTON	91	52	39	92	227	193	34	220	149.45%	139.13%
BOSANSKO-PODRINJSKI KANTON	27	27	0	8	10	10	0	18	-62.96%	125.00%
SREDNJOBOSANSKI KANTON	45	42	3	45	61	52	9	63	35.56%	40.00%
HERCEGOVAČKO-NERETVANSKI KANTON	15	11	4	18	52	50	2	52	246.67%	188.89%
ZAPADNOHERCEGOVAČKI KANTON	9	9	0	9	22	22	0	22	144.44%	144.44%
KANTON SARAJEVO	99	99	0	98	133	133	0	133	34.34%	35.71%
KANTON 10 - LIVNO	3	2	1	2	9	9	0	10	200.00%	400.00%
FEDERALNA UPRAVA POLICIJE	21	21	0	28	18	18	0	18	-14.29%	-35.71%
<b>UKUPNO</b>	<b>456</b>	<b>400</b>	<b>56</b>	<b>453</b>	<b>698</b>	<b>637</b>	<b>61</b>	<b>696</b>	<b>53.07%</b>	<b>53.64%</b>

Tabela 10.: Uporedni pokazatelji krivičnih djela zloupotreba droga razvrstani po kantonima



Grafikon 7.:Uporedni pregled krivičnih djela zloupotrebe opojnih droga u FBiH

<sup>10</sup> Vidi tabelu 8.

<sup>11</sup> Vidi tabelu 10

FEDERACIJA BOSNE I HERCEGOVINE					SPOLNA STRUKTURA			DOBNA STRUKTURA						UKUPAN BROJ LICA			
PERIOD:JANUAR-MART	BROJ KRIVIČNIH DJELA	BROJ PRIJAVLJENIH LICA	BROJ POVRATNIKA U VRŠENJU KD	BROJ LICA LIŠENIH SLOBODE	UKUPAN BROJ PRIJAVLJENIH LICA-SPOL	MUŠKI	ŽENSKI	do 25	26-35	PREKO 36	18-25	26-35	PREKO 36	18-25	26-35	PREKO 36	UKUPAN BROJ PRIJAVLJENIH LICA-DOB
2024.GODINA	698	695	323	403	696	663	33	145	314	204	14	11	8	159	325	212	696
RAZLIKA	242	242	98	207	243	228	15	37	113	78	6	5	4	43	118	82	243
TREND 2024/23.	53.07%	53.42%	43.56%	105.61%	53.64%	52.41%	83.33%	34.26%	56.22%	61.90%	75.00%	83.33%	100.00%	37.07%	57.00%	63.08%	53.64%

STRUKTURA LICA PRIJAVLJENIH ZA KRIVIČNA DJELA ZLOUPOTREBE OPOJNIH DROGA- FEDERACIJA BOSNE I HERCEGOVINE																	
JANUAR -MART 2024. GODINA	PO KD OBRASCU				SPOLNA STRUKTURA			DOBNA STRUKTURA						UKUPAN BROJ PRIJAVLJENIH LICA			
	BROJ KRIVIČNIH DJELA ZLOUPOTREBE OPOJNIH DROGA	BROJ PRIJAVLJENIH LICA ZA KD	BROJ POVRATNIKA U VRŠENJU KD	BROJ LICA LIŠENIH SLOBODE	UKUPAN BROJ PRIJAVLJENIH LICA ZA KD	MUŠKI	ŽENSKI	do 25	26-35	PREKO 36	18-25	26-35	PREKO 36	18-25	26-35	PREKO 36	UKUPNO PRIJAVLJENIH LICA ZA KD
UNSKO-SANSKI KANTON	42	50	27	27	50	48	2	12	25	11	1	0	1	13	25	12	50
POSAVSKI KANTON	5	3	2	2	3	3	0	0	2	1	0	0	0	0	2	1	3
TUZLANSKI KANTON	119	107	42	8	107	101	6	32	44	25	2	3	1	34	47	26	107
ZENIČKO-DOBOJSKI KANTON	227	220	92	199	220	204	16	34	91	79	6	6	4	40	97	83	220
BOSANSKO-PODRINJSKI KANTON	10	18	9	10	18	17	1	3	9	5	1	0	0	4	9	5	18
SREDNJOBOSANSKI KANTON	61	63	29	7	63	61	2	13	20	28	0	1	1	13	21	29	63
HERCEGOVAČKO-NERETVANSKI KANTON	52	52	22	30	52	51	1	14	33	4	1	0	0	15	33	4	52
ZAPADNOHERCEGOVAČKI KANTON	22	22	0	5	22	21	1	6	10	5	0	1	0	6	11	5	22
KANTON SARAJEVO	133	133	89	100	133	129	4	25	69	35	3	0	1	28	69	36	133
KANTON 10	9	10	3	5	10	10	0	3	7	0	0	0	0	3	7	0	10
FEDERALNA UPRAVA POLICIJE	18	17	8	10	17	17	0	2	4	11	0	0	0	2	4	11	17
<b>UKUPNO</b>	<b>698</b>	<b>695</b>	<b>323</b>	<b>403</b>	<b>695</b>	<b>662</b>	<b>33</b>	<b>144</b>	<b>314</b>	<b>204</b>	<b>14</b>	<b>11</b>	<b>8</b>	<b>158</b>	<b>325</b>	<b>212</b>	<b>695</b>

Prema spolnoj strukturi prijavljenih lica osumnjičenih za krivična djela zloupotrebe opojnih droga na području FBiH za period: januar-mart 2024. godine 663 lica (95,25%) je muškog spola a 33 (ili 4,74%) ženskog spola. Prema dobnoj strukturi do 25 godina starosti prijavljeno je 159 lica, od 26-35 godina – 325 lica i preko 36 godina – 212 lica.

**KRIVIČNA DJELA PRIVREDNOG, FINANSIJSKOG KRIMINALA I KORUPCIJE**

Kada se govori o krivičnim djelima iz oblasti privrednog i finansijskog kriminaliteta, može se reći da su ovo složena krivična djela za koja je potrebno više vremena i angažovanje većeg broja istražitelja, koji imaju potrebno iskustvo u radu na složenim krivičnim djelima iz oblasti privrednog kriminala. Posebno treba imati u vidu da su ova krivična djela povezana sa drugim krivičnim djelima i da su počinioci uglavnom organizirane kriminalne grupe koje duže vrijeme planiraju izvršenje ovih djela, što ih čini težim i zahtjevnijim za otkrivanje i dokazivanje. Shodno navedenom, u ovoj oblasti će se izvršiti sumiranje podataka iz krivičnih djela privrednog, finansijskog kriminala i korupcije, i to iz Glava XVIII i XIX KZ BiH, i Glava XXII, XXIII i XXXI KZ FBiH.

PRIVREDNI, FINANSIJSKI KRIMINAL I KORUPCIJA - FEDERACIJA BOSNE I HERCEGOVINE								
JANUAR-MART	UKUPAN BROJ KRIVIČNIH DJELA	BROJ KRIVIČNIH DJELA PO POZNATOM POČINIOCU	BROJ KRIVIČNIH DJELA PO NN POČINIOCU	BROJ OTKRIVENIH KRIVIČNIH DJELA	% OTKRIVENOSTI KRIVIČNIH DJELA	BROJ PRIJAVLJENIH LICA ZA KD	BROJ POV RATNIKA U VRŠENJU KD	BROJ LICA LIŠENIH SLOBODE
2023. GODINA	116	108	8	110	94.82%	89	13	9
2024. GODINA	116	109	7	110	94.82%	75	3	1
RAZLIKA	0	1	-1	0	0.00%	-14	-10	-8
TREND (%)	0.00%	0.93%	-12.50%	0.00%	0.00%	-15.73%	-76.92%	-88.89%

Tabela 11.: Usporedni pokazatelji krivičnih djela privrednog, finansijskog kriminala i korupcije

U izvještajnom periodu 2024. godine na području Federacije Bosne i Hercegovine evidentirano je 116 krivičnih djela iz ove oblasti (isto kao i u uporednom periodu 2023. godine) od toga 109 po poznatom počiniocu i sedam po nepoznatom počiniocu. Rasvijetljeno je 110 krivičnih djela. Zbog osnova sumnje da su počinili ova djela nadležnim tužilaštvima prijavljeno je ukupno 75 lica među kojima su tri povratnika u vršenju krivičnih djela a slobode lišeno jedno lice.<sup>12</sup>

Analiza krivičnih djela u segmentu organizovanog kriminala daje trend povećanja broja krivičnih djela za 155,56%, kao i u segmentu privrednog kriminala gdje je vidljivo povećanje za 27,27%. Broj krivičnih djela protiv korupcije je u smanjenju za 16,67% dok je segment krivičnih djela kompjuterskog kriminala u povećanju za 16,67% posmatrano u odnosu na uporedni period 2023. godine.

(Struktura evidentiranih krivičnih djela u izvještajnom periodu 2024. godine:

po Krivičnom zakonu Bosne i Hercegovine: član 205. KZ BiH „Krivotvorenje novca“ – sedam krivičnih djela protiv jednog lica, član 209. KZ BiH „Pranje novca“ – 13 krivičnih djela, član 220. KZ BiH „Zloupotreba položaja ili ovlaštenja“ – jedno krivično djelo protiv jednog lica, član 226. KZ BiH „Krivotvorenje službene isprave“ – četiri krivična djela, član 250. KZ BiH „Organizovani kriminal“ – 18 krivičnih djela protiv 18 lica.

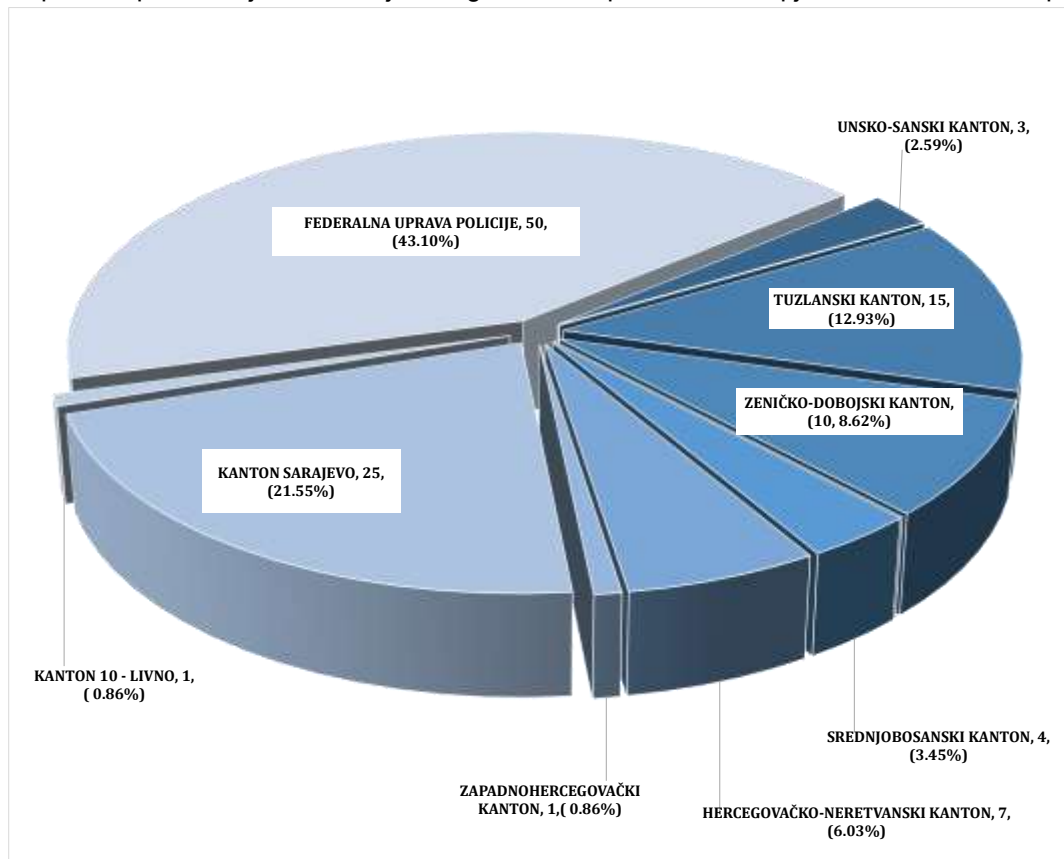
po Krivičnom zakonu Federacije Bosne i Hercegovine: član 246. KZ FBiH „Oštećenje povjeritelja“- jedno krivično djelo protiv tri lica, član 247. KZ FBiH „Zloupotreba ovlasti u privrednom poslovanju“- tri krivična djela protiv jednog lica, član 251. KZ FBiH „Prijevvara u privrednom poslovanju“- jedno krivično djelo protiv jednog lica, član 256. KZ FBiH „Krivotvorenje vrijednosnih papira“- jedno krivično djelo protiv jednog lica, član 267. KZ FBiH „Nedozvoljena

<sup>12</sup> Vidi tabelu 11.

trgovina“- jedno krivično djelo protiv jednog lica, član 268. KZ FBiH “Obmana pri dobijanju kredita ili drugih pogodnosti“ – 11 krivičnih djela protiv 10 lica, član 271. KZ FBiH „Zloupotreba čeka i kartice“ – jedno krivično djelo protiv jednog lica, član 272. KZ FBiH „Pranje novca“- deset krivična djela protiv tri lica, član 273. KZ FBiH „Porezna utaja“ – dva krivična djela protiv dva lica, član 342. KZ FBiH „Organizovani kriminal“ – pet krivičnih djela protiv pet lica, član 380. KZ FBiH „Primanje dara i drugih oblika koristi“- jedno krivično djelo protiv jednog lica, član 381. KZ FBiH „Davanje dara ili drugog oblika koristi“ – tri krivična djela protiv dva lica, član 383. KZ FBiH „Zloupotreba položaja i ovlaštenja“ – 24 krivična djela protiv 24 lica, član 384. KZ FBiH „Pronevjera u službi“- 17 krivičnih djela protiv 11 lica, član 385. KZ FBiH „Prijevvara u službi“- sedam krivičnih djela protiv sedam lica, član 389. KZ FBiH „Krivotvorenje službene isprave“- sedam krivičnih djela protiv četiri lica, član 390. KZ FBiH „Protuzakonita naplata i isplata“ – jedno krivično djelo protiv jednog lica).

FEDERACIJA BOSNE I HERCEGOVINE: JANUAR-MART	BROJ KD-2023. GOD	BROJ KD-2024. GOD	TREND 2024/23.	BROJ PRIJAVLJENIH LICA-2023.GOD	BROJ PRIJAVLJENIH LICA-2024.GOD	TREND 2024/23.
BROJ KRIVIČNIH DJELA-ORGANIZOVANI KRIMINAL	9	23	155.56%	30	23	-23.33%
BROJ KRIVIČNIH DJELA-KORUPCIJA	72	60	-16.67%	64	50	-21.88%
BROJ KRIVIČNIH DJELA-PRIVREDA	44	56	27.27%	25	25	0.00%
BROJ KRIVIČNIH DJELA-KOMPIJUTERSKI KRIMINAL	18	21	16.67%	17	19	11.76%

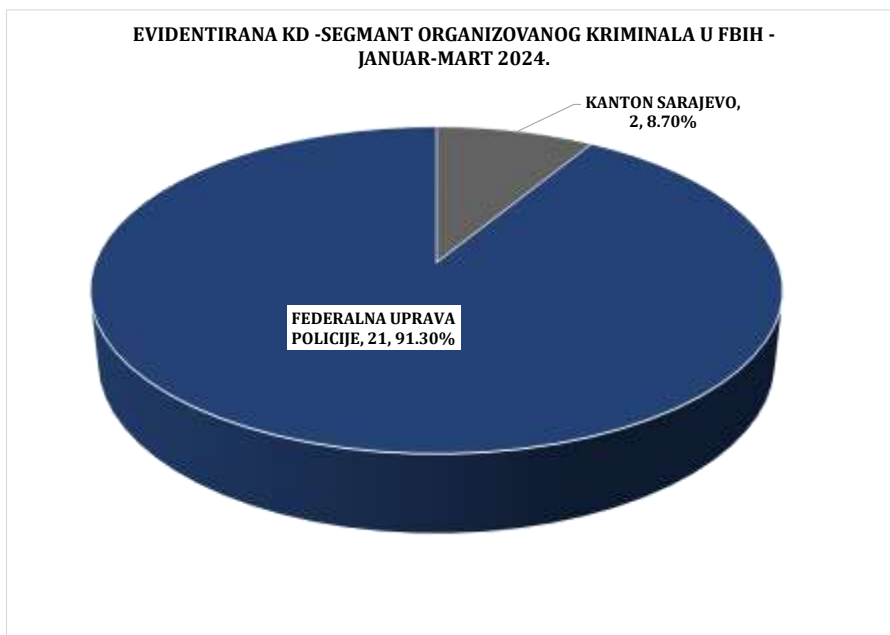
Tabela 12.: Uporedni pokazatelji krivičnih djela: organizovani, privredni i kompjuterski kriminal, korupcija u F BiH



Grafikon 8.: Udio Uprava policija u F BiH na otkrivanju krivičnih djela iz oblasti privrednog, finansijskog kriminala i korupcije: januar-mart 2024. godine

JANUAR_MART 2024/23.	ORGANIZOVANI KRIMINAL						KORUPCIJA						PRIVREDA						KOMPJUTERSKI KRIMINAL					
	KD		TREND	LICA		TREND	KD		TREND	LICA		TREND	KD		TREND	LICA		TREND	KD		TREND	LICA		TREND
	2023	2024		2023	2024		2023	2024		2023	2024		2023	2024		2023	2024		2023	2024		2023	2024	
UNSKO - SANJSKI KANTON	0	0	/	0	0	/	10	1	-90.00%	10	1	-90.00%	3	2	-33.33%	5	4	-20.00%	1	2	100.00%	1	2	100.00%
POSAVSKI KANTON	0	0	/	0	0	/	0	0	/	0	0	/	0	0	/	0	0	/	0	0	/	0	0	/
TUZLANSKI KANTON	0	0	/	0	0	/	15	12	-20.00%	13	10	-23.08%	6	3	-50.00%	1	2	100.00%	5	1	-80.00%	2	1	-50.00%
ZENIČKO - DOBOJSKI KANTON	0	0	/	0	0	/	1	10	900.00%	0	12	/	10	0	-100.00%	9	0	-100.00%	3	2	-33.33%	4	1	-75.00%
BOSANSKO-PODRINJSKI KANTON	0	0	/	0	0	/	0	0	/	0	0	/	0	0	/	0	0	/	0	0	/	0	0	/
SREDNJOBOSANSKI KANTON	0	0	/	0	0	/	2	2	0.00%	2	2	0.00%	1	2	100.00%	1	1	0.00%	1	0	-100.00%	3	0	-100.00%
HERCEGOVAČKO-NERETVANSKI KANTON	0	0	/	0	0	/	1	2	100.00%	1	1	0.00%	0	5	/	0	0	/	1	2	100.00%	1	2	100.00%
ZAPADNOHERCEGOVAČKI KANTON	0	0	/	0	0	/	3	1	-66.67%	3	2	-33.33%	1	0	-100.00%	1	0	-100.00%	0	1	/	0	0	/
KANTON SARAJEVO	6	2	-66.67%	27	2	-92.59%	22	22	0.00%	17	14	-17.65%	4	3	-25.00%	3	2	-33.33%	0	3	/	0	5	/
KANTON 10 LUVNO	0	0	/	0	0	/	0	1	/	0	1	/	0	0	/	0	0	/	0	1	/	0	0	/
FEDERALNA UPRAVA POLICIJE	3	21	600.00%	3	21	600.00%	18	9	-50.00%	18	7	-61.11%	19	41	115.79%	5	16	220.00%	7	9	28.57%	6	8	33.33%
FEDERACIJA BIH	9	23	155.56%	30	23	-23.33%	72	60	-16.67%	64	50	-21.88%	44	56	27.27%	25	25	0.00%	18	21	16.67%	17	19	11.76%

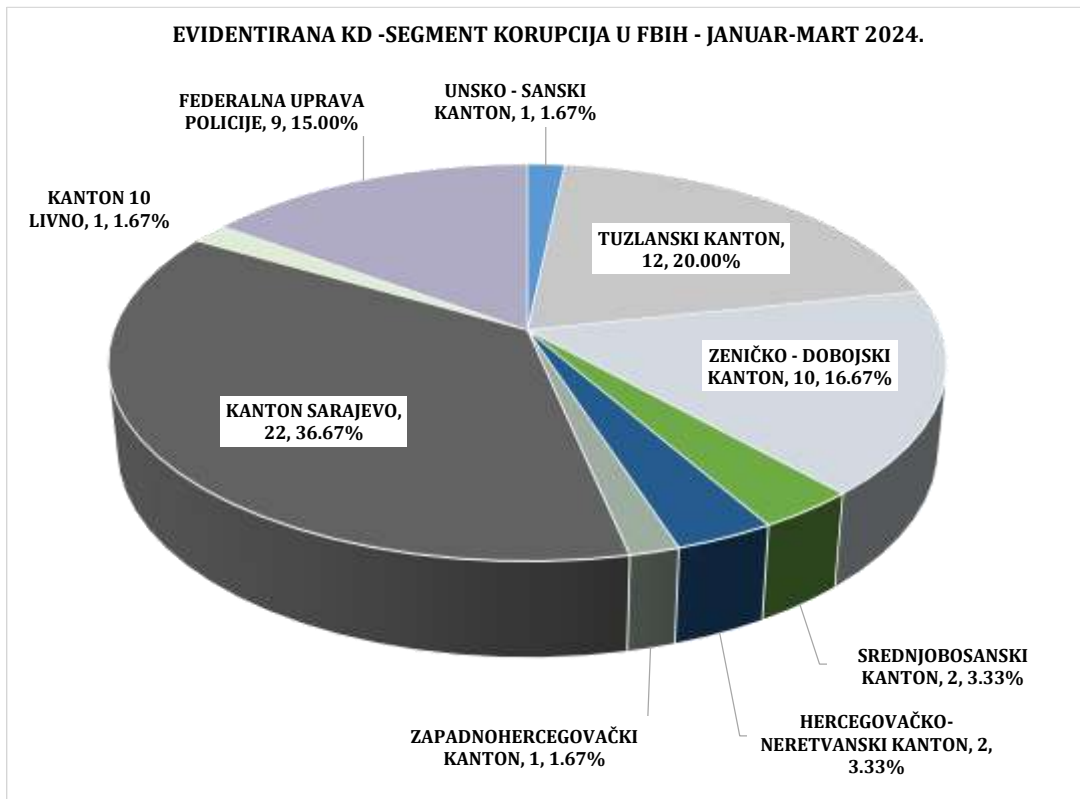
Postupajući na otkrivanju i dokumentovanju krivičnih djela protiv organizovanog kriminala na području FBiH policijski službenici evidentirali su 23 krivična djela što je više za 14 (ili 155,56%) u odnosu na uporedni period 2023. godine. Za ova djela nadležnim tužilaštvima prijavljena su 23 lica. U izvještajnom periodu 2024. godine policijski službenici Federalne uprave policije evidentirali su 21 krivično djelo i Kantona Sarajevo – dva krivična djela.(Grafikon 9.)



Grafikon 9.: Udio Uprava policija u FBiH – oblast organizovanog kriminala

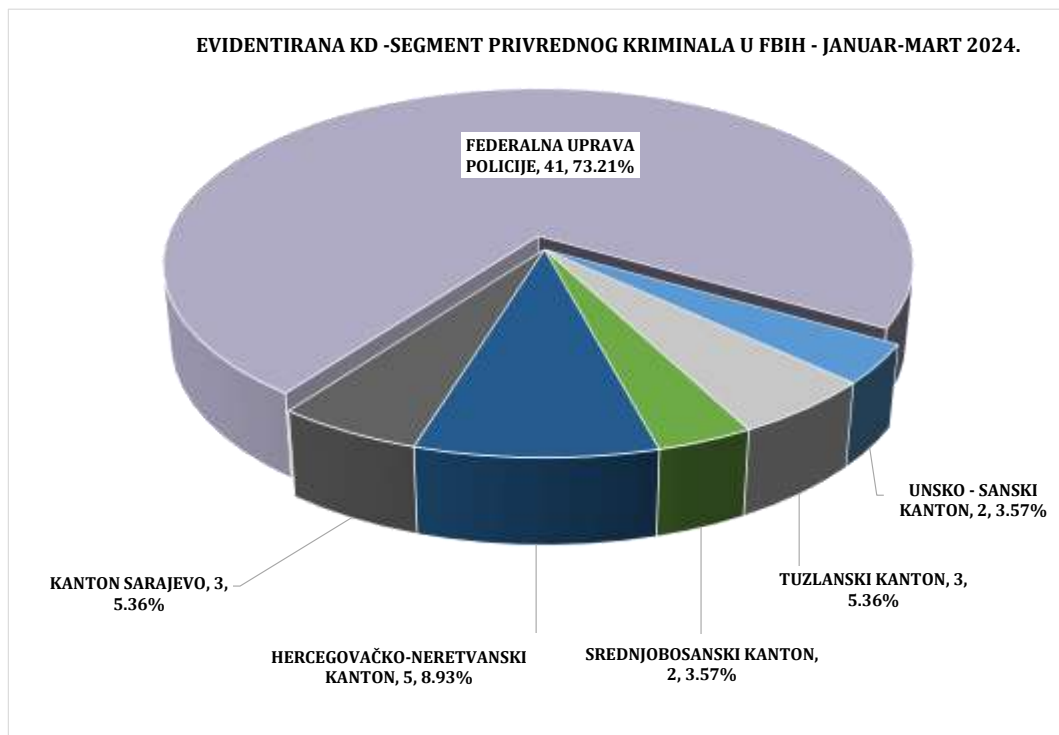
U segmentu krivičnih djela protiv korupcije na području FBiH policijski službenici evidentirali su 60 krivičnih djela što je smanjenje za 12 (ili 16,67%) u odnosu na uporedni period 2023. godine. Nadležnim tužilaštvima za ova djela prijavljeno je 50 lica. Najviše krivičnih djela iz ove oblasti u izvještajnom periodu 2024. godine evidentirali su policijski službenici Kantona Sarajevo - 22, Tuzlanskog kantona –12 krivičnih djela Zeničko-dobojskog kantona -10, Federalne uprave policije - devet, i dalje kako **sljedi u** Grafikonu 10





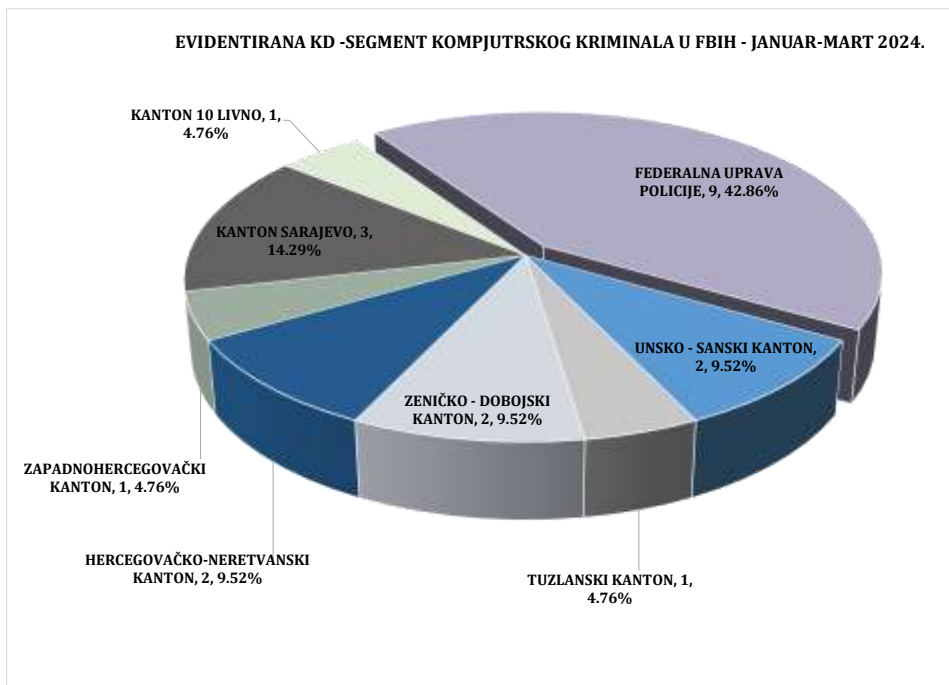
Grafikon 10.: Udio Uprava policija u FBiH – oblast krivičnih djela protiv korupcije

Radeci na dokumentovanju i otkrivanju krivičnih djela privrednog kriminala policijski službenici u FBiH evidentirali su 56 krivična djela što predstavlja povećanje za 12 (ili 27,27%), za ova djela nadležnim tužilaštvima prijavljeno 25 lica. Najveći broj postupanja zabilježeno je od strane policijskih službenika Federalne uprave policije - 41, Hercegovačko-neretvanskog kantona – pet, Tuzlanskog kantona i Kantona Sarajevo – po tri krivična djela i dalje kako sledi u **Grafikonu 11.**



Grafikon 11.: Udio Uprava policija u FBiH – oblast privrednog kriminala

U segmentu kompjuterskog kriminala evidentirano je 21 krivično djelo što predstavlja povećanje za tri (ili 16,67%) u odnosu na uporedni period 2023. godine. Za ova djela nadležnim tužilaštvima prijavljeno je 19 lica. Najviše krivičnih djela iz ove oblasti evidentirali su policijski službenici Federalne uprave policije – devet krivičnih djela, Hercegovačko-neretvanskog kantona – pet, Tuzlanskog kantona I Kantona Sarajevo – po tri krivična djela, i dalje kako slijedi U Grafikonu 12.



Grafikon 12.: Udio Uprava policija u FBiH – oblast kompjuterskog kriminala

## KRIVIČNA DJELA PROTIV IMOVINE

Krivična djela iz Glave XXV Krivičnog zakona Federacije Bosne i Hercegovine, predstavljaju najbrojnija krivična djela i čine 43,36% od ukupnog broja prijavljenih djela. U Federaciji Bosne i Hercegovine, tokom izvještajnog perioda 2024. godine zabilježeno je 1.710 krivičnih djela iz ove oblasti (više za 34 krivična djela u odnosu na uporedni period 2023. godine), za koja su prijavljena 872 lica. Među prijavljenim licima 454 su povratnici u vršenju krivičnog djela što predstavlja 52,06% od ukupnog broja prijavljenih lica za ova djela i 17 maloljetnika. Slobode je lišeno 201 lice. Naknadno je rasvijetljeno 340 krivičnih djela po NN (ili 23,34%).<sup>13</sup>

KRIVIČNA DJELA PROTIV IMOVINE - FEDERACIJA BOSNE I HERCEGOVINE									
JANUAR-MART	UKUPAN BROJ KRIVIČNIH DJELA	PP	NN	BROJ RASVIJETLJENIH KD PO NN	(%) RASVIJETLJENOST KD PO NN	UKUPAN BROJ PRIJAVLJENIH LICA	BROJ MALOLJETNIKA	BROJ POVROTNIKA U VRŠENJU KD	BROJ LICA LIŠENIH SLOBODE
2023. GODINA	1676	265	1411	384	27.21%	909	30	457	220
2024. GODINA	1710	253	1457	340	23.34%	872	17	454	201
RAZLIKA	34	-12	46	-44	-3.88%	-37	-13	-3	-19
TREND (%)	2.03%	-4.53%	3.26%	-11.46%	-3.88%	-4.07%	-43.33%	-0.66%	-8.64%

Tabela 13.: Uporedni pokazatelji krivičnih djela protiv imovine

FEDERACIJA BOSNE I HERCEGOVINE - KRIVIČNA DJELA PROTIV IMOVINE (GLAVA XV KZ FBiH)													
JANUAR-MART		BROJ EVIDENTIRANIH KRIVIČNIH DJELA				BROJ OTKRIVENIH KRIVIČNIH DJELA				BROJ PRIJAVLJENIH LICA ZA KD			
ČLAN KZ FBiH	KRIVIČNO DJELO	2023. GODINA	2024. GODINA	RAZLIKA	TREND % 2024/23.	2023. GODINA	2024. GODINA	RAZLIKA	TREND % 2024/23.	2023. GODINA	2024. GODINA	RAZLIKA	TREND % 2024/23.5
286	KRAĐA	539	591	52	9.65%	181	204	23	12.71%	293	872	579	197.61%
287	TEŠKA KRAĐA	692	654	-38	-5.49%	193	140	-53	-27.46%	293	328	35	11.95%
288	RAZBOJNIČKA KRAĐA	3	4	1	33.33%	3	1	-2	-66.67%	6	5	-1	-16.67%
289	RAZBOJNIŠTVO	67	48	-19	-28.36%	30	20	-10	-33.33%	54	44	-10	-18.52%
290	UTAJA	52	32	-20	-38.46%	38	23	-15	-39.47%	46	31	-15	-32.61%
291	ODUZIMANJE TUĐE POKRETNINE	10	8	-2	-20.00%	8	4	-4	-50.00%	10	10	0	0.00%
292	PROTUPRAVNO ZAUZIMANJE NEKRETNINE OD OPĆEG ZNAČAJA	1	0	-1	-100.00%	0	0	0	/	0		0	/
293	OŠTEĆENJE TUĐE STVARI	218	253	35	16.06%	124	126	2	1.61%	128	140	12	9.38%
294	PRIJEVARA	58	75	17	29.31%	48	48	0	0.00%	54	53	-1	-1.85%
295	IZNUDA	3	11	8	266.67%	3	9	6	200.00%	3	10	7	233.33%
296	UCJENA	7	10	3	42.86%	6	7	1	16.67%	6	7	1	16.67%
297	ZLOUPOTREBA POVJERITELJA	1	0	-1	-100.00%	1	0	-1	-100.00%	1	0	-1	-100.00%
298	LIHVARSTVO	4	0	-4	-100.00%	4	0	-4	-100.00%	4	0	-4	-100.00%
299	PREVARA POVJERITELJA	0	1	1	/	0	0	0	/	0	0	0	/
300	PRIKRIVANJE	7	4	-3	-42.86%	7	4	-3	-42.86%	7	5	-2	-28.57%
301	PALJEVINA	13	13	0	0.00%	2	1	-1	-50.00%	4	2	-2	-50.00%
302	ZLOUPOTREBA OSIGURANJA	1	6	5	500.00%	1	6	5	500.00%		6	6	/
	UKUPNO	1676	1710	34	2.03%	649	593	-56	-8.63%	909	1513	604	66.45%

Tabela 14.: Uporedni pokazatelji broja krivičnih djela iz Glave XXV KZ F BiH i otkrivenosti

<sup>13</sup> Vidi tabelu 13.

## OTUĐENJA MOTORNIH VOZILA NA PODRUČJU FEDERACIJE BiH

Na području FBiH u periodu: januar-mart 2024. godine evidentirano je 36 krivičnih djela otuđenja motornih vozila, što je smanjenje za tri djela (ili 7,69%) u odnosu na uporedni period 2023. godine, a što je predstavljeno u tabeli broj 15. Naknadno je rasvijetljeno 25 krivičnih djela otuđenja motornih vozila dok je slobode lišeno deset lica.

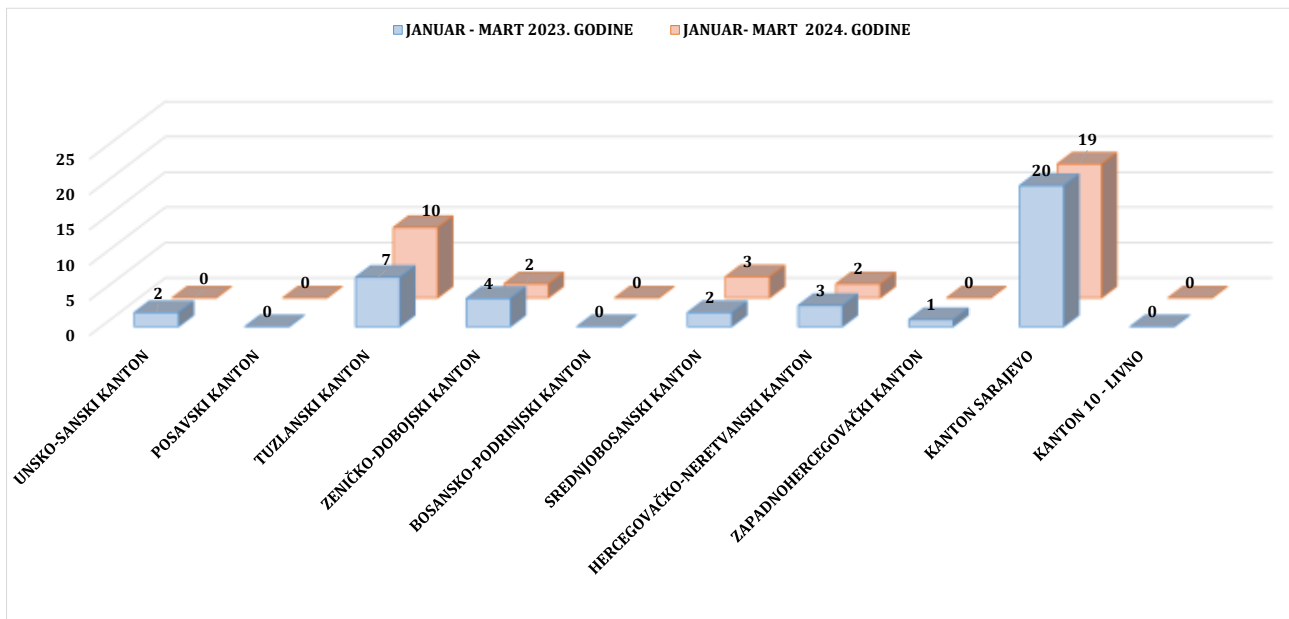
KRIVIČNA DJELA OTUĐENJA MOTORNIH VOZILA - FEDERACIJA BOSNE I HERCEGOVINE								
JANUAR-MART	BROJ OTUĐENJA MOTORNIH VOZILA	PO POZNATOM POČINIOCU	PO NEPOZNATOM POČINIOCU	BROJ NAKNADNO RASVIJETLJENIH OTUĐENJA MOTORNIH VOZILA IZVRŠENIH PO NN	BROJ PRIJAVLJENIH LICA	BROJ UČINILACA	RASVIJETLJENOST PO NN	BROJ LICA LIŠENIH SLOBODE
2023. GODINA	39	0	39	12	14	13	30.77%	6
2024. GODINA	36	0	36	25	13	36	69.44%	10
RAZLIKA	-3	0	-3	13	-1	23	38.68%	4
TREND (%)	-7.69%	/	-7.69%	108.33%	-7.14%	176.92%	38.68%	66.67%

Tabela 15.: Uporedni pokazatelji krivičnih djela otuđenja motornih vozila na području FBiH

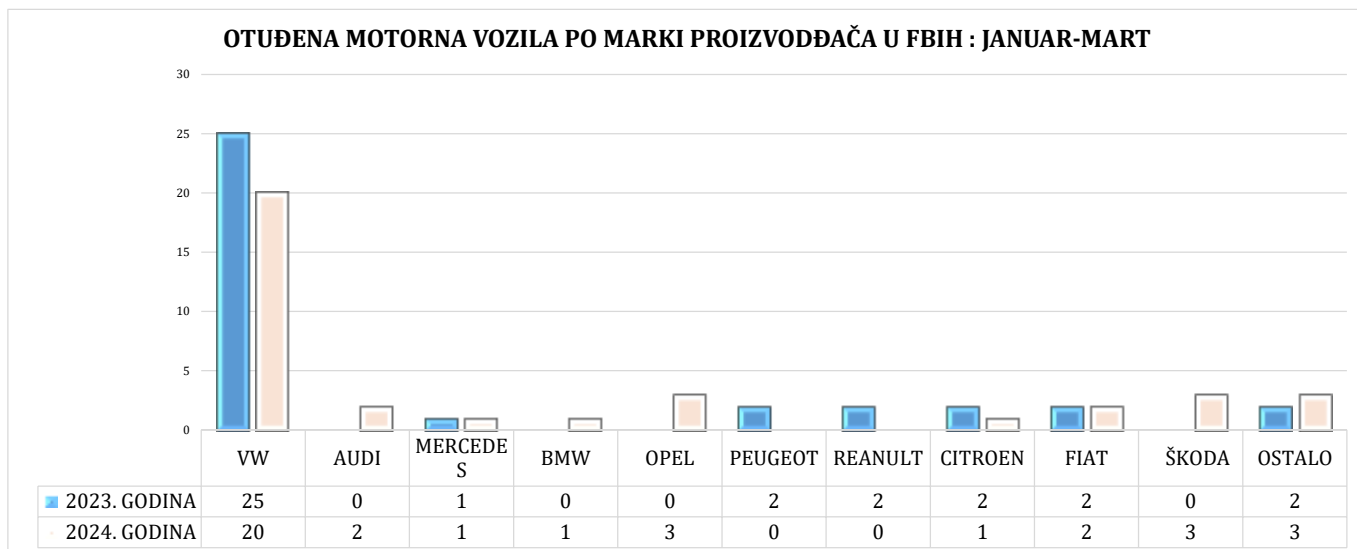
FBiH: JANUAR - MART 2024.	BROJ KD OTUĐENJA MOTORNIH VOZILA	BROJ NAKNADNO RASVIJETLJENIH KD	BROJ PRIJAVLJENIH LICA ZA KD	BROJ LICA LIŠENIH SLOBODE
UNSKO-SANSKI KANTON	0			
POSAVSKI KANTON	0			
TUZLANSKI KANTON	10	13	4	0
ZENIČKO-DOBOJSKI KANTON	2	0	0	0
BOSANSKO-PODRINJSKI KANTON	0			
SREDNJOBOSANSKI KANTON	3	0	0	0
HERCEGOVAČKO-NERETVANSKI KANTON	2	1	1	1
ZAPADNOHERCEGOVAČKI KANTON	0			
KANTON SARAJEVO	19	11	9	9
KANTON 10 - LIVNO	0			
<b>UKUPNO - FBiH</b>	<b>36</b>	<b>25</b>	<b>14</b>	<b>10</b>

Tabela 16.: Pregled krivičnih djela otuđenja motornih vozila na području FBiH za period: januar mart 2024.godine

Na grafikonu broj 13. brojčano su iskazana krivična djela otuđenja motornih vozila razvrstanih po kantonima.



Grafikon 13.: Uporedni pregled evidentiranih krivičnih djela otuđenja motornih vozila u F BiH



Grafikon 14.: Uporedni pregled vrste otuđenih motornih vozila na području FBiH

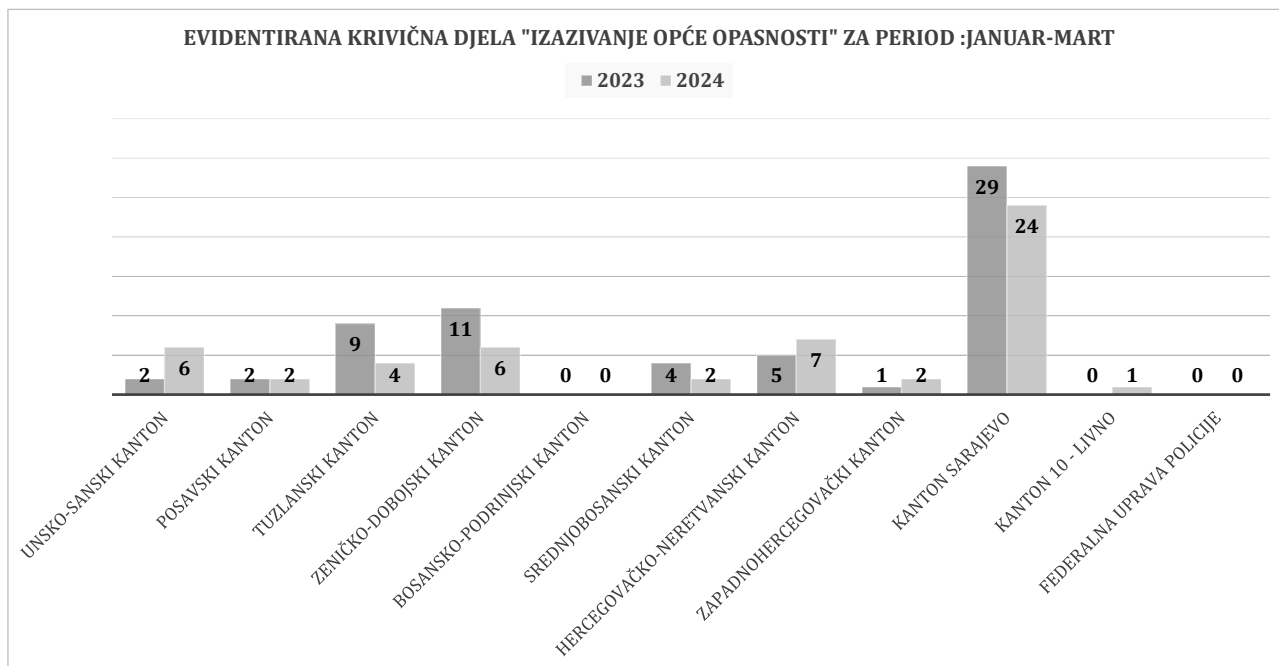
## KRIVIČNA DJELA PROTIV OKOLIŠA, POLJOPRIVREDE I PRIRODNIH DOBARA

U oblasti krivičnih djela iz Glave XXVI Krivičnog zakona Federacije Bosne i Hercegovine evidentirano je 38 krivičnih djela iz ove oblasti (manje za devet krivična djela u odnosu na uporedni period 2023. godine), za koja je prijavljeno 37 lica. Evidentirana krivična djela su iz člana 316. KZ FBiH „Šumska krađa“, u okviru kojeg je evidentirano 31 krivično djela za koja su nadležnim tužilaštvima prijavljena 34 lica, zatim iz člana 318. KZ FBiH“ Mučenje i ubijanje životinja“ – šest krivičnih djela protiv jednog lica ....

## KRIVIČNA DJELA PROTIV OPĆE SIGURNOSTI LJUDI I IMOVINE

U okviru Glave XXVII Krivičnog zakona Federacije Bosne i Hercegovine evidentirano je 60 krivičnih djela (za 15 djela manje nego u uporednom periodu 2023. godine), za koja su nadležnim tužilaštvima prijavljena 42 lica, od kojih je 13 lišeno slobode. Najveći broj evidentiranih krivičnih djela je iz člana 323. KZ FBiH „Izazivanje opće opasnosti“, i to 54 za koja je prijavljeno 37 lica, od kojih je 13 lišeno slobode.

GLAVA XXVII KZ FBiH																
KRIVIČNA DJELA IZ ČLANA 323. KZ FBiH "IZAZIVANJE OPĆE OPASNOSTI"																
JANUAR-MART	BROJ KRIVIČNIH DJELA				BROJ PRIJAVLJENIH LICA				BROJ POVRATNIKA U VRŠENJU KD				BROJ LICA LIŠENIH SLOBODE			
	2023	2024	(+/-)	%	2023	2024	(+/-)	%	2023	2024	(+/-)	%	2023	2024	(+/-)	%
UNSKO-SANSKI KANTON	2	6	4	200.00%	1	3	2	200.00%	0	1	1	/	0	0	0	/
POSAVSKI KANTON	2	2	0	0.00%	0	3	3	/	0	1	1	/	0	2	2	/
TUZLANSKI KANTON	9	4	-5	-55.56%	5	3	-2	-40.00%	1	0	-1	-100.00%	1	0	-1	-100.00%
ZENIČKO-DOBOJSKI KANTON	11	6	-5	-45.45%	3	7	4	133.33%	2	3	1	50.00%	1	2	1	100.00%
BOSANSKO-PODRINJSKI KANTON	0	0	0	/	0	0	0	/	0	0	0	/	0	0	0	/
SREDNJOBOSANSKI KANTON	4	2	-2	-50.00%	3	1	-2	-66.67%	0	0	0	/	1	0	-1	-100.00%
HERCEGOVAČKO-NERETVANSKI KANTON	5	7	2	40.00%	5	5	0	0.00%	0	1	1	/	0	2	2	/
ZAPADNOHERCEGOVAČKI KANTON	1	2	1	100.00%	1	0	-1	-100.00%	0	0	0	/	1	0	-1	-100.00%
KANTON SARAJEVO	29	24	-5	-17.24%	7	14	7	100.00%	6	8	2	33.33%	6	7	1	16.67%
KANTON 10 - LIVNO	0	1	1	/	0	1	1	/	0	0	0	/	0	0	0	/
FEDERALNA UPRAVA POLICIJE	0	0	0	/	0	0	0	/	0	0	0	/	0	0	0	/
<b>FBiH UKUPNO</b>	<b>63</b>	<b>54</b>	<b>-9</b>	<b>-14.29%</b>	<b>25</b>	<b>37</b>	<b>12</b>	<b>48.00%</b>	<b>9</b>	<b>14</b>	<b>5</b>	<b>55.56%</b>	<b>10</b>	<b>13</b>	<b>3</b>	<b>30.00%</b>



## KRIVIČNA DJELA PROTIV SIGURNOSTI JAVNOG PROMETA

U oblasti krivičnih djela protiv sigurnosti javnog prometa (Glava XXVIII Krivičnog zakona Federacije Bosne i Hercegovine) ukupno su evidentirana 173 djela (više za 20 djela u odnosu na isti period 2023. godine), za koja je prijavljeno 176 lica dok je osam lica lišeno slobode. Evidentirana djela su: član 336. KZ FBiH „Teška krivična djela protiv sigurnosti javnog prometa“ - 142 krivična djela protiv 143 lica a slobode su lišena četiri lica; član 332. KZ FBiH “Ugrožavanje javnog prometa” – 18 djela protiv 20 lica a slobode lišeno jedno lice; član 333. KZ FBiH “Ugrožavanje javnog prometa zbog omamljenosti” – osam krivičnih djela protiv osam lica i člana 337. KZ FBiH “Neukazivanje pomoći osobi ozlijeđenoj u prometnoj nezgodi” – pet krivična djela protiv pet lica dok su slobode lišena tri lica.

## KRIVIČNA DJELA PROTIV PRAVOSUĐA

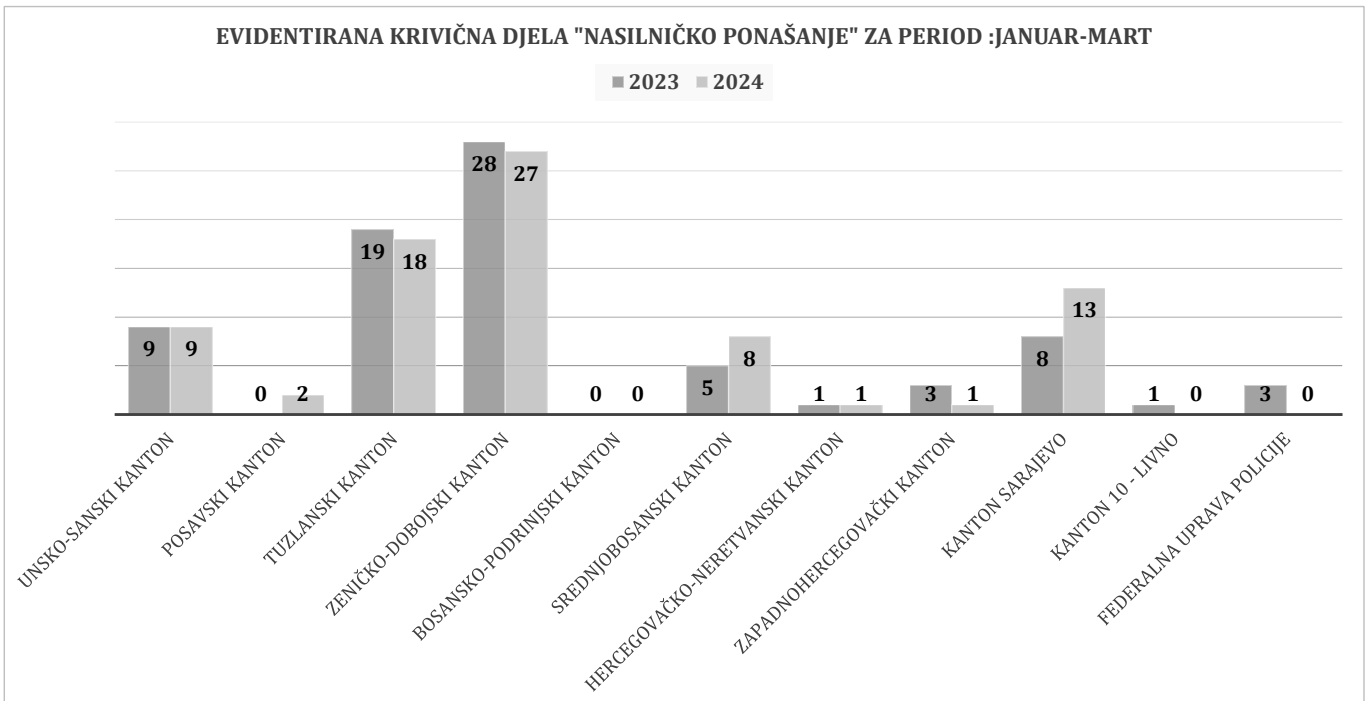
U oblasti krivičnih djela iz Glave XXIX Krivičnog zakona Federacije Bosne i Hercegovine evidentirana su 22 krivična djela (dok je u uporednom periodu 2023. godine evidentirano 31 krivično djelo) za koja je prijavljeno 21 lice. Evidentirana krivična djela iz predmetne Glave su: član 339. KZ FBiH “Pripremanje krivičnog djela” – jedno krivično djelo protiv dva lica, član 342. KZ FBiH “Organizovani kriminal”- pet krivičnih djela protiv pet lica, član 346. KZ FBiH “Pomoć učinitelju poslje izvršenja krivičnog djela” – dva krivična djela protiv dva lica, član 347. KZ FBiH “Lažno prijavljivanje” – osam krivičnih djela protiv šest lica od kojih je jedno lišeno slobode, član 348. KZ FBiH “Davanje lažnog iskaza” – šest krivičnih djela protiv šest lica.

## KRIVIČNA DJELA PROTIV JAVNOG REDA I PRAVNOG PROMETA

U izvještajnom periodu 2024. godine broj krivičnih djela iz Glave XXX Krivičnog zakona Federacije Bosne i Hercegovine je 237 (u uporednom periodu 2023. godine evidentirano je 266 krivičnih djela), za koja su prijavljena 262 lica dok su 93 lica lišena slobode. Evidentirana su sljedeća krivična djela: član 362. KZ FBiH „Nasilničko ponašanje“ - 79 krivičnih djela protiv 115 lica dok je 51 lice lišeno slobode, član 370.KZ FBiH „Samovlašće“ – jedno krivično djelo protiv jednog lica, član 371.KZ FBiH „Nedozvoljeno držanje oružja ili eksplozivnih materija“ – 45 krivičnih djela protiv 40 lica od kojih je 13 lišeno slobode, član 372.KZ FBiH “Zloupotreba znaka

za pomoć i opasnost“ – četiri krivična djela protiv dva lica, član 373.KZ FBiH “Krivotvorenje isprave“ – 48 krivičnih djela protiv 43 lica od kojih je jedno lišeno slobode, 374.KZ FBiH “Posebni slučajevi krivotvorenja isprave“ – pet krivičnih djela protiv šest lica, član 375. KZ FBiH “Ovjeravanje neistinitog sadržaja“ – 11 krivičnih djela protiv pet lica, član 366.KZ FBiH “Skidanje ili povreda službenog pečata ili znaka“ – pet krivičnih djela protiv dva lica, član 379.“Povreda mira pokojnika“ – dva krivična djela protiv dva lica, član 358.KZ FBiH „Spječavanje službene osobe u vršenju službene radnje“ – 16 krivičnih djela protiv 19 lica dok je 11 lica lišeno slobode, člana 359.KZ FBiH „Napad na službenu osobu u vršenju službene radnje“- 19 krivičnih djela protiv 24 lica a slobode je lišeno 16 lica...

PROTIV JAVNOG REDA I PRAVNOG PROMETAGLAVA XXX KZ FBiH																
KRIVIČNA DJELA IZ ČL.362 KZ FBiH "NASILNIČKO PONAŠANJE"																
JANUAR-MART	BROJ KRIVIČNIH DJELA				BROJ PRIJAVLJENIH LICA ZA KD				BROJ POVRATNIKA U VRŠENJU KD				BROJ LICA LIŠENIH SLOBODE			
	2023	2024	(+/-)	%	2023	2024	(+/-)	%	2023	2024	(+/-)	%	2023	2024	(+/-)	%
UNSKO-SANSKI KANTON	9	9	0	0.00%	12	15	3	25.00%	8	5	-3	-37.50%	6	4	-2	-33.33%
POSAVSKI KANTON	0	2	2	/	0	1	1	/	0	1	1	/	0	1	1	/
TUZLANSKI KANTON	19	18	-1	-5.26%	24	21	-3	-12.50%	6	5	-1	-16.67%	0	3	3	/
ZENIČKO-DOBOJSKI KANTON	28	27	-1	-3.57%	41	34	-7	-17.07%	17	15	-2	-11.76%	12	15	3	25.00%
BOSANSKO-PODRINJSKI KANTON	0	0	0	/	0	0	0	/	0	0	0	/	0	0	0	/
SREDNJOBOSANSKI KANTON	5	8	3	60.00%	9	9	0	0.00%	7	3	-4	-57.14%	0	0	0	/
HERCEGOVAČKO-NERETVANSKI KANTON	1	1	0	0.00%	2	0	-2	-100.00%	1	0	-1	-100.00%	2	0	-2	-100.00%
ZAPADNOHERCEGOVAČKI KANTON	3	1	-2	/	3	1	-2	-66.67%	1	0	-1	-100.00%	1	1	0	0.00%
KANTON SARAJEVO	8	13	5	62.50%	20	34	14	70.00%	7	11	4	57.14%	15	27	12	80.00%
KANTON 10 - LIVNO	1	0	-1	-100.00%	2	0	-2	-100.00%	0	0	0	/	0	0	0	/
FEDERALNA UPRAVA POLICIJE	3	0	-3	-100.00%	3	0	-3	-100.00%	0	0	0	/	2	0	-2	-100.00%
<b>FBiH UKUPNO</b>	<b>77</b>	<b>79</b>	<b>2</b>	<b>2.60%</b>	<b>116</b>	<b>115</b>	<b>-1</b>	<b>-0.86%</b>	<b>47</b>	<b>40</b>	<b>-7</b>	<b>-14.89%</b>	<b>38</b>	<b>51</b>	<b>13</b>	<b>34.21%</b>



## **KRIVIČNA DJELA SISTEMA ELEKTRONSKE OBRADE PODATAKA**

U oblasti krivičnih djela iz Glave XXXII Krivičnog zakona Federacije Bosne i Hercegovine tokom izvještajnog perioda 2024. godine evidentirano je 21 krivično djelo (u uporednom periodu 2023. godine evidentirano je 18 krivičnih djela) protiv 19 lica dok je jedno lice lišeno slobode. Među prijavljenim licima pet su povratnici u vršenju krivičnih djela a osam su strani državljani. Evidentirana krivična djela su: član 395. KZ FBiH „Računalna prijevara“ – 19 krivičnih djela protiv 19 lica od kojih je jedno lice lišeno slobode i člana 393. KZ FBiH “Oštećenje računalnih podataka i programa“ – jedno krivično djelo i člana 394. KZ FBiH „Računalno krivotvorenje“ – jedno krivično djelo.

## **OSTALA KRIVIČNA DJELA PREMA KZ FBiH**

U oblasti ostalih krivičnih djela prema KZ Federacije Bosne i Hercegovine tokom izvještajnog perioda 2024. godine evidentirano je 20 krivičnih djela (u istom periodu 2023. godine evidentirano je 30 krivičnih djela) za koja je prijavljeno sedam lica među kojima je šest povratnika u vršenju krivičnih djela dok su tri lica lišena slobode.

## **KRIVIČNA DJELA IZ DRUGIH POSEBNIH ZAKONA**

U periodu: januar-mart 2024. godine evidentirano je 35 krivičnih djela iz drugih posebnih zakona (u istom periodu 2023. godine evidentirana su 34 krivična djela) dok je nadležnim tužilaštvima prijavljeno 18 lica sa osnovom sumnje za izvršenje ovih krivičnih djela te osam lišeno slobode.

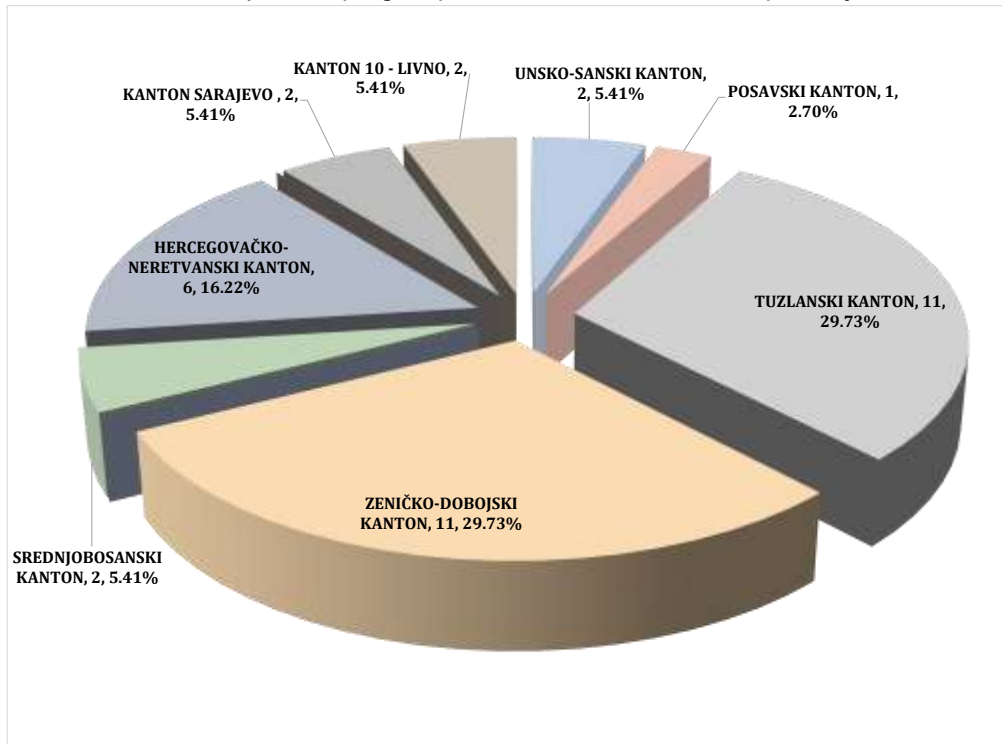


## SAMOUBISTVA

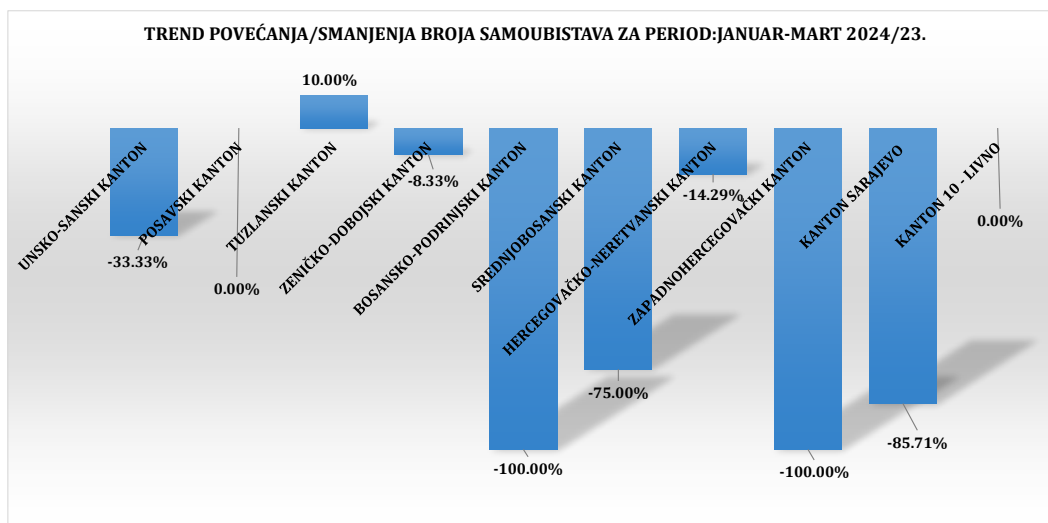
Tokom izvještajnog perioda 2024. godina na području Federacije Bosne i Hercegovine evidentirano je 37 samoubistava što je smanjenje za 19 (ili 33,93%) u odnosu na uporedni period 2023. godine). Počinioci su u 23 slučaja muškarci a u 14 žene.<sup>14</sup>

SPOLNA STRUKTURA POČINILACA SAMOUBISTAVA - FEDERACIJA BOSNE I HERCEGOVINE				
JANUAR-MART	2023. GODINA	2024. GODINA	RAZLIKA	TREND %
MUŠKARCI	43	23	-20	-46.51%
ŽENE	13	14	1	7.69%
<b>UKUPNO</b>	<b>56</b>	<b>37</b>	<b>-19</b>	<b>-33.93%</b>

Tabela 17.: Uporedni pregled počinioca samoubistava na području FBiH



Grafikon 15.: Pregled samoubistava po kantonima u F BiH – januar-mart 2024. godine



<sup>14</sup> Vidi tabelu 17.

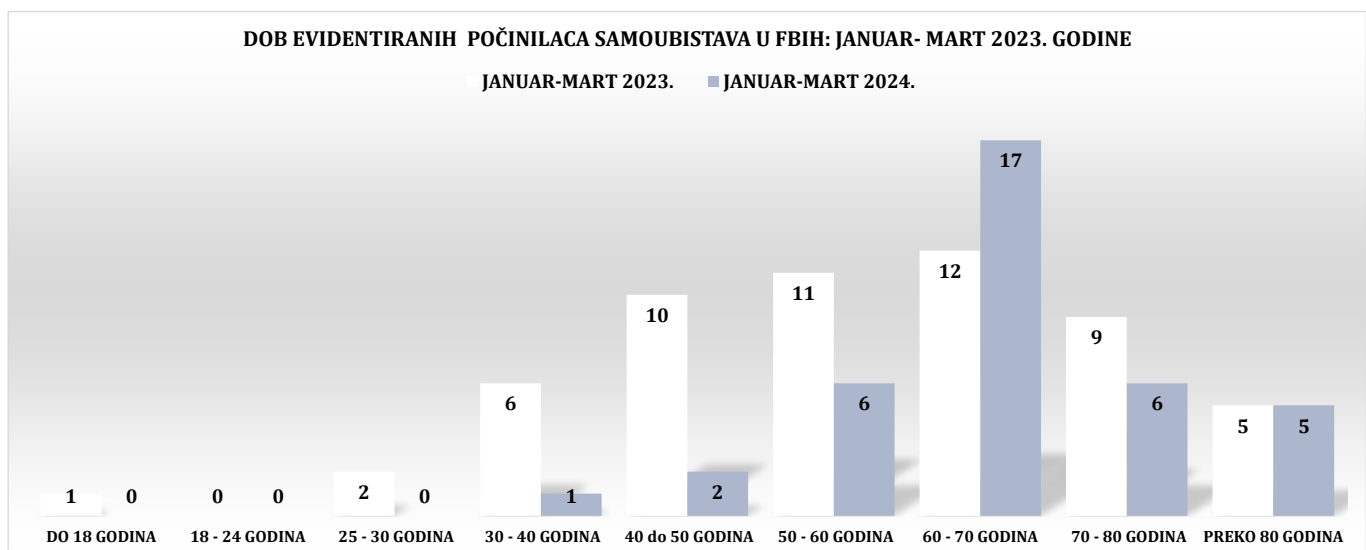
SAMOUBISTVA PO NAČINU IZVRŠENJA						
PERIOD:JANUAR-MART	2023. GODINA			2024. GODINA		
SPOLNA STRUKTURA IZVRŠIOCA	MUŠKARCI	ŽENE	UKUPNO:	MUŠKARCI	ŽENE	UKUPNO:
1. VJEŠANJEM	24	7	31	14	9	23
2. VATRENIM ORUŽJEM	10	0	10	4	0	4
3. AKTIVIRANJEM RUČNE BOMBE	0	0	0	0	0	0
4. UTAPANJEM	3	1	4	0	1	1
5. OŠTRIM PREDMETOM	4	0	4	0	1	1
6. TROVANJEM	0	1	1	0	1	1
7. SKOKOM SA VISINE	1	3	4	3	0	3
8. OSTALI NAČINI	1	1	2	2	2	4
<b>UKUPNO</b>	<b>43</b>	<b>13</b>	<b>56</b>	<b>23</b>	<b>14</b>	<b>37</b>

Tabela 18.: Uporedni pregled počinioca samoubistava - po načinu izvršenja u FBiH

DOB POČINILACA										
DOBNA STRUKTURA POČINILACA: JANUAR-MART 2024. GODINE	DO 18 GODINA	18 - 24 GODINE	25 - 30 GODINA	30 - 40 GODINA	40 - 50 GODINA	50 - 60 GODINA	60 - 70 GODINA	70 - 80 GODINA	PREKO 80 GODINA	UKUPNO
	UNSKO-SANSKI KANTON							1		1
POSAVSKI KANTON								1		1
TUZLANSKI KANTON						2	5	3	1	11
ZENIČKO-DOBOJSKI KANTON				1	2	1	4	1	2	11
BOSANSKO-PODRINJSKI KANTON										0
SREDNJOBOSANSKI KANTON						1	1			2
HERCEGOVAČKO-NERETVANSKI KANTON						2	3	1		6
ZAPADNOHERCEGOVAČKI KANTON										0
KANTON SARAJEVO							1	0	1	2
KANTON 10 - LIVNO							2			2
<b>UKUPNO</b>	<b>0</b>	<b>0</b>	<b>0</b>	<b>1</b>	<b>2</b>	<b>6</b>	<b>17</b>	<b>6</b>	<b>5</b>	<b>37</b>

Tabela 19.: Pregled počinioca samoubistava - dobna struktura po kantonima na području FBiH

Među počiniocima samoubistava u izvještajnom periodu 2024. godine na području FBiH prema starosti najmnogobrojniji su dobi 60-70 godina što je povećanje za 41,67% u odnosu na uporedni period 2023. godine.



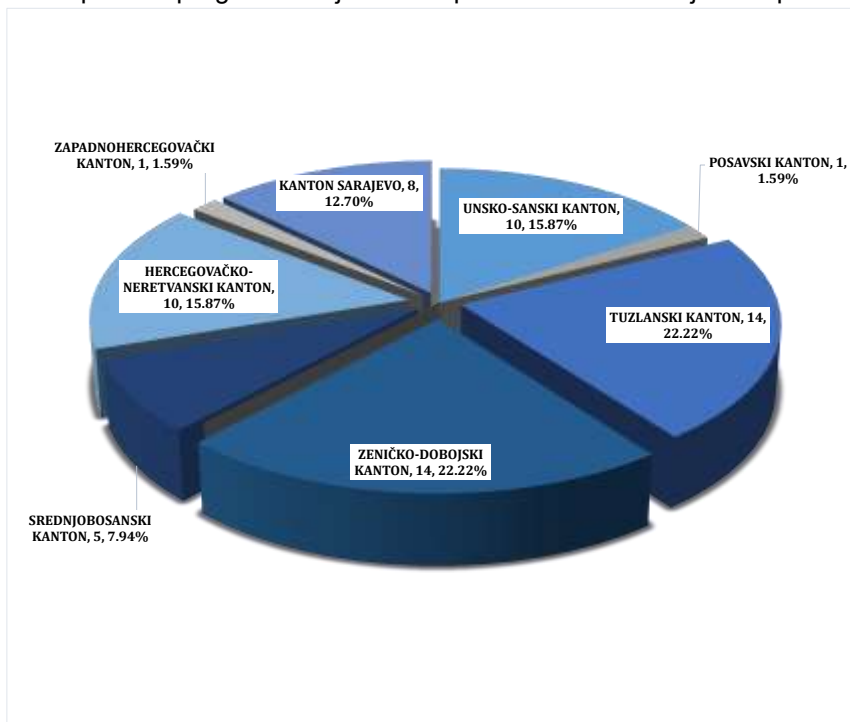
Grafikon 16.: Uporedni pregled samoubistava prema dobnoj skupini izvršilaca u F BiH

## UČEŠĆE MALOLJETNIKA U IZVRŠENJU KRIVIČNIH DJELA

Tokom izvještajnog perioda 2024. godine na području FBiH prijavljena su 63 maloljetna lica zbog postojanja osnova sumnje da su izvršili krivična djela, manje za dva u odnosu na uporedni period 2023. godine. Udio maloljetnih lica u ukupnom broju prijavljenih lica sa osnovom sumnje za učinjenje krivičnih djela je 2,09% što u odnosu na isti period 2023. godine predstavlja smanjenje za 0,32%. Maloljetnička delikvencija prema broju prijavljenih maloljetnika za period: januar-mart 2024. godine je najizraženija na području: Tuzlanskog kantona i Zeničko-dobojskog kantona – po 14 prijavljenih maloljetnika, Unsko-sanskog kantona i Hercegovačko-neretvanskog kantona – po deset prijavljenih maloljetnika, zatim Kantona Sarajevo – osam prijavljenih maloljetnika, ...<sup>15</sup>

MALOLJETNIČKA DELIKVENCIJA - FEDERACIJA BOSNE I HERCEGOVINE				
JANUAR-MART	2023. GODINA	2024. GODINA	RAZLIKA	TREND %
BROJ PRIJAVLJENIH LICA ZA POČINJENJE KD	2693	3014	321	11.92%
BROJ PRIJAVLJENIH MALOLJETNIKA ZA POČINJENJE KD	65	63	-2	-3.08%
% UDIO BROJA MALOLJETNIKA/ UKUPNOM BROJU PRIJAVLJENIH LICA ZA KD	2.41%	2.09%	-0.32%	-0.32%

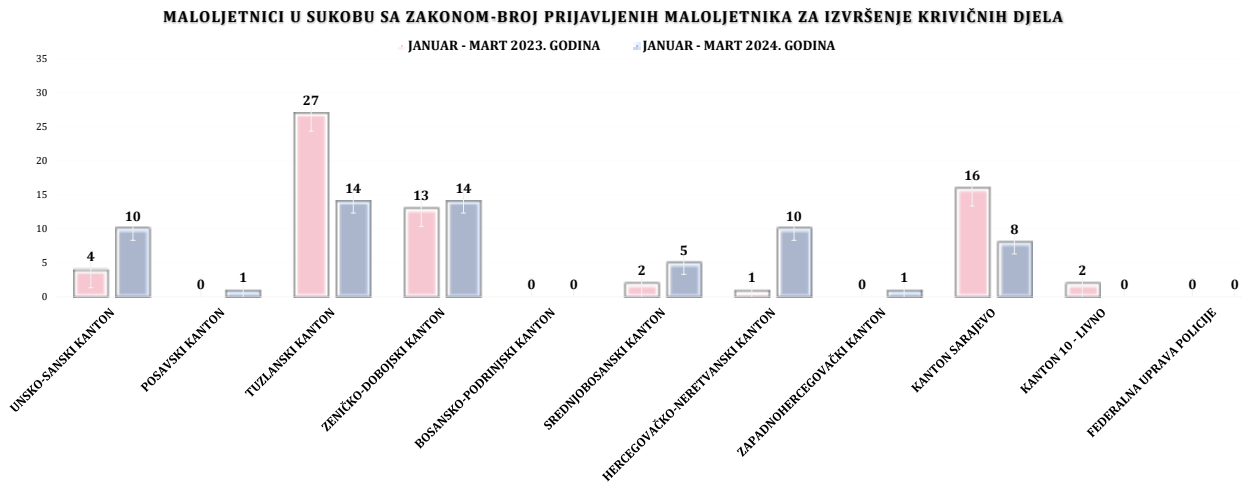
Tabela 20.: Uporedni pregled maloljetnih lica počinioaca krivičnih djela na području FBiH



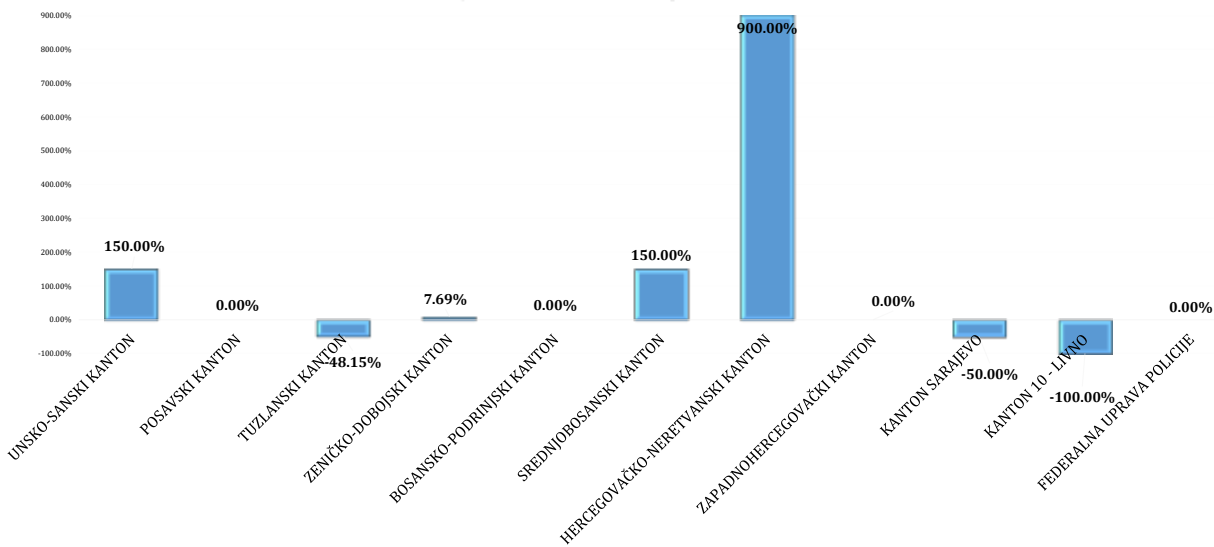
Grafikon 17.: Pregled prijavljenih maloljetnika po kantonima za period: januar-mart 2024. godine u F BiH

Prema spolnoj strukturi prijavljenih maloljetnih lica sa osnovom sumnje za izvršenje krivičnih djela 59 prijavljenih su muškog spola i četiri ženskog spola, a prema dobnoj strukturi njih 17 su mlađi maloljetnici, a 46 su stariji maloljetnici.

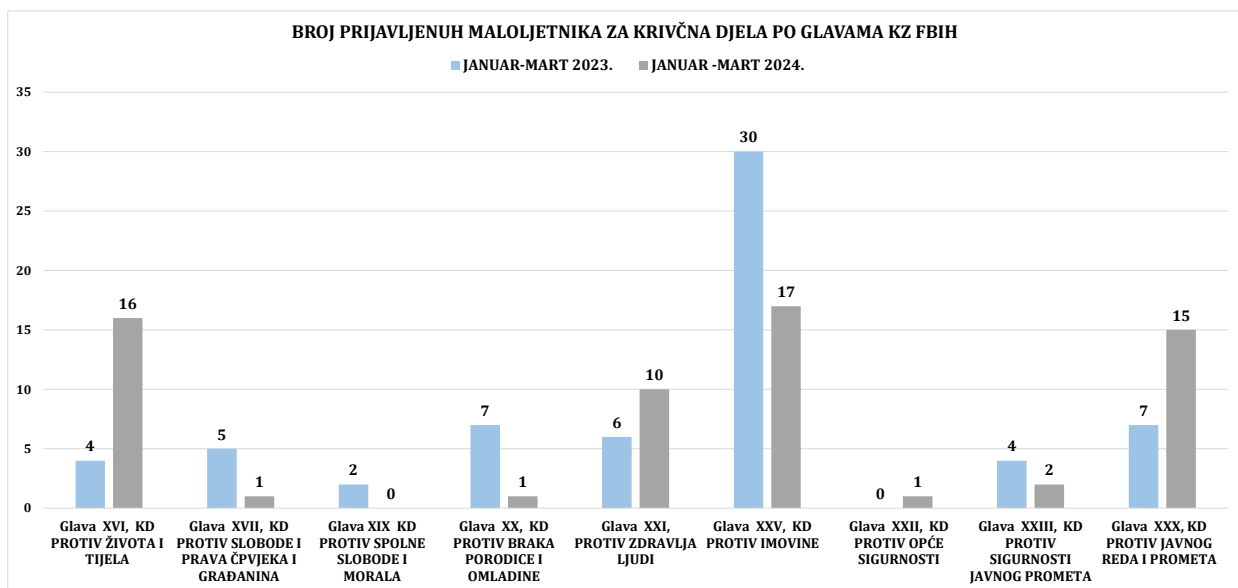
<sup>15</sup> Pregled u tabeli 20.



Grafikon 18.: Uporedni pregled prijavljenih maloljetnika po kantonima u F BiH  
**MALOLJETNIČKA DELIKVENCIJA U FBiH -TREND PO BROJU PRIJAVLJENIH MALOLJETNIKA ZA KD:  
 JANUAR - MART 2024/23. GODINE**



Grafikon 19.: Trend broja prijavljenih maloljetnika po kantonima u F BiH – januar-mart 2024/23.



Grafikon 20.: Krivična djela po glavama KZ FBiH - broj prijavljenih maloljetnika u FBiH

## IV STANJE JAVNOG REDA I MIRA NA PODRUČJU FEDERACIJE BIH

Stanje javnog reda i mira na području Federacije Bosne i Hercegovine za period: januar-mart 2024. godine karakteriše povećanje broja registrovanih prekršaja iz oblasti JRM za 508 (ili 13,96%) u odnosu na isti period 2023. godine, te povećanje broja učinilaca prekršaja za 483 (ili 12,32%).<sup>16</sup>

JAVNI RED I MIR - FEDERACIJA BOSNE I HERCEGOVINE								
JANUAR-MART	UKUPAN BROJ PREKRŠAJA IZ OBLASTI JRM	PREKRŠAJI PO ZAKONU O JRM	PREKRŠAJI PO ODLUCI OPĆINSKIH VIJEĆA	UKUPAN BROJ PRIJAVLJENIH LICA	BROJ IZDATIH PREKRŠAJNIH NALOGA	BROJ PRIJAVLJENIH LICA PO BROJU IZDATIH PREKRŠAJNIH NALOGA	BROJ PODNESENIH ZAHTJEVA ZA POKRETANJE PREKRŠAJNOG POSTUPKA	BROJ PRIJAVLJENIH LICA PO ZAHTJEVU ZA POKRETANJE PREKRŠAJNOG POSTUPKA
2023. GODINA	3639	3309	330	3922	2874	2941	620	852
2024. GODINA	4147	3819	328	4405	3281	3368	722	917
RAZLIKA	508	510	-2	483	407	427	102	65
TREND (%)	13.96%	15.41%	-0.61%	12.32%	14.16%	14.52%	16.45%	7.63%

Tabela 21.: Uporedni pregled podataka o prekršajima iz oblasti javnog reda i mira na području FBiH

Povećanje broja evidentiranih prekršaja iz oblasti javnog reda i mira tokom izvještajnog perioda 2024. godine zabilježeno je na području svih kantona u FBiH osim Posavskog i Hercegovačko-neretvanskog kantona posmatrano u odnosu na isti period 2023. godine kako slijedi u tabeli broj 22.<sup>17</sup>

UKUPAN BROJ EVIDENTIRANIH PREKRŠAJA IZ OBLASTI JRM I BROJA UČINILACA PREKRŠAJA: ZA PERIOD: JANUAR- MART

FEDERACIJA BOSNE I HERCEGOVINE	UKUPAN BROJ EVIDENTIRANIH PREKRŠAJA IZ OBLASTI JRM _ 2023	UKUPAN BROJ EVIDENTIRANIH PREKRŠAJA IZ OBLASTI JRM _ 2024	RAZLIKA	% TREND 2024/23.	UKUPAN BROJ PRIJAVLJENIH LICA ZA PREKRŠAJE IZ OBLASTI JRM _ 2023	UKUPAN BROJ PRIJAVLJENIH LICA ZA PREKRŠAJE IZ OBLASTI JRM _ 2024	RAZLIKA.	% TREND 2024/23.
UNSKO - SANSKI KANTON	699	722	23	3.29%	704	723	19	2.70%
POSAVSKI KANTON	35	35	0	0.00%	35	35	0	0.00%
TUZLANSKI KANTON	358	376	18	5.03%	474	453	-21	-4.43%
ZENIČKO - DOBOJSKI KANTON	805	1047	242	30.06%	832	1084	252	30.29%
BOSANSKO-PODRINJSKI KANTON	20	44	24	120.00%	22	55	33	150.00%
SREDNJOBOSANSKI KANTON	300	377	77	25.67%	340	418	78	22.94%
HERCEGOVAČKO-NERETVANSKI KANTON	136	135	-1	-0.74%	146	139	-7	-4.79%
ZAPADNOHERCEGOVAČKI KANTON	23	52	29	126.09%	44	64	20	45.45%
KANTON SARAJEVO	1231	1268	37	3.01%	1278	1321	43	3.36%
KANTON 10 LIVNO	32	91	59	184.38%	47	113	66	140.43%
<b>UKUPNO</b>	<b>3639</b>	<b>4147</b>	<b>508</b>	<b>13.96%</b>	<b>3922</b>	<b>4405</b>	<b>483</b>	<b>12.32%</b>

Tabela 22.: Uporedni pregled ukupnog broja evidentiranih prekršaja i prijavljenih lica iz oblasti javnog reda i mira

<sup>16</sup> Vidi tabelu 22.

<sup>17</sup> Vidi tabelu 22.

STRUKTURA PREKRŠAJA PO ZAKONU O JRM ZA PERIOD: JANUAR-MART				
FEDERACIJA BOSNE I HERCEGOVINE	2023	2024	RAZLIKA	TREND 2024/23(%)
SVADA, VIKI, NEPRISTOJNO PONAŠANJE	350	395	45	12.86%
TUČA	463	490	27	5.83%
<b>NAROČITO DRSKO PONAŠANJE</b>	<b>537</b>	<b>559</b>	<b>22</b>	<b>4.10%</b>
ODBIJANJE NAREĐENJA I OMALOVAŽAVANJE POLICIJSKIH SLUŽBENIKA	275	284	9	3.27%
<b>UŽIVANJE OPOJNE DROGE NA JAVNOM MJESTU</b>	<b>240</b>	<b>521</b>	<b>281</b>	<b>117.08%</b>
<b>NEOVLAŠTENA UPOTREBA ORUŽJA</b>	<b>10</b>	<b>14</b>	<b>4</b>	<b>40.00%</b>
PALJENJE PETARDI	16	19	3	18.75%
PROSJAČENJE	744	774	30	4.03%
OSTALI PREKRŠAJI IZ ZAKONA O JRM	674	763	89	13.20%
UKUPNO	3309	3819	510	15.41%

Tabela 23.: Uporedni pregled prekršaja po Zakonu o JRM – struktura prekršaja

UKUPNO PREKRŠAJA PO MJESTU IZVRŠENJA ZA PERIOD: JANUAR-MART						
FEDERACIJA BOSNE I HERCEGOVINE	BROJ PREKRŠAJA 2023.	BROJ UČINILACA 2023.	BROJ PREKRŠAJA 2024.	BROJ UČINILACA 2024.	TREND - PREKRŠAJI 2024/23.	TREND - UČINIOCI PREKRŠAJA 2024/23.
UGOSTITELJSKI OBJEKTI	252	295	282	312	11.90%	5.76%
TRGOVINSKE I ZANATSKE RADNJE	66	69	69	72	4.55%	4.35%
<b>ULICE, TRGOVI, PUTEVI I DRUGI OTVORENI PROSTORI</b>	<b>2649</b>	<b>2809</b>	<b>3143</b>	<b>3329</b>	<b>18.65%</b>	<b>18.51%</b>
SPORTSKI STADIONI I DVORANE	43	45	6	7	-86.05%	-84.44%
VOZILA JAVNOG PREVOZA	2	2	2	2	0.00%	0.00%
ŠKOLE I ŠKOLSKA DVORIŠTA	24	40	13	16	-45.83%	-60.00%
OSTALA MJESTA	603	660	632	667	4.81%	1.06%
UKUPNO	3639	3920	4147	4405	13.96%	12.37%

Tabela 24.:Uporedni pregled prekršaja o JRM po mjestu izvršenja

BROJ IZDATIH PREKRŠAJNIH NALOGA ZA PERIOD: JANUAR- MART								
FEDERACIJA BOSNE I HERCEGOVINE	BROJ IZDATIH PREKRŠAJNIH NALOGA				BROJ UČINILACA PREKRŠAJA PO NALOZIMA			
	UKUPNO 2023.	UKUPNO 2024.	RAZLIKA	TREND 2024/23	UKUPNO 2023.	UKUPNO 2024.	RAZLIKA	TREND 2024/23.
UNSKO - SANSKI KANTON	456	452	-4	-0.88%	455	452	-3	-0.66%
POSAVSKI KANTON	28	29	1	3.57%	26	26	0	0.00%
TUZLANSKI KANTON	223	201	-22	-9.87%	267	226	-41	-15.36%
ZENIČKO - DOBOJSKI KANTON	666	931	265	39.79%	676	950	274	40.53%
BOSANSKO-PODRINJSKI KANTON	20	44	24	120.00%	22	55	33	150.00%
SREDNJOBOSANSKI KANTON	255	335	80	31.37%	255	337	82	32.16%
HERCEGOVAČKO-NERETVANSKI KANTON	78	91	13	16.67%	78	91	13	16.67%
ZAPADNOHERCEGOVAČKI KANTON	20	49	29	145.00%	27	56	29	107.41%
KANTON SARAJEVO	1105	1081	-24	-2.17%	1101	1081	-20	-1.82%
KANTON 10 LIVNO	23	68	45	195.65%	34	94	60	176.47%
<b>UKUPNO</b>	<b>2874</b>	<b>3281</b>	<b>407</b>	<b>14.16%</b>	<b>2941</b>	<b>3368</b>	<b>427</b>	<b>14.52%</b>

Tabela 25.:Uporedni pregled izdatih prekršajnih naloga

## ODUZETO ILEGALNO POSJEDOVANO ORUŽJE I MINSKO-EKSPLOZIVNA SREDSTVA NA PODRUČJU FEDERACIJE BIH

R.B.	FEDERACIJA BOSNE I HERCEGOVINE ZA PERIOD: JANUAR-MART	2023. GODINA	2024. GODINA
1.	TEŠKA ORUŽJA (PUŠKOMITRALJEZ, PAM I SL.)	1	1
2.	AUTOMATSKA PUŠKA	9	7
3.	POLUATOMATSKA PUŠKA	3	6
4.	PUŠKA M-48	4	8
5.	LOVAČKA PUŠKA	17	24
6.	OSTALE VRSTE PUŠAKA	14	4
7.	PIŠTOLJ	60	72
8.	AUTOMATSKI PISTOLJ (HEKLER, ŠKORPION, UZI I SL)	0	1
9.	TROMBLONSKE MINE	0	1
10.	PROTUOKLOPNA ORUŽJA (RUČNI BACAČ, RAKETA,ZOLJE,OSE...I SL.)	0	1
11.	RUČNA BOMBA	2	14
12.	PETARDE	0	4927
13.	DRUGE EKSPLOZIVNE NAPRAVE I SREDSTVA	1	1
14.	NOŽEVI, MAČEVI, SABLJE, BAJONETI I SLIČNO	54	56
15.	BOKSERI	12	4
16.	DRUGI PREMETI PODOBNI ZA NANOŠENJE TJELESNIH POVREDA	77	76
17.	MUNICIJA -MECI (U KOMADIMA)	4285	2376
18.	EKSPLOZIV ( U KILOGRAMIMA)	0	0

Tabela 26.: Usporedni pregled oduzetog ilegalnog oružja i MES-a

## NABAVLJANJE I DRŽANJE VATRENOG ORUŽJA NA PODRUČJU FEDERACIJE BIH

R.B.	FEDERACIJA BOSNE I HERCEGOVINE ZA PERIOD: JANUAR- MART	2023. GODINA	2024. GODINA
1.	BROJ IZDATIH ODOBRENJA ZA NABAVLJANJE ORUŽJA ZA FIZIČKA LICA	2658	2701
2.	BROJ IZDATIH ORUŽANIH LISTOVA ZA FIZIČKA LICA	2865	2592
3.	BROJ IZVRŠENIH ZAMJENA ORUŽANIH LISTOVA ZA FIZIČKA LICA	1272	1889
4.	BROJ IZDATIH ODOBRENJA ZA NABAVLJANJE ORUŽJA ZA PRAVNA LICA	78	91
5.	BROJ IZDATIH ODOBRENJA ZA DRŽANJE ORUŽJA ZA PRAVNA LICA	22	111
6.	BROJ IZDATIH ODOBRENJA ZA DRŽANJE TROFEJNOG ORUŽJA	7	6
7.	BROJ ODUZETOG ORUŽJA U UPRAVNOM POSTUPKU	120	134
8.	BROJ IZDATIH ODOBRENJA ZA NABAVKU MUNICIJE	7	5

Tabela 27.: Usporedni pregled aktivnosti vezanih za nabavljanje i držanje vatrenog oružja

## V STANJE SIGURNOSTI SAOBRAĆAJA NA PODRUČJU FEDERACIJE BIH

Na saobraćajnicama u FBiH tokom izvještajnog perioda 2024. godine evidentirano je 5.247 saobraćajnih nesreća, što predstavlja smanjenje za 95 (ili 1,78%) u odnosu na uporedni period 2023. godine. Broj poginulih lica u saobraćajnim nesrećama je u smanjenju za jedan (ili 5,0%), dok je broj povrijeđenih lica u povećanju za 35 (ili 2,50%).<sup>18</sup>

SAOBRAĆAJ - FEDERACIJA BOSNE I HERCEGOVINE								
JANUAR-MART	UKUPAN BROJ SAOBRAĆAJNIH NESREĆA	SAOBRAĆAJNE NESREĆE U NASELJIMA	SAOBRAĆAJNE NESREĆE VAN NASELJA	UKUPAN BROJ POGINULIH LICA U SAOBRAĆAJNIM NESREĆAMA	POGINULA LICA VOZAČI	POGINULA LICA PUTNICI	POGINULA LICA PJEŠACI	UKUPAN BROJ POVRIJEĐENIH LICA U SAOBRAĆAJNIM NESREĆAMA
2023. GODINA	5342	4596	746	20	11	4	5	1401
2024. GODINA	5247	4537	710	19	10	6	3	1436
RAZLIKA	-95	-59	-36	-1	-1	2	-2	35
TREND (%)	-1.78%	-1.28%	-4.83%	-5.00%	-9.09%	50.00%	-40.00%	2.50%

Tabela 28.: Uporedni pokazatelji iz segmenta sigurnosti saobraćaja

SAOBRAĆAJNE NESREĆE I POSLJEDICE_ FEDERACIJA BOSNE I HERCEGOVINE									
JANUAR - MART	UKUPAN BROJ SAOBRAĆAJNIH NESREĆA _ 2023.	UKUPAN BROJ SAOBRAĆAJNIH NESREĆA _ 2024.	%TREND 2024/23.	BROJ POVRIJEĐENIH LICA U SN_ 2023.	BROJ POVRIJEĐENIH LICA U SN_ 2024.	%TREND 2024/23.	BROJ POGINULIH LICA U SN_ 2023.	BROJ POGINULIH LICA U SN_ 2024.	%TREND 2024/23.
UNSKO - SANSKI KANTON	476	550	15.55%	146	181	23.97%	0	2	/
POSAVSKI KANTON	38	44	15.79%	8	13	62.50%	2	0	-100.00%
TUZLANSKI KANTON	705	671	-4.82%	401	344	-14.21%	4	6	50.00%
ZENIČKO - DOBOJSKI KANTON	574	605	5.40%	189	245	29.63%	6	3	-50.00%
BOSANSKO-PODRINJSKI KANTON	19	28	47.37%	4	4	0.00%	0	0	/
SREDNJOBOSANSKI KANTON	354	392	10.73%	121	141	16.53%	2	1	-50.00%
HERCEGOVAČKO-NERETVANSKI KANTON	348	382	9.77%	165	151	-8.48%	2	4	100.00%
ZAPADNOHERCEGOVAČKI KANTON	131	162	23.66%	90	100	11.11%	1	1	0.00%
KANTON SARAJEVO	2524	2237	-11.37%	250	233	-6.80%	3	2	-33.33%
KANTON 10 LIVNO	173	176	1.73%	27	24	-11.11%	0	0	/
<b>UKUPNO</b>	<b>5342</b>	<b>5247</b>	<b>-1.78%</b>	<b>1401</b>	<b>1436</b>	<b>2.50%</b>	<b>20</b>	<b>19</b>	<b>-5.00%</b>

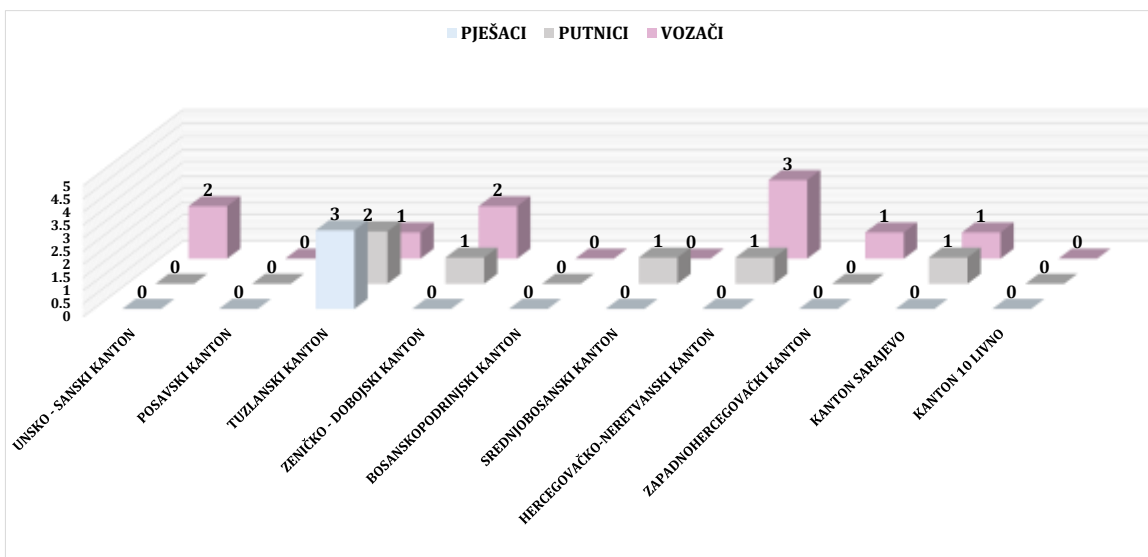
Tabela 29.: Uporedni pregled ukupnog broja evidentiranih saobraćajnih nesreća razvrstanih po kantonima

<sup>18</sup> Vidi tabelu 28.i grafikon 21 i 22

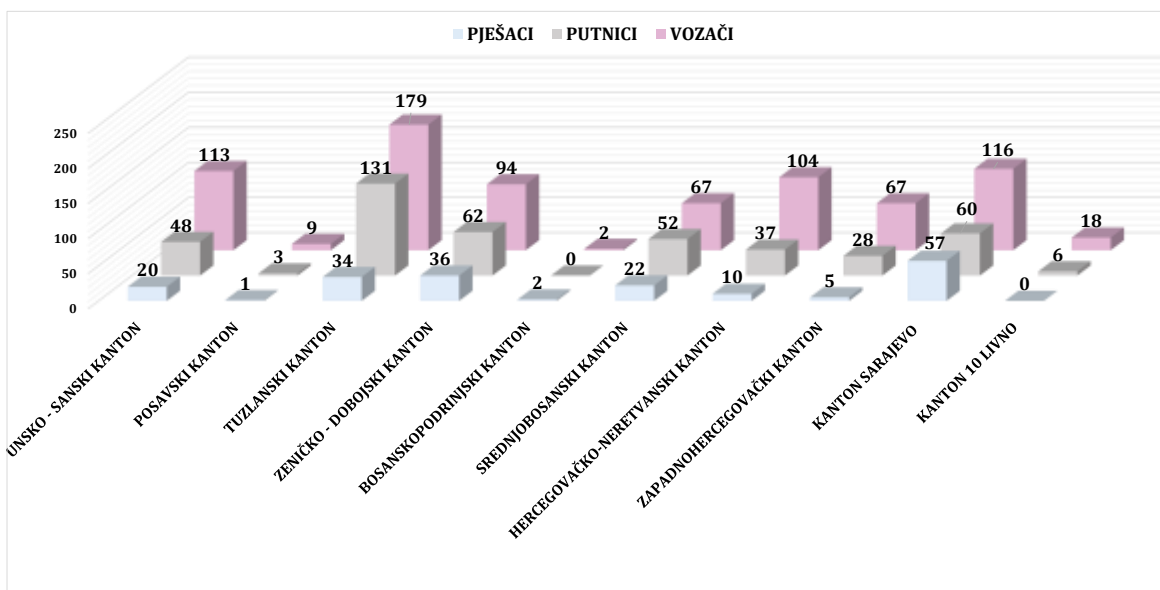


Analizom podataka iz tabele 29. može se zaključiti da je na području nadležnosti dva najveća kantona u Federaciji Bosne i Hercegovine (Kanton Sarajevo i Tuzlanski kanton) došlo do smanjenja broja evidentiranih saobraćajnih nesreća u odnosu na isti period 2023. godine dok je kod ostalih zabilježeno povećanje.

Kada je riječ o posljedicama saobraćajnih nesreća: broj povrijeđenih lica u saobraćajnim nesrećama je u povećanju izuzev Tuzlanskog kantona, Hercegovačko-neretvanskog kantona, Kantona Sarajevo i Kantona 10 – Livno, dok je broj poginulih lica u saobraćaju na području FBiH u smanjenju za 5% u odnosu na izvještajni period 2023. godine. Evidentirani su smrtni ishodi na području nadležnosti: Tuzlanskog kantona – šest, Hercegovačko-neretvanskog kantona - četiri, Zeničko-dobojskog kanatona – tri, Unsko-sanskog kantona i Kantona Sarajevo – po dva, te Srednjobosanskog kantona i Zapadnohercegovačkog kantona – po jedan.<sup>19</sup> Po kategoriji učesnika u saobraćajnim nesrećama poginula lica pripadaju: kategoriji vozača –10, kategoriji putnika – šest i kategoriji pješaka – tri.

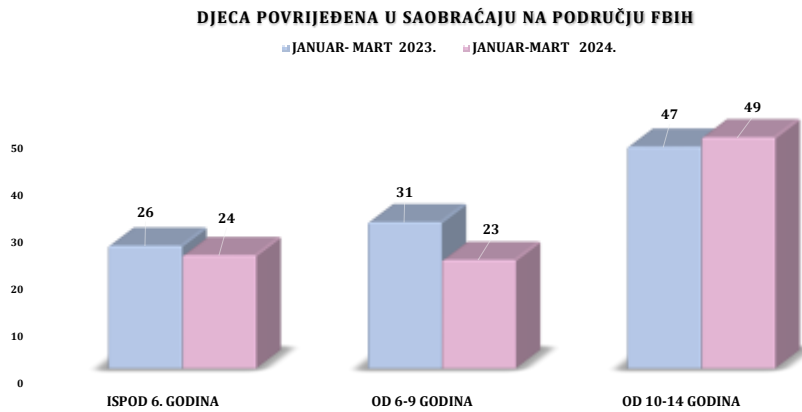


Grafikon 21.: Pregled poginulih lica u saobraćajnim nesrećama za period:januar-mart 2024.godine



Grafikon 22.: Pregled povrijeđenih lica u saobraćajnim nesrećama za period:januar-mart 2024.godine

<sup>19</sup> Vidi tabelu 29.

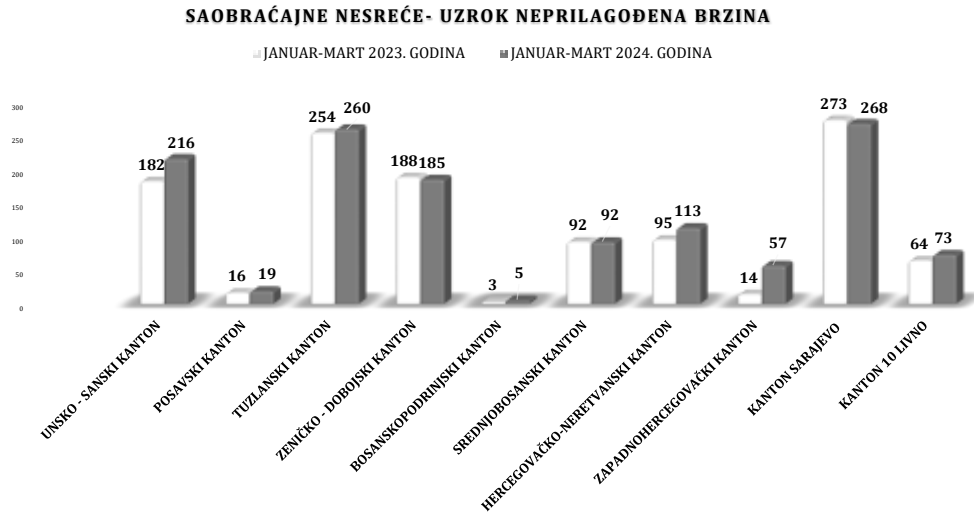


Grafikon 23.: Uporedni pregled broja povrijeđene djece u saobraćajnim nesrećama u FBiH

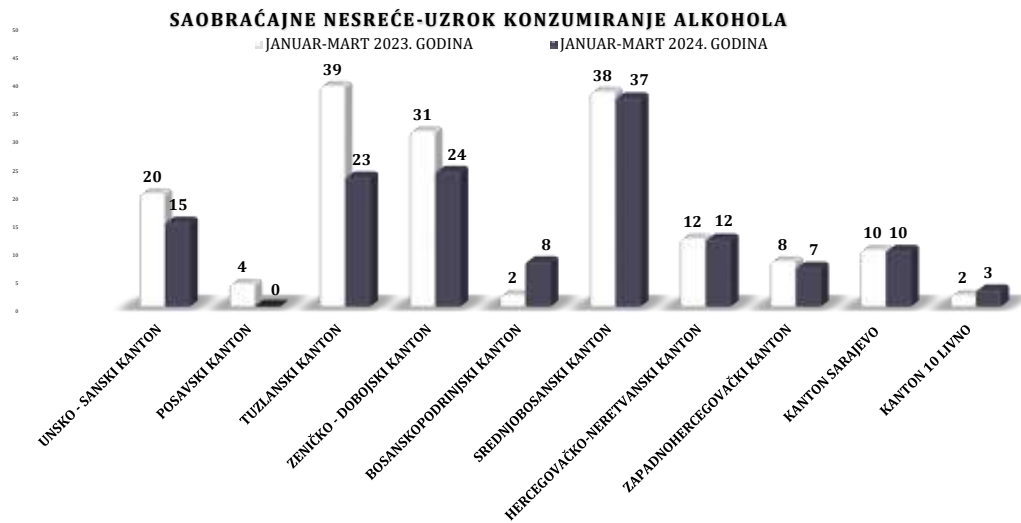
Kako je navedeno u uvodnom dijelu ove Informacije o stanju kriminaliteta - sigurnosti za januar-mart 2024. godine, rad policije na preventivno-represivnim mjerama kroz segment sigurnosti saobraćaja rezultirao je pokazateljima koji, prema podacima iz tabele 30. u ukupnom prikazu daju činjenice da kantonalna Ministarstva unutrašnjih poslova poduzimaju sveukupne aktivnosti na poboljšanju stanja sigurnosti iz ove oblasti.

FEDERACIJA BOSNE I HERCEGOVINE: JANUAR-MART	2023. GODINA	2024. GODINA
Broj kontrolisanih vozila i vozača	278182	271111
Broj kontrolisanih lica u vozilima	84070	77653
Broj pregledanih vozila	63260	67382
Broj pregledanih lica u vozilima	18385	20373
Broj službenih izvještaja prosljeđenih Tužiteljstvu zbog izvršenih KD ugrožavanja bezbjednosti saobraćaja	130	144
Broj izdatih prekršajnih naloga	181574	201579
Broj isključenih vozila iz saobraćaja zbog tehničke neispravnosti	751	746
Broj vozača zatečenih da upravljaju vozilima:	12782	13206
pod uticajem alkohola	3720	3914
pod uticajem opojnih droga	2	3
bez položenog vozačkog ispita	2060	1788
pod izrečenom zaštitnom mjerom	659	509
bez korištenja sigurnosnog pojasa	3981	4144
korištenje mobitela tokom vožnje	2350	2839
Broj vozila otkrivenih da učestvuju u saobraćaju bez važeće registracije - neregistrovana vozila	10280	10826

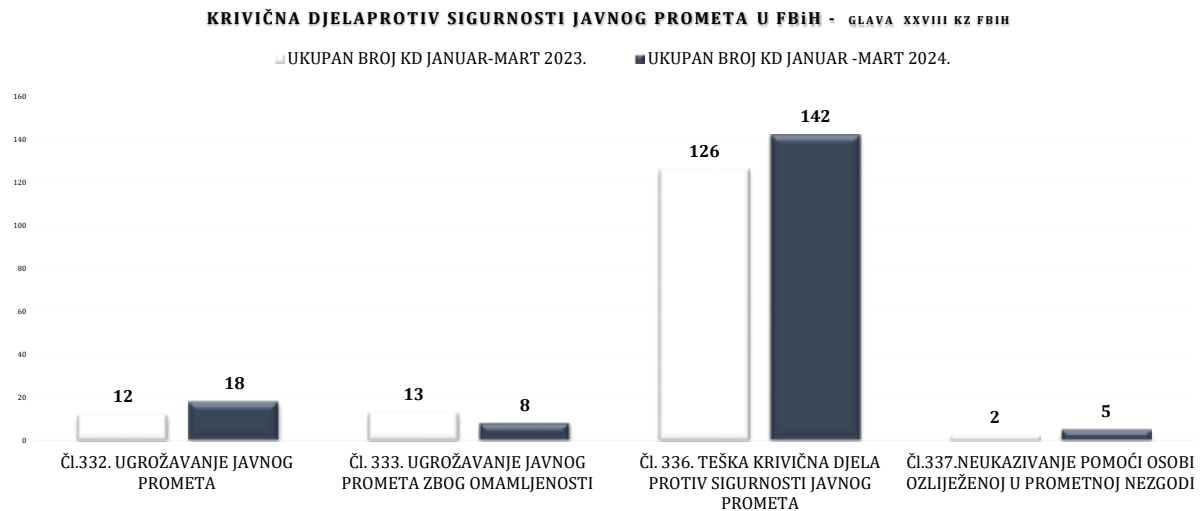
Tabela 30.: Uporedni pokazatelji aktivnosti policije na aktivnostima iz segmenta sigurnosti saobraćaja



Grafikon 24.:Uporedni pregled saobraćajnih nesreća u FBiH– uzrok neprilagođena brzina



Grafikon 25.:Uporedni pregled saobraćajnih nesreća u FBiH– uzrok konzumiranje alkohola



Grafikon 26.:Uporedni pregled krivičnih djela iz oblasti sigurnosti javnog prometa u FBiH

KRIVIČNA DJELA PROTIV SIGURNOSTI JAVNOG PROMETA U FBiH - GLAVA XXVIII KZ FBiH									
NAZIV KRIVIČNOG DJELA	UKUPAN BROJ KD JANUAR-MART 2023.	UKUPAN BROJ KD JANUAR -MART 2024.	TREND BROJA KRIVIČNIH DJELA 2024/23 (%)	UKUPAN BROJ PRIJAVLJENIH LICA JANUAR-MART 2023.	UKUPAN BROJ PRIJAVLJENIH LICA JANUAR -MART 2024.	TREND BROJA PRIJAVLJENIH LICA ZA KD 2024/23.	UKUPAN BROJ LICA LIŠENIH SLOBODE JANUAR-MART 2023.	UKUPAN BROJ LICA LIŠENIH SLOBODE JANUAR -MART 2024.	TREND BROJA LIŠENIH LICA ZA KD 2024/23.
Čl.332. UGROŽAVANJE JAVNOG PROMETA	12	18	50.00%	16	20	25%	0	1	/
Čl. 333. UGROŽAVANJE JAVNOG PROMETA ZBOG OMAMLJENOSTI	13	8	-38.46%	13	8	-38%	0	0	/
Čl. 336. TEŠKA KRIVIČNA DJELA PROTIV SIGURNOSTI JAVNOG PROMETA	126	142	12.70%	118	143	21%	4	4	0.00%
Čl.337.NEUKAZIVANJE POMOĆI OSOBI OZLIJEŽENOJ U PROMETNOJ NEZGODI	2	5	150.00%	2	5	150%	0	3	/
<b>UKUPNO:</b>	<b>153</b>	<b>173</b>	<b>13.07%</b>	<b>149</b>	<b>176</b>	<b>18%</b>	<b>4</b>	<b>8</b>	<b>100.00%</b>

STAROSNA DOB NASTRADALIH VOZAČA U FBiH - JANUAR-MART									
FEDRACIJA BOSNE I HERCEGOVINE	U NASELJU I VAN NASELJA								
	UKUPAN BROJ NASTRADALIH VOZAČA 2023.	UKUPAN BROJ NASTRADALIH VOZAČA 2024.	%	BROJ POGINULIH 2023.	BROJ POGINULIH 2024.	%	BROJ TEŽE I LAKŠE POVRIJEĐENIH 2023.	BROJ TEŽE I LAKŠE POVRIJEĐENIH 2024.	%
Od 18 do 23 godine	108	123	13.89%	3	2	-33.33%	126	139	10.32%
Od 23 do 30 godina	120	137	14.17%	0	1	/	145	169	16.55%
Od 30 do 40 godina	154	128	-16.88%	3	0	-100.00%	184	167	-9.24%
Od 40 do 50 godina	114	108	-5.26%	1	3	200.00%	147	145	-1.36%
Od 50 do 60 godina	80	79	-1.25%	1	1	0.00%	91	101	10.99%
60 i više godina	69	55	-20.29%	3	3	0.00%	76	80	5.26%
Nepoznata star. dob	10	12	20.00%	0	0	/	12	13	8.33%
<b>UKUPNO</b>	<b>655</b>	<b>642</b>	<b>-1.98%</b>	<b>11</b>	<b>10</b>	<b>-9.09%</b>	<b>781</b>	<b>814</b>	<b>4.23%</b>

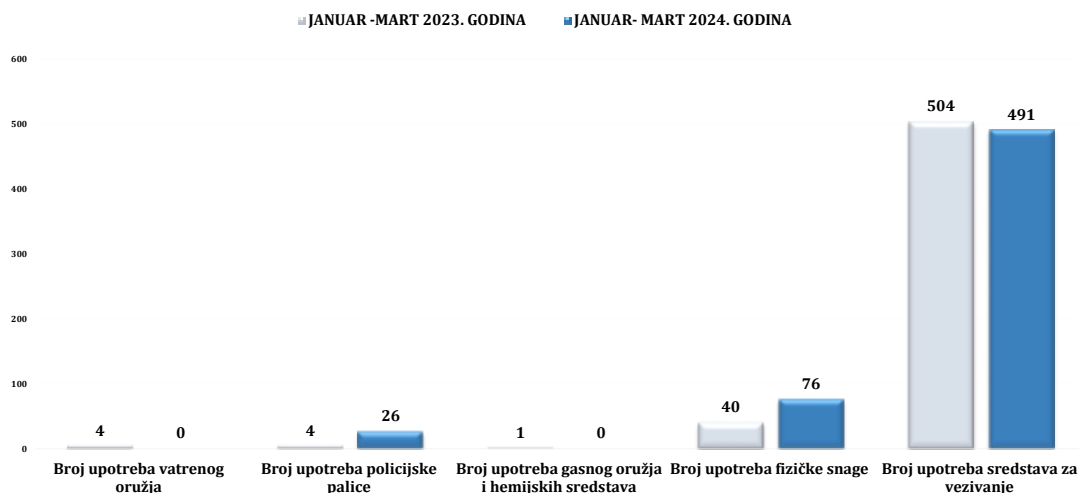
## VI AKTIVNOSTI POLICIJE NA PODRUČJU FEDERACIJE BiH

Na području Federacije Bosne i Hercegovine, tokom izvještajnog perioda 2024. godine evidentirano je 16 napada na policijske službenike što je više za dva (ili 14,29%) u odnosu na uporedni period 2023.godine. Broj upotrebe sile od strane policijskih službenika je također u povećanju za 7,23% dok je broj podnesenih službenih izvještaja o počinjenom krivičnom djelu u smanjenju u odnosu na uporeni period 2023. godine.<sup>20</sup>

AKTIVNOST POLICIJE - FEDERACIJA BOSNE I HERCEGOVINE										
JANUAR-MART	UKUPAN BROJ NAPADA NA OSL	UKUPAN BROJ NAPADAČA	BROJ PODNESENIH SLUŽBENIH IZVJEŠTAJA O POČINJENOM KD	BROJ PRUŽENIH ASISTENCIJA	UKUPAN BROJ UPOTREBE SILE	BROJ UPOTREBE VATRENOG ORUŽJA	BROJ UPOTREBE FIZIČKE SNAGE	BROJ UPOTREBE SREDSTVA ZA VEZIVANJE	BROJ UPOTREBE POLICIJSKE PALICE	BROJ UPOTREBE GASNOG ORUŽJA
2023. GODINA	14	16	17	595	553	4	40	504	4	1
2024. GODINA	16	22	13	512	593	0	76	491	26	0
RAZLIKA	2	6	-4	-83	40	-4	36	-13	22	-1
TREND (%)	14.29%	37.50%	-23.53%	-13.95%	7.23%	-100.00%	90.00%	-2.58%	550.00%	-100.00%

Tabela 31.: Uporedni pokazatelji iz segmenta aktivnosti policije

Analizirajući pregled upotrijebljene sile, na području Federacije Bosne i Hercegovine policijski službenici su u 593 slučaja upotrijebili sredstva prinude i to u 528 opravdano dok je u 65 slučajeva postupak opravdanosti upotrebe sile u toku. Prema vrsti upotrijebljene sile od strane policije najčešće su upotrijebljena sredstva za vezivanje – u 491 slučaju, fizička snaga u 76 slučajeva, policijska palica – u 26 slučajeva.

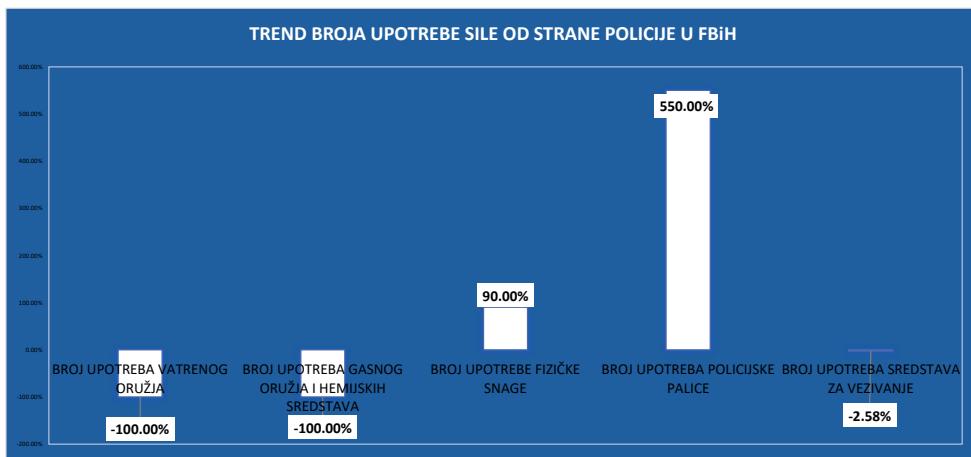


Grafikon 27.: Uporedni pregled upotrijebljene sile po vrsti na području F BiH – januar-mart

<sup>20</sup> Vidi tabelu broj 31 i 32.

F BiH: UPOTREBA SILE OD STRANE POLICIJE	UNSKO-SANSKI KANTON	POSAVSKI KANTON	TUZLANSKI KANTON	ZENIČKO-DOBOJSKI KANTON	BOSANSKO-PODRINJSKI KANTON	SREDNJOBOSANSKI KANTON	HERCEGOVAČKO-NERETVANSKI KANTON	ZAPADNOHERCEGOVAČKI KANTON	KANTON SARAJEVO	KANTON 10 - LIVNO	FEDERALNA UPRAVA POLICIJE	JANUAR-MART 2024. UKUPNO:
<b>UKUPAN BROJ UPOTREBE SILE:</b>	19	14	241	264	8	3	6	9	15	3	11	593
BROJ OPRAVDANIH UPOTREBE SILE	13	14	212	250	8		6	1	13	0	11	528
BROJ NEOPRAVDANIH UPOTREBE SILE			0	0				0	0	0		
POSTUPAK OPRAVDANOSTI U TOKU			29	14				8	2	3		56
BROJ UPOTREBA VATRENOG ORUŽJA												0
BROJ UPOTREBE GASNOG ORUŽJA I HEMIJSKIH SREDSTAVA												0
BROJ UPOTREBE FIZIČKE SNAGE	4	7	11	20	1	3	3	4	14	1	8	76
BROJ UPOTREBA POLICIJSKE PALICE			3	22					1			26
BROJ UPOTREBA SREDSTAVA ZA VEZIVANJE	15	7	227	222	7		3	5		2	3	491

Tabela 32.: Pregled upotrebe sile od strane policijskih službenika u F BiH za period: januar-mart 2024. godine



Grafikon 28.: Trend upotrijebljenih sredstava prinude po vrsti na području F BiH za period: januar-mart 2024/23.

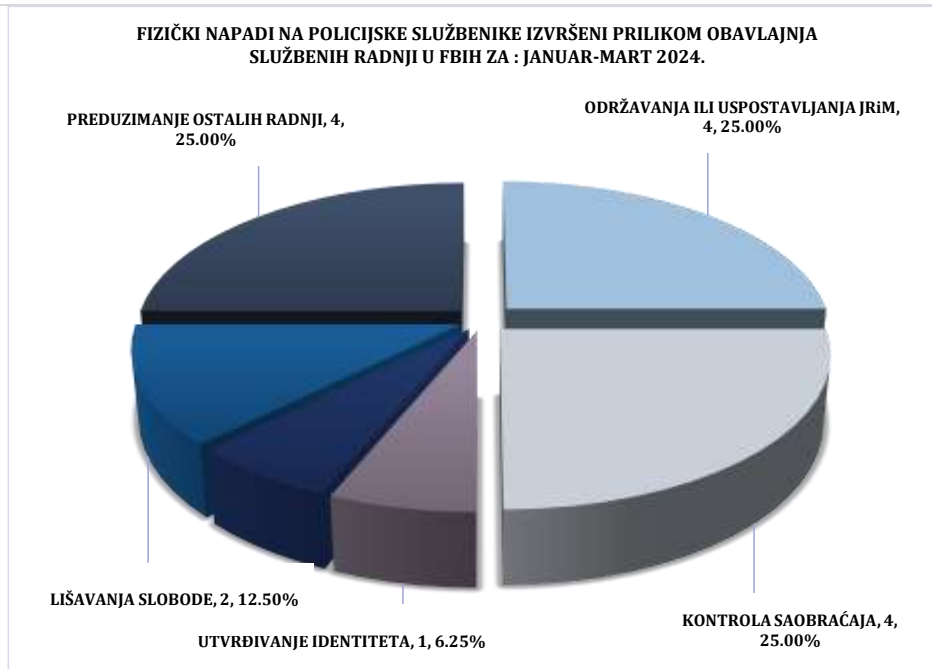
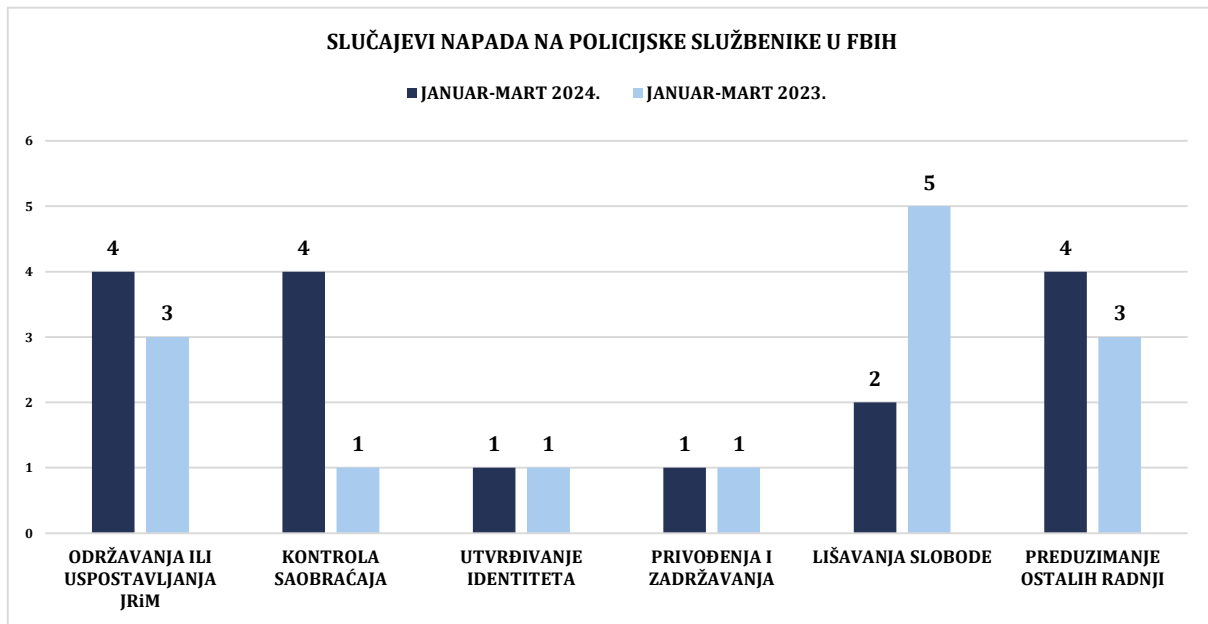
U izvještajnom periodu 2024. godine na području Federacije Bosne i Hercegovine evidentirano je 16 napada na policijske službenike i to devet pojedinačni napadi i sedam kao grupni - udružena dva lica. Napadi su izvršeni prilikom održavanja ili uspostavljanja javnog reda i mira – četiri (Kanton Sarajevo - tri i Hercegovačko-neretvanski kanton - jedan), prilikom kontrole saobraćaja – četiri (Kanton Sarajevo – tri i Kanton 10 – Livno - jedan), prilikom utvrđivanja identiteta - jedan (Kanton Sarajevo), prilikom privođenja i zadržavanja - jedan (Zapadnohercegovački kanton), pri lišavanju slobode – dva (Kanton Sarajevo - dva) i pri preduzimanju ostalih radnji – četiri (Kanton Sarajevo – dva, Srednjobosanski kanton i Tuzlanski kanton – po jedan) kako slijedi u tabeli 33.

Napadi su izvršeni od strane 22 napadača (među kojima su dva strana državljana) uz upotrebu fizičke snage u 12 slučajeva i uz upotrebu oruđa i drugih predmeta u tri slučaja. U ovim napadima 12 policijskih službenika je zadobilo tjelesne ozlijede: jedan policijski službenik je teže povrijeđen (Kanton Sarajevo) i 11 lakše povrijeđeno (Kanton Sarajevo – šest, Kanton 10 – Livno – dva, Tuzlanski kanton, Hercegovačko-neretvanski kanton i Srednjobosanski kanton – po jedan).<sup>21</sup>

<sup>21</sup> Vidjeti tabelu 30.

FEDERACIJA BOSNE I HERCEGOVINE	UNSKO-SANSKI KANTON	POSAVSKI KANTON	TUZLANSKI KANTON	ZENIČKO-DOBOJSKI KANTON	BOSANSKO-PODRINJSKI KANTON	SREDNJOBOSANSKI KANTON	HERCEGOVAČKO-NERETVANSKI KANTON	ZAPADNOHERCEGOVAČKI KANTON	KANTON SARAJEVO	KANTON 10 - LIVNO	FEDERALNA UPRAVA POLICIJE	JANUAR-MART 2024. UKUPNO:
<b>UKUPAN BROJ NAPADA NA OSL</b>	0	0	1	0	0	1	1	1	11	1	0	16
POJEDINAČNI NAPAD			1			1	1	1	5			9
GRUPNI NAPAD_UDRUŽENA DVA LICA									6	1		7
GRUPNI NAPAD_UDRUŽENA TRI I VIŠE LICA												0
<b>FIZIČKI NAPADI IZVRŠENI PRILIKOM</b>												
ZATICANJE LICA U VRŠENJU KRIVIČNOG DJELA												
ODRŽAVANJA ILI USPOSTAVLJANJA JRM							1		3			4
KONTROLA SAOBRAĆAJA									3	1		4
INTERVENCIJE U VEZI NELEGALNOG PRELASKA DRŽAVNE GRANICE												
PRUŽANJE ASISTENCIJE												
UTVRĐIVANJE IDENTITETA									1			1
PRIVOĐENJA I ZADRŽAVANJA								1				1
LIŠAVANJA SLOBODE									2			2
SPROVOĐENJE LICA												
PREDUZIMANJE OSTALIH RADNJI			1			1			2			4
<b>BROJ FIZIČKIH NAPADA U KOJIMA SU UPOTREBLJENA ODREĐENA SREDSTVA</b>												
BROJ NAPADA UZ UPOTREBU VATRENOG ORUŽJA												
BROJ NAPADA UZ UPOTREBU ORUĐA I DRUGIH PREDMETA			1						2			
BROJ NAPADA UZ UPOTREBU FIZIČKE SNAGE						1	1		9	1		12
<b>UKUPAN BROJ NAPADAČA U NAPADIMA NA POLICIJSKE SLUŽBENIKE</b>												
UKUPAN BROJ NAPADAČA			1			1	1		16	3		22
BROJ PUNOLJETNIH NAPADAČA			1			1	1		15	2		20
BROJ MALOLJETNIH NAPADAČA												
BROJ NAPADAČA - STRANIH DRŽAVLJANA									1	1		
BROJ NN NAPADAČA												
<b>POSLEDICE IZVRŠENIH FIZIČKIH NAPADA NA POLICIJSKE SLUŽBENIKE</b>												
BROJ POGINULIH												
BROJ RANJENIH												
BROJ TEŽE POVRIJEĐENIH									1			1
BROJ LAKŠE POVRIJEĐENIH			1			1	1		6	2		11
UKUPAN BROJ NASTRDALIH POLICIJSKIH SLUŽBENIKA			1			1	1		7	2		12

Tabela 33.: Pokazatelji iz segmenta napada na policijske službenike posljedice u FBiH za period:januar-mart 2024.godine

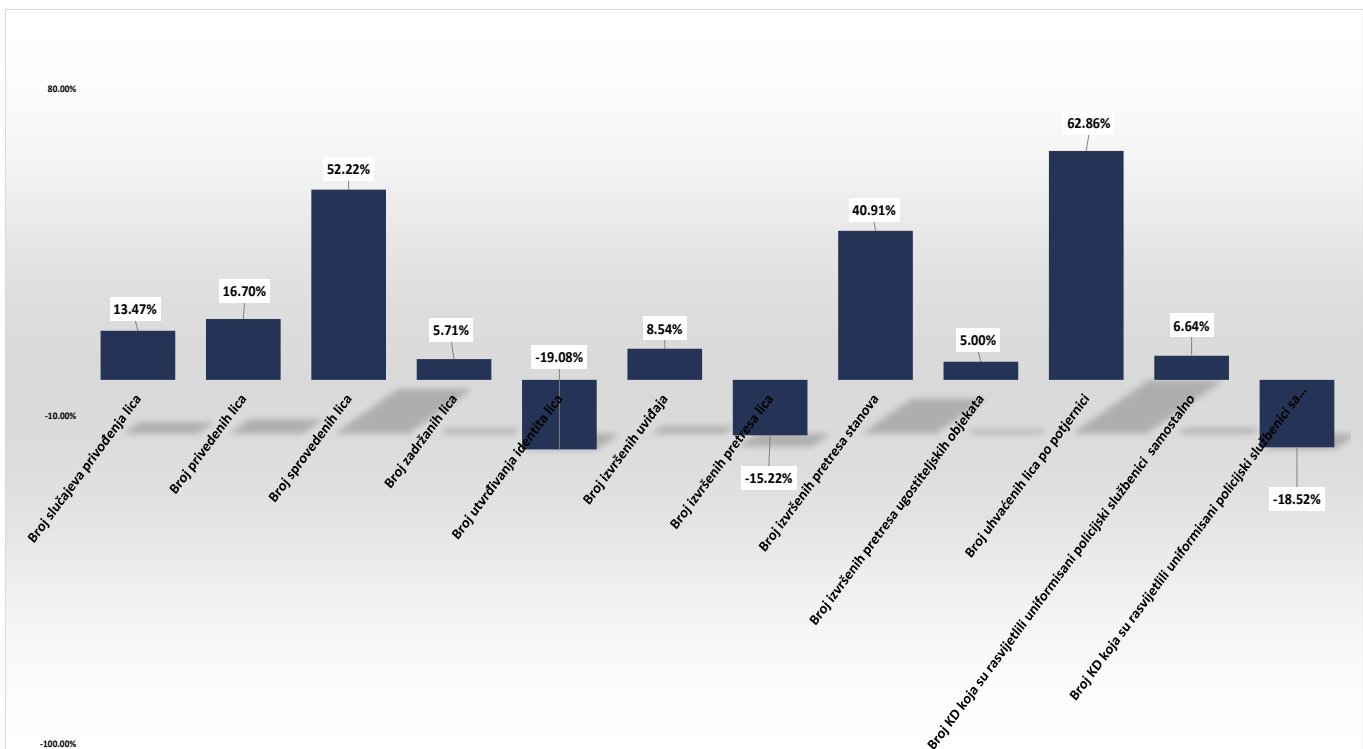
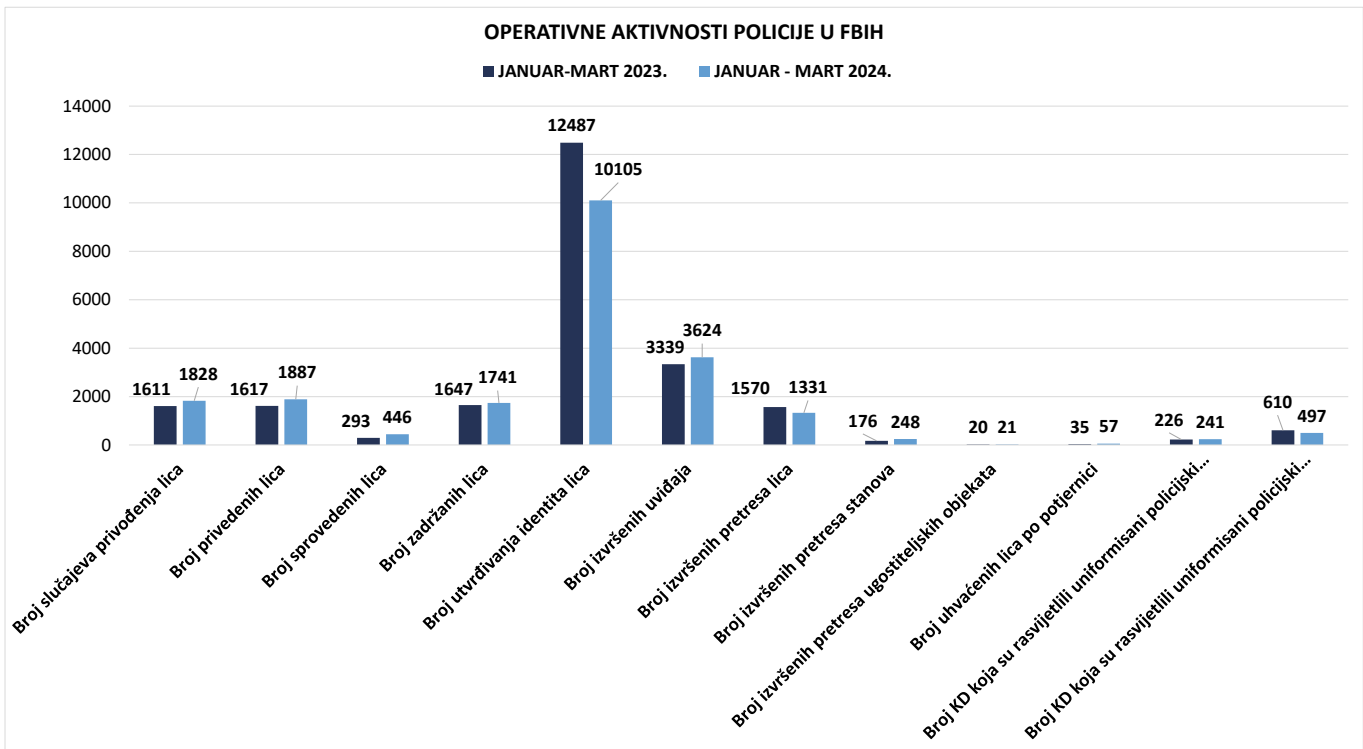


U sklopu operativnih aktivnosti policijskih službenika u Federaciji Bosne i Hercegovine tokom izvještajnog perioda 2024. godine u 1.828 slučajeva izvršeno je privođenje lica, privedeno je ukupno 1.887 lica, dok je broj zadržanih lica 1.741, utvrđivanje identiteta izvršeno je za 10.105 lica, izvršeno ukupno 3624 uviđaja, izvršen je pretres 1.331 lica, izvršeno 21 pretresa ugostiteljskih objekata, uhvaćeno 57 lica po potjernici, evidentirano 241 krivičnih djela koja su rasvijetlili uniformisani policijski službenici samostalno te 491 krivičnih djela koja su rasvijetlili uniformisani policijski službenici zajedno sa policijskim službenicima krim policije. Trend povećanja/smanjenja dat je u grafikonu 29...<sup>22</sup>

Tokom izvještajnog perioda 2024. godine, policijski službenici pružili ukupno 512 asistencija i to po zahtjevu državnih organa – 126, po zahtjevu organa i organizacija javnih ovlaštenja – 214 i po ostalim zahtjevima - 172 asistencije. Ukupno je izvršeno 796 vanrednih osiguranja te 12.234 redovnih osiguranja kao i obezbjeđenje 1.644 javna skupa.

<sup>22</sup> Vidjeti grafikon 29.





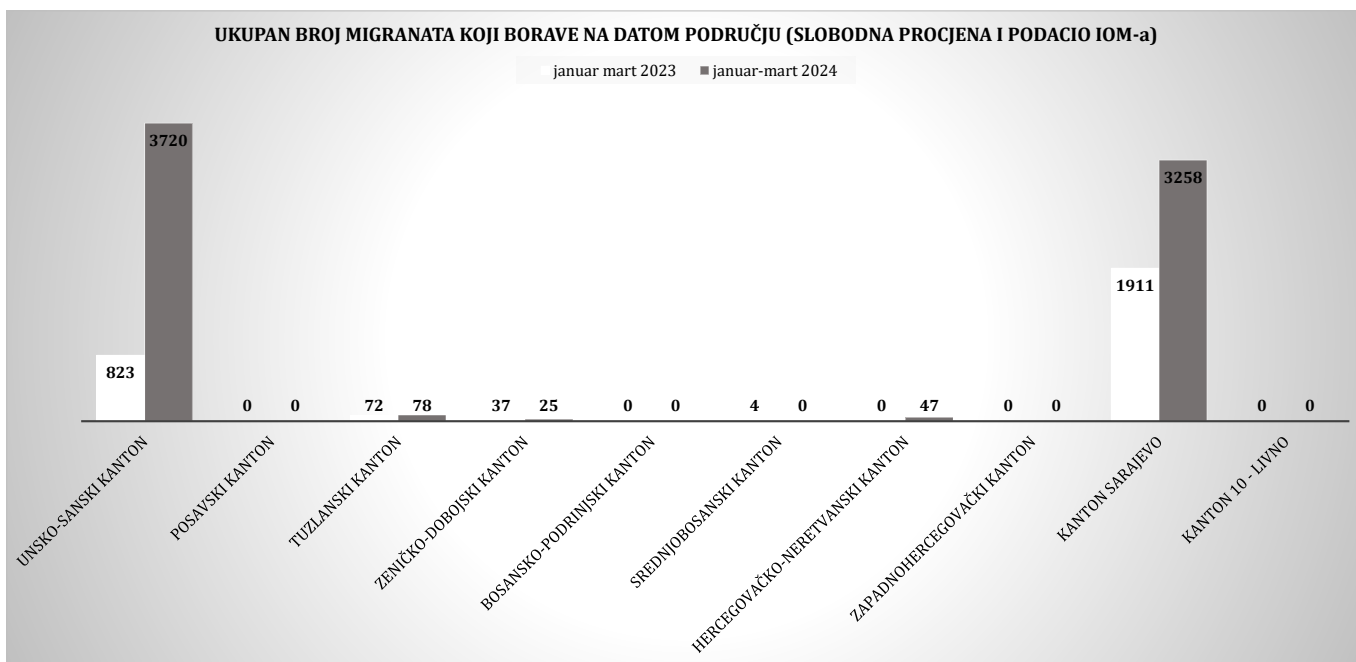
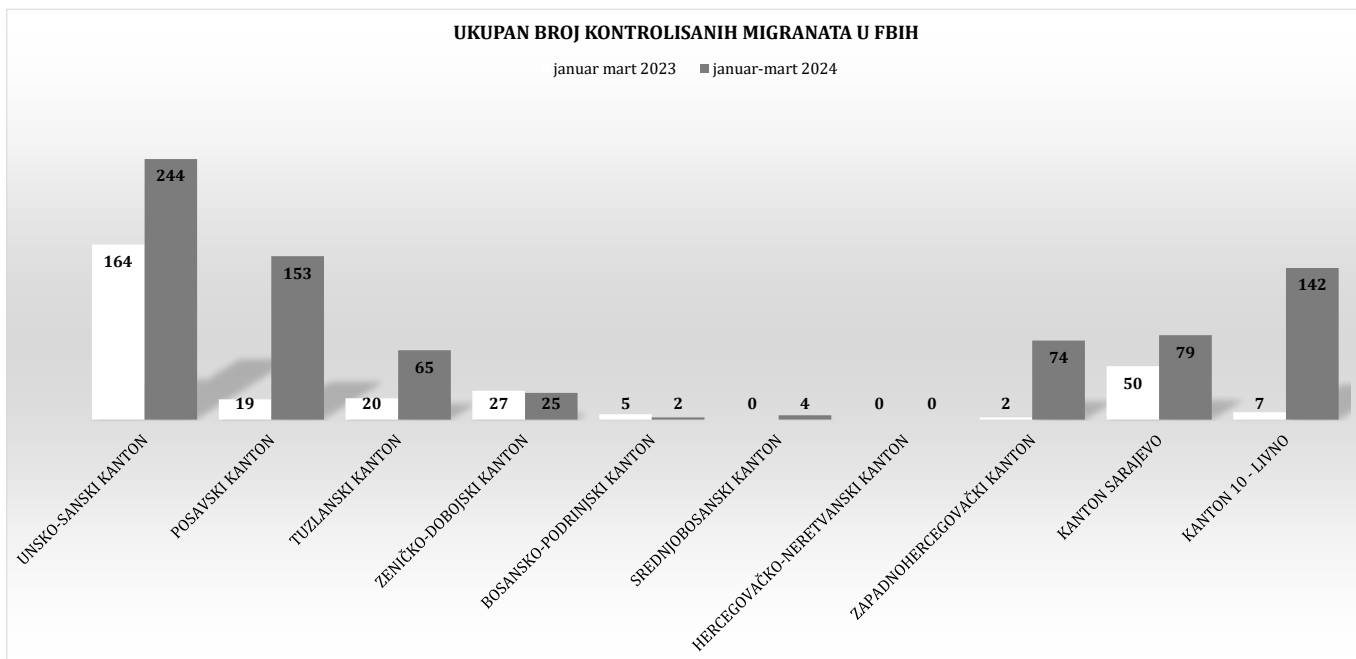
Grafikon 29.: Trend operativnih aktivnosti policijskih službenika u F BiH za period: januar-mart 2024./23. godine

**VII INFORMACIJE O MIGRANTSKOJ POPULACIJI**

Shodno zaključku sa sastanka koordinacije direktora Federalne uprave policije i komesara/direktora kantonalnih Ministarstava unutrašnjih poslova, vezano za aktuelnu situaciju u vezi migrantske krize, u nastavku se prezentuju raspoloživi podaci o migrantima i njihovim djelovanjima, koji u konačnici imaju uticaj na sigurnosnu situaciju na području Federacije Bosne i Hercegovine.

**INFORMACIJE O MIGRANTSKOJ POPULACIJI - FEDERACIJA BiH**

JANUAR-MART_ 2024. GODINE	UNSKO-SANSKI KANTON	POSAVSKI KANTON	TUZLANSKI KANTON	ZENIČKO-DOBOJSKI KANTON	BOSANSKO-PODRINJSKI KANTON	SREDNJOBOSANSKI KANTON	HERCEGOVAČKO-NERETVANSKI KANTON	ZAPADNOHERCEGOVAČKI KANTON	KANTON SARAJEVO	KANTON 10 - LIVNO	UKUPNO
UKUPAN BROJ MIGRANATA KOJI BORAVE NA DATOM PODRUČJU (SLOBODNA PROCJENA I PODACIO IOM-a)	3720	0	78	25	0	0	47	0	3258	0	<b>7128</b>
UKUPAN BROJ KONTROLISANIH MIGRANATA	244	153	65	25	2	4	0	74	79	142	<b>788</b>
BROJ MIGRANATA LIŠENIH SLOBODE	4	0	0	0	0	0	0	0	7	0	<b>11</b>
BROJ KRIVIČNIH DJELA POČINJENIH OD STRANE MIGRANATA	5	0	0	0	0	0	1	0	4	0	<b>10</b>
BROJ PREKRŠAJA POČINJENIH OD STRANE MIGRANATA	14	0	0	0	0	0	0	0	1	0	<b>15</b>
BROJ INCIDENATA POČINJENIH OD STRANE MIGRANATA	44	0	0	1	0	0	0	0	6	0	<b>51</b>
BROJ MIGRANATA KOJI SU VRAĆENI IZ SUSJEDNIH DRŽAVA	126	0	0	0	0	0	0	0	0	0	<b>126</b>
BROJ AKCIJA POLICIJE VEZANIH ZA KRIJUMČARENJE ILEGALNIH MIGRANATA	36	0	0	0	0	0	0	0	3	2	<b>41</b>
BROJ MIGRANATA PREDATIH U IMIGRACIONI CENTAR ILI SLUŽBI ZA POSLOVE SA STRANCIMA	100	0	2	5	2	0	1	74	12	142	<b>338</b>



**DIREKTOR**  
(po ovlaštenju Vlade FBiH)  
**GLAVNI INSPEKTOR**

**Vahidin Munjić**