

Federacija Bosne i Hercegovine  
FEDERALNO MINISTARSTVO UNUTRAŠNJIH POSLOVA  
FEDERALNO MINISTARSTVO UNUTARNJIH POSLOVA  
FEDERALNA UPRAVA POLICIJE  
SARAJEVO



Bosnia and Herzegovina  
Federation of Bosnia and Herzegovina  
MINISTRY OF INTERNAL AFFAIRS OF FEDERATION  
OF BOSNIA AND HERZEGOVINA  
POLICE ADMINISTRATION  
SARAJEVO

# **INFORMACIJA O STANJU KRIMINALITETA – SIGURNOSTI**

na području Federacije BiH za MAJ 2024. godine

**Sarajevo, JUNI 2024. godine**

## SADRŽAJ

<b>I UVOD.....</b>	<b>3</b>
<b>II OPĆE STANJE SIGURNOSTI U FBiH .....</b>	<b>4</b>
<b>III KRIMINALITET .....</b>	<b>9</b>
<b>KRIVIČNA DJELA IZ KRIVIČNOG ZAKONA BOSNE I HERCEGOVINE .....</b>	<b>10</b>
<b>KRIVIČNA DJELA IZ KRIVIČNOG ZAKONA FEDERACIJE BOSNE I HERCEGOVINE .....</b>	<b>11</b>
<b>KRIVIČNA DJELA PROTIV USTAVNOG PORETKA.....</b>	<b>13</b>
<b>KRIVIČNA DJELA PROTIV ŽIVOTA I TIJELA .....</b>	<b>13</b>
<b>KRIVIČNA DJELA PROTIV SLOBODE I PRAVA ČOVJEKA I GRAĐANINA.....</b>	<b>14</b>
<b>KRIVIČNA DJELA PROTIV SPOLNE SLOBODE I MORALA .....</b>	<b>15</b>
<b>KRIVIČNA DJELA PROTIV BRAKA, PORODICE I MLADEŽI .....</b>	<b>15</b>
<b>KRIVIČNA DJELA PROTIV ZDRAVLJA LJUDI.....</b>	<b>16</b>
<b>KRIVIČNA DJELA PRIVREDNOG, FINANSIJSKOG KRIMINALA I KORUPCIJE .....</b>	<b>19</b>
<b>KRIVIČNA DJELA PROTIV IMOVINE.....</b>	<b>21</b>
<b>OTUĐENJA MOTORNIH VOZILA NA PODRUČJU FEDERACIJE BiH .....</b>	<b>22</b>
<b>KRIVIČNA DJELA PROTIV OKOLIŠA, POLJOPRIVREDE I PRIRODNIH DOBARA.....</b>	<b>23</b>
<b>KRIVIČNA DJELA PROTIV OPĆE SIGURNOSTI LJUDI I IMOVINE .....</b>	<b>23</b>
<b>KRIVIČNA DJELA PROTIV SIGURNOSTI JAVNOG PROMETA .....</b>	<b>24</b>
<b>KRIVIČNA DJELA PROTIV PRAVOSUĐA.....</b>	<b>24</b>
<b>KRIVIČNA DJELA PROTIV JAVNOG REDA I PRAVNOG PROMETA .....</b>	<b>24</b>
<b>KRIVIČNA DJELA SISTEMA ELEKTRONSKE OBRADE PODATAKA.....</b>	<b>26</b>
<b>OSTALA KRIVIČNA DJELA PREMA KZ FBiH .....</b>	<b>26</b>
<b>KRIVIČNA DJELA IZ DRUGIH POSEBNIH ZAKONA .....</b>	<b>26</b>
<b>SAMOUBISTVA.....</b>	<b>27</b>
<b>UČEŠĆE MALOLJETNIKA U IZVRŠENJU KRIVIČNIH DJELA .....</b>	<b>29</b>
<b>IV STANJE JAVNOG REDA I MIRA NA PODRUČJU FEDERACIJE BiH.....</b>	<b>31</b>
<b>V STANJE SIGURNOSTI SAOBRAĆAJA NA PODRUČJU FEDERACIJE BiH .....</b>	<b>34</b>
<b>VI AKTIVNOSTI POLICIJE NA PODRUČJU FEDERACIJE BiH.....</b>	<b>39</b>
<b>VII INFORMACIJE O MIGRANTSKOJ POPULACIJI .....</b>	<b>43</b>

## I UVOD

U skladu sa članom 65. i 66. tačke 2 i 3. Zakona o unutrašnjim poslovima Federacije Bosne i Hercegovine ("Službene novine F BiH", broj 81/14) i člana 9. Instrukcije o međusobnom izvještavanju o pojavama u oblasti javne sigurnosti između FMUP-a Bosne i Hercegovine i kantonalnih ministarstava unutrašnjih poslova u Federaciji o pitanjima koja su od interesa za sigurnost Federacije Bosne i Hercegovine broj: 09-1608 od 26.07.2007.godine i Uputstva o popunjavanju statističkih obrazaca broj: 09-1609 od 26.07.2007. godine, sačinjena je Informacija o stanju kriminaliteta - sigurnosti na području Federacije Bosne i Hercegovine za maj 2024. godine, i ista je urađena po standardiziranoj metodologiji na temelju statističkih podataka dobijenih od strane kantonalnih ministarstava unutrašnjih poslova – Uprava policije i Federalne uprave policije.

Kako bi se uspješno provodile ustavne i zakonske nadležnosti Federalne uprave policije i kantonalnih ministarstava unutrašnjih poslova, agencije su obavezne da se pridržavaju člana 38. (Međusobno obavještanje Uprave policije i kantonalnih ministarstava unutrašnjih poslova), člana 65. i 66. (Odnos Federalnog ministarstva unutrašnjih poslova i Uprave policije sa kantonalnim ministarstvima) Zakona o unutrašnjim poslovima Federacije Bosne i Hercegovine („Službene novine F BiH“, broj 81/14).

Koordinacija rada policijskih agencija u Federaciji BiH vršena je kroz održavanje sastanaka direktora Federalne uprave policije i komesara/direktora kantonalnih ministarstava unutrašnjih poslova gdje su razmatrana strateška, organizaciona i operativna pitanja zajedničkog funkcionisanja, a u cilju stvaranja sigurnosnog ambijenta na prostoru čitave Federacije Bosne i Hercegovine.

Informacija o stanju kriminaliteta - sigurnosti na području Federacije Bosne i Hercegovine sublimira kriminalitet, javni red i mir, sigurnost saobraćaja i aktivnost policije u maju 2024. godine, a što se može vidjeti kroz statističke pokazatelje kantonalnih ministarstava unutrašnjih poslova u Federaciji Bosne i Hercegovine i pokazatelje rada Federalne uprave policije – Federalnog ministarstva unutrašnjih poslova.

## II OPĆE STANJE SIGURNOSTI U FBiH

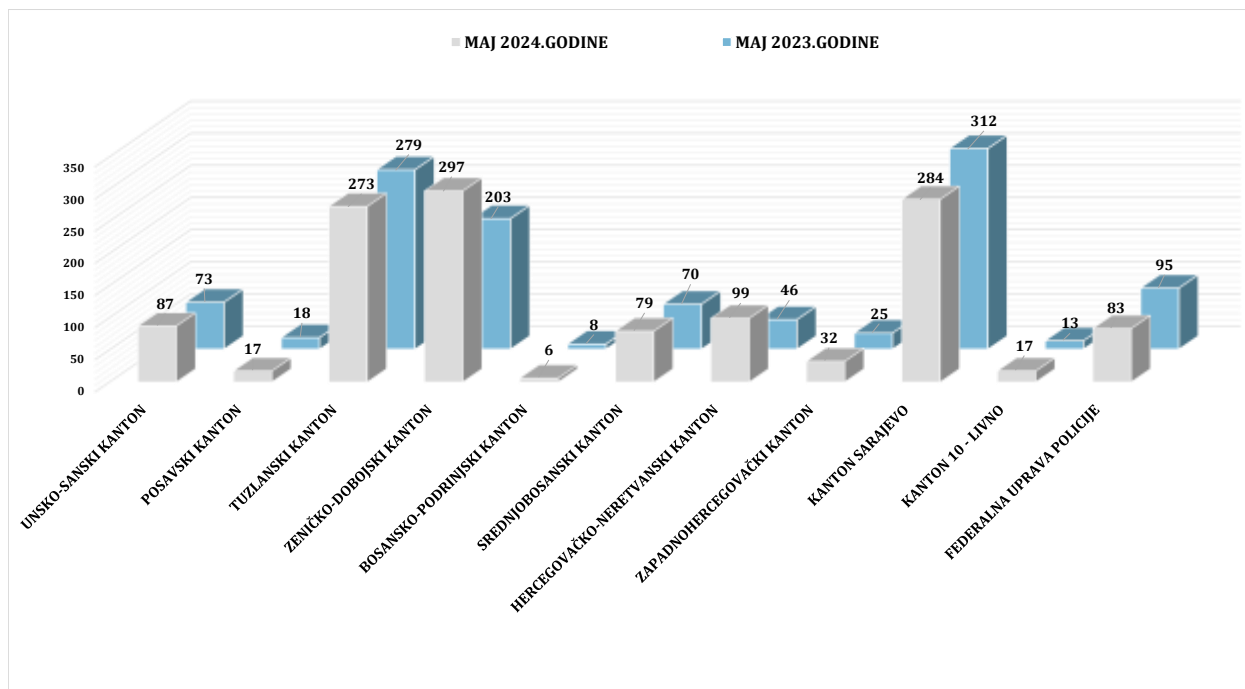
Stanje sigurnosti na području Federacije Bosne i Hercegovine, u maju 2024. godine u odnosu na isti mjesec 2023. godine, prema statističkim podacima kantonalnih Ministarstava unutrašnjih poslova i Federalne uprave policije, prezentovanih po zadatim segmentima (tabela 1.) karakteriše povećanje:

- \* broja izvršenih krivičnih djela za 132 (ili 11,56%)
  - \* broja registrovanih prekršaja iz oblasti javnog reda i mira za 203 (ili 14,72%),
  - \* broja saobraćajnih nesreća za 114 (ili 5,71%)
- te smanjenje broja napada na ovlaštena službena lica za dva (ili 60%).

MAJ_2024/2023.	2023. GODINA	2024. GODINA	RAZLIKA	%TREND 2024/23.
KRIMINALITET (BROJ KD)	1142	1274	132	11.56%
JAVNI RED I MIR (BROJ PREKRŠAJA)	1379	1582	203	14.72%
SAOBRAĆAJNE NESREĆE (BROJ SN)	1998	2112	114	5.71%
NAPADI NA OVLAŠTENA SLUŽBENA LICA (BROJ NAPADA NA OSL)	5	2	-3	-60.00%

Tabela 1.: Kvantitativni pokazatelji segmenata sigurnosti na području F BiH

U narednim grafikonima prezentovani su gore navedeni segmenti posmatrani po udjelu kantonalnih Ministarstava unutrašnjih poslova u ukupnom broju, te su dati osvrti na sveukupno stanje sigurnosti posmatrano po prezentovanim segmentima, ali i procjena stanja sigurnosti u posmatranim segmentima ove Informacije o stanju kriminaliteta-sigurnosti na području Federacije Bosne i Hercegovine.



Grafikon 1.: Ukupan broj evidentiranih krivičnih djela na području F BiH

Posmatrajući ukupan broj evidentiranih krivičnih djela u Federaciji Bosne i Hercegovine razvrstanih po kantonima i broju istih u Federalnoj upravi policije, (Grafikon 1.) tokom mjeseca maja 2024. godine u odnosu na isti mjesec 2023. godine, može se konstatovati da je ukupan broj prijavljenih krivičnih djela veći za 132 (ili 11,56%). Povećanje broja krivičnih djela zabilježeno je na području nadležnosti: Unsko-sanskog kantona, Zeničko-dobojskog kantona, Srednjobosanskog kantona, Hercegovačko-neretvanskog kantona, Zapadnohercegovačkog kantona i Kantona 10 - Livno.

Policijski službenici u FBiH radeći na dokumentovanju i otkivanju krivičnih djela evidentirali su 50 krivičnih djela po Krivičnom zakonu Bosne i Hercegovine što je za 45 više u odnosu na maj 2023. godine, dok su po Krivičnom zakonu Federacije Bosne i Hercegovine evidentirali 1.212 što je povećanje za 86 (ili 7,64%).

Povećanje broja krivičnih djela u odnosu na maj 2023. godine evidentirano u oblastima: protiv ustavnog poretka, protiv spolne slobode i morala, protiv braka porodice i mladeži, protiv zdravlja ljudi, iz oblasti radnih odnosa, protiv okoliša i poljoprivrede i prirodnih dobara, protiv opće sigurnosti ljudi i imovine, protiv sigurnosti javnog prometa, protiv javnog reda i pravnog prometa, u oblasti krivičnih djela iz sistema elektronske obrade podataka te oblasti krivičnih djela iz drugih posebnih zakona.

Smanjenje broja krivičnih djela zabilježeno u oblastima: protiv života i tijela, protiv slobode i prava čovjeka i građanina, protiv terorizma, protiv privrede poslovanja i sigurnosti platnog prometa, protiv imovine, protiv pravosuđa, protiv službene i druge odgovorne funkcije te u oblasti ostalih krivičnih djela prema KZ FBiH u odnosu na uporedni mjesec 2023. godine.<sup>1</sup>

Broj krivičnih djela protiv života i tijela na području FBiH (Glave XVI Krivičnog zakona Federacije Bosne i Hercegovine) je u smanjenju za četiri (ili 7,69%). Prema strukturi ovih krivičnih djela u izvještajnom mjesecu 2024. godine nisu evidentirana krivična djela iz člana 166. KZ FBiH – „Ubistvo“ (u maju 2023. godine – evidentirana su dva krivična djela) dok su evidentirana dva krivična djela iz člana 166. KZ FBiH u vezi sa članom 28. KZ FBiH – „Ubistvo u pokušaju“ isto kao i u uporednom mjesecu 2023. godine.<sup>2</sup>

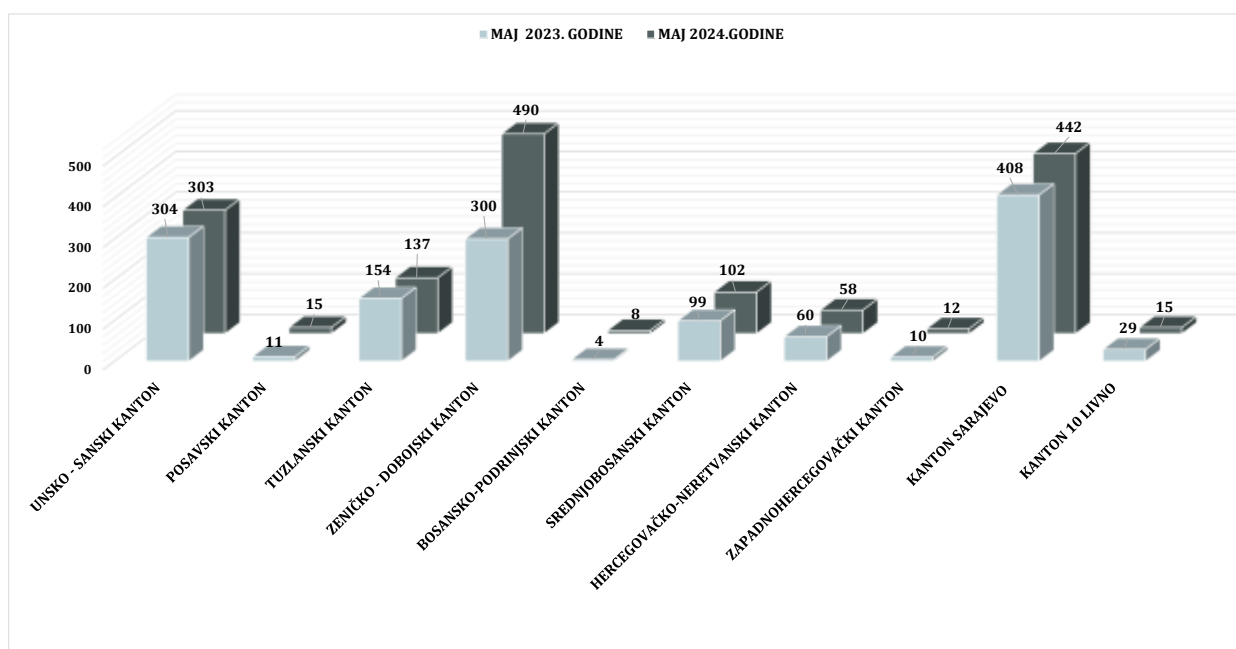
Pregledom podataka sa područja Federacije BiH koji obuhvataju krivična djela počinjena protiv slobode i prava čovjeka i građanina (Glava XVII KZ F BiH) može se konstatovati smanjenje broja krivičnih djela iz ove oblasti za devet (ili 14,52%) u odnosu na maj 2023. godine dok je broj krivičnih djela u oblasti protiv spolne slobode i morala (Glava XIX KZ FBiH) veći za tri (ili 42,86%).

<sup>1</sup> Za detaljniji prikaz povećanja, odnosno smanjenja ovih krivičnih djela pogledati tabele „Pokazatelji kriminaliteta po glavama KZ BiH/ KZ FBiH na području BiH“, strana 10. i 11.

<sup>2</sup> Tabelarni prikaz krivičnih djela iz Glave XVI KZ FBiH, pogledati na strani 13., tabela broj 6 i 7

U oblasti krivičnih djela protiv javnog reda i pravnog prometa (Glave XXX KZ FBiH) evidentno je povećanje za 1,15% tokom maja 2024. godine. Broj evidentiranih i dokumentovanih krivičnih djela iz oblasti zloupotrebe opojnih droga je u povećanju za 114 (ili 86,36%), kao i broj lica sa osnovom sumnje za izvršenje ovih djela.<sup>3</sup> U oblasti krivičnih djela privrednog, finansijskog kriminala i korupcije na području Federacije Bosne i Hercegovine evidentirano je 31 krivično djelo što je smanjenje za 55,71% u odnosu na uporedni mjesec 2023. godine.

**Sagledavajući i rezimirajući segment kriminaliteta, kroz evidentirana krivična djela počinjena tokom maja 2024. godine, a komparirajući navedena sa istim mjesecom 2023. godine, može se zaključiti da stanje sigurnosti iz ovog segmenta, na području Federacije Bosne i Hercegovine bilo zadovoljavajuće.**



Grafikon 2.: Pokazatelji broja prekršaja iz oblasti JRM na području F BiH

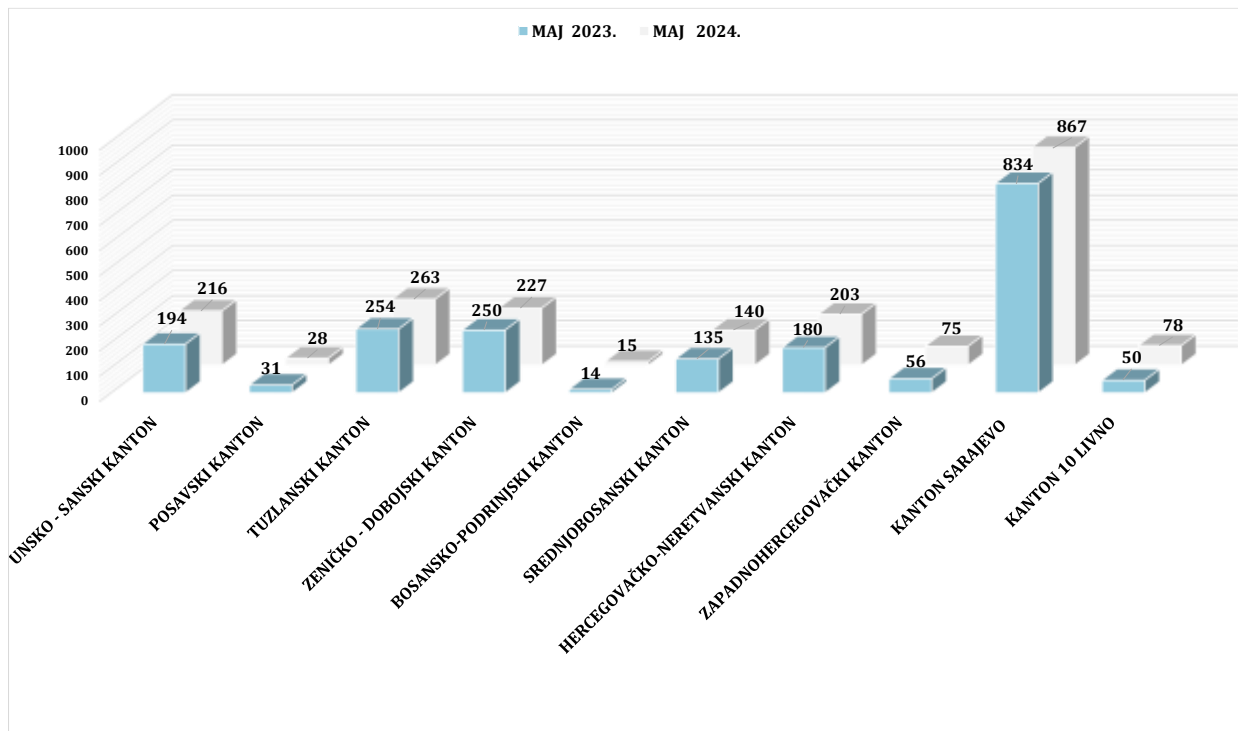
Povećanje broja evidentiranih prekršaja iz oblasti javnog reda i mira tokom izvještajnog mjeseca 2024. godine u odnosu na isti mjesec 2023. godine zabilježeno je na području većeg broja kantona što u ukupnom broju evidentiranih prekršaja iz ove oblasti predstavlja povećanje za 203 prekršaja (ili 14,72%) kako slijedi u tabeli broj 27. U oblasti prekršajnih sankcija izdat je 1.261 prekršajni nalog što je povećanje za 252 (ili 24,98%).

Kada je riječ o oduzetom nelegalnom oružju i minsko-eksplozivnim sredstvima, povećan je broj oduzetih komada različitih vrsta puški te komada municije različitih kalibara tokom maja 2024. godine u odnosu na isti mjesec 2023. godine.<sup>4</sup>

<sup>3</sup> Krivična djela iz oblasti zloupotrebe droga prezentovana na strani 16- 18, tabele broj 10 i 12.

<sup>4</sup> Pokazatelji oduzetog nelegalnog oružja i drugih predmeta na području FBiH prikazani u tabeli na strani 33., tabela 31.

**Sagledavajući stanje javnog reda i mira kroz pokazatelje broja evidentiranih prekršaja i broja izdatih prekršajnih naloga iz oblasti javnog reda i mira u maju 2024. godine u odnosu na isti mjesec 2023. godine zaključuje se da je stanje povoljno.**



Grafikon 3.: Pokazatelji broja saobraćajnih nesreća na području F BiH

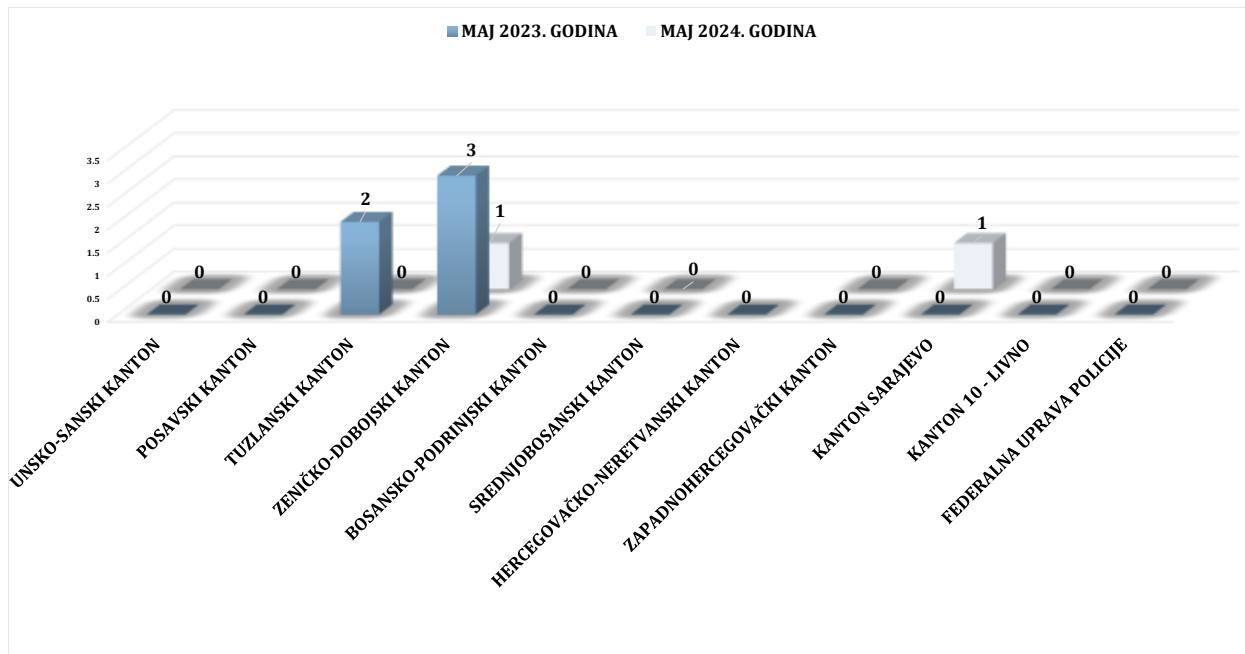
Na području Federacije Bosne i Hercegovine tokom izvještajnog mjeseca 2024. godine evidentirano je povećanje broja saobraćajnih nesreća na području većeg broja kantona što u konačnici prema statističkim podacima prikupljenim sa područja Federacije Bosne i Hercegovine daje prikaz povećanja ukupnog broja saobraćajnih nesreća za 114 (ili 5,71%) u odnosu na isti mjesec 2023. godine. Broj povrijeđenih lica u saobraćajnim nesrećama bilježi trend povećanja za 0,74% kao i broj poginulih lica za 18,18%. Po kategoriji učesnika u saobraćajnim nesrećama poginula lica pripadaju: kategoriji vozača – devet, putnika - jedan i pješaka – tri.<sup>5</sup>

Pojačan preventivni rad policijskih službenika u Federaciji Bosne i Hercegovine, i primjena raspoloživih represivnih mjera, rezultirao je pokazateljima koji referišu povećanje broja izdatih prekršajnih naloga, broja pregledanih vozila te broja vozača zatečenih da upravljaju vozilima pod uticajem alkohola tokom maja 2024. godine u odnosu na uporedni mjesec 2023. godine.<sup>6</sup>

<sup>5</sup> Kvantitativne pokazatelje vezane za sigurnost saobraćaja pogledati na strani 34 - 38.

<sup>6</sup> Pokazatelji prezentovani u tabeli na strani 34., tabela 34.

**Kao zaključak navodi se da je stanje sigurnosti u segmentu saobraćaja za maj 2024. godine zadovoljavajuće, u odnosu na uporedni mjesec 2023. godine na području Federacije Bosne i Hercegovine.**



Grafikon 4.: Pokazatelji broja napada na policijske službenike na području F BiH

Tokom mjeseca maja 2024. godine evidentirana su dva napada na ovlaštena službena lica što je smanjenje za tri u odnosu na uporedni mjesec 2023. godine. Napadi na policijske službenike zabilježeni su na području nadležnosti: Kantona Sarajevo i Zeničko-dobojskog kantona.<sup>7</sup> Policijski službenici 296 slučajeva (za 66,29% više), upotrijebili silu od toga 275 opravdano dok je u 21 slučaju opravdanost sile u toku.

**Sagledavajući sveukupne pokazatelje iz segmenata sigurnosti: kriminaliteta, saobraćaja i aktivnosti policije, tokom izvještajnog mjeseca 2024. godine u odnosu na uporedni mjesec 2023. godine zaključuje se da je sigurnosna situacija u Federaciji Bosne i Hercegovine na zadovoljavajućem nivou.**

<sup>7</sup> Vidjeti tabelu broj 39



### III KRIMINALITET

U izvještajnom mjesecu 2024. godine na području Federacije Bosne i Hercegovine policijski službenici su, poduzimajući mjere i radnje na otkrivanju krivičnih djela, nadležnim tužilaštvima podnijeli ukupno 1.062 službena izvještaja o počinjenom krivičnom djelu za 1.274 krivična djela od čega:

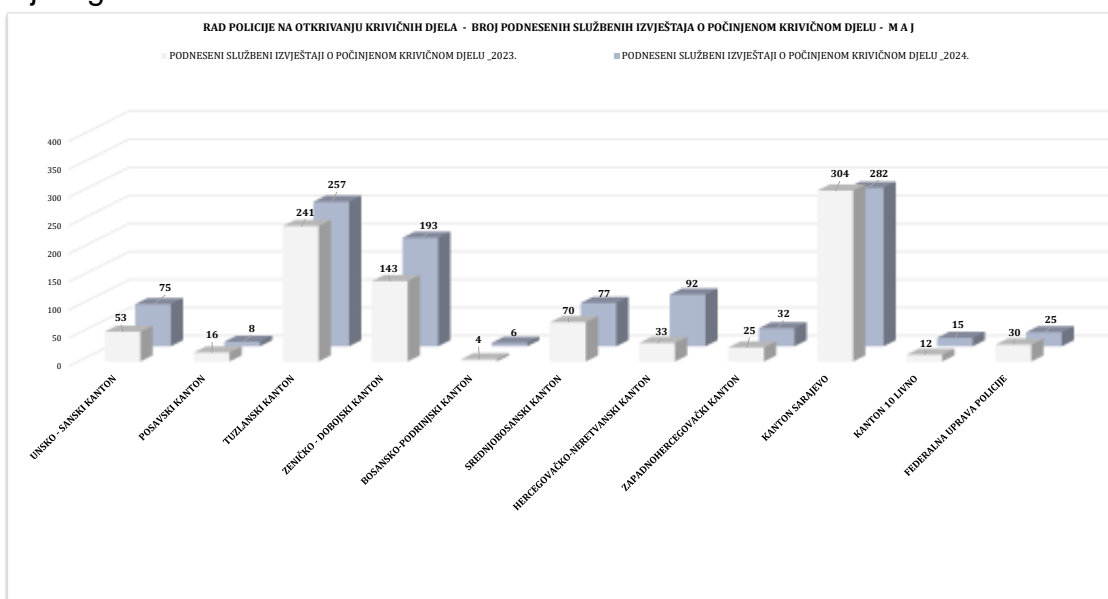
- Po KZ BiH – 50 krivičnih djela
- Po KZ FBiH – 1.212 krivičnih djela;
- Iz drugih posebnih zakona – 12 krivičnih djela.

Zbog postojanja osnova sumnje da su počinili krivična djela, nadležnim tužilaštvima podneseni su službeni izvještaji protiv 974 lica, među kojima su 23 maloljetnika, 399 povratnika u vršenju krivičnog djela i jednog pripadnika MUP-a. Slobode je lišeno 1.098 lica.

KRIMINALITET - FEDERACIJA BOSNE I HERCEGOVINE								
MAJ	UKUPAN BROJ KRIVIČNIH DJELA	KD - KZ BIH	KD - KZ FBiH	KD IZ DRUGIH POSEBNIH ZAKONA	UKUPAN BROJ PRIJAVLJENIH LICA ZA KD	POVRATNICI U VRŠENJU KD	MALOLJETNICI	BROJ LICA LIŠENIH SLOBODE
2023. GODINA	1142	5	1126	11	819	335	18	237
2024. GODINA	1274	50	1212	12	974	399	23	325
RAZLIKA	132	45	86	1	155	64	5	88
TREND (%)	11.56%	900.00%	7.64%	9.09%	18.93%	19.10%	27.78%	37.13%

Tabela 2.: Kvantitativni pokazatelji segmenta kriminaliteta na području F BiH

Tokom maja 2024.godine Ministarstvo unutrašnjih poslova Kantona Sarajevo podnijelo je najviše izvještaja o počinjenom krivičnom djelu (Grafikon 5.), i to 282 zatim slijede Ministarstva unutrašnjih poslova: Tuzlanskog kantona - 257, Zeničko-dobojskog kantona - 193, Hercegovačko-neretvanskog kantona - 92, Srednjobosanskog kantona - 77, Unsko-sanskog kantona – 75, Zapadnohercegovačkog kantona – 32, Federalna uprava policije - 25, Kantona 10 Livno – 15, Posavskog kantona – 8 i Bosansko-podrinjskog kantona – šest.



Grafikon 5.: Prikaz podnesenih Izvještaja o počinjenom krivičnom djelu na području FBiH

## KRIVIČNA DJELA IZ KRIVIČNOG ZAKONA BOSNE I HERCEGOVINE

Tokom maja 2024. godine na području FBiH evidentirano je 50 krivičnih djela iz Krivičnog zakona Bosne i Hercegovine, što je povećanje za 45 u odnosu na uporedni mjesec 2023. godine, za ova djela je prijavljeno 18 lica od kojih je jedan povratnik u vršenju krivičnih djela.

U oblasti krivičnih djela protiv čovječnosti i vrijednosti zaštićenih međunarodnim pravim (Glava XVII Krivičnog zakona Bosne i Hercegovine) – evidentirana su 24 krivična djela. Pomenuta djela su po čl.186 KZ BiH „Trgovina ljudima“ – 12 krivičnih djela i po članu 187. KZ BiH „Međunarodno vrbovanje radi prostitucije“ – 12 krivičnih djela.

U oblasti krivičnih djela protiv privrede i jedinstva tržišta te krivičnih djela iz oblasti carina (Glava XVIII Krivičnog zakona Bosne i Hercegovine) – evidentirano je 14 krivičnih djela: iz člana 205. KZ BiH “Krivotvorenje novca” – dva krivična djela protiv šest lica, iz člana 209 KZ BiH „Pranje novca“ – 12 krivičnih djela.

U oblasti krivičnih djela dogovora, pripremanja udruživanja i organizovanog kriminala (Glava XXII Krivičnog zakona Bosne i Hercegovine) – evidentirano je 12 krivičnih djela protiv 12 lica i to iz člana 250. KZ BiH “Organizovani kriminal”.

POKAZATELJI KRIMINALITETA PO GLAVAMA KZ BiH NA PODRUČJU FEDERACIJE BiH: MAJ_2024/23.									
KZ BiH	UKUPNO EVIDENTIRANIH KD			BROJ OTKRIVENIH KD			BROJ PRIJAVLJENIH LICA ZA KD		
	2023.GODINA	2024.GODINA	(%)TREND KD	2023. GODINA	2024. GODINA	(%) TREND KD	2023. GODINA	2024. GODINA	(%)TREND
XV PROTIV SLOBODE I PRAVA ČOVJEKA I GRABANINA			/			/			/
XVI PROTIV INTEGRITETA BOSNE I HERCEGOVINE			/			/			/
XVII PROTIV ČOVJEČNOSTI I VRIJEDNOSTI ZAŠTIĆENIH MEĐUNARODNIM PRAVOM	1	24	2300.00%	1	24	2300.00%			/
XVIII PROTIV PRIVREDE I JEDINSTVA TRŽIŠTA TE KRIVIČNA DJELA IZ OBLASTI CARINA	2	14	600.00%	1	13	1200.00%	1	6	500.00%
XIX PROTIV KORUPCIJE I KRIVIČNA DJELA PROTIV SLUŽBENE I DRUGE ODGOVORNE FUNKCIJE			/			/			/
XX PROTIV PRAVOSUĐA			/			/			/
XXI PROTIV POVREDE AUTORSKIH PRAVA			/			/			/
XXII DOGOVOR, PRIPREMANJE, UDRUŽIVANJE I ORGANIZOVANI KRIMINAL	1	12	1100.00%	1	12	1100.00%	6	12	100.00%
OSTALA KD PREMA KZ BiH	1		-100.00%	1		-100.00%	1		-100.00%
<b>UKUPNO KD PREMA KZ BiH</b>	<b>5</b>	<b>50</b>	<b>900.00%</b>	<b>4</b>	<b>49</b>	<b>1125.00%</b>	<b>8</b>	<b>18</b>	<b>125.00%</b>

Tabela 3.: Kvantitativni pokazatelji kriminaliteta po Glavama KZ BiH

## KRIVIČNA DJELA IZ KRIVIČNOG ZAKONA FEDERACIJE BOSNE I HERCEGOVINE

### POKAZATELJI KRIMINALITETA PO GLAVAMA KZ FBiH NA PODRUČJU FEDERACIJE BiH MAJ \_ 2024/23. GODINE

		UKUPAN BROJ EVIDENTIRANIH KD			BROJ OTKRIVENIH KD			BROJ PRIJAVLJENIH LICA ZA KD		
GLAVA BR.	KZ F BiH	2023.GODINA	2024.GODINA	(%) KD	2023. GODINA	2024. GODINA	(%) KD	2023. GODINA	2024. GODINA	(%)OTKRIVENOSTI KD 2024/23.
XV	PROTIV USTAVNOG PORETKA	0	2	/	0	2	/	0	2	/
XVI	PROTIV ŽIVOTA I TIJELA	52	48	-7.69%	48	38	-20.83%	56	48	-14.29%
XVII	PROTIV SLOBODE I PRAVA ČOVJEKA I GRAĐANINA	62	53	-14.52%	59	48	-18.64%	58	54	-6.90%
XVIII	TERORIZMA	1	0	-100.00%	1	0	-100.00%	1	0	-100.00%
XIX	PROTIV SPOLNE SLOBODE I MORALA	7	10	42.86%	7	10	42.86%	7	10	42.86%
XX	PROTIV BRAKA, PORODICE I MLADEŽI	84	123	46.43%	84	123	46.43%	86	121	40.70%
XXI	PROTIV ZDRAVLJA LJUDI	132	246	86.36%	126	240	90.48%	121	223	84.30%
XXII	PROTIV PRIVREDE, POSLOVANJA I SIGURNOSTI PLATNOG PROMETA	27	4	-85.19%	27	4	-85.19%	19	4	-78.95%
XXIII	IZ OBLASTI POREZA	0	0	/	0	0	/	0	0	/
XXIV	RADNIH ODNOSA	0	1	/	0	1	/	0	1	/
XXV	PROTIV IMOVINE	508	502	-1.18%	192	165	-14.06%	254	262	3.15%
XXVI	PROTIV OKOLIŠA, POLJOPRIVREDE I PRIRODNIH DOBARA	8	21	162.50%	6	10	66.67%	10	15	50.00%
XXVII	PROTIV OPĆE SIGURNOSTI LJUDI I IMOVINE	21	24	14.29%	11	13	18.18%	10	15	50.00%
XXVIII	PROTIV SIGURNOSTI JAVNOG PROMETA	53	62	16.98%	52	57	9.62%	58	55	-5.17%
XXIX	PROTIV PRAVOSUĐA	23	4	-82.61%	22	3	-86.36%	13	4	-69.23%
XXX	PROTIV JAVNOG REDA I PRAVNOG PROMETA	87	88	1.15%	80	84	5.00%	82	102	24.39%
XXXI	PROTIV SLUŽBENE I DRUGE ODGOVORNE FUNKCIJE	41	13	-68.29%	41	13	-68.29%	29	18	-37.93%
XXXII	SISTEMA ELEKTRONSKE OBRADJE PODATAKA	1	3	200.00%	0	2	/	0	2	/
	OSTALA KD PREMA KZ FBiH	19	8	-57.89%	17	7	-58.82%	0	8	/
	KD IZ DRUGIH POSEBNIH ZAKONA	11	12	9.09%	10	12	20.00%	7	12	71.43%

Tabela 4.: Kvantitativni pokazatelji kriminaliteta po Glavama KZ F BiH

**SPOLNA STRUKTURA PRIJAVLJENIH LICA OSUMNJIČENIH ZA IZVRŠENJE KRIVIČNIH DJELA**

MAJ- 2024. GODINE	BROJ OSUMNJIČENIH LICA (PRIJAVLJENIH ZA KRIVIČNA DJELA)							BROJ POVRATNIKA U VRŠENJU KRIVIČNIH DJELA							
	UKUPAN BROJ OSUMNJIČENIH LICA	BROJ OSUMNJIČENIH (ODRASLE OSOBE)	MUŠKI	ŽENSKI	BROJ OSUMNJIČENIH (MALOLJETNICI)	MUŠKI	ŽENSKI	BROJ POVRATNIKA U VRŠENJU KD (ODRASLE OSOBE+ MALOLJETNICI)	BROJ POVRATNIKA U VRŠENJU KD (ODRASLE OSOBE)	MUŠKI	ŽENSKI.	BROJ POVRATNIKA U VRŠENJU KD (MALOLJETNICI)	MUŠKI	ŽENSKI	UDIO POVRATNIKA U VRŠENJU KD U UKUPNOM BROJU OSUMNJIČENIH OSOBA
UNSKO - SANSKI KANTON	95	89	82	7	6	6	0	44	42	40	2	2	2	0	46.32%
POSAVSKI KANTON	15	15	14	1	0	0	0	4	4	4	0	0	0	0	26.67%
TUZLANSKI KANTON	198	196	178	18	2	2	0	70	70	68	2	0	0	0	35.35%
ZENIČKO - DOBOJSKI KANTON	204	200	194	6	4	4	0	97	97	95	2	0	0	0	47.55%
BOSANSKO-PODRINJSKI KANTON	6	6	5	1	0	0	0	2	2	2	0	0	0	0	33.33%
SREDNJOBOSANSKI KANTON	90	88	87	1	2	0	2	30	30	30	0	0	0	0	33.33%
HERCEGOVAČKO-NERETVANSKI KANTON	69	69	66	3	0	0	0	21	21	21	0	0	0	0	30.43%
ZAPADNOHERCEGOVAČKI KANTON	34	30	27	3	4	4	0	3	3	3	0	0	0	0	8.82%
KANTON SARAJEVO	208	204	191	13	4	4	0	124	124	124	0	0	0	0	59.62%
KANTON 10 LIVNO	16	15	14	1	1	1	0	2	2	2	0	0	0	0	12.50%
FEDERALNA UPRAVA POLICIJE	39	39	36	3	0	0	0	2	2	2	0	0	0	0	5.13%
<b>FEDERACIJA BiH</b>	<b>974</b>	<b>951</b>	<b>894</b>	<b>57</b>	<b>23</b>	<b>21</b>	<b>2</b>	<b>399</b>	<b>397</b>	<b>391</b>	<b>6</b>	<b>2</b>	<b>2</b>	<b>0</b>	<b>40.97%</b>

Tabela 5.: Kvantitativni pokazatelji spolne strukture prijavljenih lica osumnjičenih za izvršenje krivičnih djela

Na području F BiH nadležnim tužilaštvima prijavljena je 951 odrasla osoba sa osnovom sumnje za izvršenje krivičnih djela i 21 maloljetnik. Među prijavljenim 894 lica (ili 94%) je iz kategorije odrasli muškog spola i 57 (ili 6%) ženskog spola i 23 maloljetnika od čega 21 muškog spola i dva ženskog spola.

U nastavku su prezentovani podaci po glavama KZ F BiH iz tabele 4. koji su dostavljeni od strane kantonalnih Ministarstava unutrašnjih poslova i Federalne uprave policije, sa područja Federacije Bosne i Hercegovine, a u kojima je tokom maja 2024. godine bilo evidentiranih krivičnih djela.

## KRIVIČNA DJELA PROTIV USTAVNOG PORETKA

U oblasti krivičnih djela protiv ustavnog poretka tokom maja 2024. godine evidentirana su dva krivična djela iz člana 163. KZ FBiH „Izazivanje narodnosne, rasne i vjerske mržnje, razdora ili netrpeljivosti“ za koja su prijavljena dva lica od kojih je jedno lišeno slobode.(u maju 2023. godine nema evidentiranih krivičnih djela).

## KRIVIČNA DJELA PROTIV ŽIVOTA I TIJELA

Na području Federacije Bosne i Hercegovine evidentirano je ukupno 48 krivičnih djela protiv života i tijela (za četiri djela manje nego u maju 2023. godine), od čega 34 po poznatom i 14 po nepoznatom izvršiocu. Nadležnim tužilaštvima podnešeni su službeni izvještaji protiv 48 lica, od kojih je 11 povratka u vršenju krivičnih djela, a sedam lica je lišeno slobode.<sup>8</sup>

KRIVIČNA DJELA PROTIV ŽIVOTA I TIJELA- FEDERACIJA BOSNE I HERCEGOVINE							
MAJ	UKUPAN BROJ KRIVIČNIH DJELA	KD PO POZNATOM POČINIOCU	KD PO NN	UKUPAN BROJ PRIJAVLJENIH LICA	BROJ PRIJAVLJENIH MALOLJETNIKA	BROJ PRIJAVLJENIH POVATNIKA U VRŠENJU KD	BROJ LICA LIŠENA SLOBODE
2023. GODINA	52	41	11	56	4	16	14
2024. GODINA	48	34	14	48	3	11	7
RAZLIKA	-4	-7	3	-8	-1	-5	-7
TREND (%)	-7.69%	-17.07%	27.27%	-14.29%	-25.00%	-31.25%	-50.00%

Tabela 6.: Usporedni pokazatelji krivičnih djela iz KZ F BiH protiv života i tijela

Uvidom u strukturu krivičnih djela iz Glave XVI Krivičnog zakona Federacije Bosne i Hercegovine, tokom izvještajnog mjeseca 2024. godine nisu zabilježena krivična djela ubistva (u maju 2023. godine – evidentirana dva krivična djela ubistva). Evidentirana su dva krivična djela iz člana 166. u vezi sa članom 28. KZ FBiH – ubistvo u pokušaju (maj 2023. godine – dva krivična djela).<sup>9</sup>

KRIVIČNA DJELA PROTIV ŽIVOTA I TIJELA NA PODRUČJU FBiH - MAJ						
GLAVA XVI KZ FBiH	KRIVIČNO DJELO	2023. GODINA	2024. GODINA	RAZLIKA	TREND (%)	
ČLAN 166.	UBISTVO	2	0	-2	-100.00%	
ČLAN 166. U VEZI SA ČLANOM 28.	UBISTVO U POKUŠAJU	2	2	0	0.00%	
ČLAN 172.	TEŠKA TJELESNA OZLJEDA	20	22	2	10.00%	
ČLAN 173.	LAKA TJELESNA OZLJEDA	28	20	-8	-28.57%	
ČLAN 176.	UČESTVOVANJE U TUČI	0	4	4	/	
	UKUPNO	52	48	-4	-7.69%	

Tabela 7.: Pokazatelji krivičnih djela iz Glave XVI KZ F BiH.

<sup>8</sup> Vidi tabelu 6.

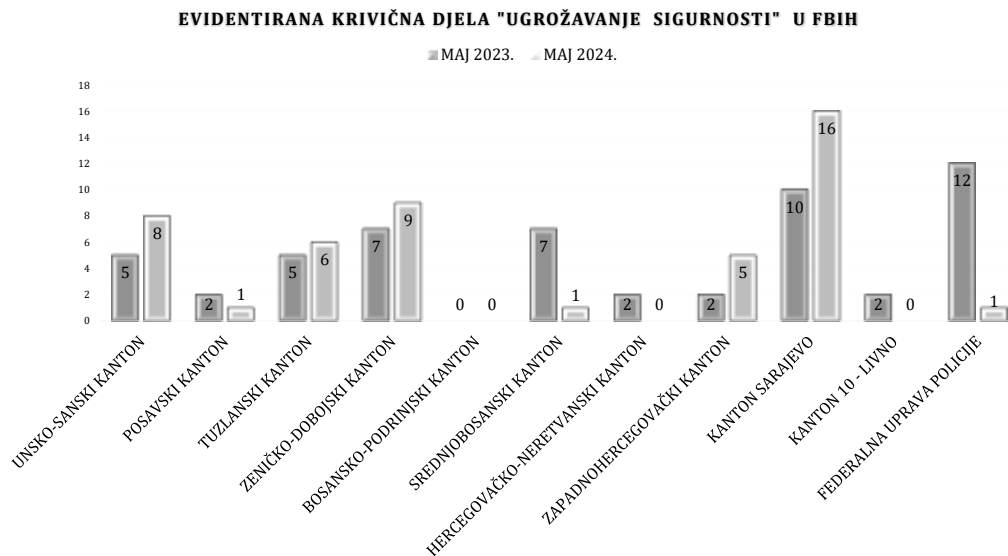
<sup>9</sup> Vidi tabelu 7.

## KRIVIČNA DJELA PROTIV SLOBODE I PRAVA ČOVJEKA I GRAĐANINA

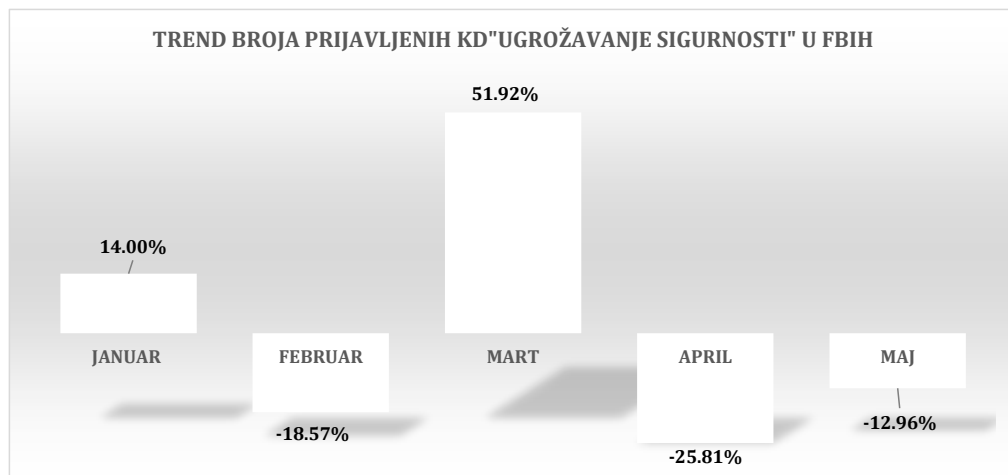
U oblasti krivičnih djela iz Glave XVII Krivičnog zakona Federacije Bosne i Hercegovine zabilježena su 53 krivična djela (manje za devet djela u odnosu na maj 2023. godine), protiv 54 lica, od kojih je 17 lišeno slobode. Najviše krivičnih djela zabilježeno je u članu 183. KZ FBiH „Ugrožavanje sigurnosti“ i to 47 krivičnih djela, za koja je prijavljeno 39 lica, dok je deset lica lišeno slobode.

KRIVIČNA DJELA PROTIV SLOBODE I PRAVA ČOVJEKA I GRAĐANINA- GLAVA XVII KZ FBiH																
KRIVIČNA DJELA IZ ČLANA 183. KZ FBiH "UGROŽAVANJE SIGURNOSTI"																
MAJ	BROJ KRIVIČNIH DJELA				BROJ PRIJAVLJENIH LICA				BROJ POVRATNIKA U VRŠENJU KD				BROJ LICA LIŠENIH SLOBODE			
	MAJ 2023.	MAJ 2024.	(+/-)	%	MAJ 2023.	MAJ 2024.	(+/-)	%	MAJ 2023.	MAJ 2024.	(+/-)	%	MAJ 2023.	MAJ 2024.	(+/-)	%
UNSKO-SANSKI KANTON	5	8	3	60.00%	5	8	3	60.00%	2	7	5	250.00%	2	4	2	100.00%
POSAVSKI KANTON	2	1	-1	-50.00%	2	1	-1	-50.00%	2	1	-1	-50.00%	0	1	1	/
TUZLANSKI KANTON	5	6	1	20.00%	5	6	1	20.00%	1	2	1	100.00%	0	0	0	/
ZENIČKO-DOBOJSKI KANTON	7	9	2	28.57%	6	9	3	50.00%	3	5	2	66.67%	3	4	1	33.33%
BOSANSKO-PODRINJSKI KANTON	0	0	0	/	0	0	0	/	0	0	0	/	0	0	0	/
SREDNJOBOSANSKI KANTON	7	1	-6	-85.71%	7	1	-6	-85.71%	5	1	-4	-80.00%	4	0	-4	-100.00%
HERCEGOVAČKO-NERETVANSKI KANTON	2	0	-2	-100.00%	2	0	-2	-100.00%	0	0	0	/	0	0	0	/
ZAPADNOHERCEGOVAČKI KANTON	2	5	3	150.00%	2	5	3	150.00%	0	0	0	/	0	1	1	/
KANTON SARAJEVO	10	16	6	60.00%	6	8	2	33.33%	4	5	1	25.00%	1	0	-1	-100.00%
KANTON 10 - LIVNO	2	0	-2	-100.00%	2	0	-2	-100.00%	1	0	-1	-100.00%	1	0	-1	-100.00%
FEDERALNA UPRAVA POLICIJE	12	1	-11	-91.67%	12	1	-11	-91.67%	11	1	-10	-90.91%	0	0	0	/
<b>FBiH UKUPNO</b>	<b>54</b>	<b>47</b>	<b>-7</b>	<b>-12.96%</b>	<b>49</b>	<b>39</b>	<b>-10</b>	<b>-20.41%</b>	<b>29</b>	<b>22</b>	<b>-7</b>	<b>-24.14%</b>	<b>11</b>	<b>10</b>	<b>-1</b>	<b>-9.09%</b>

Tabela 8.: Pregled evidentiranih krivičnih djela i prijavljenih lica "Ugrožavanje sigurnosti" u FBiH- maj



Grafikon 6.: Uporedni pregled KD "Ugrožavanje sigurnosti" – maj 2024/23. godine



Grafikon 7.: Povećanje/smanjenje broja prijavljenih krivičnih djela u FBiH –maj 2024/23. godine

## KRIVIČNA DJELA PROTIV SPOLNE SLOBODE I MORALA

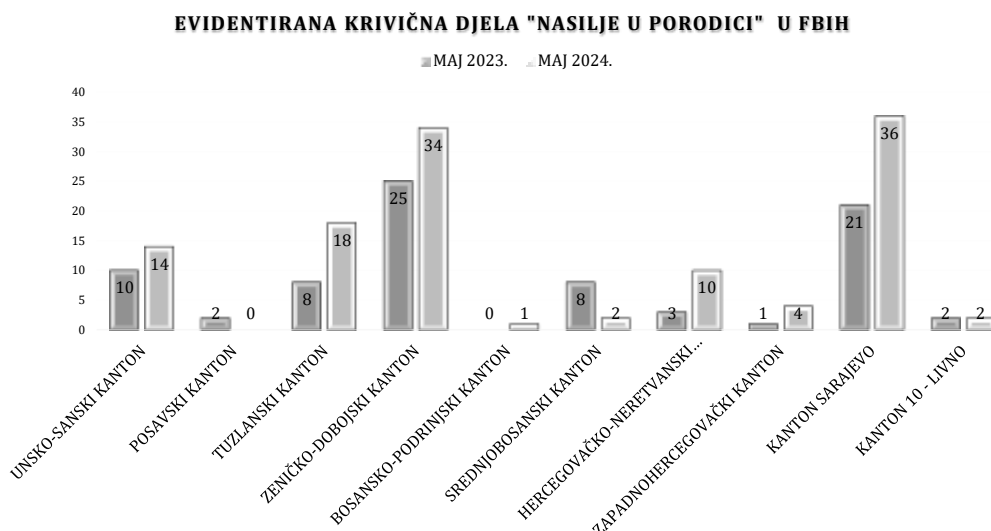
U oblasti krivičnih djela protiv spolne slobode i morala (Glava XIX Krivičnog zakona Federacije Bosne i Hercegovine zabilježeno je deset krivičnih djela (što je više za tri u odnosu na uporedni mjesec 2023. godine), za koja je prijavljeno deset lica dok su četiri lica lišena slobode. Evidentirana krivična djela iz ove oblasti po članovima KZ FBiH: član 203. „Silovanje“ – četiri krivična djela protiv pet lica od kojih je jedno lišeno slobode, član 204. „Spolni odnošaj sa nemoćnom osobom“ – jedno krivično djelo protiv jednog lica koje je i lišeno slobode, član 207. „Spolni odnošaj sa djetetom“ – dva krivična djela protiv dva lica koja su i lišena slobode, član 208. „Bludne radnje“ – dva krivična djela protiv jednog lica i član 209. „Zadovoljavanje pohote pred djetetom ili maloljetnikom“ - jedno krivično djelo protiv jednog lica.

## KRIVIČNA DJELA PROTIV BRAKA, PORODICE I MLADEŽI

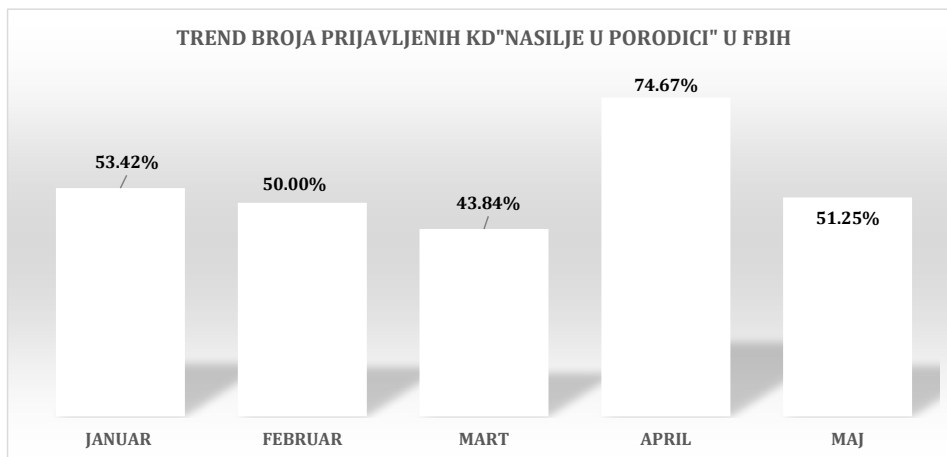
Tokom maja 2024. godine zabilježena su 123 krivična djela iz Glave XX Krivičnog zakona Federacije Bosne i Hercegovine (što je više za 39 djela), za koja je prijavljeno 121 lice, a 76 lica je lišeno slobode. Najviše krivičnih djela zabilježeno je u članu 222. KZ FBiH „Nasilje u porodici“, i to 121 (povećanje za 51,25% u odnosu na maj 2023. godine), za koja je prijavljeno 119 lica među kojima je 50 povratnika u vršenju krivičnih djela što čini 42% od ukupnog broja prijavljenih lica za ovo krivično djelo. Slobode je lišeno 75 lica.

GLAVA XX KZ FBiH																
EVIDENTIRANA KRIVIČNA DJELA IZ ČLANA 222. KZ FBiH "NASILJE U PORODICI"																
MAJ	BROJ KRIVIČNIH DJELA				BROJ PRIJAVLJENIH LICA ZA KD				BROJ POVATNIKA U VRŠENJU KD				BROJ LICA LIŠENIH SLOBODE			
	MAJ 2023.	MAJ 2024.	(+/-)	%	MAJ 2023.	MAJ 2024.	(+/-)	%	MAJ 2023.	MAJ 2024.	(+/-)	%	MAJ 2023.	MAJ 2024.	(+/-)	%
UNSKO-SANSKI KANTON	10	14	4	40.00%	11	14	3	27.27%	3	3	0	0.00%	8	11	3	37.50%
POSAVSKI KANTON	2	0	-2	-100.00%	2	0	-2	-100.00%	1	0	-1	-100.00%	1	0	-1	-100.00%
TUZLANSKI KANTON	8	18	10	125.00%	7	18	11	157.14%	3	6	3	100.00%	2	2	0	0.00%
ZENIČKO-DOBOJSKI KANTON	25	34	9	36.00%	25	34	9	36.00%	8	13	5	62.50%	19	27	8	42.11%
BOSANSKO-PODRINJSKI KANTON	0	1	1	/	1	0	-1	-100.00%	0	0	0	/	0	0	0	/
SREDNJOBOSANSKI KANTON	8	2	-6	-75.00%	8	2	-6	-75.00%	4	1	-3	-75.00%	6	1	-5	-83.33%
HERCEGOVAČKO-NERETVANSKI KANTON	3	10	7	233.33%	3	10	7	233.33%	2	5	3	150.00%	2	4	2	100.00%
ZAPADNOHERCEGOVAČKI KANTON	1	4	3	300.00%	1	4	3	300.00%	1	2	1	100.00%	1	4	3	300.00%
KANTON SARAJEVO	21	36	15	71.43%	22	35	13	59.09%	11	19	8	72.73%	11	24	13	118.18%
KANTON 10 - LIVNO	2	2	0	0.00%	2	2	0	0.00%	0	1	1	/	2	2	0	0.00%
<b>FBiH UKUPNO</b>	<b>80</b>	<b>121</b>	<b>41</b>	<b>51.25%</b>	<b>82</b>	<b>119</b>	<b>37</b>	<b>45.12%</b>	<b>33</b>	<b>50</b>	<b>17</b>	<b>51.52%</b>	<b>52</b>	<b>75</b>	<b>23</b>	<b>44.23%</b>

Tabela 9.: Pregled evidentiranih krivičnih djela i prijavljenih lica "Nasilje u porodici" u FBiH- maj



Grafikon 8.: Uporedni pregled KD "Nasilje u porodici" – maj 2024/23. godine



Grafikon 9.: Povećanje/smanjenje broja prijavljenih krivičnih djela u FBiH –maj 2024/23. godine

## KRIVIČNA DJELA PROTIV ZDRAVLJA LJUDI

U oblasti krivičnih djela iz Glave XXI Krivičnog zakona Federacije Bosne i Hercegovine u maju 2023. godine evidentirano je 246 krivičnih djela više za 114 (ili 87,02%), za koja su prijavljena 223 lica, a 108 je lišeno slobode<sup>10</sup>. Evidentirana krivična djela su iz ove oblasti: član 238. KZ FBiH „Neovlaštena proizvodnja i stavljanje u promet opojnih droga“ – 34 krivična djela za koja su nadležnim tužilaštvima prijavljena 34 lica a slobode je lišeno 19 lica; član 239. KZ FBiH „Posjedovanje i omogućavanje uživanja opojnih droga“- 211 krivičnih djela za koja je nadležnim tužilaštvima prijavljeno 188 lica a slobode je lišeno 89 lica i član 232. KZ FBiH „ Nepružanje medicinske pomoći“ – jedno krivično djelo protiv jednog lica.

MAJ	UKUPAN BROJ KRIVIČNIH DJELA	KD PO POZNATOM POČINIOCU	KD PO NN	UKUPAN BROJ PRIJAVLJENIH LICA	BROJ PRIJAVLJENIH MALOLJETNIKA	BROJ PRIJAVLJENIH POVRATNIKA U VRŠENJU KD	BROJ LICA LIŠENA SLOBODE
2023. GODINA	131	111	20	120	0	60	52
2024. GODINA	245	212	33	222	2	92	108
RAZLIKA	114	101	13	102	2	32	56
TREND (%)	87.02%	90.99%	65.00%	85.00%	/	53.33%	107.69%

Tabela 10.: Pokazatelji krivičnih djela zloupotreba droga na području F BiH

<sup>10</sup> Vidi tabelu 10.



FEDERACIJA BOSNE I HERCEGOVINE							
PERIOD: MAJ		2023. GODINA			2024. GODINA		
R. BR.	VRSTA OPOJNE DROGE	GRAMA	MILILITARA	KOMADA	GRAMA	MILILITARA	KOMADA
1.	HEROIN	37.751	0	1	10.068	0	2
2.	KOKAIN	14.601	0	1	38.62	0	7
3.	AMFETAMIN	1122.642	0	37	19115.912	0	5
4.	MARIHUANA	2090.762	0	26	10437.069	0	41
5.	HAŠIŠ	14	0	2	0	0	3
6.	STABLJICA "KANABISA"	0	0	746	1.264	0	10
7.	SJEMENKE "KANABISA"	0	0	0	0	0	0
8.	EXTAZY	32.935	0	157	39.404	0	344
9.	HEPTANON	0	0	0	0	0	0
10.	SPEED	22.36	0	5	1216.544	0	45
11.	OSTALO	433.748	0	27	212.637	0	48

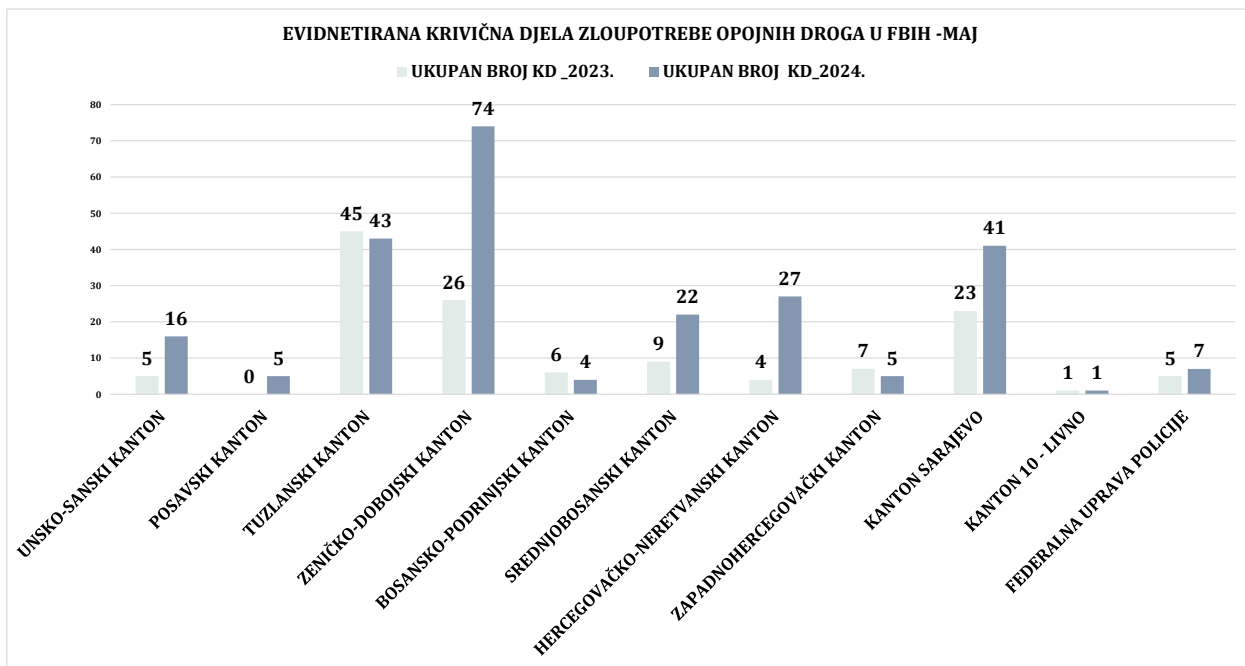
Tabela 11.: Usporedni pokazatelji oduzete količine opojne droge

Najveći broj krivičnih djela iz oblasti zloupotreba droga tokom izvještajnog mjeseca 2024. godine evidentirali su policijski službenici Zeničko-dobojskog kantona (74), Tuzlanskog kantona (43), Kantona Sarajevo (41), Hercegovačko-neretvanskog kantona (27), Srednjobosanskog (22)... itd.<sup>11</sup>

KD ZLUPOTREBE OPOJNIH DROGA - FEDERACIJA BOSNE I HERCEGOVINE										
MAJ	UKUPAN BROJ KD_2023.	PO POZNATOM POČINIOCU	PO NN	UKUPAN BROJ PRIJAVLJENIH LICA_2023.	UKUPAN BROJ KD_2024.	PO POZNATOM POČINIOCU	PO NN	UKUPAN PRIJAVLJENIH LICA_2024.	TREND KD 2024/23.	TREND LICA 2024/23.
	UNSKO-SANSKI KANTON	5	4	1	5	16	12	4	17	220.00%
POSAVSKI KANTON	0	0	0	0	5	0	5	5	/	/
TUZLANSKI KANTON	45	44	1	40	43	43	0	43	-4.44%	7.50%
ZENIČKO-DOBOJSKI KANTON	26	9	17	24	74	53	21	52	184.62%	116.67%
BOSANSKO-PODRINJSKI KANTON	6	6	0	2	4	4	0	3	-33.33%	50.00%
SREDNJOBOSANSKI KANTON	9	8	1	11	22	20	2	24	144.44%	118.18%
HERCEGOVAČKO-NERETVANSKI KANTON	4	4	0	4	27	26	1	26	575.00%	550.00%
ZAPADNOHERCEGOVAČKI KANTON	7	7	0	7	5	5	0	5	-28.57%	-28.57%
KANTON SARAJEVO	23	23	0	21	41	41	0	40	78.26%	90.48%
KANTON 10 - LIVNO	1	1	0	1	1	1	0	1	0.00%	0.00%
FEDERALNA UPRAVA POLICIJE	5	5	0	5	7	7	0	6	40.00%	20.00%
<b>UKUPNO</b>	<b>131</b>	<b>111</b>	<b>20</b>	<b>120</b>	<b>245</b>	<b>212</b>	<b>33</b>	<b>222</b>	<b>87.02%</b>	<b>85.00%</b>

Tabela 12.: Usporedni pokazatelji krivičnih djela zloupotreba droga razvrstani po kantonima

<sup>11</sup> Vidi tabelu 12



Grafikon 10.: Evidentirana krivična djela zlopotrebe opojnih droga na području FBiH – maj 2024/23. godine

KRIVIČNA DJELA ZLOUPOTREBE OPOJNIH DROGA I STRUKTURA PRIJAVLJENIH LICA																	
FEDERACIJA BiH	BROJ KRIVIČNIH DJELA	BROJ PRIJAVLJENIH LICA	BROJ POVRATNIKA U VRIŠENJU KD	BROJ LICA LIŠENIH SLOBODE	SPOLNA STRUKTURA			DOBNA STRUKTURA						UKUPNO			
					UKUPAN BROJ PRIJAVLJENIH LICA-SPOL	MUŠKI	ŽENSKI	do 25	26-35	PREKO 36	18-25	26-35	PREKO 36	18-25	26-35	PREKO 36	UKUPAN BROJ PRIJAVLJENIH LICA-DOB
MAJ 2023.	131	120	60	52	120	114	6	29	52	33	3	2	1	32	54	34	120
MAJ 2024.	245	222	92	108	222	215	7	58	90	67	0	2	5	58	92	72	222
RAZLIKA	114	102	32	56	102	101	1	29	38	34	-3	0	4	26	38	38	102
TREND (%)	87.02%	85.00%	53.33%	107.69%	85.00%	88.60%	16.67%	100.00%	73.08%	103.03%	-100.00%	0.00%	400.00%	81.25%	70.37%	111.76%	85.00%

Tabela 13.: Uporedni pokazatelji strukture prijavljenih lica za KD zlopotrebe opojnih droga u FBiH- maj 2024/23. godine

Prema spolnoj strukturi prijavljenih lica sa osnovom sumnje za izvršenje krivičnih djela zlopotrebe opojnih droga na području FBiH za maj 2024. godine 215 (ili 96,84%) lica je muškog spola i sedam (ili 3,15%) ženskog spola.

Prema dobnoj strukturi do 25 godina starosti prijavljeno je 58 (ili 26,12%) lica, od 26 - 35 godina – 92 (ili 41,44%) lica i preko 36 godina starosti – 72 (ili 32,43%) lica.

**KRIVIČNA DJELA PRIVREDNOG, FINANSIJSKOG KRIMINALA I KORUPCIJE**

Kada se govori o krivičnim djelima iz oblasti privrednog i finansijskog kriminaliteta, može se reći da su ovo složena krivična djela za koja je potrebno više vremena i angažovanje većeg broja istražitelja, koji imaju potrebno iskustvo u radu na složenim krivičnim djelima iz oblasti privrednog kriminala. Posebno treba imati u vidu da su ova krivična djela povezana sa drugim krivičnim djelima i da su počinioци uglavnom organizirane kriminalne grupe koje duže vrijeme planiraju izvršenje ovih djela, što ih čini težim i zahtjevnijim za otkrivanje i dokazivanje. Shodno navedenom, u ovoj oblasti će se izvršiti sumiranje podataka iz krivičnih djela privrednog, finansijskog kriminala i korupcije, i to iz Glava XVIII i XIX KZ BiH, i Glava XXII, XXIII i XXXI KZ FBiH.

PRIVREDNI, FINANSIJSKI KRIMINAL I KORUPCIJA - FEDERACIJA BOSNE I HERCEGOVINE								
MAJ	UKUPAN BROJ KRIVIČNIH DJELA	BROJ KRIVIČNIH DJELA PO POZNATOM POČINIOCU	BROJ KRIVIČNIH DJELA PO NN POČINIOCU	BROJ OTKRIVENIH KRIVIČNIH DJELA	% OTKRIVENOSTI KRIVIČNIH DJELA	BROJ PRIJAVLJENIH LICA ZA KD	BROJ POVRATNIKA U VRŠENJU KD	BROJ LICA LIŠENIH SLOBODE
2023. GODINA	70	69	1	69	98.57%	49	2	12
2024. GODINA	31	29	2	30	96.77%	28	4	2
RAZLIKA	-39	-40	1	-39	-1.80%	-21	2	-10
TREND (%)	-55.71%	-57.97%	100.00%	-56.52%	-1.80%	-42.86%	100.00%	-83.33%

Tabela 14.: Usporedni pokazatelji krivičnih djela privrednog, finansijskog kriminala i korupcije

U maju 2024. godine na području Federacije Bosne i Hercegovine evidentirano je 31 krivično djelo iz ove oblasti, što je manje za 39 (ili 55,71%) u odnosu na usporedni mjesec 2023. godine. Zbog osnova sumnje da su počinili ova djela nadležnim tužilaštvima prijavljeno je 28 lica dok su dva lica lišena slobode.<sup>12</sup>

Struktura evidentiranih krivičnih djela u izvještajnom mjesecu 2024. godine:

Po KZ BiH: član 186. KZ BiH „Trgovina ljudima“- 12 krivičnih djela, član 187. KZ BiH „Međunarodno vrbovanje radi prostitucije“- 12 krivičnih djela, član 205. KZ BiH „Krivotvorenje novca“ - dva krivična djela protiv šest lica, član 209. KZ BiH „Pranje novca“- 12 krivičnih djela, član 250. KZ BiH „Organizovani kriminal“ - 12 krivičnih djela protiv 12 lica.

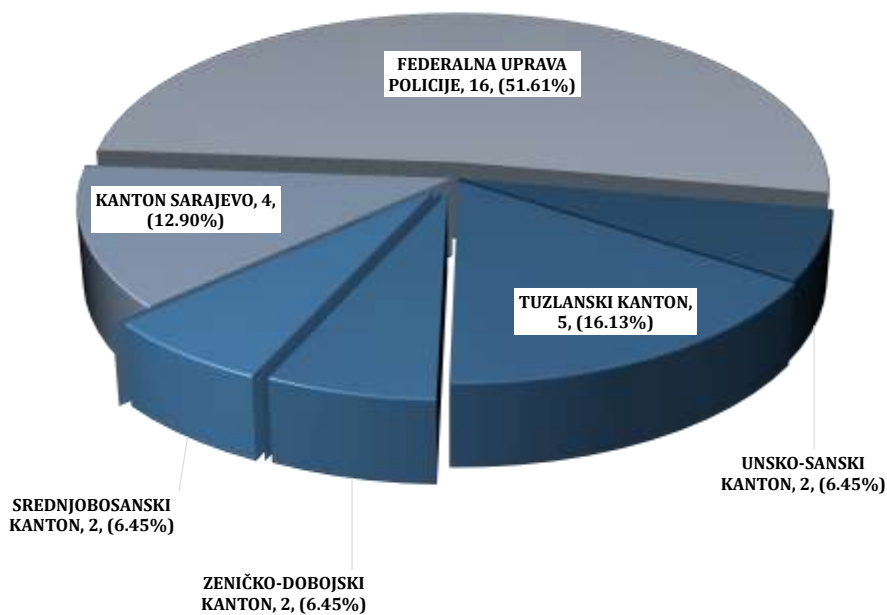
Po KZ FBiH: član 251. KZ FBiH „Prijevarena u privrednom poslovanju“- jedno krivično djelo protiv jednog lica, član 267. KZ FBiH „Nedozvoljena trgovina“- jedno krivično djelo protiv jednog lica, član 268. KZ FBiH „Obmana pri dobijanju kredita ili drugih pogodnosti“ - dva krivična djela protiv dva lica, član 381. KZ FBiH „Davanje dara i drugih oblika koristi“ - četiri krivična djela protiv četiri lica od kojih su dva lišena slobode, član 383. KZ FBiH „Zloupotreba položaja i ovlaštenja“ - četiri krivična djela protiv pet lica, član 384. KZ FBiH „Pronevjera u službi“ - dva krivična djela protiv dva lica, član 387. KZ FBiH „Nesavjestan rad u službi“- tri krivična djela protiv sedam lica.

<sup>12</sup> Vidi tabelu 14.

FEDERACIJA BOSNE I HERCEGOVINE-MAJ	BROJ KD-2023.GOD	BROJ KD-2024. GOD	TREND 2024/23.	BROJ PRIJAVLJENIH LICA-2023. GOD.	BROJ PRIJAVLJENIH LICA-2024.GOD	TREND 2024/23
BROJ KRIVIČNIH DJELA-ORGANIZOVANI KRIMINAL	7	12	71.43%	15	12	-20.00%
BROJ KRIVIČNIH DJELA-KORUPCIJA	41	13	-68.29%	29	18	-37.93%
BROJ KRIVIČNIH DJELA-PRIVREDA	29	18	-37.93%	20	10	-50.00%
BROJ KRIVIČNIH DJELA-KOMPJUTERSKI KRIMINAL	1	3	200.00%	0	2	/

Tabela 15.: Uporedni pokazatelji krivičnih djela: organizovani, privredni, kompjuterski kriminal i korupcija u F BiH

U segmentu krivičnih djela privrednog kriminala policijski službenici u FBiH evidentirali su 18 krivičnih djela za koja je nadležnim tužilaštvima prijavljeno deset lica, u segmentu krivičnih djela protiv korupcije evidentirano je 13 krivičnih djela protiv 18 lica, u segmentu organizovanog kriminala evidentirano je 12 krivičnih djela za koja je nadležnim tužilaštvima prijavljeno 12 lica i segmentu kompjuterskog kriminala evidentirana su tri krivična djela protiv dva lica.



Grafikon 11.: Udio Uprava policija u F BiH na otkrivanju krivičnih djela iz oblasti privrednog, finansijskog kriminala i korupcije – maj 2024. godine

### KRIVIČNA DJELA IZ RADNIH ODNOSA

U oblasti krivičnih djela iz Glave XXIV KZ FBiH evidentirano je jedno krivično djelo protiv jednog lica iz čl.285. KZ FBiH „Nepoduzimanje mjera zaštite na radu“. (u maju 2023. godine nisu evidentirana krivična djela iz ove oblasti).

**KRIVIČNA DJELA PROTIV IMOVINE**

Krivična djela iz Glave XXV Krivičnog zakona Federacije Bosne i Hercegovine, predstavljaju najbrojnija krivična djela i čine 39,40% od ukupnog broja prijavljenih djela. U Federaciji Bosne i Hercegovine, tokom maja 2024. godine zabilježena su 502 krivična djela iz ove oblasti (manje za šest krivičnih djela u odnosu na uporedni mjesec 2023. godine), za koja su prijavljena 262 lica sa osnovom sumnje za izvršenje ovih djela. Prijavljeno je 158 povratnika u vršenju krivičnog djela što predstavlja 60,30% od ukupnog broja prijavljenih lica za ova djela i 14 maloljetnika. Slobode je lišeno 68 lica. Naknadno su rasvijetljena 104 krivična djela po NN (ili 23,58%).<sup>13</sup>

KRIVIČNA DJELA PROTIV IMOVINE - FEDERACIJA BOSNE I HERCEGOVINE									
MAJ	UKUPAN BROJ KRIVIČNIH DJELA	PP	NN	BROJ RASVIJETLJENIH KD PO NN	(%) RASVIJETLJENOST KD PO NN	UKUPAN BROJ PRIJAVLJENIH LICA	BROJ MALOLJETNIKA	BROJ POVRTNIKA U VRŠENJU KD	BROJ LICA LIŠENIH SLOBODE
2023. GODINA	508	101	407	91	22.36%	254	10	139	54
2024. GODINA	502	61	441	104	23.58%	262	14	158	68
RAZLIKA	-6	-40	34	13	1.22%	8	4	19	14
TREND (%)	-1.18%	-39.60%	8.35%	14.29%	1.22%	3.15%	40.00%	13.67%	25.93%

Tabela 16.: Uporedni pokazatelji krivičnih djela protiv imovine

FEDERACIJA BOSNE I HERCEGOVINE - KRIVIČNIH DJELA PROTIV IMOVINE (GLAVA XV KZ FBiH)													
MAJ		BROJ EVIDENTIRANIH KRIVIČNIH DJELA (GLAVA XV KZ FBiH)				UKUPAN BROJ OTKRIVENIH KRIVIČNIH DJELA				UKUPAN BROJ PRIJAVLJENIH LICA ZA KD			
ČLAN KZ F BiH	KRIVIČNO DJELO	2023. GODINA	2024. GODINA	RAZLIKA	TREND % 2024/23.	2023. GODINA	2024. GODINA	RAZLIKA	TREND % 2024/23.	2023. GODINA	2024. GODINA	RAZLIKA	TREND % 2024/23.
286	KRAĐA	137	160	23	16.79%	50	51	1	2.00%	66	262	-50	296.97%
287	TEŠKA KRAĐA	216	197	-19	-8.80%	38	41	3	7.89%	89	84	-38	-5.62%
288	RAZBOJNIČKA KRAĐA	0	3	3	/	0	1	1	/	0	1	0	/
289	RAZBOJNIŠTVO	15	15	0	0.00%	6	3	-3	-50.00%	13	7	-6	-46.15%
290	UTAJA	16	11	-5	-31.25%	10	8	-2	-20.00%	12	12	-10	0.00%
291	ODUZIMANJE TUĐE POKRETNINE	7	1	-6	-85.71%	2	1	-1	-50.00%	2	1	-2	-50.00%
292	PROTUPRAVNO ZAUZIMANJE NEKRETNINE OD OPĆEG ZNAČAJA	0	0	0	/	0	0	0	/	0	0	0	/
293	OŠTEĆENJE TUĐE STVARI	78	82	4	5.13%	53	38	-15	-28.30%	45	51	-53	13.33%
294	PRIJEVARA	16	20	4	25.00%	15	14	-1	-6.67%	18	17	-15	-5.56%
295	IZNUDA	11	5	-6	-54.55%	11	5	-6	-54.55%	2	8	-11	300.00%
296	UCJENA	1	3	2	200.00%	0	1	1	/	0	0	0	/
297	ZLOUPOTREBA POVJERITELJA	0	0	0	/	0	0	0	/	0	0	0	/
298	LIHVARSTVO	0	0	0	/	0	0	0	/	0	0	0	/
299	PREVARA POVJERITELJA	2	0	-2	-100.00%	2	0	-2	-100.00%	4	0	-2	-100.00%
300	PRIKRIVANJE	3	1	-2	-66.67%	3	1	-2	-66.67%	1	4	-3	300.00%
301	PALJEVINA	5	3	-2	-40.00%	1	0	-1	-100.00%	1	0	-1	-100.00%
302	ZLOUPOTREBA OSIGURANJA	1	1	0	0.00%	1	0	-1	-100.00%	1	1	-1	0.00%
	UKUPNO	508	502	-6	-1.18%	192	164	-28	-14.58%	254	448	-192	76.38%

Tabela 17.: Uporedni pokazatelji broja krivičnih djela iz Glave XXV KZ F BiH i otkrivenosti

<sup>13</sup> Vidi tabelu 16.

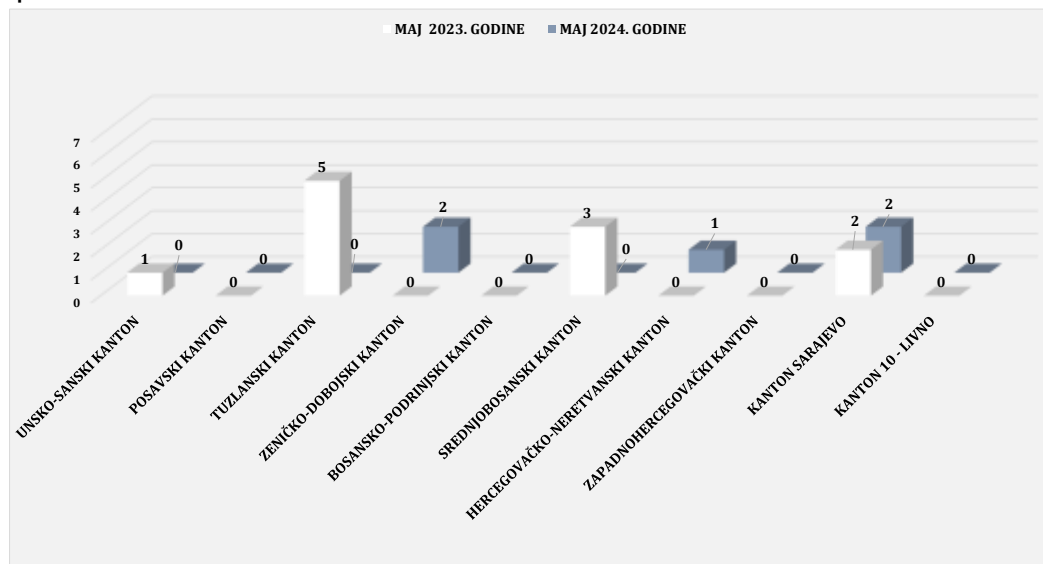
## OTUĐENJA MOTORNIH VOZILA NA PODRUČJU FEDERACIJE BiH

Na području Federacije Bosne i Hercegovine u izvještajnom mjesecu 2024. godine evidentirano je pet krivičnih djela otuđenja motornih vozila, što je za šest djela (ili 54,55%) manje nego u maju 2023. godine, a što je vidljivo iz priložene tabele broj 18. Naknadno su rasvijetljena dva krivična djela (ili 40%) otuđenja motornih vozila izvršenih po nn počiniocu.

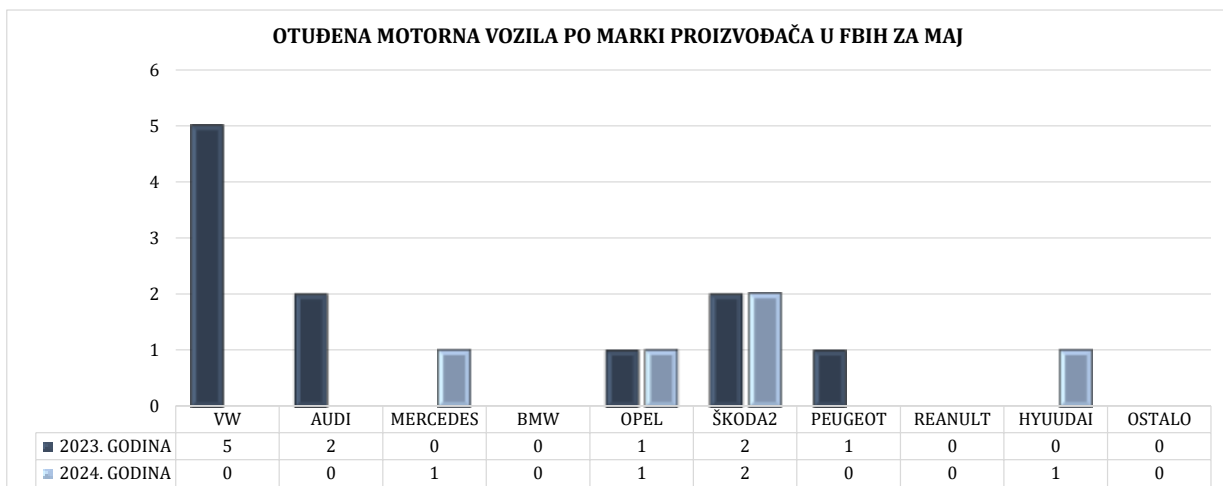
KRIVIČNA DJELA OTUĐENJA MOTORNIH VOZILA - FEDERACIJA BOSNE I HERCEGOVINE								
MAJ	BROJ OTUĐENJA MOTORNIH VOZILA	PO POZNATOM POČINIOCU	PO NEPOZNATOM POČINIOCU	BROJ NAKNADNO RASVIJETLJENIH OTUĐENJA MOTORNIH VOZILA IZVRŠENIH PO NN	BROJ PRIJAVLJENIH LICA	BROJ UČINILACA	RASVIJETLJENOST PO NN	BROJ LICA LIŠENIH SLOBODE
2023. GODINA	11	0	11	3	5	6	27.27%	1
2024. GODINA	5	0	5	2	0	0	40.00%	0
RAZLIKA	-6	0	-6	-1	-5	-6	12.73%	-1
TREND (%)	-54.55%	/	-54.55%	-33.33%	-100.00%	-100.00%	12.73%	-100.00%

Tabela 18.: Uporedni pokazatelji krivičnih djela otuđenja motornih vozila na području FBiH

Na grafikonu broj 12. brojčano su iskazana krivična djela otuđenja motornih vozila razvrstanih po kantonima.



Grafikon 12.: Uporedni pregled evidentiranih krivičnih djela otuđenja motornih vozila u F BiH



Grafikon 13.: Uporedni pregled otuđenih motornih vozila po marki proizvođača na području FBiH

## KRIVIČNA DJELA PROTIV OKOLIŠA, POLJOPRIVREDE I PRIRODNIH DOBARA

U ovoj oblasti krivičnih djela (Glava XXVI Krivičnog zakona Federacije Bosne i Hercegovine) evidentirano je 21 krivično djelo što je više za 13 (ili 162,5%) u odnosu na isti mjesec 2023. godine. Za ova djela prijavljeno je 15 lica sa osnovom sumnje za izvršenje ovih djela među kojima su dva povratnika u vršenju krivičnih djela.

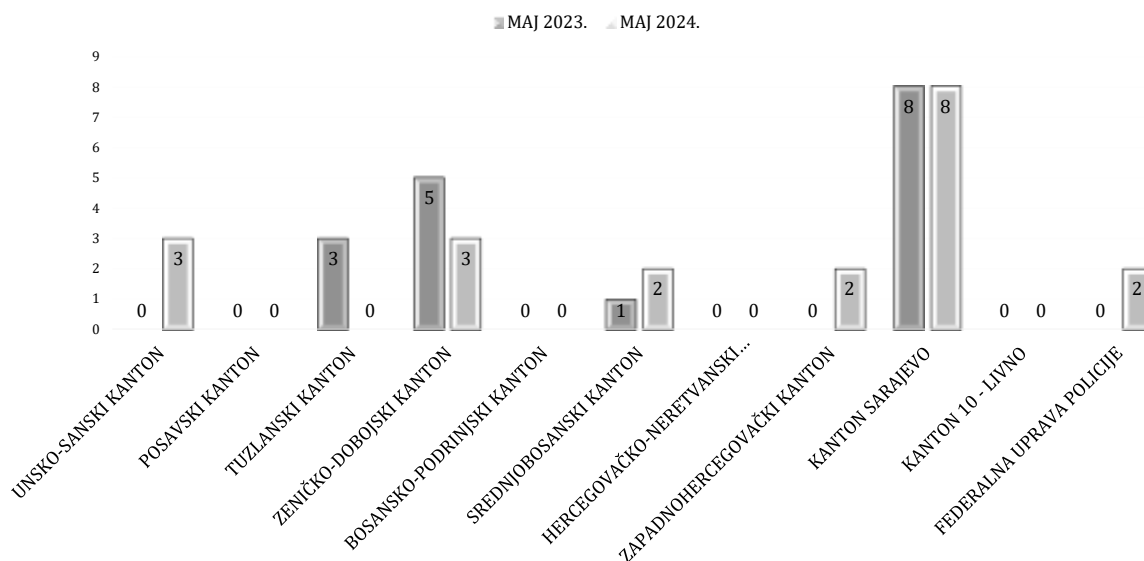
## KRIVIČNA DJELA PROTIV OPĆE SIGURNOSTI LJUDI I IMOVINE

Broj evidentiranih krivičnih djela iz Glave XXVII Krivičnog zakona Federacije Bosne i Hercegovine je 24 i bilježi povećanje za tri djela (ili 14,29%). Za ova djela nadležnim tužilaštvima prijavljeno je 15 lica među kojima su četiri povratnika u vršenju krivičnih djela dok je šest lica lišeno slobode. Najveći broj evidentiranih krivičnih djela je iz člana 323. KZ FBiH „Izazivanje opće opasnosti“, i to 20 za koja je prijavljeno 12 lica, od kojih je šest lišeno slobode.

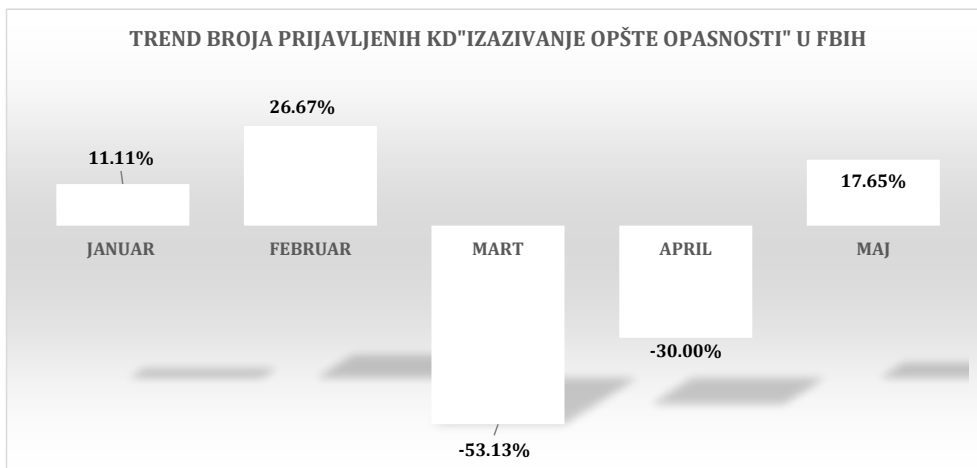
GLAVA XXVII KZ FBiH																
KRIVIČNA DJELA IZ ČLANA 323. KZ FBiH "IZAZIVANJE OPĆE OPASNOSTI"																
MAJ	BROJ KRIVIČNIH DJELA				BROJ PRIJAVLJENIH LICA				BROJ POVROTNIKA U VRŠENJU KD				BROJ LICA LIŠENIH SLOBODE			
	MAJ 2023.	MAJ 2024.	(+/-)	%	2023	2024	(+/-)	%	2023	2024	(+/-)	%	2023	2024	(+/-)	%
UNSKO-SANSKI KANTON	0	3	3	/	0	1	1	/	0	0	0	/	0	0	0	/
POSAVSKI KANTON	0	0	0	/	0	0	0	/	0	0	0	/	0	0	0	/
TUZLANSKI KANTON	3	0	-3	-100.00%	2	0	-2	-100.00%	0	0	0	/	0	0	0	/
ZENIČKO-DOBOJSKI KANTON	5	3	-2	-40.00%	2	3	1	50.00%	1	0	-1	-100.00%	1	0	-1	-100.00%
BOSANSKO-PODRINJSKI KANTON	0	0	0	/	0	0	0	/	0	0	0	/	0	0	0	/
SREDNJOBOSANSKI KANTON	1	2	1	100.00%	0	3	3	/	0	1	1	/	0	2	2	/
HERCEGOVAČKO-NERETVANSKI KANTON	0	0	0	/	0	0	0	/	0	0	0	/	0	0	0	/
ZAPADNOHERCEGOVAČKI KANTON	0	2	2	/	0	4	4	/	0	0	0	/	0	3	3	/
KANTON SARAJEVO	8	8	0	0.00%	3	1	-2	-66.67%	1	1	0	0.00%	1	1	0	0.00%
KANTON 10 - LIVNO	0	0	0	/	0	0	0	/	0	0	0	/	0	0	0	/
FEDERALNA UPRAVA POLICIJE	0	2	2	/	0	0	0	/	0	0	0	/	0	0	0	/
<b>FBiH UKUPNO</b>	<b>17</b>	<b>20</b>	<b>3</b>	<b>17.65%</b>	<b>7</b>	<b>12</b>	<b>5</b>	<b>71.43%</b>	<b>2</b>	<b>2</b>	<b>0</b>	<b>0.00%</b>	<b>2</b>	<b>6</b>	<b>4</b>	<b>200.00%</b>

Tabela 19.:Pregled evidentiranih krivičnih djela i prijavljenih lica "Izazivanje opće opasnosti" u FBiH- maj

### EVIDENTIRANA KRIVIČNA DJELA "IZAZIVANJE OPĆE OPASNOSTI" U FBiH



Grafikon 14.: Uporedni pregled KD "Izazivanje opće opasnosti" – maj 2024/23. godine



Grafikon 15.: Povećanje/smanjenje broja prijavljenih krivičnih djela u FBiH – maj 2024/23. godine

## KRIVIČNA DJELA PROTIV SIGURNOSTI JAVNOG PROMETA

U oblasti krivičnih djela protiv sigurnosti javnog prometa (Glava XXVIII Krivičnog zakona Federacije Bosne i Hercegovine) ukupno su evidentirana 62 djela više za devet (ili 16,98%) u odnosu na maj 2023. godine. Nadležnim tužilaštvima prijavljeno je 55 lica sa osnovom sumnje za izvršenje krivičnih djela, a slobode su lišena dva lica. Evidentirana krivična djela su: član 336. KZ FBiH „Teška krivična djela protiv sigurnosti javnog prometa“- 49 krivičnih djela za koja je prijavljena 44 lica a jedno lice lišeno slobode, član 332. KZ FBiH “Ugrožavanje javnog prometa” – šest krivičnih djela za koja je prijavljeno šest lica, član 333. KZ FBiH “Ugrožavanje javnog prometa zbog omamljenosti” – četiri krivična djela za koja su prijavljena četiri lica i član 337. KZ FBiH “Neukazivanje pomoći ozlijeđenoj osobi u prometnoj nezgodi” – dva krivična djela za koja je prijavljeno jedno lice koje je i lišeno slobode.

## KRIVIČNA DJELA PROTIV PRAVOSUĐA

Tokom maja 2024. godine u oblasti krivičnih djela iz Glave XXIX Krivičnog zakona Federacije Bosne i Hercegovine evidentirana su četiri krivična djela što predstavlja smanjenje za 21 (ili 82,61%). Evidentirana krivična djela iz predmetne glave su: član 347. KZ FBiH “Lažno prijavljivanje“- četiri krivična djela za koja su prijavljena tri lica.

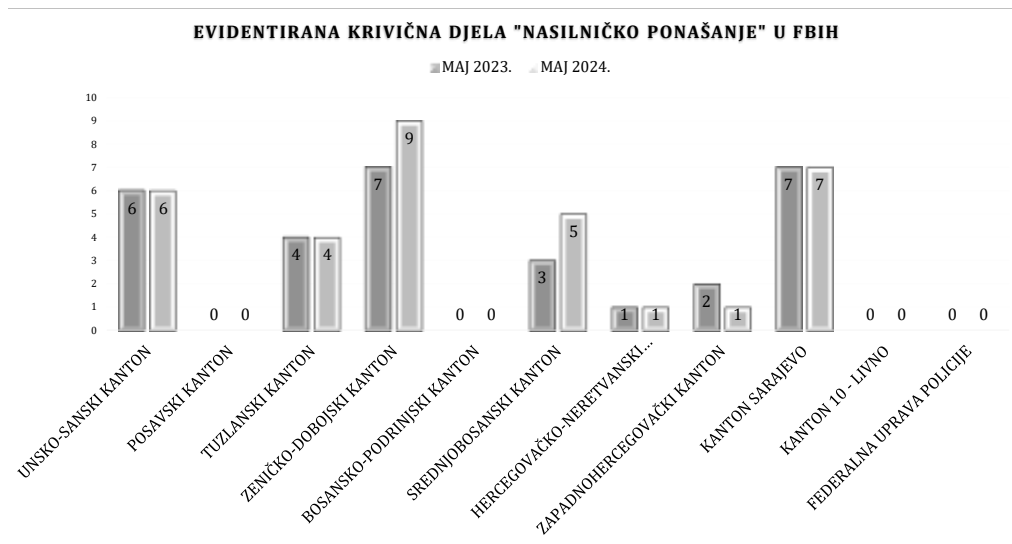
## KRIVIČNA DJELA PROTIV JAVNOG REDA I PRAVNOG PROMETA

Broj krivičnih djela iz Glave XXX Krivičnog zakona Federacije Bosne i Hercegovine je 88 (maj 2023. godine - evidentirano je 81 krivično djelo), za koja su prijavljena 102 lica dok je 28 lica lišeno slobode. Evidentirana su sljedeća krivična djela: član 362. KZ FBiH „Nasilničko ponašanje“ - 33 krivična djela protiv 50 lica od kojih su 17 povratnici u vršenju krivičnog djela dok je 16 lica lišeno slobode, član 371. KZ FBiH „Nedozvoljeno držanje oružja ili eksplozivnih materija“ – 12 krivičnih djela protiv deset lica, član 370. KZ FBiH “Samovlašće” – jedno krivično djelo protiv jednog lica, član 373. KZ FBiH “Krivtvođenje isprave” – 19 krivičnih djela protiv 18 lica, 375. KZ FBiH “Ovjeravanje neistinitog sadržaja” – četiri krivična djela, član 374. KZ FBiH “Posebni slučajevi krivtvođenja isprave” – jedno krivično djelo protiv jednog lica, člana 358. KZ FBiH „Spječavanje službene osobe u vršenju službene radnje“ – osam krivičnih djela protiv 12 lica dok je šest lica lišeno slobode, člana 359. KZ FBiH „Napad na službenu osobu u vršenju službene radnje“- šest krivičnih djela protiv sedam lica dok je pet lica lišeno slobode.

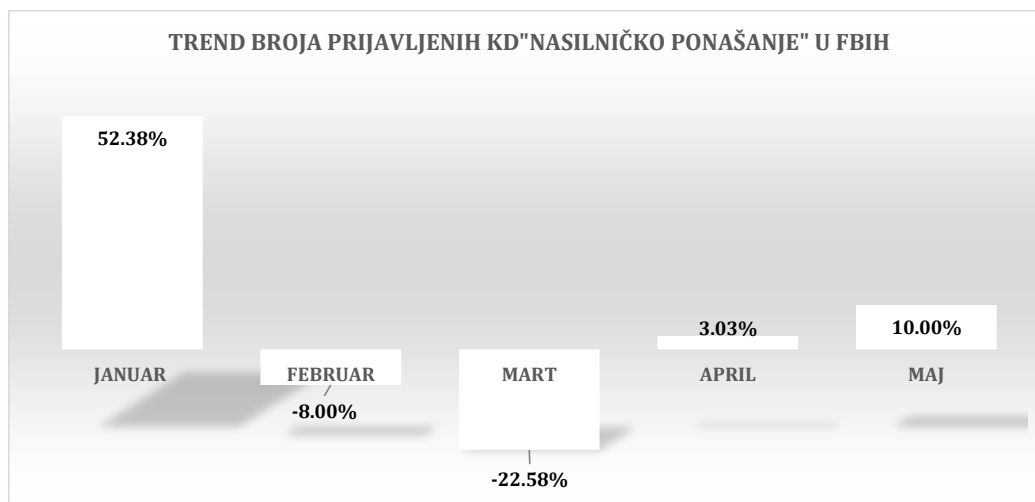


PROTIV JAVNOG REDA I PRAVNOG PROMETAGLAVA XXX KZ FBiH																
KRIVIČNA DJELA IZ ČL.362 KZ FBiH "NASILNIČKO PONAŠANJE"																
MAJ	BROJ KRIVIČNIH DJELA				BROJ PRIJAVLJENIH LICA ZA KD				BROJ POVRATNIKA U VRŠENJU KD				BROJ LICA LIŠENIH SLOBODE			
	MAJ 2023.	MAJ 2024.	(+/-)	%	MAJ 2023.	MAJ 2024.	(+/-)	%	MAJ 2023.	MAJ 2024.	(+/-)	%	MAJ 2023.	MAJ 2024.	(+/-)	%
UNSKO-SANSKI KANTON	6	6	0	0.00%	12	9	-3	-25.00%	1	2	1	100.00%	2	7	5	250.00%
POSAVSKI KANTON	0	0	0	/	0	0	0	/	0	0	0	/	0	0	0	/
TUZLANSKI KANTON	4	4	0	0.00%	5	4	-1	-20.00%	3	1	-2	-66.67%	0	0	0	/
ZENIČKO-DOBOJSKI KANTON	7	9	2	28.57%	7	13	6	85.71%	5	2	-3	-60.00%	3	2	-1	-33.33%
BOSANSKO-PODRINJSKI KANTON	0	0	0	/	0	0	0	/	0	0	0	/	0	0	0	/
SREDNJOBOSANSKI KANTON	3	5	2	66.67%	4	5	1	25.00%	0	3	3	/	2	2	0	/
HERCEGOVAČKO-NERETVANSKI KANTON	1	1	0	0.00%	1	2	1	100.00%	0	0	0	/	0	0	0	/
ZAPADNOHERCEGOVAČKI KANTON	2	1	-1	-50.00%	2	1	-1	-50.00%	1	0	-1	-100.00%	1	1	0	0.00%
KANTON SARAJEVO	7	7	0	0.00%	8	16	8	100.00%	2	9	7	350.00%	0	4	4	/
KANTON 10 - LIVNO	0	0	0	/	0	0	0	/	0	0	0	/	0	0	0	/
FEDERALNA UPRAVA POLICIJE	0	0	0	/	0	0	0	/	0	0	0	/	0	0	0	/
<b>FBiH UKUPNO</b>	<b>30</b>	<b>33</b>	<b>3</b>	<b>10.00%</b>	<b>39</b>	<b>50</b>	<b>11</b>	<b>28.21%</b>	<b>12</b>	<b>17</b>	<b>5</b>	<b>41.67%</b>	<b>8</b>	<b>16</b>	<b>8</b>	<b>100.00%</b>

Tabela 20.: Pregled evidentiranih krivičnih djela i prijavljenih lica "Nasilničko ponašanje" u FBiH- maj



Grafikon 16.: Uporedni pregled KD "Nasilničko ponašanje" – maj 2024/23. godine



Grafikon 17.: Povećanje/smanjenje broja prijavljenih krivičnih djela u FBiH –maj 2024/23. godine

## **KRIVIČNA DJELA SISTEMA ELEKTRONSKE OBRADE PODATAKA**

U oblasti krivičnih djela kompjuterskog kriminala (Glava XXXII Krivičnog zakona Federacije Bosne i Hercegovine) tokom maja 2024. godine evidentirana su tri krivična djela od toga jedno po poznatom izvršiocu i dva po nepoznatom izvršiocu. (maj 2023. godine evidentirano je jedno krivično djelo). Naknadno je rasvijetljeno jedno krivično djelo. Evidentirana krivična djela: član član 395. KZ FBiH „Računalna prijevara“ – tri krivična djela za koja su nadležnim tužilaštvima prijavljena dva lica sa osnovom sumnje za izvršenje ovih djela od kojih je jedno povratnik u vršenju krivičnih djela.

## **OSTALA KRIVIČNA DJELA PREMA KZ FBiH**

Broj ostalih krivičnih djela prema KZ Federacije Bosne i Hercegovine tokom izvještajnog mjeseca 2024. godine je osam što predstavlja smanjenje za 11 (ili 57,89%) u odnosu na maj 2023. godine. Za predmetna djela prijavljeno je osam lica od kojih su pet povratnici u vršenju krivičnih djela. Slobode su lišena tri lica.

## **KRIVIČNA DJELA IZ DRUGIH POSEBNIH ZAKONA**

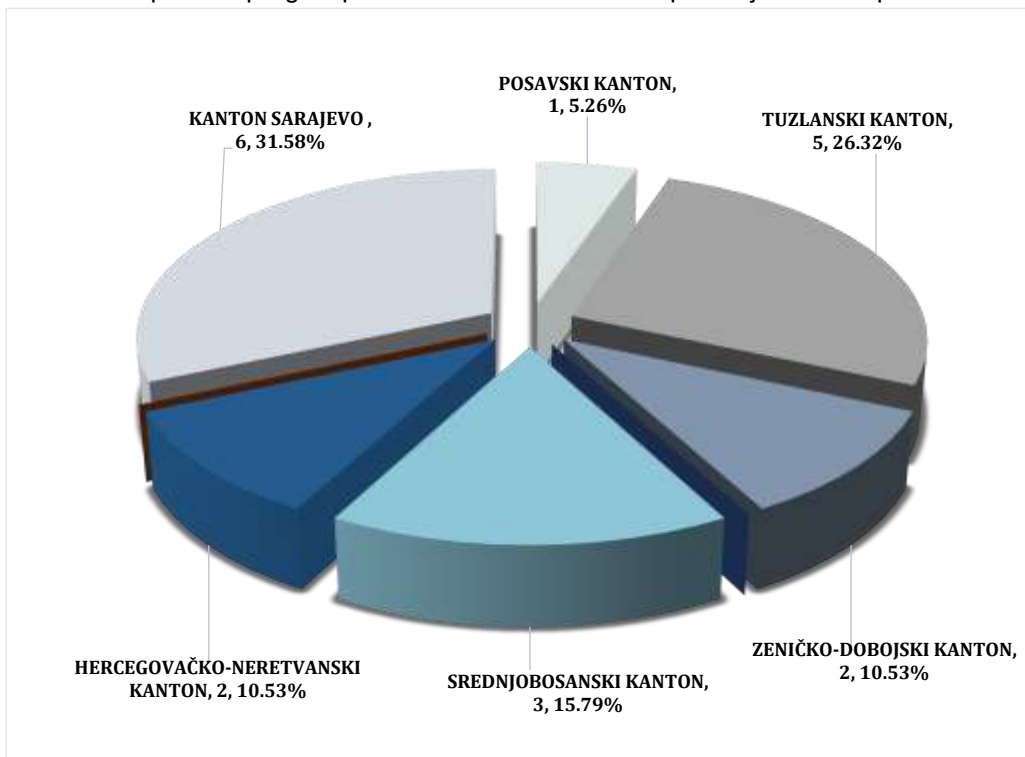
Na području FBiH tokom maja 2024. godine evidentirano je 12 krivičnih djela iz drugih posebnih zakona dok je u istom mjesecu 2023. godine evidentirano 11 krivičnih djela. Za ova djela nadležnim tužilaštvima prijavljeno je 12 lica sa osnovom sumnje za izvršenje krivičnih djela među kojima je pet povratnika u vršenju krivičnih djela. Slobode su lišena dva lica.

## SAMOUBISTVA

Na području Federacije Bosne i Hercegovine evidentirano je 19 slučajeva samoubistva manje za tri (ili 13,64%) u odnosu na uporedni mjesec 2023. godine. Prema spolnoj strukturi počinioca samoubistava u 16 slučajeva izvršioци su muškarci te u tri slučaja žene.<sup>14</sup>

SPOLNA STRUKTURA POČINILACA SAMOUBISTAVA - FEDERACIJA BOSNE I HERCEGOVINE				
MAJ	2023. GODINA	2024. GODINA	RAZLIKA	TREND %
MUŠKARCI	15	16	1	6.67%
ŽENE	7	3	-4	-57.14%
<b>UKUPNO</b>	<b>22</b>	<b>19</b>	<b>-3</b>	<b>-13.64%</b>

Tabela 21.: Uporedni pregled počinioca samoubistava na području FBiH - spolna struktura



Grafikon 18.: Pregled samoubistava po kantonima u F BiH – maj 2024. godine

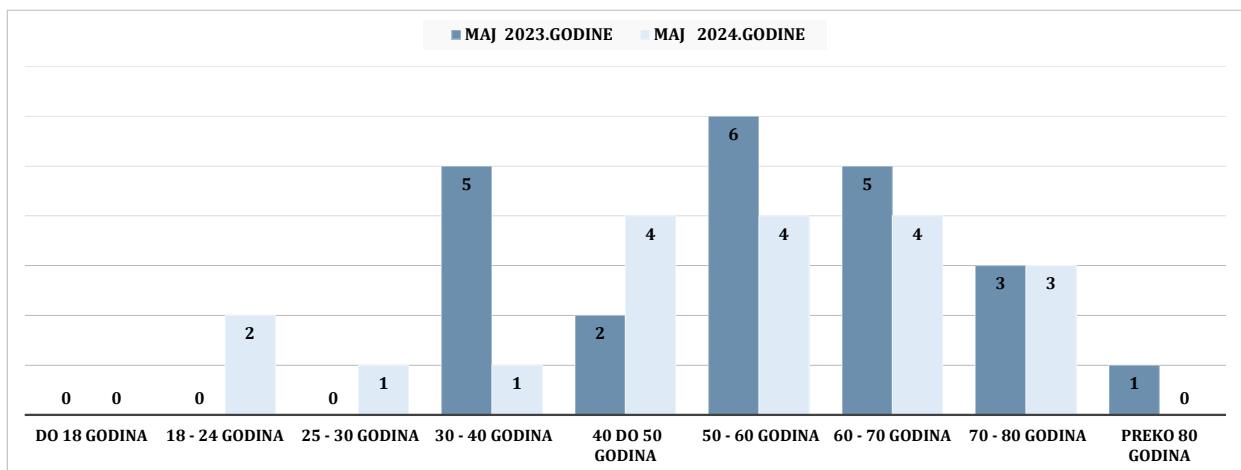
SAMOUBISTVA PO NAČINU IZVRŠENJA						
PERIOD: MAJ	2023. GODINA			2024. GODINA		
SPOLNA STRUKTURA IZVRŠIOCA	MUŠKARCI	ŽENE	UKUPNO:	MUŠKARCI	ŽENE	UKUPNO:
1. VJEŠANJEM	7	5	12	12	1	13
2. VATRENIM ORUŽJEM	5	1	6	2	0	2
3. AKTIVIRANJEM RUČNE BOMBE	0	0	0	0	0	0
4. UTAPANJEM	0	1	1	0	1	1
5. OŠTRIM PREDMETOM	1	0	1	0	0	0
6. TROVANJEM	0	0	0	1	0	1
7. SKOKOM SA VISINE	2	0	2	1	1	2
8. OSTALI NAČINI	0	0	0	0	0	0
<b>UKUPNO</b>	<b>15</b>	<b>7</b>	<b>22</b>	<b>16</b>	<b>3</b>	<b>19</b>

Tabela 22.: Uporedni pregled počinioca samoubistava u FBiH (načini izvršenja)

<sup>14</sup> Vidi tabelu 21.

SAMOUBISTVA - STAROSNA DOB POČINILACA										
MAJ 2024. GODINE	DO 18 GODINA	18 - 24 GODINE	25 - 30 GODINA	30 - 40 GODINA	40 - 50 GODINA	50 - 60 GODINA	60 - 70 GODINA	70 - 80 GODINA	PREKO 80 GODINA	UKUPNO
UNSKO-SANSKI KANTON										0
POSAVSKI KANTON					1					1
TUZLANSKI KANTON			1	1	1		1	1		5
ZENIČKO-DOBOJSKI KANTON						2				2
BOSANSKO-PODRINJSKI KANTON										0
SREDNJOBOSANSKI KANTON						2		1		3
HERCEGOVAČKO-NERETVANSKI KANTON					1		1			2
ZAPADNOHERCEGOVAČKI KANTON										0
KANTON SARAJEVO		2			1		2	1		6
KANTON 10 - LIVNO										0
<b>UKUPNO</b>	<b>0</b>	<b>2</b>	<b>1</b>	<b>1</b>	<b>4</b>	<b>4</b>	<b>4</b>	<b>3</b>	<b>0</b>	<b>19</b>

Tabela 23.:Pregled počinioca samoubistava u FBiH – maj 2024. godine



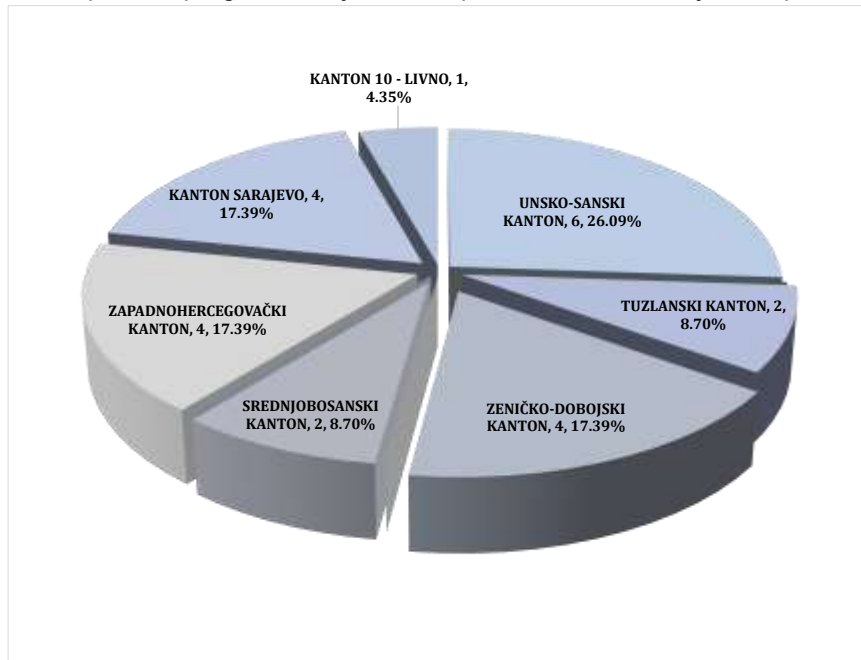
Grafikon 19.: Uporedni pregled dobne strukture počinilaca samoubistava u F BiH – maj

## UČEŠĆE MALOLJETNIKA U IZVRŠENJU KRIVIČNIH DJELA

Tokom maja 2024. godine na području FBiH prijavljena su 23 maloljetna lica zbog postojanja osnova sumnje da su izvršili krivična djela, što je povećanje za pet u odnosu na uporedni mjesec 2023. godine. Udio maloljetnika u ukupnom broju prijavljenih lica sa osnovom sumnje za učinjenje krivičnih djela je 2,36% što u odnosu na maj 2023. godine predstavlja povećanje za 0,16%. Maloljetnička delikvencija u izvještajnom mjesecu 2024. godine je najizraženija (posmatrano prema broju prijavljenih maloljetnika) na području: Unsko-sanskog kantona – šest, Kantona Sarajevo, Zeničko-dobojskog kantona i Zapadnohercegovačkog – po četiri,...<sup>15</sup>

FEDERACIJA BOSNE I HERCEGOVINE				
MAJ	2023. GODINA	2024. GODINA	RAZLIKA	TREND %
BROJ PRIJAVLJENIH LICA ZA POČINJENJE KD	819	974	155	18.93%
BROJ PRIJAVLJENIH MALOLJETNIKA ZA POČINJENJE KD	18	23	5	27.78%
% UDIO BROJA MALOLJETNIKA/ UKUPNOM BROJU PRIJAVLJENIH LICA ZA KD	2.20%	2.36%	0.16%	0.16%

Tabela 24.: Uporedni pregled maloljetnih lica počinioa krivičnih djela na području FBiH



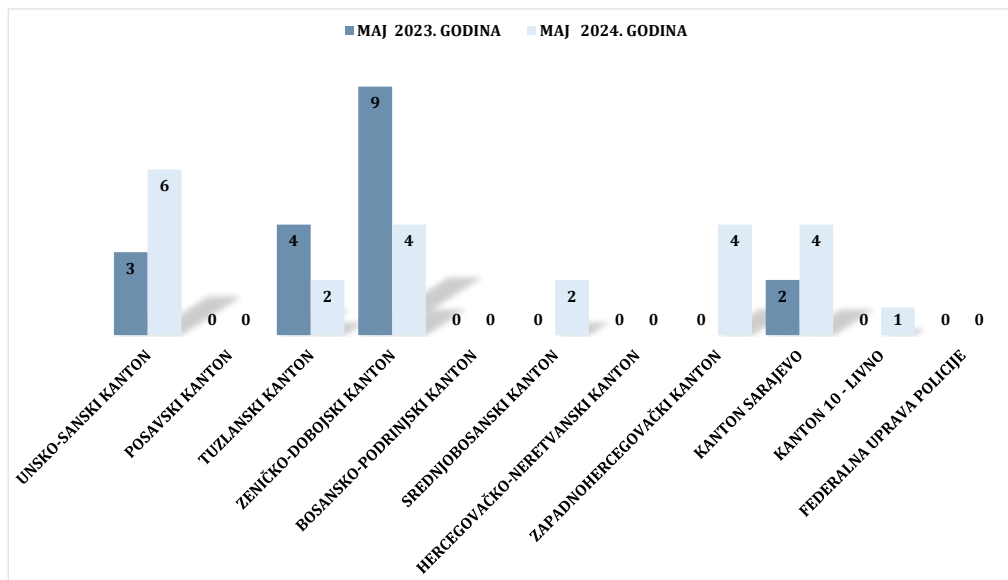
Grafikon 20.: Pregled prijavljenih maloljetnika po kantonima u F BiH

SPOLNA STRUKTURA PRIJAVLJENIH MALOLJETNIKA OSUMNJIČENIH ZA IZVRŠENJE KD_MAJ 2024.GODINE		
	MUŠKI SPOL	ŽENSKI SPOL
UNSKO-SANSKI KANTON	6	0
POSAVSKI KANTON	0	0
TUZLANSKI KANTON	2	0
ZENIČKO-DOBOJSKI KANTON	4	0
BOSANSKO-PODRINJSKI KANTON		
SREDNJOBOSANSKI KANTON	0	2
HERCEGOVAČKO-NERETVANSKI KANTON		
ZAPADNOHERCEGOVAČKI KANTON	4	0
KANTON SARAJEVO	4	0
KANTON 10 - LIVNO	1	0
FEDERALNA UPRAVA POLICIJE		
<b>UKUPNO</b>	<b>21</b>	<b>2</b>

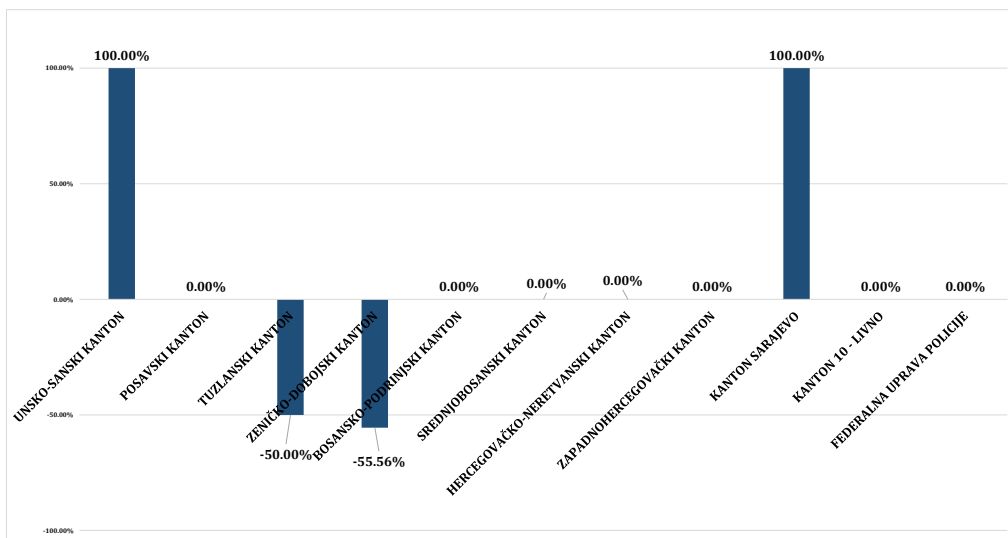
Tabela 25.: Pregled prijavljenih maloljetnih lica po spolu

Prema spolnoj strukturi prijavljenih maloljetnih lica sa osnovom sumnje za izvršenje krivičnih djela 21 prijavljeni je muškog spola dok su dva ženskog spola, a prema dobnoj strukturi njih 12 su mlađi maloljetnici dok su 11 stariji maloljetnici.

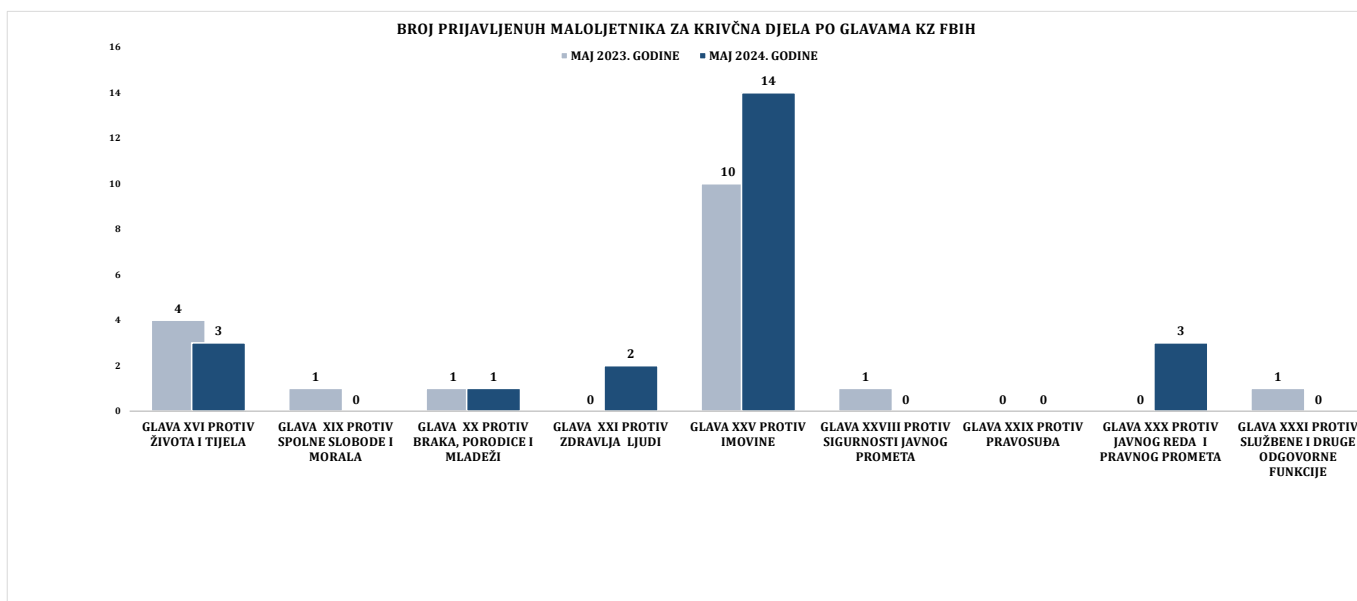
<sup>15</sup> Pregled u tabeli 24.



Grafikon 21.: Uporedni pregled prijavljenih maloljetnika po kantonima u F BiH



Grafikon 22.: Trend broja prijavljenih maloljetnika po kantonima u F BiH – maj 2024/23.



Grafikon 23.: Struktura krivičnih djela za prijavljene maloljetnika po glavama KZ FBiH – maj

**IV STANJE JAVNOG REDA I MIRA NA PODRUČJU FEDERACIJE BIH**

Stanje javnog reda i mira na području Federacije Bosne i Hercegovine za maj 2024. godine karakteriše povećanje broja registrovanih prekršaja iz oblasti JRM za 203 (ili 14,72%) u odnosu na isti mjesec 2023. godine kao i broja učinilaca prekršaja za 204 (ili 14,04%).<sup>16</sup>

JAVNI RED I MIR - FEDERACIJA BOSNE I HERCEGOVINE								
MAJ	UKUPAN BROJ PREKRŠAJA IZ OBLASTI JRM	PREKRŠAJI PO ZAKONU O JRM	PREKRŠAJI PO ODLUCI OPĆINSKIH VIJEĆA	UKUPAN BROJ PRIJAVLJENIH LICA	BROJ IZDATIH PREKRŠAJNIH NALOGA	BROJ PRIJAVLJENIH LICA PO BROJU IZDATIH PREKRŠAJNIH NALOGA	BROJ PODNESENIH ZAHTEVA ZA POKRETANJE PREKRŠAJNOG POSTUPKA	BROJ PRIJAVLJENIH LICA PO ZAHTEVU ZA POKRETANJE PREKRŠAJNOG POSTUPKA
2023. GODINA	1379	1273	106	1453	1009	1023	271	331
2024. GODINA	1582	1417	165	1657	1261	1286	247	314
RAZLIKA	203	144	59	204	252	263	-24	-17
TREND (%)	14.72%	11.31%	55.66%	14.04%	24.98%	25.71%	-8.86%	-5.14%

Tabela 26.: Uporedni pregled podataka o prekršajima iz oblasti javnog reda i mira na području FBiH

Povećanje broja evidentiranih prekršaja iz oblasti javnog reda i mira tokom izvještajnog mjeseca 2024. godine zabilježeno je na području većeg broja kantona u FBiH kako slijedi u tabeli broj 27.<sup>17</sup>

UKUPAN BROJ EVIDENTIRANIH PREKRŠAJA IZ OBLASTI JRM I BROJ PRIJAVLJENIH LICA -MAJ

FEDERACIJA BOSNE I HERCEGOVINE	UKUPAN BROJ EVIDENTIRANIH PREKRŠAJA IZ OBLASTI JRM _ 2023.	UKUPAN BROJ EVIDENTIRANIH PREKRŠAJA IZ OBLASTI JRM _ 2024.	RAZLIKA	% TREND 2024/23.	UKUPAN BROJ PRIJAVLJENIH LICA ZA PREKRŠAJE IZ OBLASTI JRM _ 2023.	UKUPAN BROJ PRIJAVLJENIH LICA ZA PREKRŠAJE IZ OBLASTI JRM _ 2024.	RAZLIKA	% TREND 2024/23.
UNSKO - SANSKI KANTON	304	303	-1	-0.33%	304	304	0	0.00%
POSAVSKI KANTON	11	15	4	36.36%	11	15	4	36.36%
TUZLANSKI KANTON	154	137	-17	-11.04%	181	157	-24	-13.26%
ZENIČKO - DOBOJSKI KANTON	300	490	190	63.33%	308	503	195	63.31%
BOSANSKO-PODRINJSKI KANTON	4	8	4	100.00%	4	8	4	100.00%
SREDNJOBOSANSKI KANTON	99	102	3	3.03%	119	117	-2	-1.68%
HERCEGOVAČKO-NERETVANSKI KANTON	60	58	-2	-3.33%	61	60	-1	-1.64%
ZAPADNOHERCEGOVAČKI KANTON	10	12	2	20.00%	11	14	3	27.27%
KANTON SARAJEVO	408	442	34	8.33%	413	456	43	10.41%
KANTON 10 LIVNO	29	15	-14	-48.28%	41	23	-18	-43.90%
<b>UKUPNO</b>	<b>1379</b>	<b>1582</b>	<b>203</b>	<b>14.72%</b>	<b>1453</b>	<b>1657</b>	<b>204</b>	<b>14.04%</b>

Tabela 27.: Uporedni pregled ukupnog broja evidentiranih prekršaja i prijavljenih lica iz oblasti javnog reda i mira

<sup>16</sup> Vidi tabelu 26.<sup>17</sup> Vidi tabelu 27.

STRUKTURA PREKRŠAJA PO ZAKONU O JRM				
FBIH- MAJ	2023	2024	RAZLIKA	TREND 2024/23.(%)
SVAĐA, VIKA, NEPRISTOJNO PONAŠANJE	177	178	1	0.56%
TUČA	203	186	-17	-8.37%
NAROČITO DRSKO PONAŠANJE	220	224	4	1.82%
ODBIJANJE NAREĐENJA I OMALOVAŽAVANJE POLICIJSKIH SLUŽBENIKA	116	100	-16	-13.79%
UŽIVANJE OPOJNE DROGE NA JAVNOM MJESTU	78	170	92	117.95%
NEOVLAŠTENA UPOTREBA ORUŽJA	2	9	7	350.00%
PALJENJE PETARDI	3	2	-1	-33.33%
PROSJAČENJE	162	191	29	17.90%
OSTALI PREKRŠAJI IZ ZAKONA O JRM	312	342	30	9.62%
<b>UKUPNO</b>	<b>1273</b>	<b>1402</b>	<b>129</b>	<b>10.13%</b>

Tabela 28.: Uporedni pregled prekršaja po Zakonu o JRM – struktura prekršaja

PREKRŠAJI PO MJESTU IZVRŠENJA U FBIH						
MAJ	BROJ PREKRŠAJA_2023.	BROJ UČINILACA_2023.	BROJ PREKRŠAJA_2024.	BROJ UČINILACA_2024.	TREND - PREKRŠAJI 2024/23.	TREND- UČINIOCI PREKRŠAJA 2024/23.
UGOSTITELJSKI OBJEKTI	108	120	63	71	-41.67%	-40.83%
TRGOVINSKE I ZANATSKE RADNJE	30	30	18	20	-40.00%	-33.33%
ULICE, TRGOVI, PUTEVI I DRUGI OTVORENI PROSTORI	981	1028	1174	1215	19.67%	18.19%
SPORTSKI STADIONI I DVORANE	7	9	8	13	14.29%	44.44%
VOZILA JAVNOG PREVOZA	1	1	0	0	-100.00%	-100.00%
ŠKOLE I ŠKOLSKA DVORIŠTA	10	10	17	18	70.00%	80.00%
OSTALA MJESTA	241	254	287	297	19.09%	16.93%
<b>UKUPNO</b>	<b>1378</b>	<b>1452</b>	<b>1567</b>	<b>1634</b>	<b>13.72%</b>	<b>12.53%</b>

Tabela 29.:Uporedni pregled prekršaja o JRM po mjestu izvršenja

BROJ IZDATIH PREKRŠAJNIH NALOGA - FEDERACIJA BOSNE I HERCEGOVINE								
MAJ	BROJ IZDATIH PREKRŠAJNIH NALOGA				BROJ UČINILACA PREKRŠAJA PO NALOZIMA			
	UKUPNO 2023.	UKUPNO 2024.	RAZLIKA	%TREND	UKUPNO 2023.	UKUPNO 2024.	RAZLIKA	%TREND
UNSKO - SANSKI KANTON	207	202	-5	-2.42%	207	202	-5	-2.42%
POSAVSKI KANTON	7	12	5	71.43%	7	12	5	71.43%
TUZLANSKI KANTON	87	94	7	8.05%	91	104	13	14.29%
ZENIČKO - DOBOJSKI KANTON	246	435	189	76.83%	246	441	195	79.27%
BOSANSKO-PODRINJSKI KANTON	4	8	4	100.00%	4	8	4	100.00%
SREDNJOBOSANSKI KANTON	78	87	9	11.54%	78	87	9	11.54%
HERCEGOVAČKO-NERETVANSKI KANTON	31	23	-8	-25.81%	31	23	-8	-25.81%
ZAPADNOHERCEGOVAČKI KANTON	6	12	6	100.00%	6	14	8	133.33%
KANTON SARAJEVO	327	374	47	14.37%	327	374	47	14.37%
KANTON 10 LIVNO	16	14	-2	-12.50%	26	21	-5	-19.23%
<b>UKUPNO</b>	<b>1009</b>	<b>1261</b>	<b>252</b>	<b>24.98%</b>	<b>1023</b>	<b>1286</b>	<b>263</b>	<b>25.71%</b>

Tabela 30.:Uporedni pregled izdatih prekršajnih naloga



### ODUZETO ILEGALNO POSJEDOVANO ORUŽJE I MINSKO-EKSPLOZIVNA SREDSTVA NA PODRUČJU FEDERACIJE BiH

R.B.	FEDERACIJA BOSNE I HERCEGOVINE -MAJ	2023. GODINA	2024. GODINA
1.	TEŠKA ORUŽJA (PUŠKOMITRALJEZ, PAM I SL.)	1	0
2.	AUTOMATSKA PUŠKA	11	2
3.	POLUATOMATSKA PUŠKA	4	0
4.	PUŠKA M-48	1	3
5.	LOVAČKA PUŠKA	5	9
6.	OSTALE VRSTE PUŠAKA	9	3
7.	PIŠTOLJ	29	23
8.	AUTOMATSKI PISTOLJ (HEKLER, ŠKORPION, UZI I SL.)	0	0
9.	TROMBLONSKIE MINE	0	0
10.	PROTUOKLOPNA ORUŽJA (RUČNI BACAČ, RAKETA,ZOLJE,OSE...I SL.)	0	0
11.	RUČNA BOMBA	0	0
12.	PETARDE	0	0
13.	DRUGE EKSPLOZIVNE NAPRAVE I SREDSTVA	1	0
14.	NOŽEVI, MAČEVI, SABLJE, BAJONETI I SLIČNO	32	32
15.	BOKSERI	3	2
16.	DRUGI PREMETI PODOBNI ZA NANOŠENJE TJELESNIH POVREDA	25	49
17.	MUNICIJA -MECI (U KOMADIMA)	660	632
18.	EKSPLOZIV ( U KILOGRAMIMA)	0	0

Tabela 31.: Usporedni pregled oduzetog ilegalnog oružja i MES-a

### NABAVLJANJE I DRŽANJE VATRENOG ORUŽJA NA PODRUČJU FEDERACIJE BiH

R.B.	FEDERACIJA BOSNE I HERCEGOVINE -MAJ	2023. GODINA	2024. GODINA
1.	BROJ IZDATIH ODOBRENJA ZA NABAVLJANJE ORUŽJA ZA FIZIČKA LICA	802	949
2.	BROJ IZDATIH ORUŽANIH LISTOVA ZA FIZIČKA LICA	853	1172
3.	BROJ IZVRŠENIH ZAMJENA ORUŽANIH LISTOVA ZA FIZIČKA LICA	279	814
4.	BROJ IZDATIH ODOBRENJA ZA NABAVLJANJE ORUŽJA ZA PRAVNA LICA	32	22
5.	BROJ IZDATIH ODOBRENJA ZA DRŽANJE ORUŽJA ZA PRAVNA LICA	3	9
6.	BROJ IZDATIH ODOBRENJA ZA DRŽANJE TROFEJNOG ORUŽJA	1	2
7.	BROJ ODUZETOG ORUŽJA U UPRAVNOM POSTUPKU	36	67
8.	BROJ IZDATIH ODOBRENJA ZA NABAVKU MUNICIJE	1	2

Tabela 32.: Usporedni pregled aktivnosti vezanih za nabavljanje i držanje vatrenog oružja

**V STANJE SIGURNOSTI SAOBRAĆAJA NA PODRUČJU FEDERACIJE BiH**

Na saobraćajnicama u FBiH evidentirano je 2.112 saobraćajnih nesreća, što je povećanje za 114 (ili 5,71%) u odnosu na uporedni mjesec 2023. godine. Broj poginulih lica u saobraćajnim nesrećama veći je za dva (ili 18,18%) dok je broj povrijeđenih lica za pet (ili 0,74%) veći u odnosu na isti mjesec 2023. godine.<sup>18</sup>

SAOBRAĆAJ - FEDERACIJA BOSNE I HERCEGOVINE								
MAJ	UKUPAN BROJ SAOBRAĆAJNIH NESREĆA	SAOBRAĆAJNE NESREĆE U NASELJIMA	SAOBRAĆAJNE NESREĆE VAN NASELJA	UKUPAN BROJ POGINULIH LICA U SAOBRAĆAJNIM NESREĆAMA	POGINULA LICA VOZAČI	POGINULA LICA PUTNICI	POGINULA LICA PJEŠACI	UKUPAN BROJ POVRIJEĐENIH LICA U SAOBRAĆAJNIM NESREĆAMA
2023. GODINA	1998	1762	236	11	8	2	1	678
2024. GODINA	2112	1861	251	13	9	1	3	683
RAZLIKA	114	99	15	2	1	-1	2	5
TREND (%)	5.71%	5.62%	6.36%	18.18%	12.50%	-50.00%	200.00%	0.74%

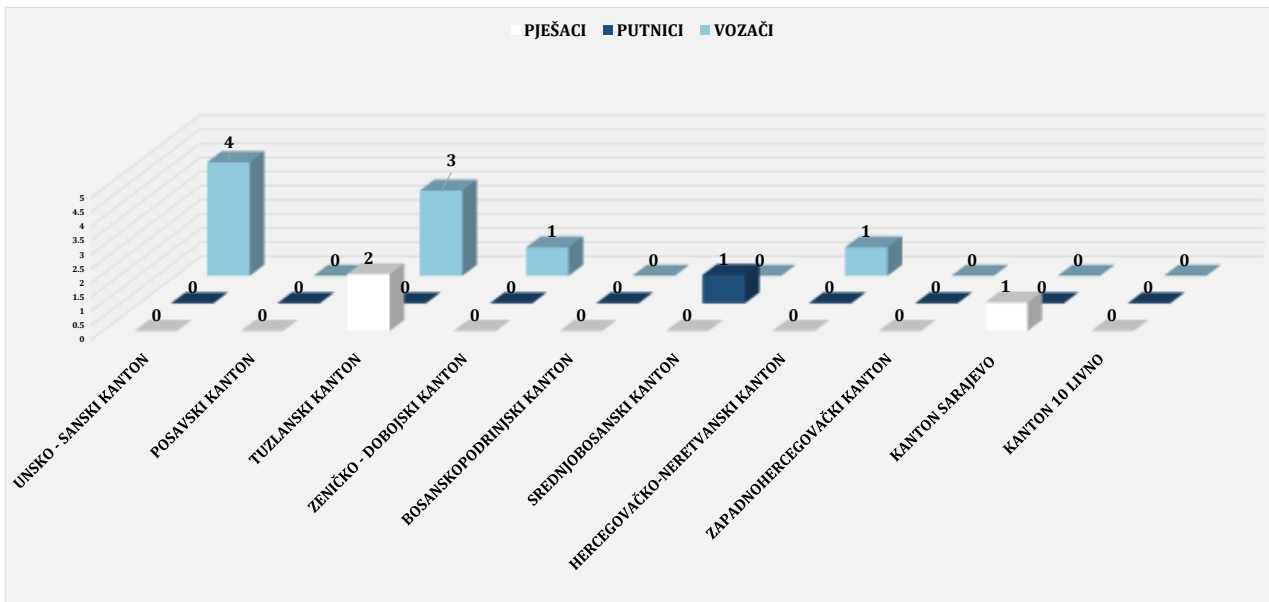
Tabela 33.: Uporedni pokazatelji iz segmenta sigurnosti saobraćaja

SAOBRAĆAJNE NESREĆE I POSLJEDICE_ FEDERACIJA BOSNE I HERCEGOVINE										
MAJ	UKUPAN BROJ SN_ 2023.	UKUPAN BROJ SN_ 2024.	% TREND 2024/23.	BROJ POVRIJEĐENIH LICA U SN_ 2023.	BROJ POVRIJEĐENIH LICA U SN_ 2024.	% TREND 2024/23.	BROJ POGINULIH LICA U SN_ 2023.	BROJ POGINULIH LICA U SN_ 2024.	% TREND 2024/23.	
UNSKO - SANSKI KANTON	194	216	11.34%	76	96	26.32%	1	4	300.00%	
POSAVSKI KANTON	31	28	-9.68%	17	11	-35.29%	0	0	/	
TUZLANSKI KANTON	254	263	3.54%	149	152	2.01%	0	5	/	
ZENIČKO - DOBOJSKI KANTON	250	227	-9.20%	110	91	-17.27%	3	1	-66.67%	
BOSANSKO-PODRINJSKI KANTON	14	15	7.14%	3	8	166.67%	0	0	/	
SREDNJOBOSANSKI KANTON	135	140	3.70%	41	52	26.83%	1	1	0.00%	
HERCEGOVAČKO-NERETVANSKI KANTON	180	203	12.78%	91	107	17.58%	1	1	0.00%	
ZAPADNOHERCEGOVAČKI KANTON	56	75	33.93%	49	43	-12.24%	1	0	-100.00%	
KANTON SARAJEVO	834	867	3.96%	120	106	-11.67%	3	1	-66.67%	
KANTON 10 LIVNO	50	78	56.00%	22	17	-22.73%	1	0	-100.00%	
<b>UKUPNO</b>	<b>1998</b>	<b>2112</b>	<b>5.71%</b>	<b>678</b>	<b>683</b>	<b>0.74%</b>	<b>11</b>	<b>13</b>	<b>18.18%</b>	

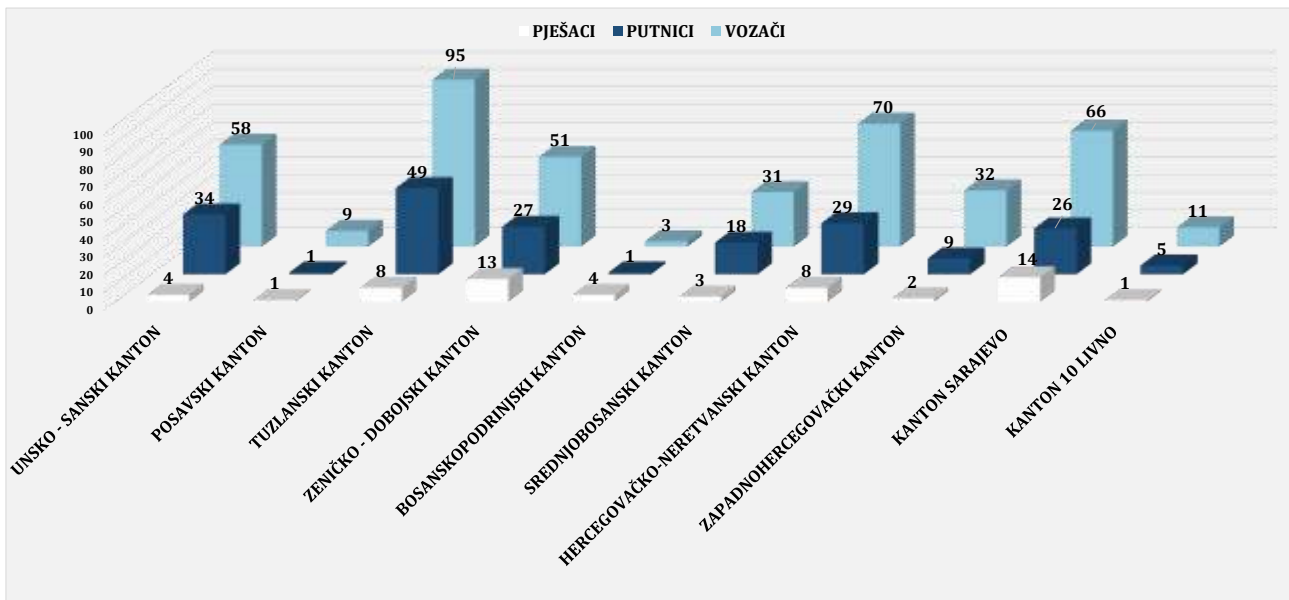
Tabela 34.: Uporedni pregled ukupnog broja evidentiranih saobraćajnih nesreća razvrstanih po kantonima

<sup>18</sup> Vidi tabelu 33.i grafikon 24 i 25

Prema podacima iz tabele 34. može se zaključiti da je u izvještajnom mjesecu 2024. godine na području nadležnosti većine kantona je zabilježeno povećanje broja evidentiranih saobraćajnih nesreća. Broj povrijeđenih osoba u saobraćajnim nesrećama bilježi trend povećanja za 0,74%. Vezano za broj poginulih lica u saobraćaju na području FBiH može se konstatovati da je došlo do povećanja od 18,18% u odnosu na maj 2023. godine. Evidentirani su smrtni ishodi na području nadležnosti: Tuzlanskog kantona - pet, Unsko-sanskog kantona – četiri te Zeničko-dobojskog kantona, Srednjobosanskog kantona, Hercegovačko-neretvanskog kantona i Kantona Sarajevo – po jedan.<sup>19</sup> Po kategoriji učesnika u saobraćajnim nesrećama poginula lica pripadaju: vozači – devet, putnici – jedan i pješaka - tri.

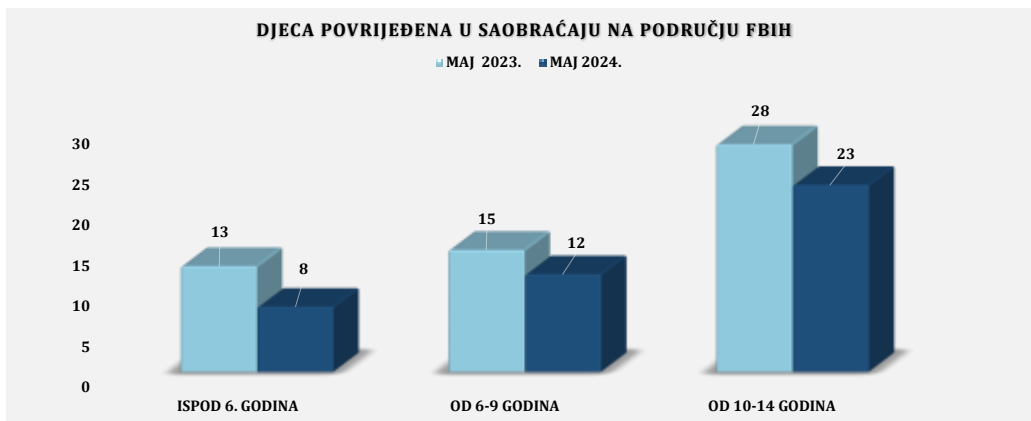


Grafikon 24.: Pregled poginulih lica (kategorija učesnika) u saobraćajnim nesrećama – maj 2024.godine



Grafikon 25.: Pregled povrijeđenih lica (kategorija učesnika) u saobraćajnim nesrećama – maj 2024.godine

<sup>19</sup> Vidi tabelu 34.



Grafikon 26.: Pregled dobne strukture povrijeđene djece u saobraćajnim nesrećama u FBiH

U izvještajnom mjesecu na području FBiH ukupno su povrijeđena 43 djeteta (manje za 13 ili 23,2% u odnosu na uporedni mjesec 2023. godine). Najveći broj povrijeđene djece je uzrasta (10 - 14 godina) - 23, (od 6 – 9 godina) - 12 i ispod 6 godina - osam. Jedno djetete je smrtno stradalo uzrasta ispod šest godina.

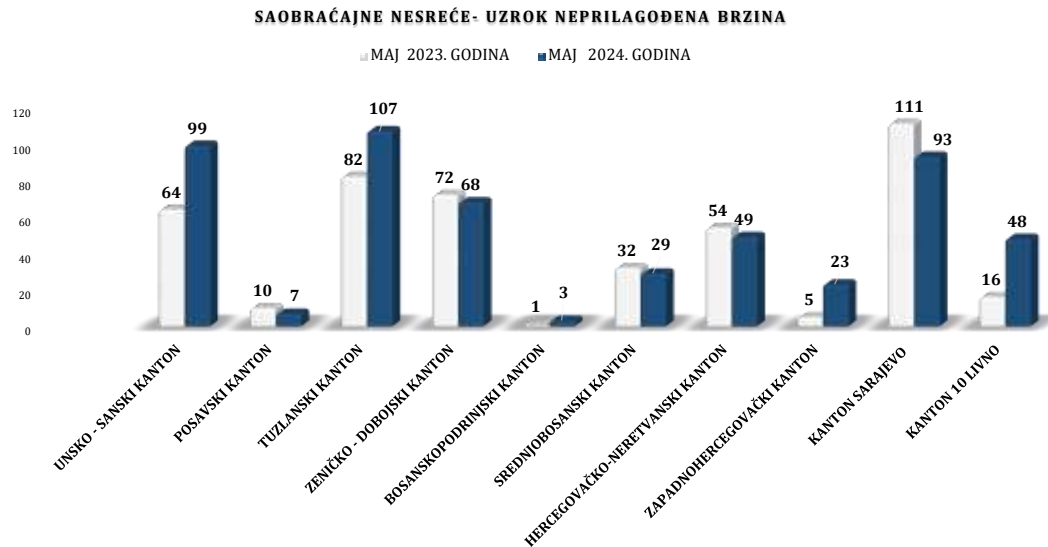
Kako je navedeno u uvodnom dijelu ove Informacije o stanju kriminaliteta - sigurnosti za maj 2024. godine, rad policije na preventivno-represivnim mjerama kroz segment sigurnosti saobraćaja rezultirao je pokazateljima koji, prema podacima iz tabele 35. u ukupnom prikazu zaključuju da kantonalna Ministarstva unutrašnjih poslova poduzimaju sveukupne aktivnosti na poboljšanju stanja sigurnosti iz ove oblasti.

FEDERACIJA BOSNE I HERCEGOVINE - MAJ	2023. GODINA	2024. GODINA
Broj kontrolisanih vozila i vozača	84865	91057
Broj kontrolisanih lica u vozilima	28176	25747
Broj pregledanih vozila	20247	24330
Broj pregledanih lica u vozilima	5553	9039
Broj službenih izvještaja prosljeđenih Tužiteljstvu zbog izvršenih KD ugrožavanja bezbjednosti saobraćaja	47	64
Broj izdatih prekršajnih naloga	53127	70923
Broj isključenih vozila iz saobraćaja zbog tehničke neispravnosti	201	288
Broj vozača zatečenih da upravljaju vozilima:	4546	5530
pod uticajem alkohola	1393	1696
pod uticajem opojnih droga	1	0
bez položenog vozačkog ispita	651	697
pod izrečenom zaštitnom mjerom	151	151
bez korištenja sigurnosnog pojasa	1249	1606
korištenje mobitela tokom vožnje	1096	1376
Broj vozila otkrivenih da učestvuju u saobraćaju bez važeće registracije - neregistrovana vozila	2200	1004

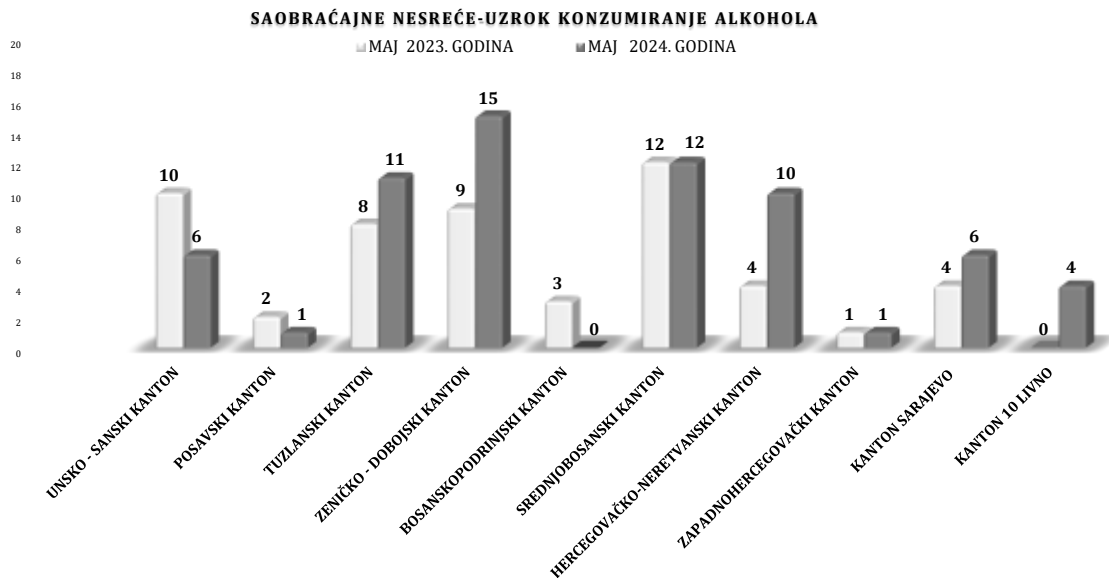
Tabela 35.: Uporedni pokazatelji aktivnosti policije na aktivnostima iz segmenta sigurnosti saobraćaja

Tokom mjeseca maja 2024. godine, policijski službenici u FBiH kontrolisali su: 9.1057 vozila i vozača (za 6.192 više), 24.330 pregledanih vozila za 4.083 više u odnosu na maj 2023. godine. Tom prilikom 288 vozila je isključeno iz saobraćaja zbog tehničke neispravnosti (za 87 više), 1.696 vozača je zatečeno da upravljaju vozilom pod dejstvom alkohola (za 303 više),

1.606 lica je zatečeno da upravlja motornim vozilom bez korištenja sigurnosnog pojasa (za 357 više), 697 vozača je upravljalo motornim vozilom bez položenog vozačkog ispita (za 46 više), 151 vozač je upravljao motornim vozilom pod izrečenom zaštitnom mjerom, 1.376 vozača su zatečena da koriste mobitel tokom vožnje (za 280 više), 1.004 vozila je učestvovalo u saobraćaju bez važeće registracije (za 1.196 manje). Zbog kršenja propisa iz oblasti sigurnosti saobraćaja uručeno je 70.923 prekršajnih naloga vozačima što je 17.796 više u odnosu na maj 2023. godine.



Grafikon 27.:Uporedni pregled saobraćajnih nesreća u FBiH – uzrok neprilagođena brzina

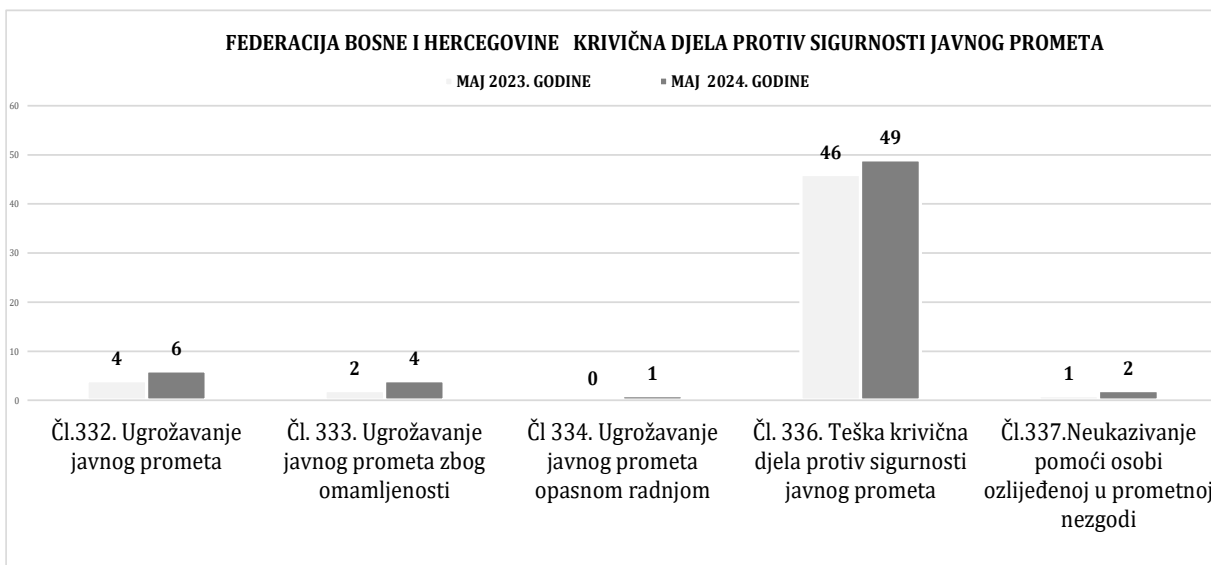


Grafikon 28.:Uporedni pregled saobraćajnih nesreća u FBiH – uzrok konzumiranje alkohola

POSljedICE SAOBRAĆAJNIH NESREĆA						
FEDERACIJA BIH-MAJ	UZROK- NEPRILAGOĐENA BRZINA		TREND(%)	UZROK-UTICAJ ALKOHOLA		TREND(%)
	2023. GODINA	2024. GODINA		2023. GODINA	2024. GODINA	
POVRIJEĐENA LICA	268	297	10.82%	16	26	62.50%
POGINULA LICA	5	10	100.00%	0	0	/

Tabela 36.: Uporedni pokazatelji- posljedice saobraćajnih nezgoda – maj 2024/23. godine

FEDERACIJA BOSNE I HERCEGOVINE -MAJ 2024/23. GODINE									
KRIVIČNA DJELAPROTIV SIGURNOSTI JAVNOG PROMETA - GLAVA XXVIII KZ FBiH									
NAZIV KRIVIČNOG DJELA	BROJ KRIVIČNIH DJELA			BROJ PRIJAVLJENIH LICA ZA KD			BROJ LICA LIŠENIH SLOBODE		
	UKUPNO KD 2023.	UKUPNO KD 2024.	TREND BROJA KRIVIČNIH DJELA 2024/23(%)	UKUPNO LICA 2023.	UKUPNO LICA 2024.	TREND BROJA PRIJAVLJENIH LICA ZA KD 2024/23.	UKUPNO 2023.	UKUPNO 2024.	TREND BROJA LIŠENIH LICA ZA KD 2024/23.
Čl.332. Ugrožavanje javnog prometa	4	6	50.00%	7	6	-14%	0	0	/
Čl. 333. Ugrožavanje javnog prometa zbog omamljenosti	2	4	100.00%	2	4	100%	0	0	/
Čl 334. Ugrožavanje javnog prometa opasnom radnjom	0	1	/	0	0	/	0	0	/
Čl. 336. Teška krivična djela protiv sigurnosti javnog prometa	46	49	6.52%	48	44	-8%	3	1	-66.67%
Čl.337.Neukazivanje pomoći osobi ozlijeđenoj u prometnoj nezgodi	1	2	100.00%	1	1	0%	0	1	/
<b>UKUPNO</b>	<b>53</b>	<b>62</b>	<b>16.98%</b>	<b>58</b>	<b>55</b>	<b>-5%</b>	<b>3</b>	<b>2</b>	<b>-33.33%</b>



Grafikon 29.:Uporedni pregled krivičnih djela protiv sigurnosti javnog prometa u FBiH – maj

U oblasti krivičnih djela protiv sigurnosti javnog prometa na području FBiH u izvještajnom mjesecu 2024. godine registrovana su 62 krivična djela za devet (ili 16,98 %) više u odnosu na uporedni mjesec 2023. godine. Za ova djela nadležnim tužilaštvima prijavljeno je 55 lica dok su dva lica lišena slobode.

Evidentirana krivična djela po članovima KZ FBiH: član 332. “Ugrožavanje javnog prometa”- šest krivičnih djela protiv šest lica, član 333. “Ugrožavanje javnog prometa zbog omamljenosti”- četiri krivična djela protiv četiri lica, član 336. “Teška krivična djela protiv sigurnosti javnog prometa”- 49 krivičnih djela protiv 44 lica od kojih je jedno lišeno slobode i član 337.”Neukazivanje pomoći osobi ozlijeđenoj u prometnoj nezgodi” - dva krivična djela protiv jednog lica koje je i lišeno slobode.

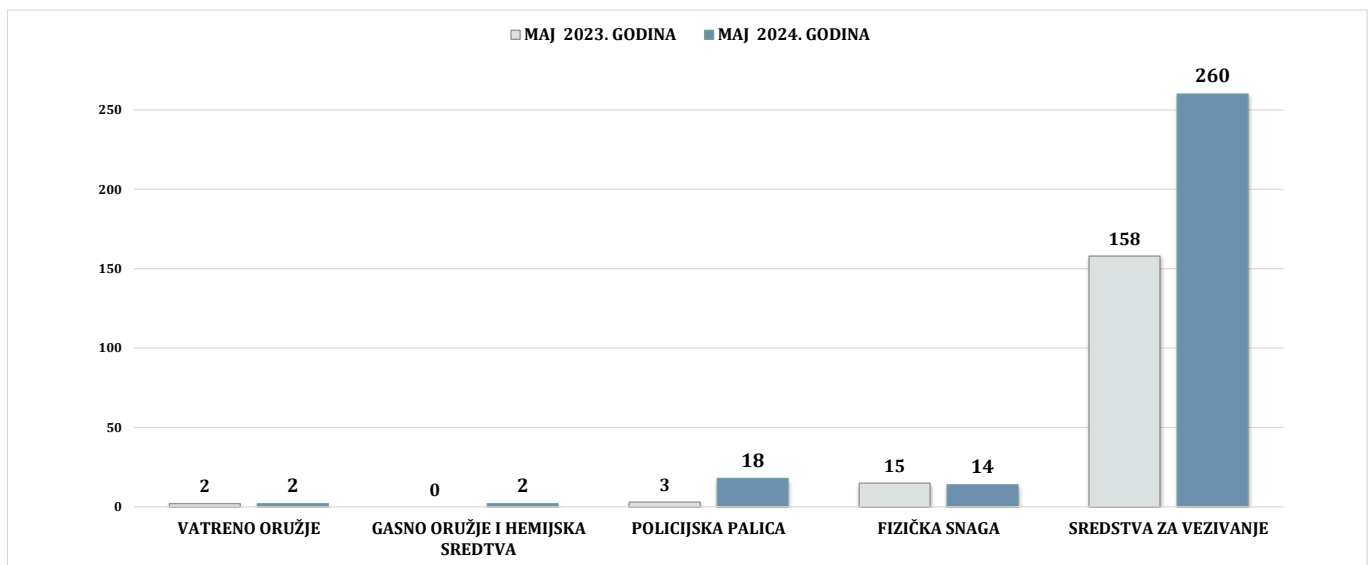
## VI AKTIVNOSTI POLICIJE NA PODRUČJU FEDERACIJE BiH

Na području Federacije Bosne i Hercegovine, tokom izvještajnog mjeseca 2024. godine evidentirana su dva napada na policijske službenike što je za tri (ili 60%) manje nego u uporednom mjesecu 2023.godine. Povećan je broj slučajeva upotrebe sile od strane policijskih službenika dok je broj napadača u smanjenju kao i broj podnesenih službenih izvještaja o počinjenom krivičnom djelu.<sup>20</sup>

AKTIVNOST POLICIJE - FEDERACIJA BOSNE I HERCEGOVINE										
MAJ	UKUPAN BROJ NAPADA NA OSL	UKUPAN BROJ NAPADAČA	BROJ PODNESENH SLUŽBENIH IZVJEŠTAJA O POČINJENOM KD	BROJ PRUŽENIH ASISITENCIJA	UKUPAN BROJ UPOTREBE SILE	BROJ UPOTREBE VATRENOG ORUŽJA	BROJ UPOTREBE FIZIČKE SNAGE	BROJ UPOTREBE SREDSTVA ZA VEZIVANJE	BROJ UPOTREBE POLICIJSKE PALICE	BROJ UPOTREBE GASNOG ORUŽJA
2023. GODINA	5	8	3	218	178	2	15	158	3	0
2024. GODINA	2	2	2	199	296	2	14	260	18	2
RAZLIKA	-3	-6	-1	-19	118	0	-1	102	15	2
TREND (%)	-60.00%	-75.00%	-33.33%	-8.72%	66.29%	0.00%	-6.67%	64.56%	500.00%	/

Tabela 37.: Uporedni pokazatelji iz segmenta aktivnosti policije

Analizirajući pregled upotrijebljene sile, na području Federacije Bosne i Hercegovine policijski službenici su u 196 slučajeva upotrijebili sredstva prinude i to 275 opravdano dok je u 21 slučaju postupak opravdanosti upotrebe sile u toku. Prema vrsti upotrijebljene sile od strane policije najčešće su upotrijebljena sredstva za vezivanje – u 260 slučajeva, fizička snaga u 14 slučajeva, policijska palica – u 18 slučajeva te gasno oružje i hemijska sredstva – u dva slučaja.

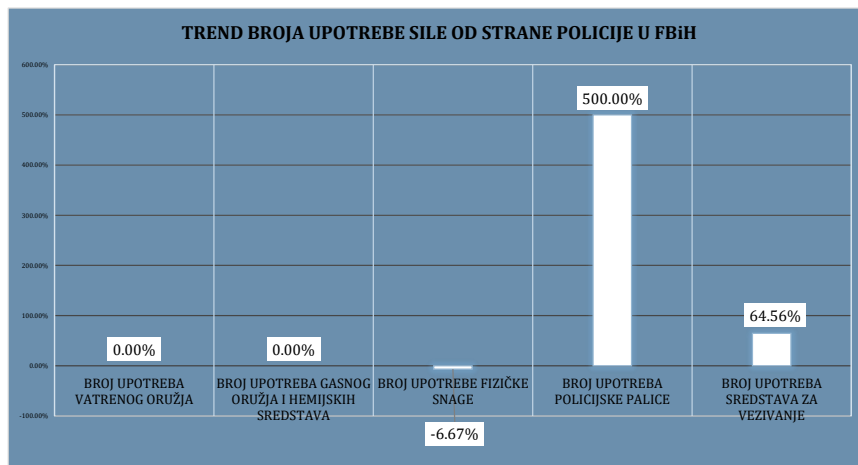


Grafikon 30.: Uporedni pregled upotrijebljene sile po vrsti na području F BiH – maj 2024/23. godine

<sup>20</sup> Vidi tabelu broj 37 i 39.

F BiH: UPOTREBA SILE OD STRANE POLICIJE	UNSKO-SANSKI KANTON	POSAVSKI KANTON	TUZLANSKI KANTON	ZENIČKO-DOBOJSKI KANTON	BOSANSKO-PODRINJSKI KANTON	SREDNJOBOSANSKI KANTON	HERCEGOVAČKO-NERETVANSKI KANTON	ZAPADNOHERCEGOVAČKI KANTON	KANTON SARAJEVO	KANTON 10 - LIVNO	FEDERALNA UPRAVA POLICIJE	MAJ 2024. UKUPNO:
<b>UKUPAN BROJ UPOTREBE SILE:</b>	7	0	88	184	4	0	6	4	1	0	2	296
BROJ OPRAVDANIH UPOTREBA SILE	5		75	184	4		4	0	1		2	275
BROJ NEOPRAVDANIH UPOTREBA SILE	0		0				0	0				
POSTUPAK OPRAVDANOSTI U TOKU	2		13				2	4				21
BROJ UPOTREBA VATRENOG ORUŽJA				2								2
BROJ UPOTREBA GASNOG ORUŽJA I HEMIJSKIH SREDSTAVA			2									2
BROJ UPOTREBE FIZIČKE SNAGE	1		2	2			6	2	1			14
BROJ UPOTREBA POLICIJSKE PALICE			1	17								18
BROJ UPOTREBA SREDSTAVA ZA VEZIVANJE	6		83	165	2			2			2	260

Tabela 38.: Pregled upotrebe sile od strane policijskih službenika u F BiH –maj 2024. godine



Grafikon 31.: Trend broja upotrijebljenih sredstava prinude po vrsti na području F BiH –maj 2024/23. godine

Tokom marta 2024. godine na području Federacije Bosne i Hercegovine evidentirana su dva napada na policijske službenike i to kao pojedinačni napad (Kanton Sarajevo i Zeničko-dobojski kanton). Napadi su izvršeni prilikom održavanja ili uspostavljanja javnog reda i mira – Kanton Sarajevo i Zeničko-dobojski kanton kako slijedi u tabeli 39.

Napadi su izvršeni od strane dva napadača i to uz upotrebu fizičke snage. U ovim napadima jedan policijski službenik je zadobio lakše tjelesne ozljede (Zeničko-dobojski kanton).<sup>21</sup>

<sup>21</sup> Vidjeti tabelu 39.

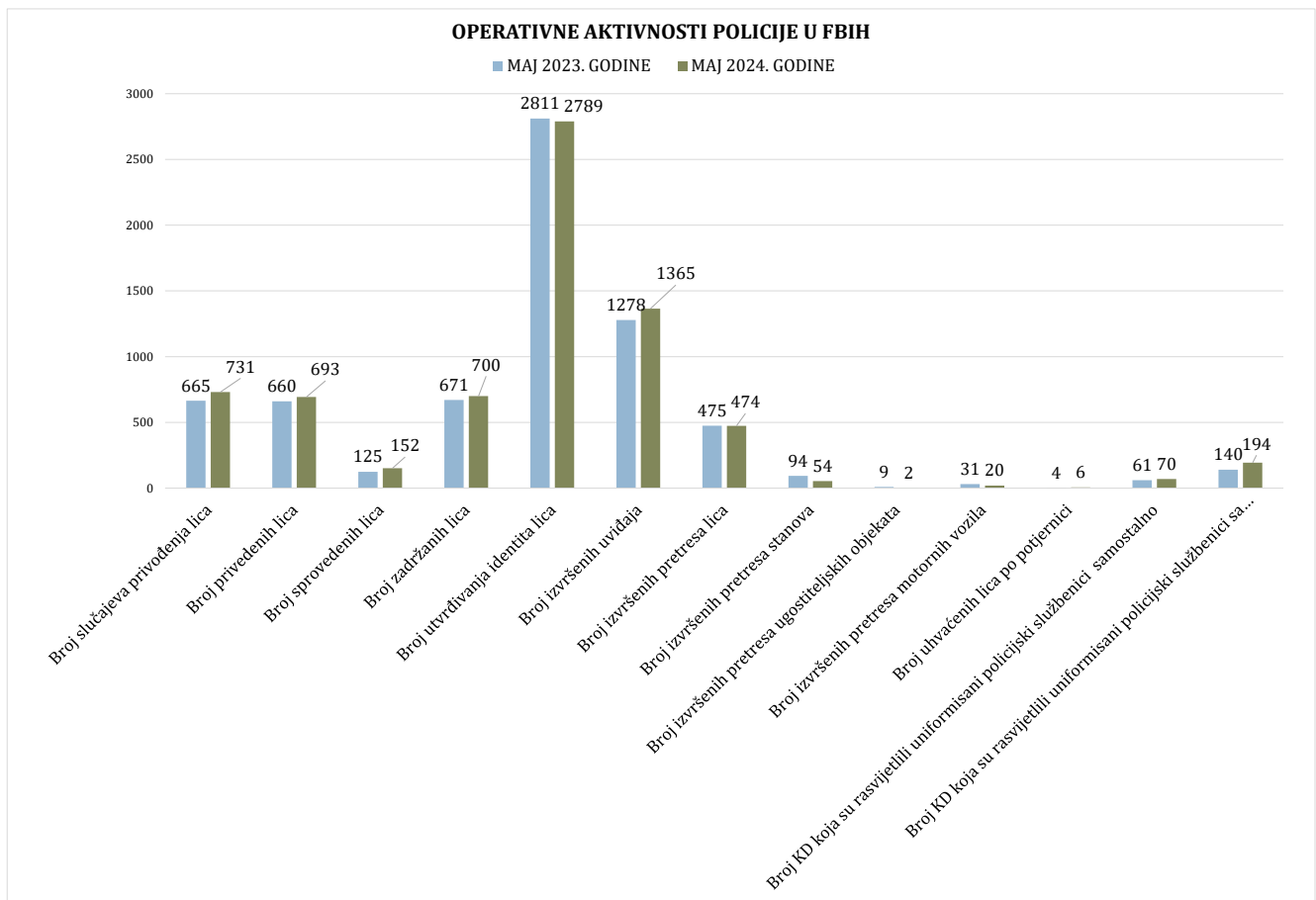


FEDERACIJA BOSNE I HERCEGOVINE	UNSKO-SANSKI KANTON	POSAVSKI KANTON	TUZLANSKI KANTON	ZENIČKO-DOBOJSKI KANTON	BOSANSKO-PODRINJSKI KANTON	SREDNJOBOSANSKI KANTON	HERCEGOVAČKO-NERETVANSKI KANTON	ZAPADNOHERCEGOVAČKI KANTON	KANTON SARAJEVO	KANTON 10 - LIVNO	FEDERALNA UPRAVA POLICIJE	MAJ 2024. UKUPNO:
<b>UKUPAN BROJ NAPADA NA OSL</b>	0	0	0	1	0	0	0	0	1	0	0	2
POJEDINAČNI NAPAD				1					1			2
GRUPNI NAPAD_UDRUŽENA DVA LICA												
GRUPNI NAPAD_UDRUŽENA TRI I VIŠE LICA												0
<b>FIZIČKI NAPADI IZVRŠENI PRILIKOM</b>												
ZATICANJE LICA U VRŠENJU KRIVIČNOG DJELA												0
ODRŽAVANJA ILI USPOSTAVLJANJA JRM				1					1			2
KONTROLA SAOBRAĆAJA												0
INTERVENCIJE U VEZI NELEGALNOG PRELASKA DRŽAVNE GRANICE												0
PRUŽANJE ASISTENCIJE												0
UTVRĐIVANJE IDENTITETA												0
PRIVOĐENJA I ZADRŽAVANJA												0
LIŠAVANJA SLOBODE												0
SPROVOĐENJE LICA												0
PREUZIMANJE OSTALIH RADNJI												0
<b>BROJ FIZIČKIH NAPADA U KOJIMA SU UPOTREBLJENA ODREĐENA SREDSTVA</b>												
BROJ NAPADA UZ UPOTREBU VATRENOG ORUŽJA												0
BROJ NAPADA UZ UPOTREBU ORUĐA I DRUGIH PREDMETA												0
BROJ NAPADA UZ UPOTREBU FIZIČKE SNAGE				1					1			2
<b>UKUPAN BROJ NAPADAČA U NAPADIMA NA POLICIJSKE SLUŽBENIKE</b>												
UKUPAN BROJ NAPADAČA				1					1			2
BROJ PUNOLJETNIH NAPADAČA				1					1			2
BROJ MALOLJETNIH NAPADAČA												0
BROJ NAPADAČA - STRANIH DRŽAVLJANA												0
BROJ NN NAPADAČA												0
<b>POSLEDICE IZVRŠENIH FIZIČKIH NAPADA NA POLICIJSKE SLUŽBENIKE</b>												
BROJ POGINULIH												0
BROJ RANJENIH												0
BROJ TEŽE POVRIJEĐENIH												0
BROJ LAKŠE POVRIJEĐENIH				1								1
UKUPAN BROJ NASTRDALIH POLICIJSKIH SLUŽBENIKA				1								1

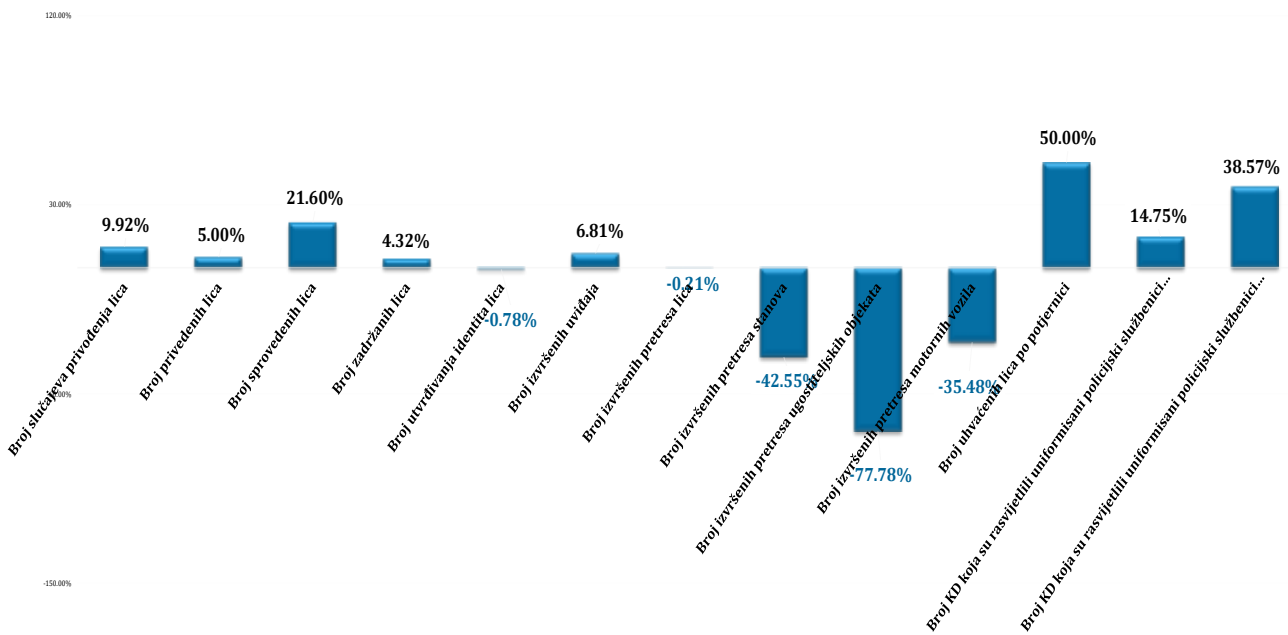
Tabela 39.: Pokazatelji iz segmenta napada na policijske službenike i posljedice u FBiH

Tokom izještajnog mjeseca 2024. godine pripadnici policije u FBiH su u sklopu operativnih aktivnosti izvršili 731 privođenje lica, 152 sprovođenja lica. U cilju dokumentovanja krivičnih djela i identifikacije izvršilaca izvršeno 1.365 uviđaja, utvrđivanje identiteta za 2.789 lica i lišavanje slobode šest lica za kojima je bila raspisana potjernica. Pruženo je 199 asistencija i to po zahtjevu državnih organa – 36, po zahtjevu organa i organizacija javnih ovlaštenja – 89 i po ostalim zahtjevima - 74 asistencija. Povećanje/smanjenje broja operativnih aktivnosti policijskih službenika u Federaciji Bosne i Hercegovine tokom maja 2024. godine u odnosu na uporedni mjesec 2023. godine predstavljeno je u grafikonu 33...<sup>22</sup>

<sup>22</sup> Vidjeti grafikon 33.



Grafikon 32.: Uporedni pregled operativnih aktivnosti policije u FBiH – maj



Grafikon 33.: Trend broja operativnih aktivnosti policijskih službenika u F BiH – maj 2024./23. godine

## VII INFORMACIJE O MIGRANTSKOJ POPULACIJI

Shodno zaključku sa sastanka koordinacije direktora Federalne uprave policije i komesara/direktora kantonalnih Ministarstava unutrašnjih poslova, vezano za aktuelnu situaciju u vezi migrantske krize, u nastavku se prezentuju raspoloživi podaci o migrantima i njihovim djelovanjima, koji u konačnici imaju uticaj na sigurnosnu situaciju na području Federacije Bosne i Hercegovine.

INFORMACIJE O MIGRANTSKOJ POPULACIJI - FEDERACIJA BiH											
MAJ_ 2024. GODINE											
	UNSKO-SANSKI KANTON	POSAVSKI KANTON	TUZLANSKI KANTON	ZENIČKO-DOBOJSKI KANTON	BOSANSKO-PODRINJSKI KANTON	SREDNJOBOSANSKI KANTON	HERCEGOVAČKO-NERETVANSKI KANTON	ZAPADNOHERCEGOVAČKI KANTON	KANTON SARAJEVO	KANTON 10 - LIVNO	UKUPNO
UKUPAN BROJ MIGRANATA KOJI BORAVE NA DATOM PODRUČJU (SLOBODNA PROCJENA I PODACI O IOM-a)	365		25	0	0	0	26	0	998		1414
UKUPAN BROJ KONTROLISANIH MIGRANATA	82	65	12				1		20	40	220
BROJ MIGRANATA LIŠENIH SLOBODE	4		1				2				7
BROJ KRIVIČNIH DJELA POČINJENIH OD STRANE MIGRANATA	1						2		4		7
BROJ PREKRŠAJA POČINJENIH OD STRANE MIGRANATA	5						0				5
BROJ INCIDENATA POČINJENIH OD STRANE MIGRANATA	18						2				20
BROJ MIGRANATA KOJI SU VRAĆENI IZ SUSJEDNIH DRŽAVA	15										15
BROJ AKCIJA POLICIJE VEZANIH ZA KRIJUMČARENJE ILEGALNIH MIGRANATA	2									1	3
BROJ MIGRANATA PREDATIH U IMIGRACIONI CENTAR ILI SLUŽBI ZA POSLOVE SA STRANCIMA	19								9	40	68

Tabela 40.: Pokazatelji od KMUP-va o migrantskoj populaciji

Na osnovu podataka dostavljenih od KMUP-ova po pitanju migranata a prema podacima IOM-a na području FBiH u prihvatnim, azilantskim i imigracionim centrima boravi oko 1.414 migranta (za 37,15% više u odnosu na maj 2023. godine). U maju 2024. godine migranti su u sedam slučajeva prijavljeni nadležnim tužilaštvima sa osnovom sumnje na izvršenje krivičnih djela (Kanton Sarajevo – četiri, Hercegovačko-neretvanski – dva i Unsko-sanski kanton – jedan) te su isti i lišeni slobode. U imigracioni centar službe za poslove sa strancima tokom maja 2024. godine predato je 68 migranta.

**DIREKTOR**  
(po ovlaštenju Vlade FBiH)  
**GLAVNI INSPEKTOR**

**Vahidin Munjić**