

**Bosna i Hercegovina  
Federacija Bosne i Hercegovine  
FEDERALNO MINISTARSTVO UNUTRAŠNJIH POSLOVA  
FEDERALNO MINISTARSTVO UNUTARNJIH POSLOVA  
FEDERALNA UPRAVA POLICIJE  
SARAJEVO**



**Bosnia and Herzegovina  
Federation of Bosnia and Herzegovina  
MINISTRY OF INTERNAL AFFAIRS OF FEDERATION  
OF BOSNIA AND HERZEGOVINA  
POLICE ADMINISTRATION  
SARAJEVO**

# **INFORMACIJA O STANJU KRIMINALITETA - SIGURNOSTI**

na području Federacije BiH  
za period: JANUAR - JUNI 2024. godine

**Sarajevo, JULI 2024. godine**

## SADRŽAJ

|  |            |
|--|------------|
| <b>I UVOD .....</b>  | <b>3</b>   |
| <b>II OPĆE STANJE SIGURNOSTI U FBiH .....</b>                                    | <b>4</b>   |
| <b>III KRIMINALITET .....</b>  | <b>11</b>  |
| <b>KRIVIČNA DJELA IZ KRIVIČNOG ZAKONA BOSNE I HERCEGOVINE.....</b>               | <b>13</b>  |
| <b>KRIVIČNA DJELA IZ KRIVIČNOG ZAKONA FEDERACIJE BOSNE I HERCEGOVINE.....</b>    | <b>15</b>  |
| <b>SPOLNA STRUKTURA PRIJAVLJENIH LICA OSUMNJIČENIH ZA IZVRŠENJE KD.....</b>      | <b>16</b>  |
| <b>KRIVIČNA DJELA PROTIV USTAVNOG PORETKA .....</b>                              | <b>18</b>  |
| <b>KRIVIČNA DJELA PROTIV ŽIVOTA I TIJELA .....</b>                               | <b>18</b>  |
| <b>KRIVIČNA DJELA PROTIV SLOBODE I PRAVA ČOVJEKA I GRAĐANINA .....</b>           | <b>20</b>  |
| <b>KRIVIČNA DJELA PROTIV TERORIZMA.....</b>                                      | <b>21</b>  |
| <b>KRIVIČNA DJELA PROTIV SPOLNE SLOBODE I MORALA .....</b>                       | <b>21</b>  |
| <b>KRIVIČNA DJELA PROTIV BRAKA, PORODICE I OMLADINE .....</b>                    | <b>21</b>  |
| <b>KRIVIČNA DJELA PROTIV ZDRAVLJA LJUDI .....</b>                                | <b>22</b>  |
| <b>KRIVIČNA DJELA PROTIV PRIVREDNOG, FINANSIJSKOG KRIMINALA I KORUPCIJE.....</b> | <b>266</b> |
| <b>KRIVIČNA DJELA IZ RADNIH ODNOSA.....</b>                                      | <b>31</b>  |
| <b>KRIVIČNA DJELA PROTIV IMOVINE .....</b>                                       | <b>311</b> |
| <b>OTUĐENJA MOTORNIH VOZILA NA PODRUČJU FEDERACIJE BiH.....</b>                  | <b>33</b>  |
| <b>KRIVIČNA DJELA PROTIV OKOLIŠA, POLJOPRIVREDE I PRIRODNIH DOBARA.....</b>      | <b>35</b>  |
| <b>KRIVIČNA DJELA PROTIV OPĆE SIGURNOSTI LJUDI I IMOVINE .....</b>               | <b>35</b>  |
| <b>KRIVIČNA DJELA PROTIV SIGURNOSTI JAVNOG PROMETA .....</b>                     | <b>36</b>  |
| <b>KRIVIČNA DJELA PROTIV PRAVOSUĐA .....</b>                                     | <b>36</b>  |
| <b>KRIVIČNA DJELA PROTIV JAVNOG REDA I PRAVNOG PROMETA.....</b>                  | <b>36</b>  |
| <b>KRIVIČNA DJELA SISTEMA ELEKTRONSKE OBRADE PODATAKA .....</b>                  | <b>378</b> |
| <b>OSTALA KRIVIČNA DJELA PREMA KZ FBiH.....</b>                                  | <b>38</b>  |
| <b>KRIVIČNA DJELA IZ DRUGIH POSEBNIH ZAKONA .....</b>                            | <b>38</b>  |
| <b>SAMOUBISTVA .....</b>   | <b>39</b>  |
| <b>UČEŠĆE MALOLJETNIKA U IZVRŠENJU KRIVIČNIH DJELA.....</b>                      | <b>41</b>  |
| <b>IV STANJE JAVNOG REDA I MIRA NA PODRUČJU FEDERACIJE BiH .....</b>             | <b>44</b>  |
| <b>V STANJE SIGURNOSTI SAOBRAĆAJA NA PODRUČJU FEDERACIJE BiH .....</b>           | <b>48</b>  |
| <b>VI AKTIVNOSTI POLICIJE NA PODRUČJU FEDERACIJE BiH .....</b>                   | <b>54</b>  |
| <b>VII INFORMACIJE O MIGRANTSKOJ POPULACIJI.....</b>                             | <b>59</b>  |

## I UVOD

U skladu s čl. 65. i 66. tačke 2. i 3. Zakona o unutrašnjim poslovima Federacije Bosne i Hercegovine („Službene novine FBiH”, broj 81/14) i članom 9. Instrukcije o međusobnom izvještavanju o pojavama u oblasti javne sigurnosti između FMUP-a Bosne i Hercegovine i kantonalnih ministarstava unutrašnjih poslova u Federaciji o pitanjima koja su od interesa za sigurnost Federacije Bosne i Hercegovine broj: 09-1608 od 26. 7. 2007. godine i Uputstvom o popunjavanju statističkih obrazaca broj: 09-1609 od 26. 7. 2007. godine, sačinjena je Informacija o stanju kriminaliteta - sigurnosti na području Federacije Bosne i Hercegovine za period: januar – juni 2024. godine, koja je urađena po standardiziranoj metodologiji na osnovu statističkih podataka dobijenih od kantonalnih ministarstava unutrašnjih poslova – Uprave policije i Federalne uprave policije.

Kako bi se uspješno provodile ustavne i zakonske nadležnosti Federalne uprave policije i kantonalnih ministarstava unutrašnjih poslova, agencije su obavezne da se pridržavaju člana 38. (Međusobno obavještanje Uprave policije i kantonalnih ministarstava unutrašnjih poslova), čl. 65. i 66. (Odnos Federalnog ministarstva unutrašnjih poslova i Uprave policije s kantonalnim ministarstvima) Zakona o unutrašnjim poslovima Federacije Bosne i Hercegovine („Službene novine FBiH”, broj 81/14).

Koordinacija rada policijskih agencija u Federaciji BiH vršena je kroz održavanje sastanaka direktora Federalne uprave policije i komesara/direktora kantonalnih ministarstava unutrašnjih poslova gdje su razmatrana strateška, organizaciona i operativna pitanja zajedničkog funkcioniranja, a u cilju stvaranja sigurnosnog ambijenta na prostoru čitave Federacije Bosne i Hercegovine.

Informacija o stanju kriminaliteta - sigurnosti na području Federacije Bosne i Hercegovine sublimira kriminalitet, javni red i mir, sigurnost saobraćaja i aktivnost policije u periodu: januar – juni 2024. godine, a što se može vidjeti kroz statističke pokazatelje rada kantonalnih ministarstava unutrašnjih poslova u Federaciji Bosne i Hercegovine i pokazatelje rada Federalne uprave policije – Federalnog ministarstva unutrašnjih poslova.

## II OPĆE STANJE SIGURNOSTI U FBiH

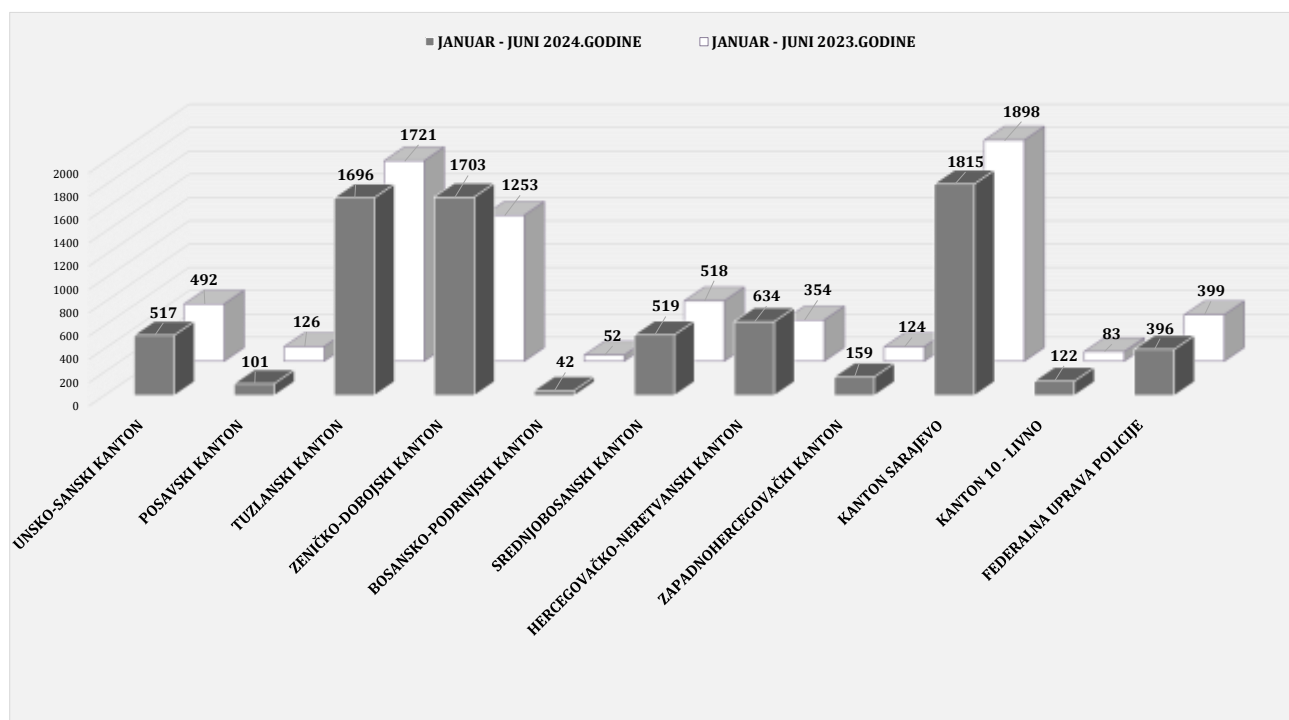
Stanje sigurnosti na području Federacije Bosne i Hercegovine, prema statističkim podacima kantonalnih ministarstava unutrašnjih poslova i Federalne uprave policije, prezentiranih po zadatim segmentima (tabela 1.) za period: januar – juni 2024. godine u odnosu na uporedni period 2023. godine, karakteriše povećanje:

- \* broja izvršenih krivičnih djela za 684 (ili 9,74%),
- \* broja napada na ovlaštena službena lica za jedan (ili 3,45%)
- \* broja saobraćajnih nesreća za 173 (ili 1,54%).
- \* te broja registrovanih prekršaja iz oblasti javnog reda i mira za 1.274 (ili 16,60%).

| JANUAR_ JUNI   | 2023. GODINA | 2024. GODINA | RAZLIKA | %TREND 2024/23. |
|--|--------------|--------------|---------|-----------------|
| KRIMINALITET (BROJ KD)                                 | 7020         | 7704         | 684     | 9.74%           |
| JAVNI RED I MIR (BROJ PREKRŠAJA)                       | 7677         | 8951         | 1274    | 16.60%          |
| SAOBRAĆAJNE NESREĆE (BROJ SN)                          | 11269        | 11442        | 173     | 1.54%           |
| NAPADI NA OVLAŠTENA SLUŽBENA LICA (BROJ NAPADA NA OSL) | 29           | 30           | 1       | 3.45%           |

Tabela 1.: Kvantitativni pokazatelji segmenata sigurnosti na području FBiH

U narednim grafikonima prezentirani su gore navedeni segmenti posmatrani po udjelu kantonalnih ministarstava unutrašnjih poslova i Federalne uprave policije u ukupnom broju predmetnih pokazatelja, te su dati osvrti i procjena sveukupnog stanja kriminaliteta - sigurnosti na području Federacije Bosne i Hercegovine.



Grafikon 1.: Uporedni pregled broja evidentiranih krivičnih djela na području FBiH

Posmatrajući ukupan broj evidentiranih krivičnih djela u Federaciji Bosne i Hercegovine, razvrstanih po kantonima i broju istih u Federalnoj upravi policije, (Grafikon 1.) tokom perioda: januar – juni 2024. godine u odnosu na uporedni period 2023. godine, može se konstatovati povećanje ukupnog broja prijavljenih krivičnih djela za 684 (ili 9,74%). Povećanje broja krivičnih djela je evidentirano na području nadležnosti: Unsko-sanskog kantona, Zeničko-dobojskog kantona, Srednjobosanskog kantona, Hercegovačko-neretvanskog kantona, Zapadnohercegovačkog kantona i Kantona 10 – Livno.

Broj krivičnih djela evidentiranih po Krivičnom zakonu Bosne i Hercegovine je 137 i bilježi povećanje za 102 (ili 291,43%) djela u odnosu na uporedni period 2023. godine (u sljedećim oblastima krivičnih djela: protiv integriteta Bosne i Hercegovine, protiv čovječnosti i vrijednosti zaštićenih međunarodnim pravom, protiv privrede i jedinstva tržišta, protiv korupcije i krivičnih djela protiv službene i druge odgovorne funkcije, u oblasti krivičnih djela dogovora, pripremanja, udruživanja i organizovanog kriminala).

Kada je riječ o Krivičnom zakonu Federacije Bosne i Hercegovine, evidentirano je 7.496 krivičnih djela što je povećanje za 567 (ili 8,18%) u odnosu na uporedni period 2023. godine. Povećanje broja krivičnih djela zabilježeno je iz oblasti krivičnih djela: protiv ustavnog poretka, protiv života i tijela, protiv braka, porodice i omladine, protiv zdravlja ljudi, iz oblasti poreza, protiv okoliša, poljoprivrede i prirodnih dobara, protiv sigurnosti javnog prometa, u oblasti krivičnih djela iz sistema elektronske obrade podataka kao i krivičnih djela iz drugih posebnih zakona. Dok je smanjenje broja krivičnih djela evidentirano protiv slobode i prava čovjeka i građanina, protiv terorizma, protiv spolne slobode i morala, u oblasti privrede poslovanja i sigurnosti platnog prometa, u oblasti krivičnih djela iz radnih odnosa, protiv imovine, protiv opće sigurnosti ljudi i imovine, protiv pravosuđa, protiv javnog reda i pravnog prometa, protiv službene i druge odgovorne funkcije te ostalih krivičnih djela prema KZ FBiH.<sup>1</sup>

Tokom izvještajnog perioda 2024. godine na području FBiH zabilježeno je povećanje ukupnog broja krivičnih djela protiv života i tijela za 28 djela (ili 8,43%) u odnosu na uporedni period 2023. godine. U segmentu krivičnih djela iz člana 166. KZ FBiH - ubistvo, evidentiran je trend povećanja za dva djela (ili 28,57%) kao i broja krivičnih djela iz člana 166. u vezi s članom 28. KZ FBiH – ubistvo u pokušaju koji je u povećanju za osam (ili 80%). Tokom izvještajnog perioda na području FBiH evidentirano je ukupno devet krivičnih djela ubistva od kojih je jedno nerasvijetljeno (Unsko-sanski kanton – migrantska populacija). Evidentirana krivična djela ubistva dogodila su se na području nadležnosti Unsko-sanskog kantona, Tuzlanskog kantona i Kantona Sarajevo – po tri ubistva.<sup>2</sup>

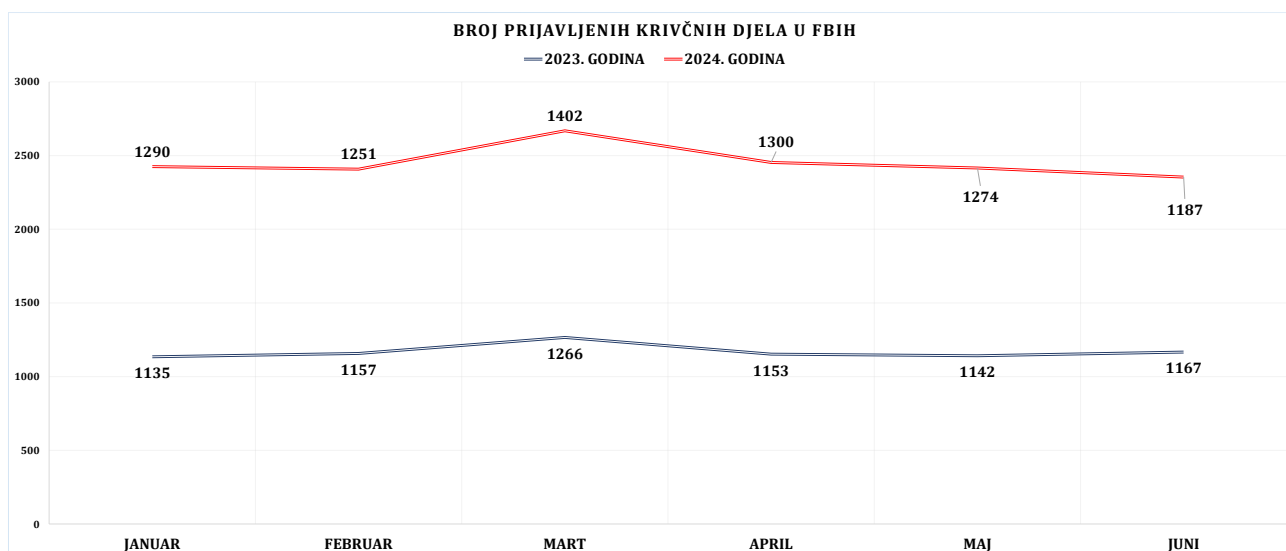
<sup>1</sup> Za detaljniji prikaz povećanja, odnosno smanjenja ovih krivičnih djela pogledati tabele „Pokazatelji kriminaliteta po glavama KZ BiH/ KZ FBiH na području BiH“, strana 13. - 15.

<sup>2</sup> Tabelarni prikaz krivičnih djela iz Glave XVI KZ FBiH, pogledati na strani 18. - 19. tabela broj 7, tabela broj 8 i tabela broj 9

Podaci s područja Federacije BiH koji predstavljaju broj prijavljenih krivičnih djela iz oblasti protiv slobode i prava čovjeka i građanina (Glava XVII KZ FBiH) su manji za 11 (ili 2,70%) u odnosu na uporedni period 2023. godine. U oblasti krivičnih djela protiv opće sigurnosti ljudi i imovine (Glava XXVII KZ FBiH) bilježi se trend smanjenja za 23 djela (ili 15,03%) kao i u oblasti krivičnih djela protiv pravosuđa (Glava XXIX KZ FBiH) gdje je smanjenje za 25 djela (ili 35,71%), te u oblasti krivičnih djela protiv javnog reda i pravnog poretka (Glave XXX KZ FBiH) gdje je smanjenje za 15 djela (ili 2,94%).

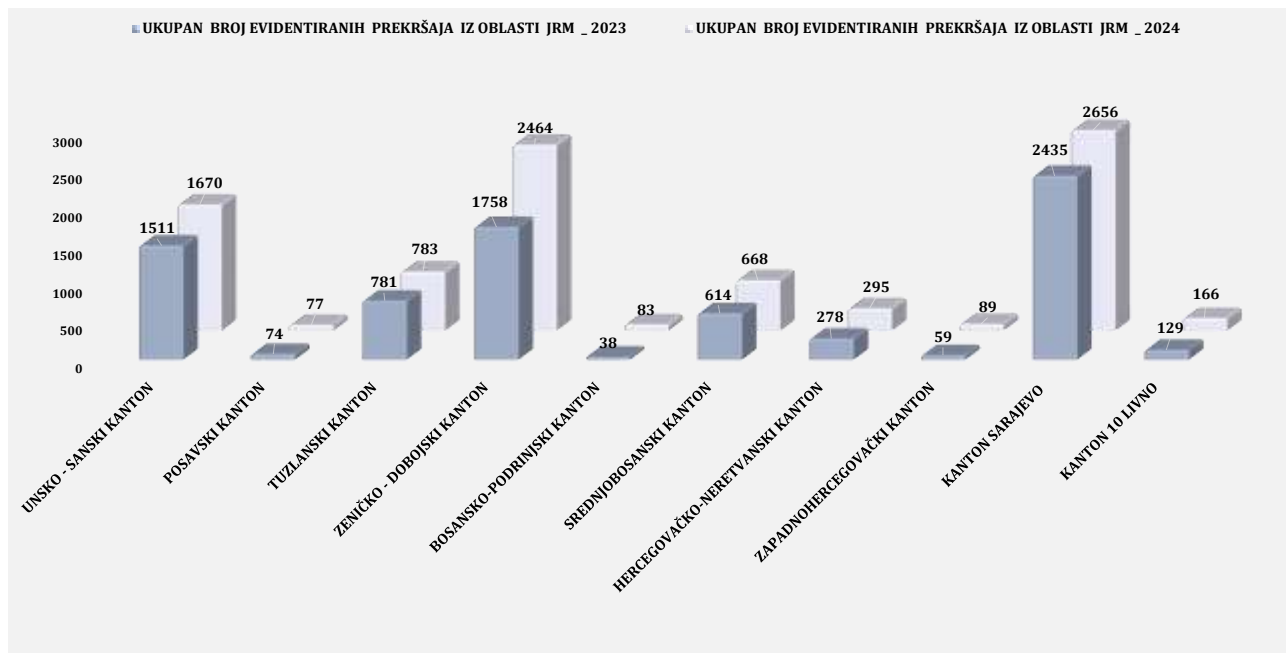
Kada je riječ o dokumentiranju i otkrivanju krivičnih djela iz oblasti zloupotrebe opojnih droga, evidentirano je povećanje broja krivičnih djela za 502 (ili 58,51%) u odnosu na uporedni period 2023. godine, kao i broja prijavljenih lica s osnovom sumnje za izvršenje ovih djela koji je u povećanju za 481 (ili 57,33%).<sup>3</sup>

Oblast krivičnih djela privrednog, finansijskog kriminala i korupcije karakteriše trend smanjenja broja evidentiranih krivičnih djela za 62 (ili 23,85%) u odnosu na uporedni period 2023. godine.



**Sagledavajući i rezimirajući segment kriminaliteta, kroz evidentirana krivična djela počinjena tokom perioda januar – juni 2024. godine, a komparirajući navedena s istim periodom 2023. godine, može se zaključiti da je tokom posmatranog perioda 2023. godine stanje sigurnosti iz ovog segmenta na području Federacije Bosne i Hercegovine bilo zadovoljavajuće.**

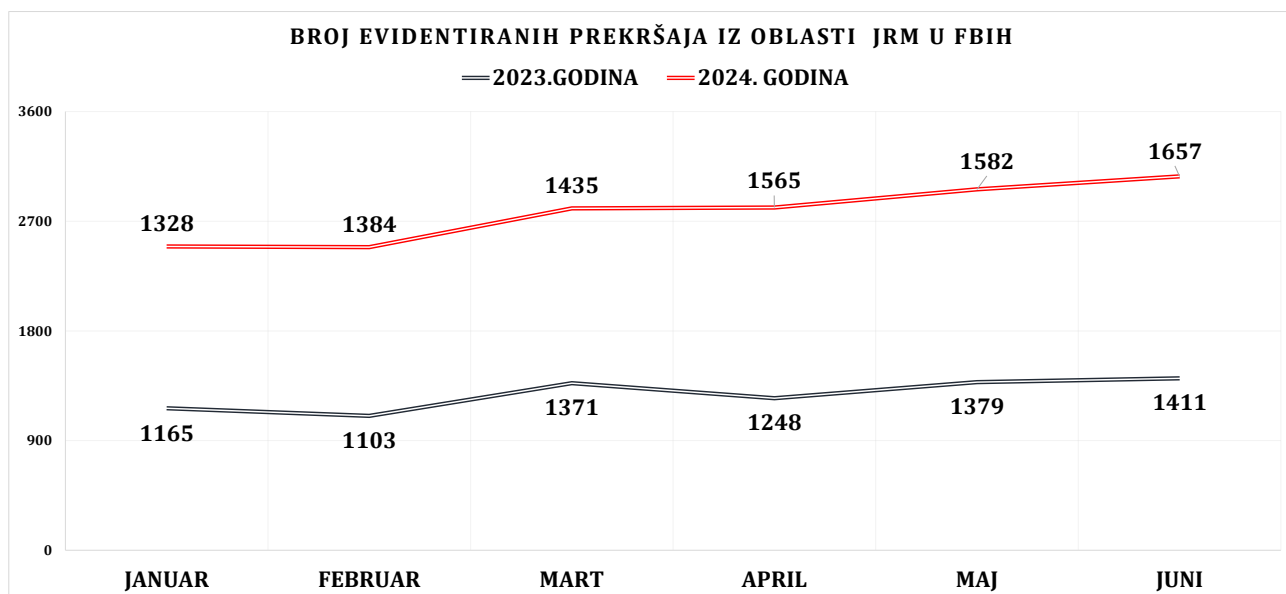
<sup>3</sup> Krivična djela iz oblasti zloupotrebe droga prezentirana na strani 22. – 24., tabele broj 12, i tabele broj 14.



Grafikon 2.: Pokazatelji broja prekršaja iz oblasti JRM na području FBiH

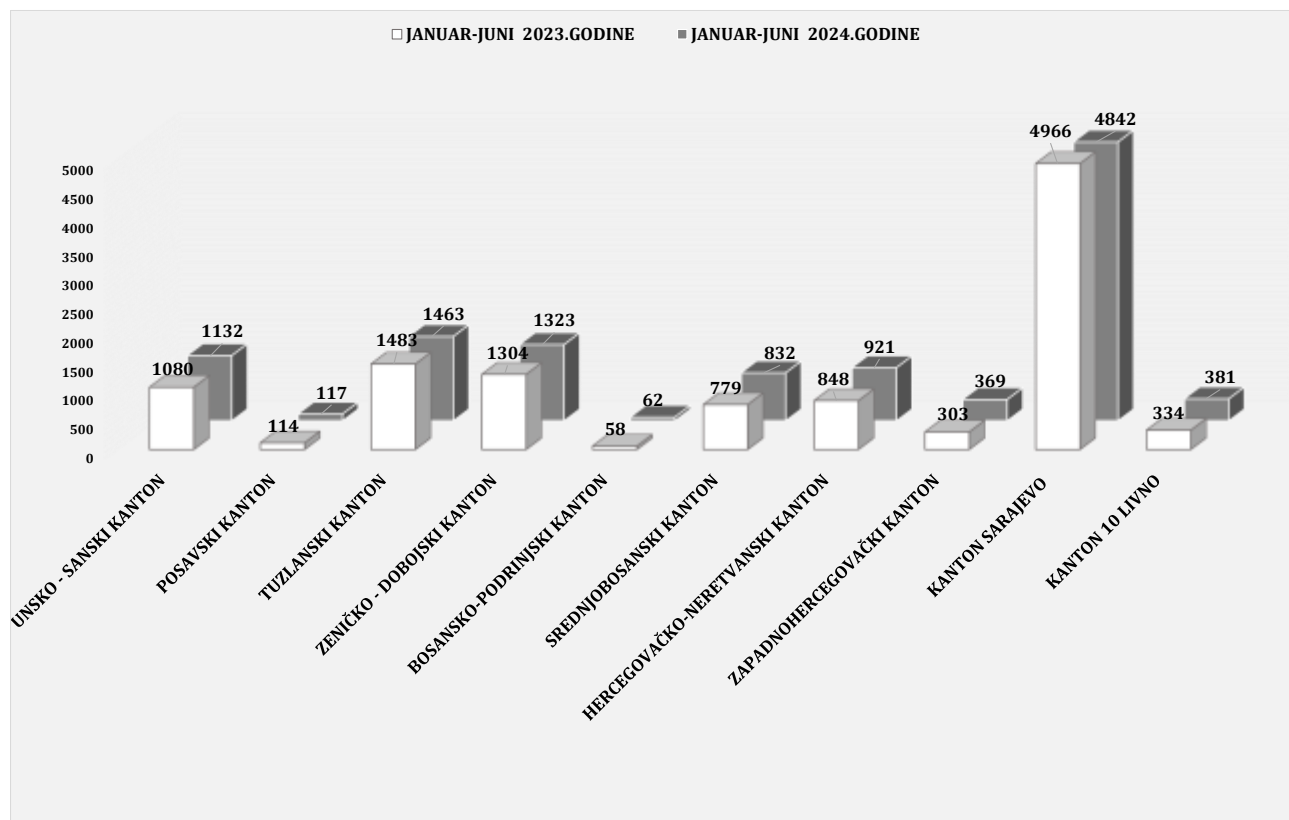
Povećanje broja evidentiranih prekršaja iz oblasti javnog reda i mira tokom izvještajnog perioda 2024. godine zabilježeno je na području svih kantona u FBiH što u ukupnom broju evidentiranih prekršaja predstavlja povećanje za 1.274 (ili 16,60%) kako slijedi u tabeli broj 33. Broj izdatih prekršajnih naloga je također u povećanju za 1.111 (ili 18,42%).

Kada je riječ o oduzetom nelegalnom oružju i minsko-eksplozivnim sredstvima, povećan je broj oduzetih komada različitih vrsta puški, automatskih pištolja, tromblonskih mina, te broja oduzetih ručnih bombi, noževa, mačeva i drugih predmeta podobnih za nanošenje tjelesnih povreda tokom izvještajnog perioda 2024. godine u odnosu na isti period 2023. godine.<sup>4</sup>



<sup>4</sup> Pokazatelji oduzetog nelegalnog oružja i drugih predmeta na području FBiH prikazani u tabeli na strani 46., tabele 40. i 41.

**Sagledavajući stanje javnog reda i mira u periodu januar – juni 2024. godine u odnosu na isti period 2023. godine, a kroz pokazatelje broja prekršaja iz ove oblasti i broja izdatih prekršajnih naloga, može se zaključiti da je stanje zadovoljavajuće.**

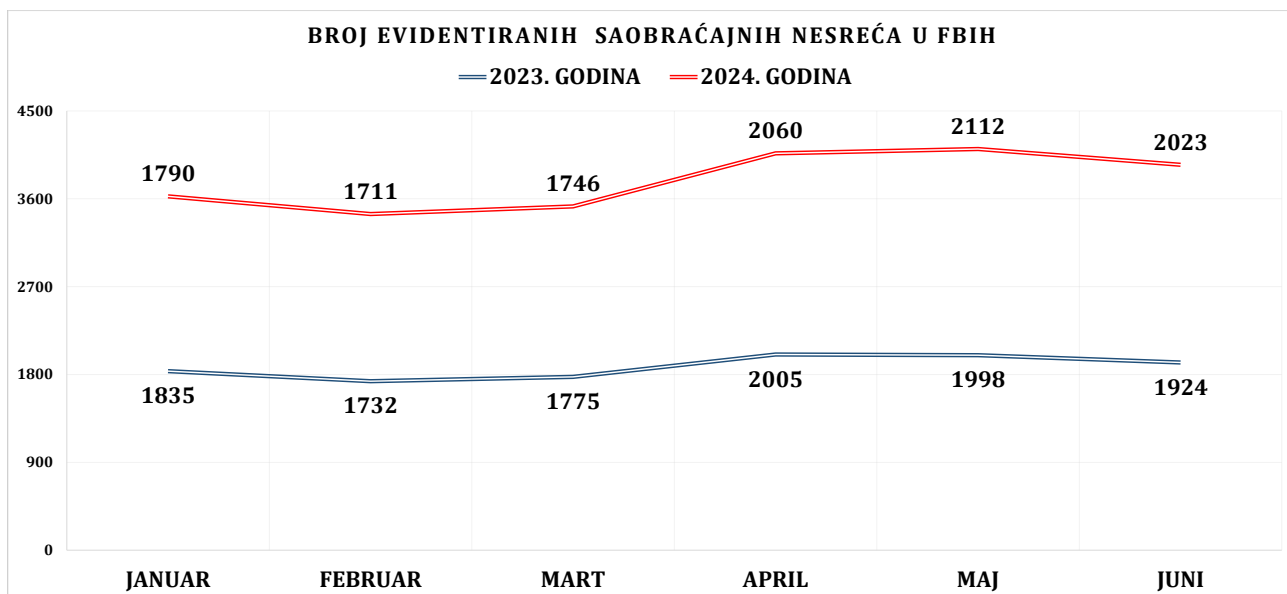


Grafikon 3.: Pokazatelji broja saobraćajnih nesreća na području FBiH

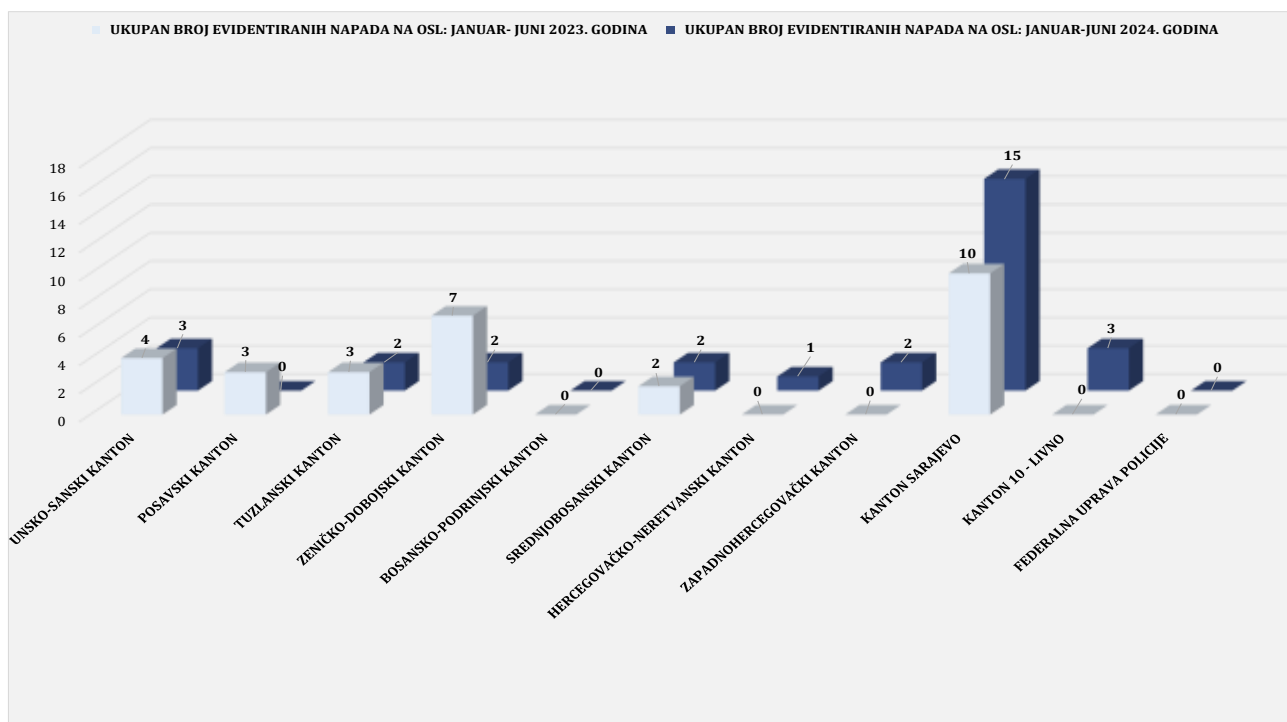
U oblasti sigurnosti u saobraćaju na području Federacije Bosne i Hercegovine tokom perioda januar-juni 2024. godine evidentirano je povećanje broja saobraćajnih nesreća na području većine kantona osim Tuzlanskog kantona i Kantona Sarajevo, što u konačnici prema statističkim podacima prikupljenim s područja Federacije Bosne i Hercegovine daje prikaz povećanja ukupnog broja saobraćajnih nesreća za 173 (ili 1,54%) u odnosu na uporedni period 2023. godine. Analizirajući prezentirane pokazatelje iz segmenta sigurnosti saobraćaja, pored navedenog povećanja broja saobraćajnih nesreća, evidentno je smanjenje broja poginulih lica u saobraćajnim nesrećama za 4,76% te povećanje broja povrijeđenih lica na cestama Federacije Bosne i Hercegovine za 4,90% u odnosu na uporedni period 2023. godine.<sup>5</sup>

<sup>5</sup> Kvantitativne pokazatelje u vezi sa sigurnošću saobraćaja pogledati na strani 48 - 53., tabele 42. i 43., grafikon broj 31. – 38.





**Kao zaključak, navodi se da je za izvještajni period 2024. godine u odnosu na uporedni period 2023. godine stanje sigurnosti u segmentu saobraćaja zadovoljavajuće, s obzirom na neznatno povećanje broja saobraćajnih nesreća te smanjenje broja poginulih lica u saobraćajnim nesrećama.**



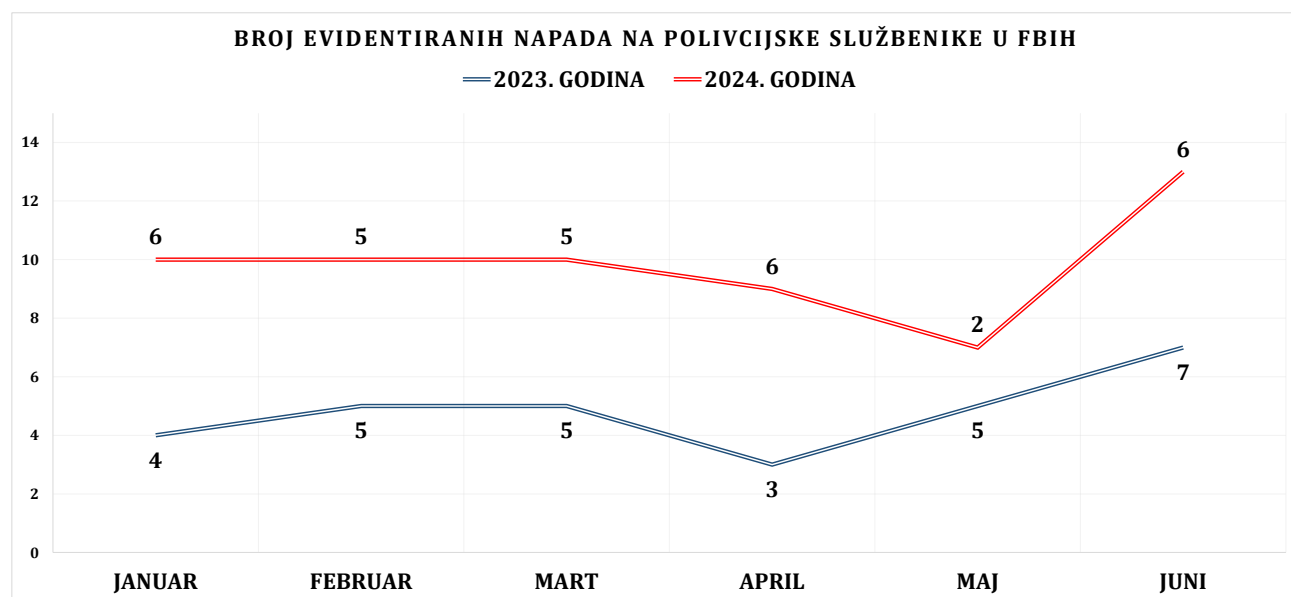
Grafikon 4.: Pokazatelji broja napada na policijske službenike na području FBiH

Na području Federacije Bosne i Hercegovine, tokom izvještajnog perioda evidentirano je 30 napada na policijske službenike, što je više za jedan (ili 3,45%). Od ukupnog broja 23 napada na policijske službenike u Federaciji Bosne i Hercegovine evidentirano je kao pojedinačni napad, sedam kao grupni napad (udružena dva lica). Najviše napada je izvršeno prilikom održavanja i uspostavljanja javnog reda i mira - 12, pri

preduzimanju ostalih radnji – sedam, prilikom kontrole saobraćaja - pet, pri lišavanju slobode i utvrđivanja identiteta – po dva, pri zaticanju lica u vršenju krivičnog djela i privođenju i zadržavanju – po jedan.

Kao posljedica gore navedenih napada prilikom obavljanja službene dužnosti na području Federacije Bosne i Hercegovine, ukupno 22 policijska službenika su povrijeđena. Lakše povrede prilikom obavljanja službene dužnosti zadobilo je 20 policijskih službenika, dok su dva zadobila teže tjelesne povrede.

Napadi su izvršeni od strane 36 napadača uz upotrebu fizičke snage – u 24 slučaja te uz upotrebu oruđa i drugih predmeta – u pet slučajeva.<sup>6</sup>



**Sagledavajući sveukupne statističke pokazatelje iz segmenata sigurnosti: kriminaliteta, javnog reda i mira, saobraćaja i aktivnosti policije, u posmatranom periodu januar – juni 2024. godine u odnosu na uporedni period 2023. godine, zaključuje se da je sigurnosna situacija u Federaciji Bosne i Hercegovine na zadovoljavajućem nivou.**

<sup>6</sup> Pokazatelji napada na policijske službenike na stranama 54. - 58.

### III KRIMINALITET

Na području Federacije Bosne i Hercegovine tokom izvještajnog perioda 2024. godine policijski službenici su, poduzimajući mjere i radnje na otkrivanju krivičnih djela, nadležnim tužilaštvima podnijeli ukupno 6.509 službenih izvještaja o počinjenom krivičnom djelu, više za 492 (ili 8,18%) u odnosu na uporedni period 2023. godine za 7.704 krivičnih djela od čega:

- po KZ BiH – 137 krivičnih djela;
- po KZ FBiH – 7.496 krivičnih djela;
- po drugim posebnim zakonima – 71 krivično djelo.

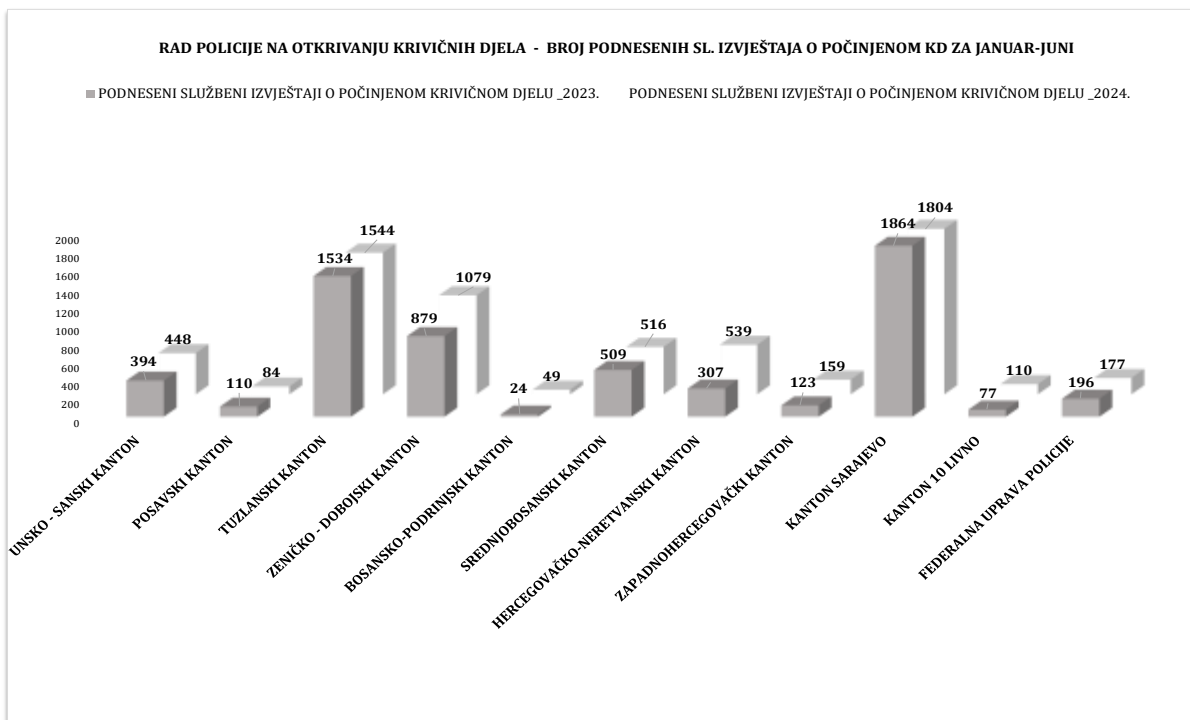
Zbog postojanja osnova sumnje da su počinili krivična djela, nadležnim tužilaštvima podneseni su službeni izvještaji protiv 5.861 lica, među kojima su 124 maloljetnika, 2.469 povratnika u vršenju krivičnog djela i 22 pripadnika MUP-a. Slobode su lišena 2.034 lica.

| KRIMINALITET- FEDERACIJA BOSNE I HERCEGOVINE |                             |             |              |                              |                                     |                         |              |                  |                           |
|--|-----------------------------|-------------|--------------|------------------------------|-------------------------------------|-------------------------|--------------|------------------|---------------------------|
| JANUAR-JUNI                                  | UKUPAN BROJ KRIVIČNIH DJELA | KD - KZ BIH | KD - KZ FBiH | KD IZ DRUGIH POSEBNIH ZAKONA | UKUPAN BROJ PRIJAVLJENIH LICA ZA KD | POVRATNICI U VRŠENJU KD | MALOLJETNICI | PRIPADNICI MUP-a | BROJ LICA LIŠENIH SLOBODE |
| 2023. GODINA                                 | 7020                        | 35          | 6929         | 56                           | 5298                                | 2133                    | 130          | 22               | 1498                      |
| 2024. GODINA                                 | 7704                        | 137         | 7496         | 71                           | 5861                                | 2469                    | 124          | 22               | 2034                      |
| RAZLIKA                                      | 684                         | 102         | 567          | 15                           | 563                                 | 336                     | -6           | 0                | 536                       |
| TREND (%)                                    | 9.74%                       | 291.43%     | 8.18%        | 26.79%                       | 10.63%                              | 15.75%                  | -4.62%       | 0.00%            | 35.78%                    |

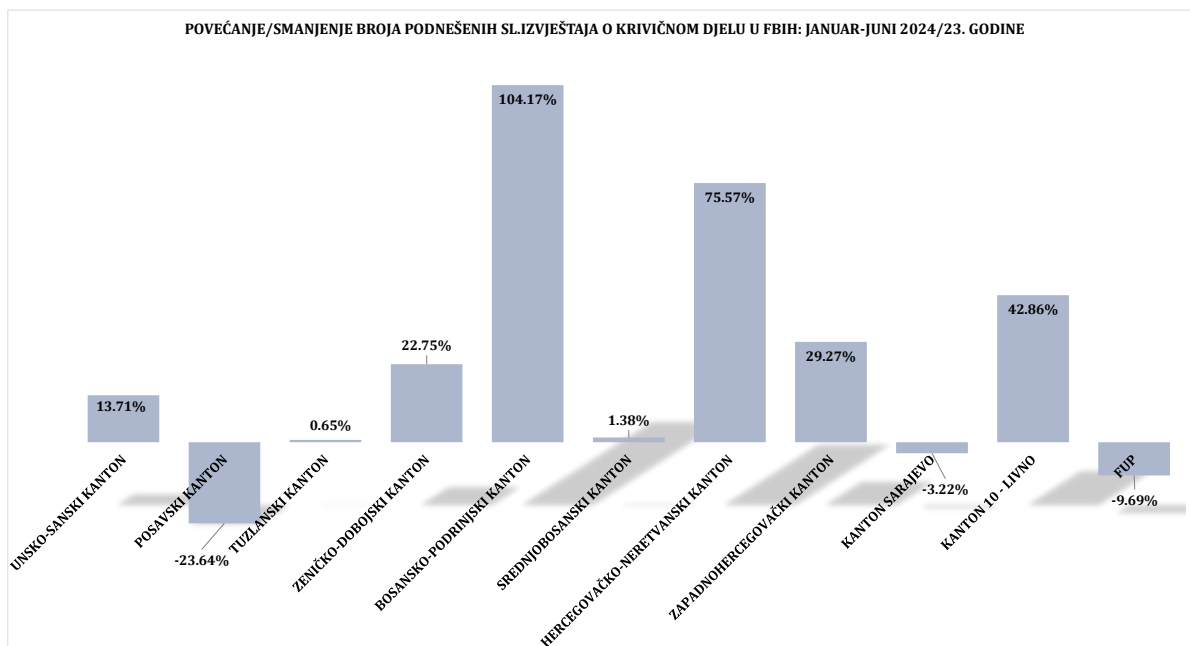
Tabela 2.: Kvantitativni pokazatelji segmenta kriminaliteta na području F BiH

| EVIDENTIRANA KRIVIČNA DJELA, RASVIJETLJENOST KRIVIČNIH DJELA PO NN I UKUPNA OTKRIVENOST KRIVIČNIH DJELA U FEDERACIJI BOSNE I HERCEGOVINE |   |                              |                                |  |                                |                              |                                      |   |                                      |
|--|---|------------------------------|--------------------------------|--|--------------------------------|------------------------------|--------------------------------------|---|--------------------------------------|
| JANUAR -JUNI 2024. GODINE  | UKUPAN BROJ EVIDENTIRANIH KRIVIČNIH DJELA | BROJ KD PO POZNATOM POČINIČU | BROJ KD PO NEPOZNATOM POČINIČU | BROJ NAKNADNO RASVIJETLJENIH KRIVIČNIH DJELA | RASVIJETLENO KD - RANJI PERIOD | BROJ RASVIJETLJENIH KD PO NN | % RASVIJETLENO KRIVIČNIH DJELA PO NN | UKUPNO: BROJ OTKRIVENIH KRIVIČNIH DJELA | % UKPNE OTKRIVENOSTI KRIVIČNIH DJELA |
| UNSKO-SANSKI KANTON  | 517                                       | 341                          | 176                            | 133  | 15                             | 118                          | 67.05%                               | 459                                     | 88.78%                               |
| POSAVSKI KANTON  | 101                                       | 57                           | 44                             | 27   | 0                              | 27                           | 61.36%                               | 84                                      | 83.17%                               |
| TUZLANSKI KANTON   | 1696                                      | 788                          | 908                            | 422  | 215                            | 207                          | 22.80%                               | 995                                     | 58.67%                               |
| ZENIČKO-DOBOJSKI KANTON  | 1703                                      | 849                          | 854                            | 470  | 258                            | 212                          | 24.82%                               | 1061                                    | 62.30%                               |
| BOSANSKO-PODRINJSKI KANTON   | 42  | 41                           | 1                              | 8  | 7                              | 1                            | 100.00%                              | 42                                      | 100.00%                              |
| SREDNJOBOSANSKI KANTON   | 519                                       | 353                          | 166                            | 104  | 7                              | 97                           | 58.43%                               | 450                                     | 86.71%                               |
| HERCEGOVAČKO-NERETVANSKI KANTON  | 634                                       | 373                          | 261                            | 69   | 35                             | 34                           | 13.03%                               | 407                                     | 64.20%                               |
| ZAPADNOHERCEGOVAČKI KANTON   | 159                                       | 130                          | 29                             | 15   | 7                              | 8                            | 27.59%                               | 138                                     | 86.79%                               |
| KANTON SARAJEVO  | 1815                                      | 925                          | 890                            | 479  | 261                            | 218                          | 24.49%                               | 1143                                    | 62.98%                               |
| KANTON 10 - LIVNO  | 122                                       | 90                           | 32                             | 15   | 3                              | 12                           | 37.50%                               | 102                                     | 83.61%                               |
| FEDERALNA UPRAVA POLICIJE  | 396                                       | 396                          | 0                              | 0  | 0                              | 0                            | /                                    | 396                                     | 100.00%                              |
| <b>FEDERACIJA BIH - UKUPNO</b>   | <b>7704</b>                               | <b>4343</b>                  | <b>3361</b>                    | <b>1742</b>                                  | <b>808</b>                     | <b>934</b>                   | <b>27.79%</b>                        | <b>5277</b>                             | <b>68.50%</b>                        |

Tabela 3.: Otkrivenost krivičnih djela u FBiH za period: januar-juni 2024. godine



Grafikon 5.: Uporedni pregled podnesenih sl.izvještaja o počinjenom krivičnom djelu na području FBiH



Grafikon 6.: Trend broja ponesenih službenih izvještaja o počinjenom krivičnom djelu: januar-juni 2024/23.

Radeći na dokumentiranju i otkrivanju krivičnih djela tokom izvještajnog perioda 2024. godine, policijski službenici Ministarstva unutrašnjih poslova Kantona Sarajevo podnijeli su najviše izvještaja o počinjenom krivičnom djelu (Grafikon 5.), i to 1.804 zatim slijede ministarstva unutrašnjih poslova: Tuzlanskog kantona – 1.544, Zeničko-dobojskog kantona – 1.079, Hercegovačko-neretvanskog kantona - 539, Srednjobosanskog kantona – 516, Unsko-sanskog kantona – 448, Federalna uprava policije - 177, Zapadnohercegovačkog kantona - 159, Kantona 10 – Livno - 110, Posavskog kantona – 84, i Bosansko-podrinjskog kantona - 49.

## KRIVIČNA DJELA IZ KRIVIČNOG ZAKONA BOSNE I HERCEGOVINE

Analizom počinjenih krivičnih djela po Krivičnom zakonu Bosne i Hercegovine, tokom izvještajnog perioda 2024. godine na području FBiH evidentirano je 137 krivičnih djela, što je više za 102 djela u odnosu na uporedni period 2023. godine. Za ova djela je prijavljeno 71 lice s osnovom sumnje za izvršenje istih. Među prijavljenim licima je 12 povratnika u vršenju krivičnog djela, što čini 16,90 % ukupnog broja prijavljenih. Slobode je lišeno 15 lica.

Pregled krivičnih djela po glavama Krivičnog zakona Bosne i Hercegovine:

**Glava XVI Krivičnog zakona Bosne i Hercegovine** (krivična djela protiv integriteta Bosne i Hercegovine) – evidentirano je jedno krivično djelo protiv jednog lica koje je i lišeno slobode a odnosi se na član 164. KZ BiH „Odavanje državne tajne“.

**Glava XVII Krivičnog zakona Bosne i Hercegovine** (krivična djela protiv čovječnosti i vrijednosti zaštićenih međunarodnim pravom) – evidentirano je 56 krivičnih djela (više za 50 djela u odnosu na uporedni period 2023. godine) za koja su prijavljena četiri lica, a slobode je lišeno jedno lice. Predmetna djela se odnose na član 173. „Ratni zločin protiv civilnog stanovništva“ - dva krivična djela protiv tri lica, član 176. KZ BiH „Organizovanje grupe ljudi i podstrekavanje na učinjenje KD genocida, zločina protiv čovječnosti i ratnih zločina“ – jedno krivično djelo, član 180. „Individualna krivična odgovornost“ - jedno krivično djelo, član 186. KZ BiH „Trovina ljudima“ – 12 krivičnih djela, član 187. KZ BiH „Međunarodno vrbovanje radi prostitucije“ – 13 krivičnih djela, član 189. „Krijumčarenje osoba“ – jedno krivično djelo za koje je prijavljeno jedno lice, član 193. „Neovlašteni promet oružjem i vojnom opremom“ – 13 krivičnih djela, član 195. „Neovlašteni promet opojnim drogama“ – 13 krivičnih djela.

**Glava XVIII Krivičnog zakona Bosne i Hercegovine** (krivična djela protiv privrede i jedinstva tržišta) – evidentirana su 43 krivična djela (više za 27 djela) protiv 15 lica, a slobode su lišena četiri lica. Krivična djela iz ove oblasti odnose se na član 205. „Krivotvorenje novca“, - 14 krivičnih djela protiv 11 lica, član 209. „Pranje novca“ – 29 krivičnih djela protiv četiri lica koja su i lišena slobode.

**Glava XIX Krivičnog zakona Bosne i Hercegovine** (krivična djela protiv korupcije i krivična djela protiv službene i druge odgovorne funkcije) – evidentirano je pet krivičnih djela za koja je prijavljeno jedno lice. Evidentirana krivična djela su iz člana 220. „Zloupotreba položaja ili ovlaštenja“ - jedno krivično djelo protiv jednog lica i člana 226. „Krivotvorenje službene isprave“- četiri krivična djela).

**Glava XXII Krivičnog zakona Bosne i Hercegovine** (krivična djela u oblasti dogovora, pripremanja, udruživanja i organizovanog kriminala) – evidentirana su 32 krivična djela (više za 22 u odnosu na uporedni period 2023. godine) protiv 50 lica od kojih je devet lišeno slobode. (Evidentirana krivična djela su iz člana 250. „Organizovani kriminal“ – 32 krivična djela protiv 50 lica od kojih su sedam povratnici u vršenju krivičnih djela, te je devet lica lišeno slobode) .

**FEDERALNA UPRAVA POLICIJE- Informacija o stanju kriminaliteta-sigurnosti u FBiH: januar-juni 2024. godine**

| POKAZATELJI KRIMINALITETA PO GLAVAMA KZ BiH NA PODRUČJU FEDERACIJE BiH: JANUAR -JUNI 2024/23.GODINA |                                    |             |             |                                 |              |              |                              |              |                   |
|---|------------------------------------|-------------|-------------|---------------------------------|--------------|--------------|------------------------------|--------------|-------------------|
| KZ BiH  | BROJ EVIDENTIRANIH KRIVIČNIH DJELA |             |             | BROJ OTKRIVENIH KRIVIČNIH DJELA |              |              | BROJ PRIJAVLJENIH LICA ZA KD |              |                   |
|   | 2023.GODINA                        | 2024.GODINA | (%)TREND KD | 2023. GODINA                    | 2024. GODINA | (%) TREND KD | 2023 .GODINA                 | 2024 .GODINA | (%)TREND 2024/23. |
| XV PROTIV SLOBODE I PRAVA ČOVJEKA I GRAĐANINA   |                                    |             | /           |                                 |              | /            |                              |              | /                 |
| XVI PROTIV INTEGRITETA BOSNE I HERCEGOVINE  | 0                                  | 1           | /           | 0                               | 1            | /            | 0                            | 1            | /                 |
| XVII PROTIV ČOVJEČNOSTI I VRIJEDNOSTI ZAŠTIĆENIH MEĐUNARODNIM PRAVOM                                | 6                                  | 56          | 833.33%     | 6                               | 56           | 833.33%      | 3                            | 4            | 33.33%            |
| XVIII PROTIV PRIVREDE I JEDINSTVA TRŽIŠTA TE KRIVIČNA DJELA IZ OBLASTI CARINA                       | 16                                 | 43          | 168.75%     | 8                               | 35           | 337.50%      | 7                            | 15           | 114.29%           |
| XIX PROTIV KORUPCIJE I KRIVIČNA DJELA PROTIV SLUŽBENE I DRUGE ODGOVORNE FUNKCIJE                    | 1                                  | 5           | 400.00%     | 1                               | 5            | 400.00%      | 1                            | 1            | 0.00%             |
| XX PROTIV PRAVOSUĐA   | 1                                  | 0           | -100.00%    | 1                               | 0            | -100.00%     | 0                            | 0            | /                 |
| XXI PROTIV POVREDE AUTORSKIH PRAVA  |                                    |             | /           |                                 |              | /            |                              |              | /                 |
| XXII DOGOVOR, PRIPREMANJE, UDRUŽIVANJE I ORGANIZOVANI KRIMINAL                                      | 10                                 | 32          | 220.00%     | 10                              | 32           | 220.00%      | 46                           | 50           | 8.70%             |
| OSTALA KD PREMA KZ BIH  | 1                                  | 0           | -100.00%    | 1                               | 0            | -100.00%     | 1                            | 0            | -100.00%          |
| UKUPNO KD PREMA KZ BIH  | 35                                 | 137         | 291.43%     | 27                              | 129          | /            | 58                           | 71           | 22.41%            |

Tabela 4.: Kvantitativni pokazatelji kriminaliteta po glavama KZ BiH

## KRIVIČNA DJELA IZ KRIVIČNOG ZAKONA FEDERACIJE BOSNE I HERCEGOVINE

| POKAZATELJI KRIMINALITETA PO GLAVAMA KZ FBiH NA PODRUČJU FEDERACIJE BiH : JANUAR - JUNI 2024/23. GODINE |  |                       |             |          |                    |              |          |                              |              |         |
|---|--|-----------------------|-------------|----------|--------------------|--------------|----------|------------------------------|--------------|---------|
| GLAVA BR.   | KZ FBiH  | BROJ EVIDENTIRANIH KD |             |          | BROJ OTKRIVENIH KD |              |          | BROJ PRIJAVLJENIH LICA ZA KD |              |         |
|   |  | 2023.GODINA           | 2024.GODINA | (%)      | 2023. GODINA       | 2024. GODINA | (%)      | 2023. GODINA                 | 2024. GODINA | (%)     |
| XV  | PROTIV USTAVNOG PORETKA                                  | 1                     | 13          | 1200.00% | 1                  | 11           | 1000.00% | 1                            | 7            | 600.00% |
| XVI   | PROTIV ŽIVOTA I TIJELA                                   | 332                   | 360         | 8.43%    | 301                | 323          | 7.31%    | 369                          | 396          | 7.32%   |
| XVII  | PROTIV SLOBODE I PRAVA ČOVJEKA I GRAĐANINA               | 407                   | 396         | -2.70%   | 382                | 354          | -7.33%   | 387                          | 351          | -9.30%  |
| XVIII   | TERORIZMA  | 2                     | 1           | -50.00%  | 2                  | 1            | -50.00%  | 2                            | 1            | -50.00% |
| XIX   | PROTIV SPOLNE SLOBODE I MORALA                           | 64                    | 54          | -15.63%  | 64                 | 50           | -21.88%  | 59                           | 48           | -18.64% |
| XX  | PROTIV BRAKA, PORODICE I MLADEŽI                         | 493                   | 706         | 43.20%   | 492                | 706          | 43.50%   | 504                          | 717          | 42.26%  |
| XXI   | PROTIV ZDRAVLJA LJUDI                                    | 859                   | 1364        | 58.79%   | 174                | 1346         | 673.56%  | 840                          | 1324         | 57.62%  |
| XXII  | PROTIV PRIVREDE, POSLOVANJA I SIGURNOSTI PLATNOG PROMETA | 77                    | 44          | -42.86%  | 77                 | 44           | -42.86%  | 61                           | 34           | -44.26% |
| XXIII   | IZ OBLASTI POREZA  | 2                     | 3           | 50.00%   | 2                  | 3            | 50.00%   | 1                            | 3            | 200.00% |
| XXIV  | RADNIH ODNOSA  | 3                     | 1           | -66.67%  | 3                  | 1            | -66.67%  | 2                            | 1            | -50.00% |
| XXV   | PROTIV IMOVINE   | 3303                  | 3258        | -1.36%   | 1438               | 1101         | -23.44%  | 1744                         | 1639         | -6.02%  |
| XXVI  | PROTIV OKOLIŠA, POLJOPRIVREDE I PRIRODNIH DOBARA         | 77                    | 82          | 6.49%    | 45                 | 50           | 11.11%   | 65                           | 71           | 9.23%   |
| XXVII   | PROTIV OPĆE SIGURNOSTI LJUDI I IMOVINE                   | 153                   | 130         | -15.03%  | 74                 | 71           | -4.05%   | 82                           | 79           | -3.66%  |
| XXVIII  | PROTIV SIGURNOSTI JAVNOG PROMETA                         | 309                   | 339         | 9.71%    | 293                | 331          | 12.97%   | 317                          | 324          | 2.21%   |
| XXIX  | PROTIV PRAVOSUĐA   | 70                    | 45          | -35.71%  | 55                 | 38           | -30.91%  | 42                           | 42           | 0.00%   |
| XXX   | PROTIV JAVNOG REDA I PRAVNOG PROMETA                     | 511                   | 496         | -2.94%   | 478                | 460          | -3.77%   | 533                          | 523          | -1.88%  |
| XXXI  | PROTIV SLUŽBENE I DRUGE ODGOVORNE FUNKCIJE               | 164                   | 103         | -37.20%  | 163                | 103          | -36.81%  | 130                          | 104          | -20.00% |
| XXXII   | SISTEMA ELEKTRONSKE OBRADE PODATAKA                      | 27                    | 39          | 44.44%   | 24                 | 32           | 33.33%   | 25                           | 35           | 40.00%  |
|   | OSTALA KD PREMA KZ FBiH                                  | 75                    | 62          | -17.33%  | 68                 | 50           | -26.47%  | 37                           | 24           | -35.14% |
|   | KD IZ DRUGIH POSEBNIH ZAKONA                             | 56                    | 71          | 26.79%   | 54                 | 71           | 31.48%   | 39                           | 67           | 71.79%  |

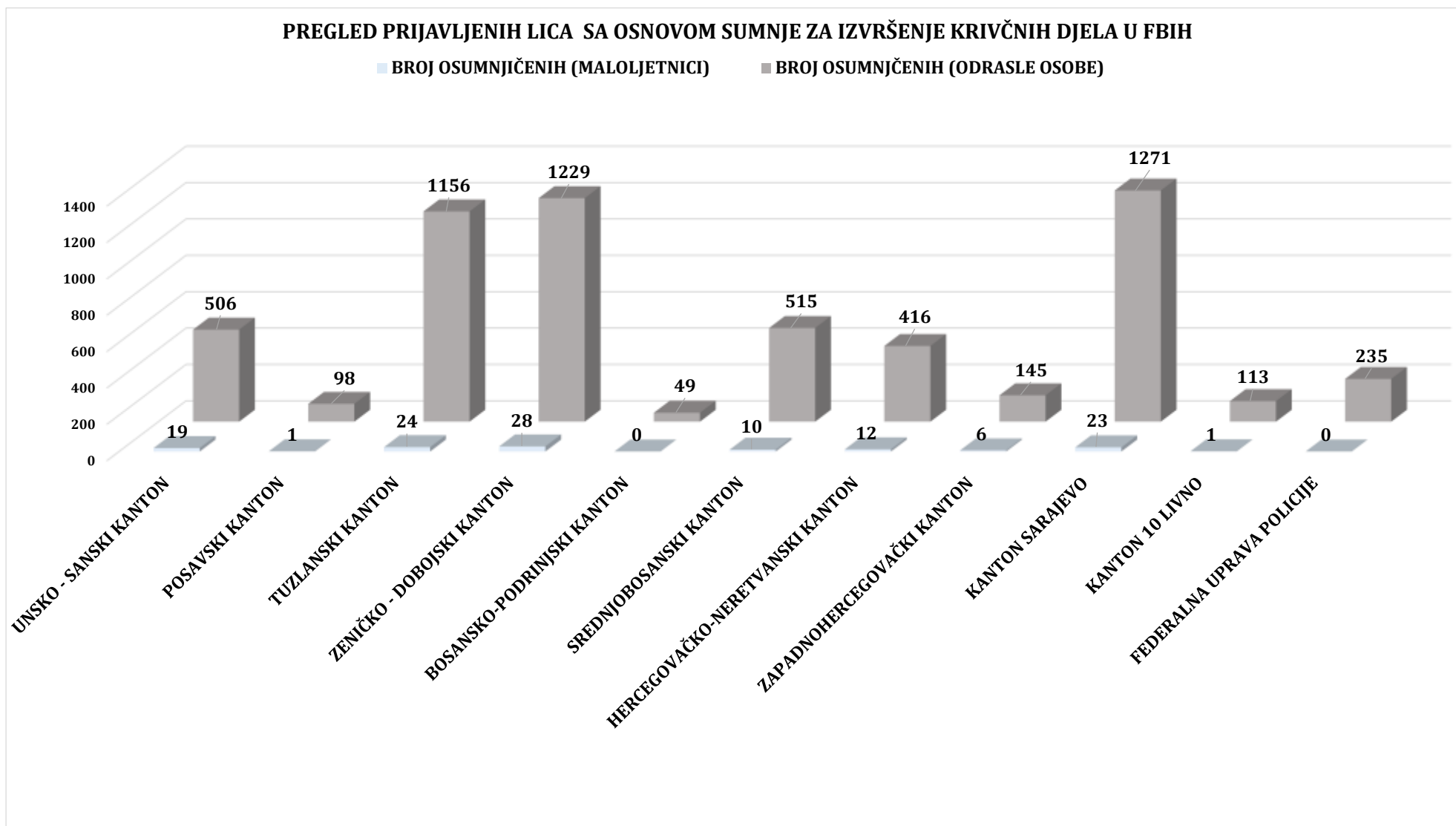
Tabela 5.: Kvantitativni pokazatelji kriminaliteta po glavama KZ FBiH

## SPOLNA STRUKTURA PRIJAVLJENIH LICA OSUMNJIČENIH ZA IZVRŠENJE KRIVIČNIH DJELA

| JANUAR-JUNI 2024. GODINE        | BROJ OSUMNJIČENIH LICA (PRIJAVLJENIH ZA KD) |                                   |             |            |                                  |            |          | BROJ POVRATNIKA U VRŠENJU KRIVIČNIH DJELA                  |  |             |           |   |          |          |   |
|---------------------------------|---|-----------------------------------|-------------|------------|----------------------------------|------------|----------|--|--|-------------|-----------|---|----------|----------|---|
|                                 | UKUPAN BROJ OSUMNJIČENIH LICA               | BROJ OSUMNJIČENIH (ODRASLE OSOBE) | MUŠKI       | ŽENSKI     | BROJ OSUMNJIČENIH (MALOLJETNICI) | MUŠKI      | ŽENSKI   | BROJ POVRATNIKA U VRŠENJU KD (ODRASLE OSOBE+ MALOLJETNICI) | BROJ POVRATNIKA U VRŠENJU KD (ODRASLE OSOBE) | MUŠKI       | ŽENSKI.   | BROJ POVRATNIKA U VRŠENJU KD (MALOLJETNICI) | MUŠKI    | ŽENSKI   | UDIO POVRATNIKA U VRŠENJU KD U UKUPNOM BROJU OSUMNJIČENIH OSOBA |
| UNSKO - SANSKI KANTON           | 525   | 506                               | 475         | 31         | 19                               | 19         | 0        | 222  | 220  | 217         | 3         | 2   | 2        | 0        | 42.29%  |
| POSAVSKI KANTON                 | 99  | 98                                | 91          | 7          | 1                                | 1          | 0        | 29   | 29   | 28          | 1         | 0   | 0        | 0        | 29.29%  |
| TUZLANSKI KANTON                | 1180  | 1156                              | 1078        | 78         | 24                               | 24         | 0        | 406  | 405  | 398         | 7         | 1   | 1        | 0        | 34.41%  |
| ZENIČKO - DOBOJSKI KANTON       | 1257  | 1229                              | 1144        | 85         | 28                               | 27         | 1        | 572  | 572  | 551         | 21        | 0   | 0        | 0        | 45.51%  |
| BOSANSKO-PODRINJSKI KANTON      | 49  | 49                                | 44          | 5          | 0                                | 0          | 0        | 30   | 30   | 29          | 1         | 0   | 0        | 0        | 61.22%  |
| SREDNJOBOSANSKI KANTON          | 525   | 515                               | 477         | 38         | 10                               | 7          | 3        | 220  | 220  | 214         | 6         | 0   | 0        | 0        | 41.90%  |
| HERCEGOVAČKO-NERETVANSKI KANTON | 428   | 416                               | 396         | 20         | 12                               | 11         | 1        | 135  | 135  | 130         | 5         | 0   | 0        | 0        | 31.54%  |
| ZAPADNOHERCEGOVAČKI KANTON      | 151   | 145                               | 133         | 12         | 6                                | 5          | 1        | 19   | 19   | 19          | 0         | 0   | 0        | 0        | 12.58%  |
| KANTON SARAJEVO                 | 1294  | 1271                              | 1179        | 92         | 23                               | 23         | 0        | 764  | 760  | 738         | 22        | 4   | 4        | 0        | 59.04%  |
| KANTON 10 LIVNO                 | 114   | 113                               | 100         | 13         | 1                                | 1          | 0        | 36   | 36   | 35          | 1         | 0   | 0        | 0        | 31.58%  |
| FEDERALNA UPRAVA POLICIJE       | 235   | 235                               | 199         | 36         | 0                                | 0          | 0        | 36   | 36   | 34          | 2         | 0   | 0        | 0        | 15.32%  |
| <b>FEDERACIJA BiH</b>           | <b>5857</b>                                 | <b>5733</b>                       | <b>5316</b> | <b>417</b> | <b>124</b>                       | <b>118</b> | <b>6</b> | <b>2469</b>  | <b>2462</b>                                  | <b>2393</b> | <b>69</b> | <b>7</b>                                    | <b>7</b> | <b>0</b> | <b>42.15%</b>   |

Tabela 6.: Struktura prijavljenih lica osumnjičenih za izvršenje krivičnih djela u FBiH za period: januar – juni 2024. godine





Grafikon 7.: Pregled strukture prijavljenih lica osumnjičenih za izvršenje krivičnih djela u FBiH za period: januar - juni 2024. godine

U nastavku su prezentirani raščlanjeni podaci iz tabele 4. koje su dostavila kantonalna ministarstva unutrašnjih poslova i Federalna uprava policije, s područja Federacije Bosne i Hercegovine, selektirani na osnovu glava Krivičnog zakona Federacije Bosne i Hercegovine.

### KRIVIČNA DJELA PROTIV USTAVNOG PORETKA

Tokom izvještajnog perioda 2024. godine iz ove oblasti zabilježeno je 13 krivičnih djela (u istom periodu 2023. godine evidentirano jedno krivično djelo). Nadležim tužilaštvima podneseni su službeni izvještaji protiv sedam lica, dok je pet lica lišeno slobode (riječ je o krivičnim djelima iz čl. 163. KZ FBiH "Izazivanje narodnosne, rasne i vjerske mržnje, razdora i netrpeljivosti").

### KRIVIČNA DJELA PROTIV ŽIVOTA I TIJELA

U oblasti krivičnih djela protiv života i tijela na području Federacije Bosne i Hercegovine evidentirano je ukupno 360 krivičnih djela (više za 28 djela ili 8,43%) u odnosu uporedni period 2023. godine). Po poznatom počiniocu evidentirano je 306 djela a po nepoznatom 54 djela. Ukupno su rasvijetljena 323 krivična djela. Za ova djela prijavljeno je 396 lica s osnovom sumnje za izvršenje, među prijavljenim evidentirana su 134 povratnika u vršenju krivičnih djela i 30 maloljetnika. Slobode je lišeno 90 lica.<sup>7</sup>

| KRIVIČNA DJELA PROTIV ŽIVOTA I TIJELA- FEDERACIJA BOSNE I HERCEGOVINE |                             |                          |          |                               |                                |  |                       |                          |
|---|-----------------------------|--------------------------|----------|-------------------------------|--------------------------------|--|-----------------------|--------------------------|
| JANUAR-JUNI   | UKUPAN BROJ KRIVIČNIH DJELA | KD PO POZNATOM POČINIOCU | KD PO NN | UKUPAN BROJ PRIJAVLJENIH LICA | BROJ PRIJAVLJENIH MALOLJETNIKA | BROJ PRIJAVLJENIH POVATNIKA U VRŠENJU KD | BROJ PRIPADNIKA MUP-a | BROJ LICA LIŠENA SLOBODE |
| 2023. GODINA  | 332                         | 272                      | 60       | 369                           | 19                             | 97                                       | 1                     | 66                       |
| 2024. GODINA  | 360                         | 306                      | 54       | 396                           | 30                             | 134                                      | 4                     | 90                       |
| RAZLIKA   | 28                          | 34                       | -6       | 27                            | 11                             | 37                                       | 3                     | 24                       |
| TREND (%)   | 8.43%                       | 12.50%                   | -10.00%  | 7.32%                         | 57.89%                         | 38.14%                                   | 300.00%               | 36.36%                   |

Tabela 7.: Uporedni pokazatelji krivičnih djela iz KZ FBiH protiv života i tijela

Analizom krivičnih djela iz Glave XVI Krivičnog zakona Federacije Bosne i Hercegovine, vidljivo je povećanje broja krivičnih djela „ubistvo“ iz člana 166. KZ FBiH (za dva djela u odnosu na uporedni period 2023. godine), kao i broja krivičnih djela – ubistvo u pokušaju iz člana 166. u vezi s članom 28. KZ FBiH u povećanju za osam djela)<sup>8</sup>.

U izvještajnom periodu policijski službenici Unsko-sanskog kantona, Tuzlanskog kantona i Kantona Sarajevo evidentirali su po tri krivična djela ubistva.

Jedno krivično djelo ubistva je nerasvijetljeno na području Unsko-sanskog kantona (ubistvo u migrantskoj populaciji).

<sup>7</sup> Vidi tabelu 7.

<sup>8</sup> Vidi tabelu 8.

| KRIVIČNA DJELA PROTIV ŽIVOTA I TIJELA NA PODRUČJU FBiH: JANUAR- JUNI |                                |              |              |           |              |
|--|--------------------------------|--------------|--------------|-----------|--------------|
| GLAVA XVI KZ FBiH  | KRIVIČNO DJELO                 | 2023. GODINA | 2024. GODINA | RAZLIKA   | TREND (%)    |
| ČLAN 166.  | UBISTVO                        | 7            | 9            | 2         | 28.57%       |
| ČLAN 166. U VEZI SA ČLANOM 28.                                       | UBISTVO U POKUŠAJU             | 10           | 18           | 8         | 80.00%       |
| ČLAN.168   | PROUZROKOVANJE SMRTI IZ NEHATA | 0            | 1            | 1         | /            |
| ČLAN 172.  | TEŠKA TJELESNA OZLJEDA         | 125          | 132          | 7         | 5.60%        |
| ČLAN 173.  | LAKA TJELESNA OZLJEDA          | 187          | 185          | -2        | -1.07%       |
| ČLAN 175.  | UČESTVOVANJE U TUČI            | 3            | 14           | 11        | 366.67%      |
| ČLAN 174.  | NEPRUŽANJE POMOĆI              | 0            | 1            | 1         | /            |
|  | <b>UKUPNO</b>                  | <b>332</b>   | <b>360</b>   | <b>28</b> | <b>8.43%</b> |

Tabela 8.: Pokazatelji krivičnih djela iz Glave XVI KZ FBiH

| PRIJAVLJENA KRIVIČNA DJELA "UBISTVO" U FEDERACIJA BIH: JANUAR-JUNI 2024. GODINA |              |                     |               |                           |           |            |             |                          |                   |                    |                 |                    |                  |                      |                             |                 |   |   |  |
|---|--------------|---------------------|---------------|---------------------------|-----------|------------|-------------|--------------------------|-------------------|--------------------|-----------------|--------------------|------------------|----------------------|-----------------------------|-----------------|---|---|--|
| R.B.  | DATUM        | KANTON              | MJESTO        | ŽRTVA                     | DOB ŽRTVE | SPOL ŽRTVE | OSUMNJIČENI | DOB OSUMNJIČEN I         | SPOL OSUMNJIČEN I | SRODSTVO SA ŽRTVOM | NAČIN IZVRŠENJA | SREDSTVO IZVRŠENJA | RASVIJETLJ ENOST | KD PO ČL 166 KZ FBiH | BR. OSUMNJIČENIH LICA PO KD | BR. ŽRTAVA      |   |   |  |
| 1   | 31.12.2023   | UNSKO-SANSKI KANTON | KLJUČ         | J.M. MIGRANT AFGANISTAN   | 1999      | 25         | M           | SHA (MIGRANT AFGANISTAN) | 2006              | 18                 | M               | NE                 | HLADNO ORUŽJE    | NOŽ                  | DA                          | ČLAN 166 STAV 1 | 1 | 1 |  |
| 2   | 21.1.2024.   | UNSKO-SANSKI KANTON | BIHAĆ         | M.LAL.H. (MIGRANT SIRIJA) | 2003      | 21         | M           | NN MIGRANT               | 2024              |                    |                 | NE                 | HLADNO ORUŽJE    | NOŽ                  | NE                          | ČLAN 166 STAV 1 |   | 1 |  |
| 3   | 28.1.2024    | KANTON SARAJEVO     | N.GRAD        | P.F                       | 2005      | 19         | M           | Š.A.                     | 2000              | 24                 | M               | NE                 | VATRENO ORUŽJE   | PIŠTOLJ              | DA                          | ČLAN 166 STAV 1 | 1 | 1 |  |
| 4   | 7.2.2024     | TUZLANSKI KANTON    | TUZLA         | K.A.                      | 1972      | 52         | Ž           | Č.E.                     | 1973              | 51                 | M               | NE                 | VATRENO ORUŽJE   | PIŠTOLJ              | DA                          | ČLAN 166 STAV 2 | 1 | 1 |  |
| 5   | 21.2.2024    | TUZLANSKI KANTON    | TUZLA         | S.B.                      | 1976      | 48         | Ž           | S.C.E.                   | 1974              | 50                 | M               | SUPRUG             | ORUŽJE           | LUK I STRIJELA       | DA                          | ČLAN 166 STAV 1 | 1 | 1 |  |
| 6   | 25.4.2024    | UNSKO-SANSKI KANTON | B.KRUPA       | S.S                       | 1957      | 67         | M           | E.A                      | 1957              | 67                 | M               | NE                 | HLADNO ORUŽJE    | NOŽ                  | DA                          | ČLAN 166 STAV 1 | 1 | 1 |  |
| 7   | 15.4.2024    | TUZLANSKI KANTON    | LUKAVAC       | M.A.                      | 1989      | 35         | M           | LS                       | 1991              | 33                 | M               | NE                 | VATRENO ORUŽJE   | PIŠTOLJ              | DA                          | ČLAN 166 STAV 1 | 1 | 1 |  |
| 8   | 10.6.2024    | KANTON SARAJEVO     | CENTAR        | K.A.                      | 1985      | 39         | M           | S.N.                     | 1992              | 32                 | M               | NE                 | VATRENO ORUŽJE   | PIŠTOLJ              | DA                          | ČLAN 166 STAV 1 | 1 | 1 |  |
| 9   | 25-28.6.2024 | KANTON SARAJEVO     | NOVO SARAJEVO | R.N                       | 1986      | 38         | Ž           | R.G                      | 1988              | 36                 | M               | SUPRUG             | FIZIČKA SNAGA    | TUPI PREDMET         | DA                          | ČLAN 166 STAV 1 | 2 | 1 |  |
| 10  |              |                     |               |                           |           |            |             | R.L                      | 1948              | 76                 | Ž               | SVEKRVA            |                  |                      |                             |                 |   |   |  |

Tabela 9.: Evidentirana krivična djela "Ubistvo" u FBiH za period: januar-juni 2024. godine

Tokom izvještajnog perioda 2024. godine na području FBiH evidentirano je ukupno devet krivičnih djela „ubistvo“ od kojih je jedno nerasvijetljeno na području Unsko-sanskog kantona (migranti). Sva krivična djela evidentirana su po članu 166. stav 1. KZ FBiH.

Za evidentirana krivična djela „ubistvo“ prijavljeno je ukupno devet lica s osnovom sumnje za izvršenje krivičnog djela (osam muških i jedna žena) na štetu devet žrtava (šest muškaraca i tri žene).

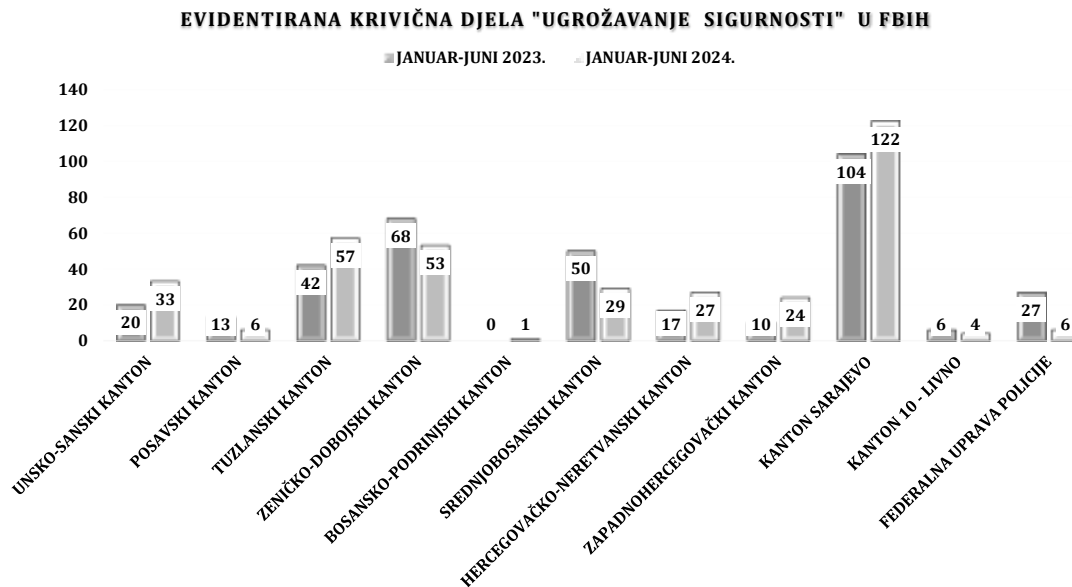
Napominjemo da su u tri slučaja žrtve žene od strane bračnog/vanbračnog partnera: Tuzlanski kanton – dva i Kanton Sarajevo – po jedna žrtva. (Tabela 9. redni broj 4,5 i 9).

## KRIVIČNA DJELA PROTIV SLOBODE I PRAVA ČOVJEKA I GRAĐANINA

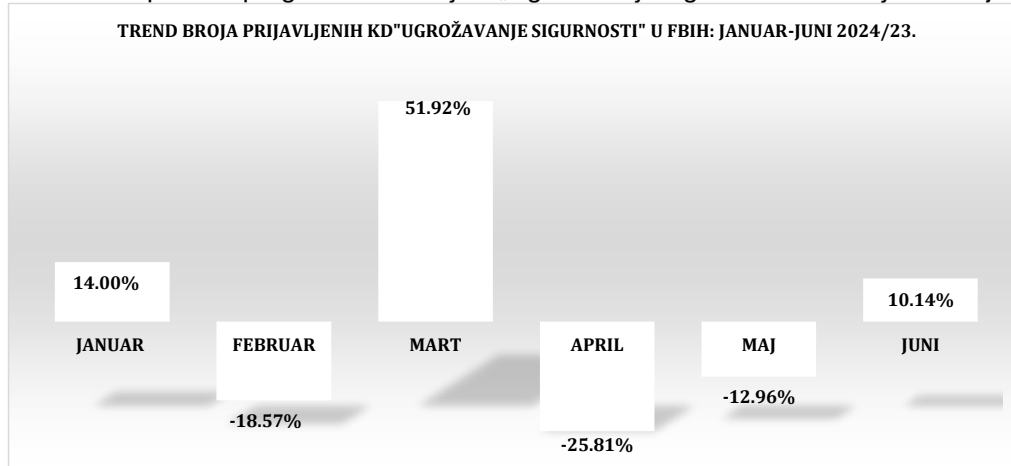
U oblasti krivičnih djela iz Glave XVII Krivičnog zakona Federacije Bosne i Hercegovine zabilježeno je 396 krivičnih djela (manje za 11 djela u odnosu uporedni period 2023. godine), protiv 351 lica, od kojih je 95 lišeno slobode. Najviše krivičnih djela zabilježeno je prema članu 183. „Ugrožavanje sigurnosti“, i to 362 krivična djela za koja je prijavljeno 312 lica, dok je 78 lica lišeno slobode.

| KRIVIČNA DJELA PROTIV SLOBODE I PRAVA ČOVJEKA I GRAĐANINA- GLAVA XVII KZ FBiH |                      |            |          |              |                        |            |            |               |                              |            |            |               |                           |           |          |              |
|---|----------------------|------------|----------|--------------|------------------------|------------|------------|---------------|------------------------------|------------|------------|---------------|---------------------------|-----------|----------|--------------|
| KRIVIČNA DJELA IZ ČLANA 183. KZ FBiH "UGROŽAVANJE SIGURNOSTI"                 |                      |            |          |              |                        |            |            |               |                              |            |            |               |                           |           |          |              |
| JANUAR-JUNI   | BROJ KRIVIČNIH DJELA |            |          |              | BROJ PRIJAVLJENIH LICA |            |            |               | BROJ POVRATNIKA U VRŠENJU KD |            |            |               | BROJ LICA LIŠENIH SLOBODE |           |          |              |
|   | 2023                 | 2024       | (+/-)    | %            | 2023                   | 2024       | (+/-)      | %             | 2023                         | 2024       | (+/-)      | %             | 2023                      | 2024      | (+/-)    | %            |
| UNSKO-SANSKI KANTON   | 20                   | 33         | 13       | 65.00%       | 21                     | 32         | 11         | 52.38%        | 8                            | 18         | 10         | 125.00%       | 10                        | 14        | 4        | 40.00%       |
| POSAVSKI KANTON   | 13                   | 6          | -7       | -53.85%      | 11                     | 6          | -5         | -45.45%       | 6                            | 3          | -3         | -50.00%       | 2                         | 3         | 1        | 50.00%       |
| TUZLANSKI KANTON  | 42                   | 57         | 15       | 35.71%       | 41                     | 55         | 14         | 34.15%        | 12                           | 14         | 2          | 16.67%        | 0                         | 4         | 4        | /            |
| ZENIČKO-DOBOJSKI KANTON   | 68                   | 53         | -15      | -22.06%      | 61                     | 50         | -11        | -18.03%       | 28                           | 27         | -1         | -3.57%        | 23                        | 20        | -3       | -13.04%      |
| BOSANSKO-PODRINJSKI KANTON  | 0                    | 1          | 1        | /            | 0                      | 0          | 0          | /             | 0                            | 0          | 0          | /             | 0                         | 0         | 0        | /            |
| SREDNJOBOSANSKI KANTON  | 50                   | 29         | -21      | -42.00%      | 52                     | 30         | -22        | -42.31%       | 27                           | 13         | -14        | -51.85%       | 12                        | 7         | -5       | -41.67%      |
| HERCEGOVAČKO-NERETVANSKI KANTON   | 17                   | 27         | 10       | 58.82%       | 14                     | 21         | 7          | 50.00%        | 6                            | 9          | 3          | 50.00%        | 3                         | 7         | 4        | 133.33%      |
| ZAPADNOHERCEGOVAČKI KANTON  | 10                   | 24         | 14       | 140.00%      | 9                      | 23         | 14         | 155.56%       | 0                            | 2          | 2          | /             | 1                         | 2         | 1        | 100.00%      |
| KANTON SARAJEVO   | 104                  | 122        | 18       | 17.31%       | 89                     | 85         | -4         | -4.49%        | 45                           | 56         | 11         | 24.44%        | 17                        | 17        | 0        | 0.00%        |
| KANTON 10 - LIVNO   | 6                    | 4          | -2       | -33.33%      | 6                      | 4          | -2         | -33.33%       | 4                            | 2          | -2         | -50.00%       | 5                         | 3         | -2       | -40.00%      |
| FEDERALNA UPRAVA POLICIJE   | 27                   | 6          | -21      | -77.78%      | 26                     | 6          | -20        | -76.92%       | 20                           | 1          | -19        | -95.00%       | 3                         | 1         | -2       | -66.67%      |
| <b>FBiH UKUPNO</b>  | <b>357</b>           | <b>362</b> | <b>5</b> | <b>1.40%</b> | <b>330</b>             | <b>312</b> | <b>-18</b> | <b>-5.45%</b> | <b>156</b>                   | <b>145</b> | <b>-11</b> | <b>-7.05%</b> | <b>76</b>                 | <b>78</b> | <b>2</b> | <b>2.63%</b> |

Tabela 10.: Pregled prijavljenih krivičnih djela „Ugrožavanje sigurnosti“ za januar-juni 2024/23. godine



Grafikon 8.: Uporedni pregled krivičnih djela „Ugrožavanje sigurnosti“ u FBiH januar – juni



Grafikon 9.:Povećanje/smanjenje broja prijavljenih krivičnih djela u FBiH

**KRIVIČNA DJELA PROTIV TERORIZMA**

Na području Federacije Bosne i Hercegovine evidentirano je jedno krivično djelo iz ove oblasti za koje je prijavljeno jedno lice. Evidentirano krivično djelo su iz člana 201. stav 4 a) „Teroristički čin“ – jedno krivično djelo protiv jednog lica.

**KRIVIČNA DJELA PROTIV SPOLNE SLOBODE I MORALA**

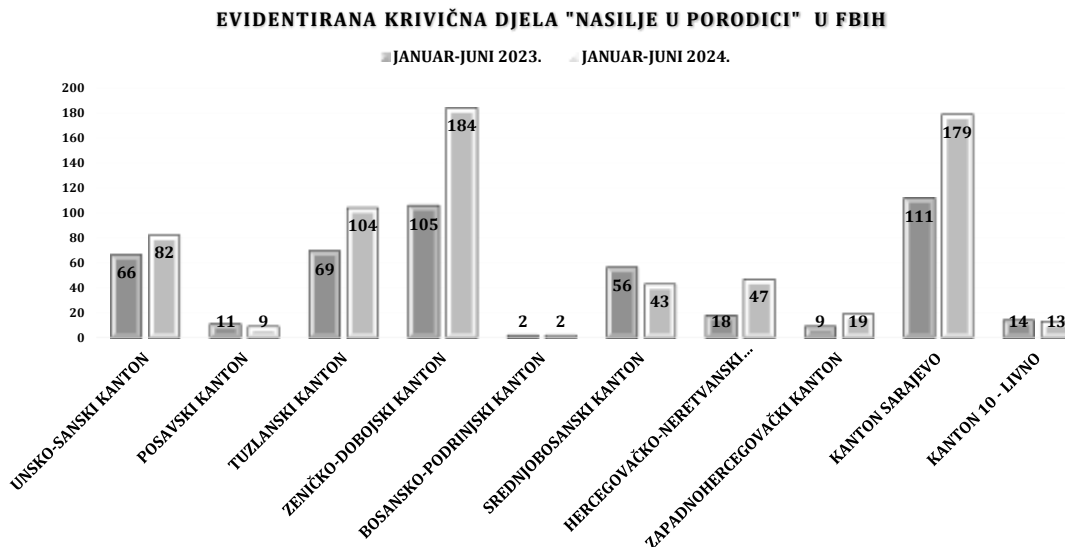
U oblasti krivičnih djela protiv spolne slobode i morala na području Federacije Bosne i Hercegovine zabilježena su 54 krivična djela iz Glave XIX Krivičnog zakona Federacije Bosne i Hercegovine (manje za deset djela u odnosu na uporedni period 2023. godine), za koja je prijavljeno 48 lica, od kojih su 22 lišena slobode. Najviše krivičnih djela iz ove problematike zabilježeno je u članu 203. „Silovanje“ – 10 krivičnih djela za koja je prijavljeno 11 lica a njih šest je lišeno slobode, u članu 204. „Spolni odnošaj sa nemoćnom osobom – dva krivična djela protiv dva lica koja su i lišena slobode, u članu 206. „Prinuda na spolni odnošaj“ – jedno krivično djelo protiv jednog lica koje je i lišeno slobode, u članu 207. „Spolni odnošaj sa djetetom“- devet krivičnih djela protiv osam lica od kojih su pet lišeno slobode, u članu 208. „Bludne radnje“ – 24 krivična djela protiv 20 lica od kojih je osam lišeno slobode zatim slijede krivična djela iz člana 209. „Zadovoljavanje pohote pred djetetom ili maloljetnikom – jedno krivično djelo protiv jednog lica, iz člana 210. „Navođenje na prostituciju“ – jedno krivično djelo, iz člana 211. „Iskorištavanje djeteta ili maloljetnika radi pornografije“ – tri krivična djela protiv tri lica, iz člana 212. „Upoznavanje djeteta s pornografijom“ – tri krivična djela...

**KRIVIČNA DJELA PROTIV BRAKA, PORODICE I OMLADINE**

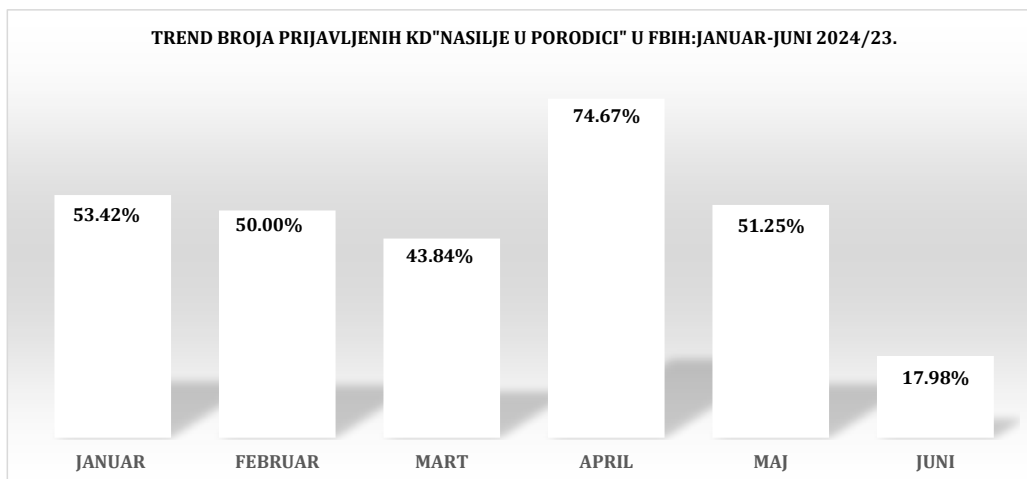
U izvještajnom periodu zabilježeno je 706 krivičnih djela iz Glave XX Krivičnog zakona Federacije Bosne i Hercegovine (više za 213 djela u odnosu na uporedni period 2023. godine), za koja je prijavljeno 717 lica, a 409 lišeno slobode. Najviše krivičnih djela je zabilježeno u članu 222. „Nasilje u porodici“, i to 682 (dok je u uporednom periodu 2023. godini evidentirano 461 krivično djelo, što je više za 221 (47,94%), za koje je prijavljeno 688 lica, među prijavljenima 268 su povratnici u vršenju krivičnog djela i pet maloljetnici). Slobode je lišeno 408 lica.

| GLAVA XX KZ FBiH   |                      |            |            |               |                              |            |            |               |                               |            |           |               |                           |            |            |               |
|--|----------------------|------------|------------|---------------|------------------------------|------------|------------|---------------|-------------------------------|------------|-----------|---------------|---------------------------|------------|------------|---------------|
| EVIDENTIRANA KRIVIČNA DJELA IZ ČLANA 222. KZ FBiH "NASILJE U PORODICI" |                      |            |            |               |                              |            |            |               |                               |            |           |               |                           |            |            |               |
| JANUAR-JUNI  | BROJ KRIVIČNIH DJELA |            |            |               | BROJ PRIJAVLJENIH LICA ZA KD |            |            |               | BROJ POV RATNIKA U VRŠENJU KD |            |           |               | BROJ LICA LIŠENIH SLOBODE |            |            |               |
|  | 2023                 | 2024       | (+/-)      | %             | 2023                         | 2024       | (+/-)      | %             | 2023                          | 2024       | (+/-)     | %             | 2023                      | 2024       | (+/-)      | %             |
| UNSKO-SANSKI KANTON  | 66                   | 82         | 16         | 24.24%        | 68                           | 83         | 15         | 22.06%        | 27                            | 28         | 1         | 3.70%         | 33                        | 60         | 27         | 81.82%        |
| POSAVSKI KANTON  | 11                   | 9          | -2         | -18.18%       | 13                           | 9          | -4         | -30.77%       | 2                             | 4          | 2         | 100.00%       | 9                         | 6          | -3         | -33.33%       |
| TUZLANSKI KANTON   | 69                   | 104        | 35         | 50.72%        | 66                           | 105        | 39         | 59.09%        | 24                            | 30         | 6         | 25.00%        | 11                        | 18         | 7          | 63.64%        |
| ZENIČKO-DOBOJSKI KANTON  | 105                  | 184        | 79         | 75.24%        | 106                          | 182        | 76         | 71.70%        | 39                            | 73         | 34        | 87.18%        | 80                        | 127        | 47         | 58.75%        |
| BOSANSKO-PODRINJSKI KANTON   | 2                    | 2          | 0          | 0.00%         | 1                            | 3          | 2          | 200.00%       | 0                             | 2          | 2         | /             | 0                         | 0          | 0          | /             |
| SREDNJOBOSANSKI KANTON   | 56                   | 43         | -13        | -23.21%       | 57                           | 45         | -12        | -21.05%       | 33                            | 16         | -17       | -51.52%       | 36                        | 26         | -10        | -27.78%       |
| HERCEGOVAČKO-NERETVANSKI KANTON  | 18                   | 47         | 29         | 161.11%       | 18                           | 47         | 29         | 161.11%       | 5                             | 10         | 5         | 100.00%       | 8                         | 16         | 8          | 100.00%       |
| ZAPADNOHERCEGOVAČKI KANTON   | 9                    | 19         | 10         | 111.11%       | 9                            | 19         | 10         | 111.11%       | 1                             | 6          | 5         | 500.00%       | 6                         | 17         | 11         | 183.33%       |
| KANTON SARAJEVO  | 111                  | 179        | 68         | 61.26%        | 114                          | 182        | 68         | 59.65%        | 50                            | 93         | 43        | 86.00%        | 73                        | 129        | 56         | 76.71%        |
| KANTON 10 - LIVNO  | 14                   | 13         | -1         | -7.14%        | 14                           | 13         | -1         | -7.14%        | 4                             | 6          | 2         | 50.00%        | 12                        | 9          | -3         | -25.00%       |
| <b>FBiH UKUPNO</b>   | <b>461</b>           | <b>682</b> | <b>221</b> | <b>47.94%</b> | <b>466</b>                   | <b>688</b> | <b>222</b> | <b>47.64%</b> | <b>185</b>                    | <b>268</b> | <b>83</b> | <b>44.86%</b> | <b>268</b>                | <b>408</b> | <b>140</b> | <b>52.24%</b> |

Tabela 11.: Pregled krivičnih djela „Nasilje u porodici“ u FBiH januar – juni



Grafikon 10.: Uporedni pregled krivičnih djela „Nasilje u porodici“ u FBiH januar – juni



Grafikon 11.: Povećanje/smanjenje broja prijavljenih krivičnih djela u FBiH

## KRIVIČNA DJELA PROTIV ZDRAVLJA LJUDI

U oblasti krivičnih djela iz Glave XXI Krivičnog zakona Federacije Bosne i Hercegovine ukupno su evidentirana 1.364 djela (više za 505 djela u odnosu na uporedni period 2023. godine) za koja su prijavljena 1.324 lica, a 747 lišeno slobode<sup>9</sup>. Najzastupljenija krivična djela su iz člana 238. „Neovlaštena proizvodnja i stavljanje u promet opojnih droga“ - 255 krivičnih djela za koja je prijavljeno 275 lica, a slobode je lišeno 194 lica, i člana 239. „Posjedovanje i omogućavanje uživanja opojnih droga“- 1.105 krivičnih djela za koja je prijavljeno 1.045 lica, a slobode je lišeno 550 lica, zatim člana 240. „Teška krivična djela protiv zdravlja ljudi“ – tri krivična djela protiv tri lica i člana 232. „Nepružanje medicinske pomoći“ – jedno krivično djelo protiv jednog lica.

<sup>9</sup> Vidi tabelu broj 12.

| KRIVIČNA DJELA ZLOUPOTREBE OPOJNIH DROGA- FEDERACIJA BOSNE I HERCEGOVINE |                             |                          |          |                               |                                |  |                       |                          |
|--|-----------------------------|--------------------------|----------|-------------------------------|--------------------------------|--|-----------------------|--------------------------|
| JANUAR-JUNI  | UKUPAN BROJ KRIVIČNIH DJELA | KD PO POZNATOM POČINIOCU | KD PO NN | UKUPAN BROJ PRIJAVLJENIH LICA | BROJ PRIJAVLJENIH MALOLJETNIKA | BROJ PRIJAVLJENIH POV RATNIKA U VRŠENJU KD | BROJ PRIPADNIKA MUP-a | BROJ LICA LIŠENA SLOBODE |
| 2023. GODINA   | 858                         | 755                      | 103      | 839                           | 7                              | 393  | 11                    | 346                      |
| 2024. GODINA   | 1360                        | 1212                     | 148      | 1320                          | 14                             | 640  | 1                     | 744                      |
| RAZLIKA  | 502                         | 457                      | 45       | 481                           | 7                              | 247  | -10                   | 398                      |
| TREND (%)  | 58.51%                      | 60.53%                   | 43.69%   | 57.33%                        | 100.00%                        | 62.85%                                     | -90.91%               | 115.03%                  |

Tabela 12.: Pokazatelji krivičnih djela zloupotreba droga na području FBiH

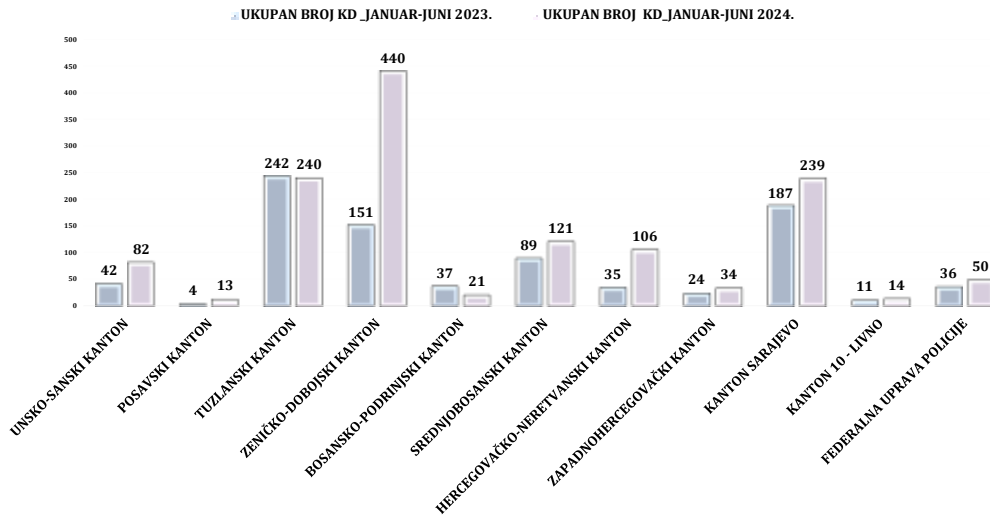
| FEDERACIJA BOSNE I HERCEGOVINE: JANUAR - JUNI |                     |              |            |        |              |            |        |
|---|---------------------|--------------|------------|--------|--------------|------------|--------|
|   |                     | 2023. GODINA |            |        | 2024. GODINA |            |        |
| R. BR.  | VRSTA OPOJNE DROGE  | GRAMA        | MILILITARA | KOMADA | GRAMA        | MILILITARA | KOMADA |
| 1.  | HEROIN              | 146.4        | 0.4        | 10     | 505.369      | 0          | 71     |
| 2.  | KOKAIN              | 120.556      | 0          | 10     | 1208.789     | 0          | 20     |
| 3.  | AMFETAMIN           | 7872.328     | 0          | 100    | 56921.247    | 0          | 77     |
| 4.  | MARIHUANA           | 18324.133    | 0          | 258    | 111339.058   | 0          | 292    |
| 5.  | HAŠIŠ               | 18.618       | 0          | 15     | 91.216       | 0          | 5      |
| 6.  | STABLJKA "KANABISA" | 33.054       | 0          | 962    | 7.431        | 0          | 210    |
| 7.  | SJEMENKE "KANABISA" | 35.461       | 0          | 7      | 51.201       | 0          | 1141   |
| 8.  | EXTAZY              | 69.793       | 0          | 390    | 1076.978     | 0          | 1512.5 |
| 9.  | HEPTANON            | 0            | 0          | 50     | 0            | 63.5       | 80     |
| 10.   | SPEED               | 2685.037     | 0          | 95     | 6854.289     | 0          | 210    |
| 11.   | OSTALO              | 3238.871     | 0          | 244.25 | 10332.49     | 500        | 706    |

Tabela 13.: Uporedni pokazatelji oduzete količine opojne droge

| KD ZLOUPOTREBE OPOJNIH DROGA - FEDERACIJA BOSNE I HERCEGOVINE |                                  |                       |       |                                     |                                  |                       |       |                                |                    |                      |
|---|----------------------------------|-----------------------|-------|-------------------------------------|----------------------------------|-----------------------|-------|--------------------------------|--------------------|----------------------|
| JANUAR - JUNI 2024./23.                                       | UKUPAN BROJ KD JANUAR-JUNI 2023. | PO POZNATOM POČINIOCU | PO NN | UKUPAN BROJ PRIJAVLJENIH LICA 2023. | UKUPAN BROJ KD JANUAR-JUNI 2024. | PO POZNATOM POČINIOCU | PO NN | UKUPAN PRIJAVLJENIH LICA 2024. | TREND KD 2024./23. | TREND LICA 2024./23. |
| UNSKO-SANSKI KANTON   | 42                               | 35                    | 7     | 49                                  | 82                               | 59                    | 23    | 96                             | 95.24%             | 95.92%               |
| POSAVSKI KANTON   | 4                                | 1                     | 3     | 4                                   | 13                               | 2                     | 11    | 12                             | 225.00%            | 200.00%              |
| TUZLANSKI KANTON  | 242                              | 235                   | 7     | 234                                 | 240                              | 239                   | 1     | 228                            | -0.83%             | -2.56%               |
| ZENIČKO-DOBOJSKI KANTON                                       | 151                              | 80                    | 71    | 144                                 | 440                              | 345                   | 95    | 386                            | 191.39%            | 168.06%              |
| BOSANSKO-PODRINJSKI KANTON                                    | 37                               | 37                    | 0     | 14                                  | 21                               | 21                    | 0     | 33                             | -43.24%            | 135.71%              |
| SREDNJOBOSANSKI KANTON  | 89                               | 84                    | 5     | 93                                  | 121                              | 106                   | 15    | 125                            | 35.96%             | 34.41%               |
| HERCEGOVAČKO-NERETVANSKI KANTON                               | 35                               | 26                    | 9     | 39                                  | 106                              | 103                   | 3     | 105                            | 202.86%            | 169.23%              |
| ZAPADNOHERCEGOVAČKI KANTON                                    | 24                               | 24                    | 0     | 23                                  | 34                               | 34                    | 0     | 34                             | 41.67%             | 47.83%               |
| KANTON SARAJEVO   | 187                              | 187                   | 0     | 185                                 | 239                              | 239                   | 0     | 237                            | 27.81%             | 28.11%               |
| KANTON 10 - LIVNO   | 11                               | 10                    | 1     | 11                                  | 14                               | 14                    | 0     | 15                             | 27.27%             | 36.36%               |
| FEDERALNA UPRAVA POLICIJE                                     | 36                               | 36                    | 0     | 43                                  | 50                               | 50                    | 0     | 49                             | 38.89%             | 13.95%               |
| UKUPNO  | 858                              | 755                   | 103   | 839                                 | 1360                             | 1212                  | 148   | 1320                           | 58.51%             | 57.33%               |

Tabela 14.: Uporedni pokazatelji krivičnih djela zloupotreba droga razvrstani po kantonima

Radeći na otkrivanju krivičnih djela iz oblasti zloupotreba opojnih droga policijski službenici Zeničko-dobojskog kantona – evidentirali su 440 krivičnih djela (sa udjelom 32,35% u ukupnom broju evidentiranih krivičnih djela iz ove oblasti) zatim Tuzlanskog kantona – 240 krivičnih djela (sa udjelom od 17,64%), Kantona Sarajevo – 239 (sa udjelom 17,57 %), Srednjobosanskog kantona – 121 (sa udjelom 8,89%), Unsko-sanskog kantona – 82 (sa udjelom 6,02%) itd.<sup>10</sup>



Grafikon 12: Rad policije u segmentu zloupotreba droga: evidentirana krivična djela za period: januar –juni

| STRUKTURA PRIJAVLJENIH LICA SA OSNOVOM SUMNJE ZA IZVRŠENJE KRIVIČNIH DJELA ZLOUPOTREBE OPOJNIH DROGA U FEDERACIJI BOSNE I HERCEGOVINE |                                    |                              |                               |                          |  |       |        |                                   |               |                 |              |              |                 |              |              |                 |                                |
|---|------------------------------------|------------------------------|-------------------------------|--------------------------|--|-------|--------|-----------------------------------|---------------|-----------------|--------------|--------------|-----------------|--------------|--------------|-----------------|--------------------------------|
| PERIOD: JANUAR-JUNI 2024.   | BROJ EVIDENTIRANIH KRIVIČNIH DJELA | BROJ PRIJAVLJENIH LICA ZA KD | BROJ POVRAĆENIKA U VRŠENJU KD | BROJ LICA LIŠENA SLOBODE | SPOLNA STRUKTURA PRIJAVLJENIH LICA         |       |        | DOBNA STRUKTURA PRIJAVLJENIH LICA |               |                 |              |              |                 |              |              |                 | UKUPNO PRIJAVLJENIH LICA ZA KD |
|   |                                    |                              |                               |                          | UKUPAN BROJ PRIJAVLJENIH LICA ZA KD- SPOL. | MUŠKI | ŽENSKI | DO 25 GODINA                      | 26-35. GODINA | PREKO 36 GODINA | 18-25 GODINA | 26-35 GODINA | PREKO 36 GODINA | 18-25 GODINA | 26-35 GODINA | PREKO 36 GODINA |                                |
| UNSKO-SANSKI KANTON   | 82                                 | 96                           | 50                            | 50                       | 96   | 92    | 4      | 26                                | 41            | 25              | 1            | 0            | 3               | 27           | 41           | 28              | 96                             |
| POSAVSKI KANTON   | 13                                 | 12                           | 2                             | 7                        | 12   | 12    | 0      | 3                                 | 6             | 3               | 0            | 0            | 0               | 3            | 6            | 3               | 12                             |
| TUZLANSKI KANTON  | 240                                | 228                          | 101                           | 14                       | 228  | 218   | 10     | 66                                | 95            | 57              | 3            | 3            | 4               | 69           | 98           | 61              | 228                            |
| ZENIČKO-DOBOJSKI KANTON   | 440                                | 386                          | 176                           | 345                      | 386  | 362   | 24     | 71                                | 157           | 134             | 7            | 9            | 8               | 78           | 166          | 142             | 386                            |
| BOSANSKO-PODRINJSKI KANTON  | 21                                 | 33                           | 20                            | 20                       | 33   | 31    | 2      | 7                                 | 16            | 8               | 1            | 1            | 0               | 8            | 17           | 8               | 33                             |
| SREDNJOBOSANSKI KANTON  | 121                                | 125                          | 54                            | 13                       | 125  | 123   | 2      | 25                                | 48            | 50              | 0            | 1            | 1               | 25           | 49           | 51              | 125                            |
| HERCEGOVAČKO-NERETVANSKI KANTON   | 106                                | 105                          | 46                            | 61                       | 105  | 104   | 1      | 28                                | 51            | 25              | 1            | 0            | 0               | 29           | 51           | 25              | 105                            |
| ZAPADNOHERCEGOVAČKI KANTON  | 34                                 | 34                           | 2                             | 9                        | 34   | 33    | 1      | 11                                | 15            | 7               | 0            | 1            | 0               | 11           | 16           | 7               | 34                             |
| KANTON SARAJEVO   | 239                                | 237                          | 177                           | 175                      | 237  | 231   | 6      | 46                                | 115           | 70              | 3            | 2            | 1               | 49           | 117          | 71              | 237                            |
| KANTON 10 - LIVNO   | 14                                 | 15                           | 4                             | 6                        | 15   | 15    | 0      | 4                                 | 10            | 1               | 0            | 0            | 0               | 4            | 10           | 1               | 15                             |
| FEDERALNA UPRAVA POLICIJE   | 50                                 | 49                           | 14                            | 43                       | 49   | 48    | 1      | 4                                 | 20            | 24              | 1            | 0            | 0               | 5            | 20           | 24              | 49                             |
| UKUPNO  | 1360                               | 1320                         | 646                           | 743                      | 1320                                       | 1269  | 51     | 291                               | 574           | 404             | 17           | 17           | 17              | 308          | 591          | 421             | 1320                           |

Tabela 15.:Pregled strukture prijavljenih lica za krivičnih djela zloupotrebe opojnih droga: januar-juni 2024. godine

<sup>10</sup> Vidi tabelu broj 14 i grafikon broj 12.



**FEDERALNA UPRAVA POLICIJE- Informacija o stanju kriminaliteta-sigurnosti u FBiH: januar-juni 2024. godine**

| PERIOD: JANUAR-JUNI | STRUKTURA LICA PRIJAVLJENIH ZA KRIVIČNA DJELA ZLOUPOTREBE OPOJNIH DROGA- FEDERACIJA BOSNE I HERCEGOVINE |                              |                              |                           |                                     |        |        |                 |              |                 |              |              |                 |              |              |                 |                                |
|---------------------|---|------------------------------|------------------------------|---------------------------|-------------------------------------|--------|--------|-----------------|--------------|-----------------|--------------|--------------|-----------------|--------------|--------------|-----------------|--------------------------------|
|                     | UKUPNO-PO KD OBRASCU  |                              |                              | SPOLNA STRUKTURA          |                                     |        |        | DOBNA STRUKTURA |              |                 |              |              |                 | UKUPNO       |              |                 |                                |
|                     | BROJ KRIVIČNIH DJELA ZLOUPOTREBE OPOJNIH DROGA  | BROJ PRIJAVLJENIH LICA ZA KD | BROJ POVRATNIKA U VRŠENJU KD | BROJ LICA LIŠENIH SLOBODE | UKUPAN BROJ PRIJAVLJENIH LICA ZA KD | MUŠKI  | ŽENSKI | DO 25 GODINA    | 26-35 GODINA | PREKO 36 GODINA | 18-25 GODINA | 26-35 GODINA | PREKO 36 GODINA | DO 25 GODINA | 26-35 GODINA | PREKO 36 GODINA | UKUPNO PRIJAVLJENIH LICA ZA KD |
| 2023. GODINA        | 858   | 839                          | 394                          | 323                       | 839                                 | 800    | 39     | 201             | 346          | 253             | 16           | 14           | 9               | 217          | 360          | 262             | 839                            |
| 2024. GODINA        | 1360  | 1320                         | 646                          | 743                       | 1320                                | 1269   | 51     | 291             | 574          | 404             | 17           | 17           | 17              | 308          | 591          | 421             | 1320                           |
| RAZLIKA             | 502   | 481                          | 252                          | 420                       | 481                                 | 469    | 12     | 90              | 228          | 151             | 1            | 3            | 8               | 91           | 231          | 159             | 481                            |
| TREND (%)           | 58.51%  | 57.33%                       | 63.96%                       | 130.03%                   | 57.33%                              | 58.63% | 30.77% | 44.78%          | 65.90%       | 59.68%          | 6.25%        | 21.43%       | 88.89%          | 41.94%       | 64.17%       | 60.69%          | 57.33%                         |

Tabela 16.: Usporedni pregled krivičnih djela zloupotrebe opojnih droga i prijavljenih lica

Prema spolnoj strukturi prijavljenih lica osumnjičenih za krivična djela zloupotrebe opojnih droga na području FBiH za period: januar-juni 2024. godine 1.269 lica (96,13%) je muškog spola a 51 (ili 3,86%) ženskog spola. Prema dobnoj strukturi do 25 godina starosti prijavljeno je 308 lica, od 26-35 godina – 591 lica i preko 36 godina – 421 lica.

## KRIVIČNA DJELA PROTIV PRIVREDNOG, FINANSIJSKOG KRIMINALA I KORUPCIJE

Kada se govori o krivičnim djelima iz oblasti privrednog i finansijskog kriminaliteta, te korupcije, može se reći da su ovo složena krivična djela za koja je potrebno više vremena i angažovanje većeg broja istražitelja, koji imaju potrebno iskustvo u radu na složenim krivičnim djelima iz ove oblasti kriminala. Posebno treba imati u vidu da su ova krivična djela povezana s drugim krivičnim djelima i da su počinioci uglavnom organizovane kriminalne grupe koje duže vrijeme planiraju izvršenje ovih djela, što ih čini težim i zahtjevnijim za otkrivanje i dokazivanje. Shodno navedenom, u ovoj oblasti će se izvršiti sumiranje podataka iz krivičnih djela privrednog, finansijskog kriminala i korupcije, i to iz glava XVIII i XIX KZ BiH, i glava XXII, XXIII i XXXI KZ FBiH.

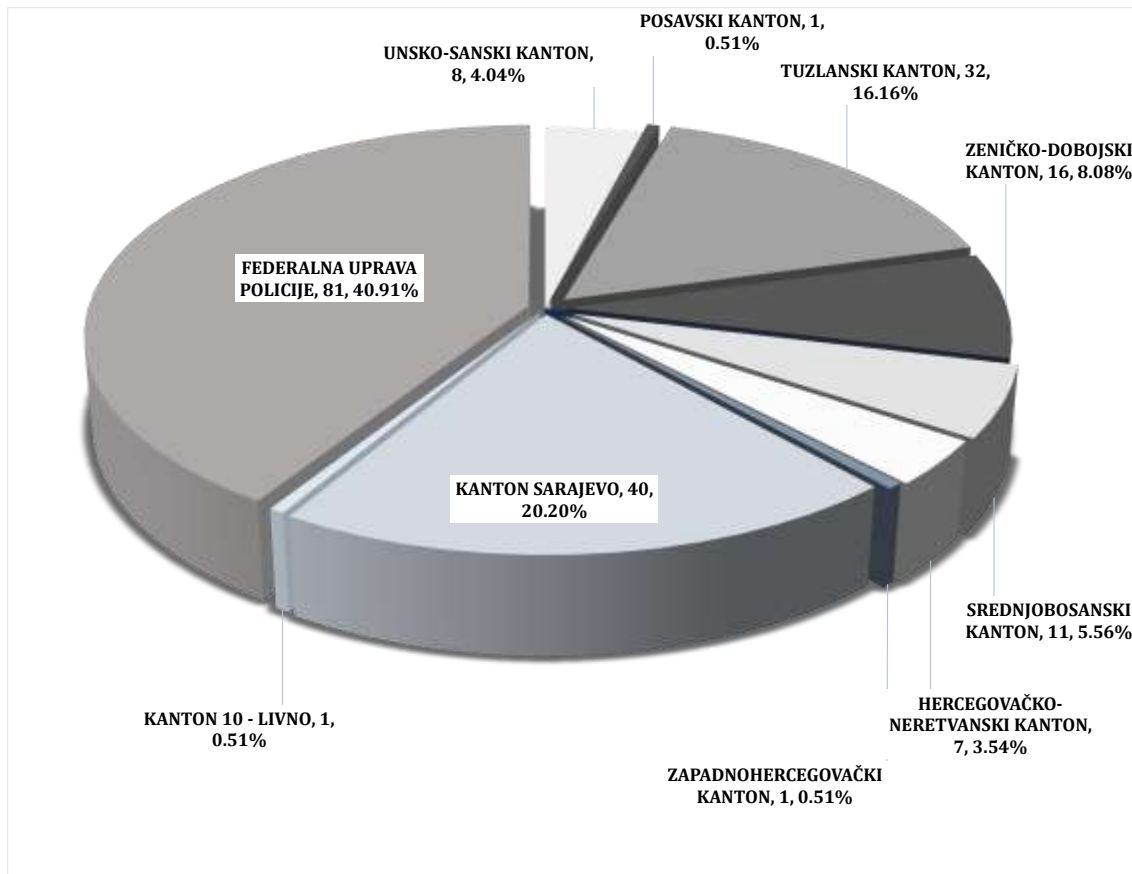
| PRIVREDNI, FINANSIJSKI KRIMINAL I KORUPCIJA - FEDERACIJA BOSNE I HERCEGOVINE |                             |  |                                      |                                 |                                |                              |                              |                           |
|--|-----------------------------|--|--------------------------------------|---------------------------------|--------------------------------|------------------------------|------------------------------|---------------------------|
| JANUAR-JUNI  | UKUPAN BROJ KRIVIČNIH DJELA | BROJ KRIVIČNIH DJELA PO POZNATOM POČINIOCU | BROJ KRIVIČNIH DJELA PO NN POČINIOCU | BROJ OTKRIVENIH KRIVIČNIH DJELA | % OTKRIVENOSTI KRIVIČNIH DJELA | BROJ PRIJAVLJENIH LICA ZA KD | BROJ POVRATNIKA U VRŠENJU KD | BROJ LICA LIŠENIH SLOBODE |
| 2023. GODINA   | 260                         | 249  | 11                                   | 249                             | 95.77%                         | 200                          | 23                           | 21                        |
| 2024. GODINA   | 198                         | 186  | 12                                   | 190                             | 95.96%                         | 157                          | 15                           | 12                        |
| RAZLIKA  | -62                         | -63  | 1                                    | -59                             | 0.19%                          | -43                          | -8                           | -9                        |
| TREND (%)  | -23.85%                     | -25.30%                                    | 9.09%                                | -23.69%                         | 0.19%                          | -21.50%                      | -34.78%                      | -42.86%                   |

Tabela 17.: Uporedni pokazatelji krivičnih djela privrednog, finansijskog kriminala i korupcije

U izvještajnom periodu 2024. godine na području Federacije Bosne i Hercegovine evidentirano je 198 krivičnih djela iz ove oblasti, što je za 62 (ili 23,85%) manje u odnosu na uporedni period 2023. godine. Po poznatom počiniocu evidentirano je 186 djela, a po nepoznatom počiniocu 12, otkriveno je ukupno 190 djela, što čini 95,96% otkrivenosti ove vrste krivičnih djela. Zbog osnova sumnje da su počinili ova djela nadležnim tužilaštvima prijavljeno je ukupno 157 lica, od kojih je 15 povratnika u vršenju krivičnih djela, dok je 12 lica lišeno slobode<sup>11</sup>.

Najviše krivičnih djela iz ove oblasti u izvještajnom periodu 2024. godine evidentirano je u Federalnoj upravi policije – 81, Kantonu Sarajevo – 40, Tuzlanskom kantonu – 32, zatim Zeničko-dobojskom kantonu – 16, Srednjobosankom kantonu – 11, i dalje kako slijedi u Grafikonu 13.

<sup>11</sup> Vidi tabelu 17.



Grafikon 13.: Udio Uprava policija na otkrivanju krivičnih djela iz oblasti privrednog, finansijskog kriminala i korupcije za januar-juni 2024. godine

(Struktura evidentiranih krivičnih djela u izvještajnom periodu 2024. godine:

**po Krivičnom zakonu Bosne i Hercegovine:** član 205. KZ BiH „Krivotvorenje novca“ – 14 krivičnih djela protiv 11 lica, član 209. KZ BiH „Pranje novca“ – 29 krivičnih djela protiv četiri lica, član 220. KZ BiH „Zloupotreba položaja ili ovlaštenja“ – jedno krivično djelo protiv jednog lica, član 226. KZ BiH „Krivotvorenje službene isprave“ – četiri krivična djela, član 250. KZ BiH „Organizovani kriminal“ – 32 krivična djela protiv 50 lica od kojih je devet lišeno slobode.

**po Krivičnom zakonu Federacije Bosne i Hercegovine:** član 246. KZ FBiH „Oštećenje povjeritelja“- jedno krivično djelo protiv tri lica, član 247. KZ FBiH „Zloupotreba ovlasti u privrednom poslovanju“- pet krivična djela protiv dva lica od kojih je jedno lišeno slobode, član 251. KZ FBiH „Prijevarena u privrednom poslovanju“- četiri krivična djela protiv četiri lica, član 256. KZ FBiH „Krivotvorenje vrijednosnih papira“- jedno krivično djelo protiv jednog lica, član 264. KZ FBiH „Neovlaštena upotreba tuđe tvrtke“ – jedno krivično djelo, član 267. KZ FBiH „Nedozvoljena trgovina“- dva krivična djela protiv dva lica, član 268. KZ FBiH „Obmana pri dobijanju kredita ili drugih pogodnosti“ – 19 krivičnih djela protiv 18 lica, član 271. KZ FBiH „Zloupotreba čeka i kartice“ – jedno krivično djelo protiv jednog lica, član 272. KZ FBiH „Pranje novca“- deset krivičnih djela protiv tri lica, član 273. KZ FBiH „Porezna utaja“ – tri krivična djela protiv tri lica, član 341. KZ FBiH „Učestvovanje u grupi ljudi koji učine krivično djelo“ – dva krivična djela protiv četiri lica od kojih je troje lišeno slobode, član 342. KZ FBiH „Organizovani kriminal“ – pet krivičnih djela protiv pet lica od kojih je jedno lišeno slobode, član 380. KZ FBiH „Primanje dara i drugih oblika koristi“- dva krivična djela protiv četiri lica od kojih su tri lišena slobode, član 381. KZ FBiH „Davanje dara ili drugog oblika koristi“ – sedam krivičnih djela protiv šest lica od kojih je dvoje lišeno slobode, član 382. KZ FBiH „Protuzakonito posredovanje“ –

jedno krivično djelo protiv jednog lica koje je i lišeno slobode, član 383. KZ FBiH „Zloupotreba položaja i ovlaštenja“ – 47 krivična djela protiv 54 lica od kojih je jedno lišeno slobode, član 384. KZ FBiH „Pronevjera u službi“- 23 krivična djela protiv 17 lica, član 385. KZ FBiH „Prijevarena u službi“- sedam krivičnih djela protiv sedam lica, član 387. KZ FBiH „Nesavjestan rad u službi“ – pet krivičnih djela protiv osam lica, član 389. KZ FBiH „Krivotvorenje službene isprave“- deset krivičnih djela protiv šest lica, član 390. KZ FBiH „Protuzakonita naplata i isplata“ – jedno krivično djelo protiv jednog lica).

| JANUAR_JUNI 2024/23.            | ORGANIZOVANI KRIMINAL |      |         |                        |      |         | KORUPCIJA            |      |         |                        |      |         | PRIVREDA             |      |          |                        |      |          | KOMPJUTERSKI KRIMINAL |      |         |      |    |         |
|---------------------------------|-----------------------|------|---------|------------------------|------|---------|----------------------|------|---------|------------------------|------|---------|----------------------|------|----------|------------------------|------|----------|-----------------------|------|---------|------|----|---------|
|                                 | BROJ PRIJAVLJENIH KD  |      | TREND   | BROJ PRIJAVLJENIH LICA |      | TREND   | BROJ PRIJAVLJENIH KD |      | TREND   | BROJ PRIJAVLJENIH LICA |      | TREND   | BROJ PRIJAVLJENIH KD |      | TREND    | BROJ PRIJAVLJENIH LICA |      | TREND    |                       |      |         |      |    |         |
|                                 | 2023                  | 2024 |         | 2023                   | 2024 |         | 2023                 | 2024 |         | 2023                   | 2024 |         | 2023                 | 2024 |          | 2023                   | 2024 |          | 2023                  | 2024 | 2023    | 2024 |    |         |
|                                 |                       |      |         |                        |      |         |                      |      |         |                        |      |         |                      |      |          |                        |      |          |                       |      |         |      |    |         |
| UNSKO - SANSKI KANTON           | 0                     | 0    | /       | 0                      | 0    | /       | 20                   | 6    | -70.00% | 21                     | 14   | -33.33% | 5                    | 2    | -60.00%  | 6                      | 4    | -33.33%  | 1                     | 2    | 100.00% | 1    | 2  | 100.00% |
| POSAVSKI KANTON                 | 0                     | 0    | /       | 0                      | 0    | /       | 0                    | 0    | /       | 0                      |      | /       | 0                    | 1    | /        | 0                      | 1    | /        | 0                     | 0    | /       | 0    | 0  | /       |
| TUZLANSKI KANTON                | 0                     | 0    | /       | 0                      | 0    | /       | 49                   | 27   | -44.90% | 27                     | 26   | -3.70%  | 24                   | 5    | -79.17%  | 11                     | 5    | -54.55%  | 9                     | 8    | -11.11% | 6    | 6  | 0.00%   |
| ZENIČKO - DOBROSKI KANTON       | 0                     | 0    | /       | 0                      | 0    | /       | 4                    | 14   | 250.00% | 7                      | 16   | 128.57% | 23                   | 2    | -91.30%  | 31                     | 3    | -90.32%  | 3                     | 4    | 33.33%  | 4    | 4  | 0.00%   |
| BOSANSKO-PODRINSKI KANTON       | 0                     | 0    | /       | 0                      | 0    | /       | 0                    | 0    | /       | 0                      | 0    | /       | 0                    | 0    | /        | 0                      | 0    | /        | 0                     | 0    | /       | 0    | 0  | /       |
| SREDNJOBOSANSKI KANTON          | 0                     | 0    | /       | 0                      | 0    | /       | 4                    | 5    | 25.00%  | 4                      | 5    | 25.00%  | 1                    | 6    | 500.00%  | 1                      | 5    | 400.00%  | 2                     | 2    | 0.00%   | 4    | 3  | -25.00% |
| HERCEGOVAČKO-NERETVANSKI KANTON | 0                     | 0    | /       | 0                      | 0    | /       | 2                    | 2    | 0.00%   | 2                      | 1    | -50.00% | 0                    | 5    | /        | 0                      | 0    | /        | 1                     | 2    | 100.00% | 1    | 2  | 100.00% |
| ZAPADNOHERCEGOVAČKI KANTON      | 0                     | 0    | /       | 0                      | 0    | /       | 3                    | 1    | -66.67% | 3                      | 2    | -33.33% | 1                    | 0    | -100.00% | 1                      | 0    | -100.00% | 1                     | 3    | 200.00% | 0    | 1  | /       |
| KANTON SARAJEVO                 | 9                     | 6    | -33.33% | 48                     | 26   | -45.83% | 48                   | 31   | -35.42% | 34                     | 23   | -32.35% | 9                    | 9    | 0.00%    | 8                      | 8    | 0.00%    | 0                     | 7    | /       | 0    | 8  | /       |
| KANTON 10 LUVNO                 | 0                     | 0    | /       | 0                      | 0    | /       | 1                    | 1    | 0.00%   | 1                      | 1    | 0.00%   | 0                    | 0    | /        | 0                      | 0    | /        | 0                     | 2    | /       | 0    | 1  | /       |
| FEDERALNA UPRAVA POLICIJE       | 8                     | 33   | 312.50% | 8                      | 33   | 312.50% | 33                   | 16   | -51.52% | 31                     | 16   | -48.39% | 33                   | 65   | 96.97%   | 12                     | 27   | 125.00%  | 10                    | 9    | -10.00% | 9    | 8  | -11.11% |
| FEDERACIJA BiH                  | 17                    | 39   | 129.41% | 56                     | 59   | 5.36%   | 164                  | 103  | -37.20% | 130                    | 104  | -20.00% | 96                   | 95   | -1.04%   | 70                     | 53   | -24.29%  | 27                    | 39   | 44.44%  | 25   | 35 | 40.00%  |

Tabela 18.:Pregled krivičnih djela po segmentima organizovanog, privrednog, kompjuterskog kriminala i korupcije

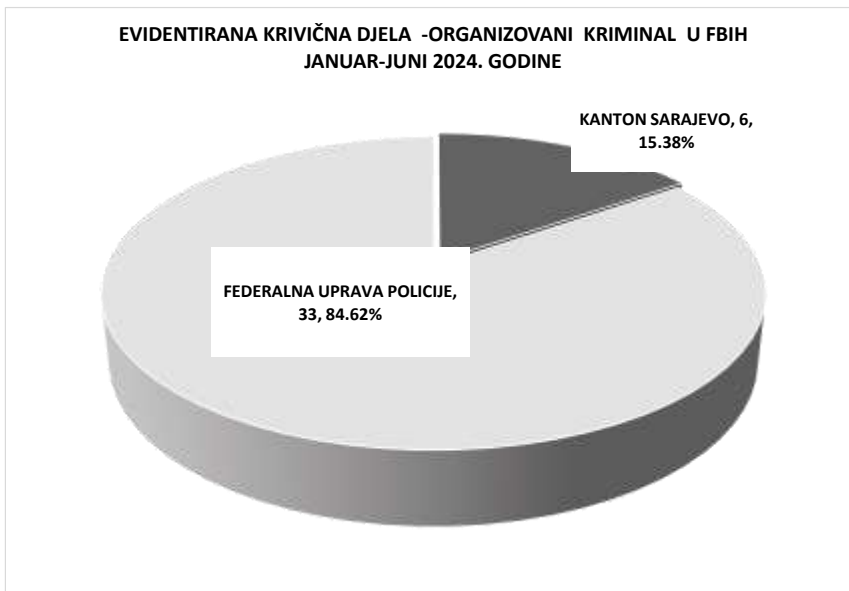
| FEDERACIJA BOSNE I HERCEGOVINE: JANUAR-JUNI | BROJ PRIJAVLJENIH KD-2023. GOD | BROJ PRIJAVLJENIH KD-2024. GOD | TREND 2024/23. | BROJ PRIJAVLJENIH LICA-2023.GOD | BROJ PRIJAVLJENIH LICA-2024.GOD | TREND 2024/23. |
|---|--------------------------------|--------------------------------|----------------|---------------------------------|---------------------------------|----------------|
| BROJ KRIVIČNIH DJELA-ORGANIZOVANI KRIMINAL  | 17                             | 39                             | 129.41%        | 56                              | 59                              | 5.36%          |
| BROJ KRIVIČNIH DJELA-KORUPCIJA              | 164                            | 103                            | -37.20%        | 130                             | 104                             | -20.00%        |
| BROJ KRIVIČNIH DJELA-PRIVREDA               | 96                             | 95                             | -1.04%         | 70                              | 53                              | -24.29%        |
| BROJ KRIVIČNIH DJELA-KOMPJUTERSKI KRIMINAL  | 27                             | 39                             | 44.44%         | 25                              | 35                              | 40.00%         |

Tabela 19.: Uporedni pokazatelji u FBiH segmenti: organizovanog, privrednog kompjuterskog kriminala i korupcije

Tokom izvještajnog perioda 2024. godine na području FBiH policijski službenici su:

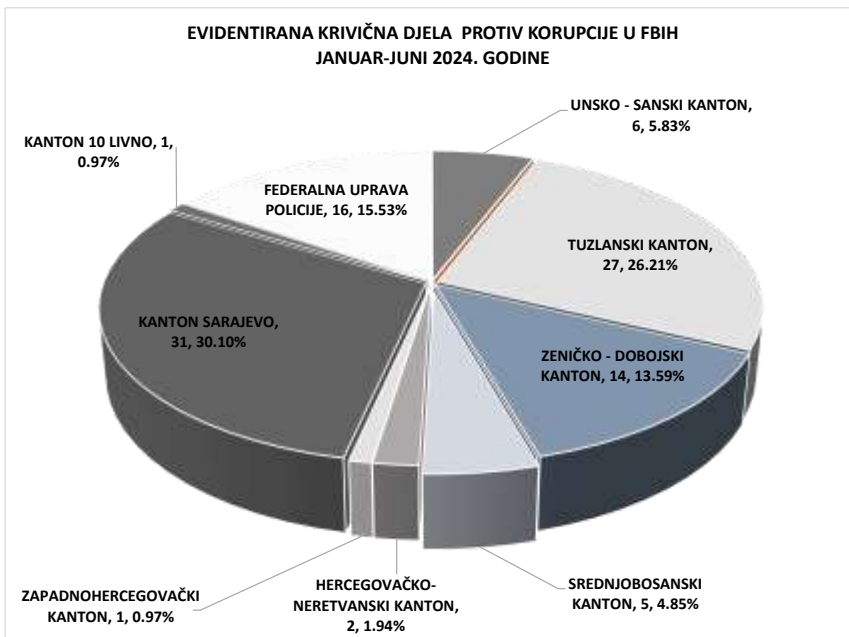
- ✓ u segmentu organizovanog kriminala evidentirali 39 krivičnih djela, što je povećanje za 56 (129,41%) u odnosu na uporedni period 2023. godine;
- ✓ u segmentu krivičnih djela protiv korupcije evidentirali su 103 krivična djela, što je smanjenje za 61 (ili 37,20%);
- ✓ u segmentu privrednog kriminala evidentirali 95 krivičnih djela, što je smanjenje za jedan (ili 1,04%);
- ✓ u segmentu kompjuterskog kriminala evidentirali su 39 krivična djela, što je povećanje za 12 (ili 44,44%).

Postupajući na otkrivanju i dokumentovanju **krivičnih djela protiv organizovanog kriminala** na području FBiH policijski službenici evidentirali su 39 krivičnih djela što je više za 56 (ili 129,41%) u odnosu na uporedni period 2023. godine. Za ova djela nadležnim tužilaštvima prijavljeno je 59 lica, a slobode je lišeno 12 lica. Policijski službenici Federalne uprave policije evidentirali su 33 krivična djela i Kantona Sarajevo – šest krivičnih djela. (Grafikon 14.)



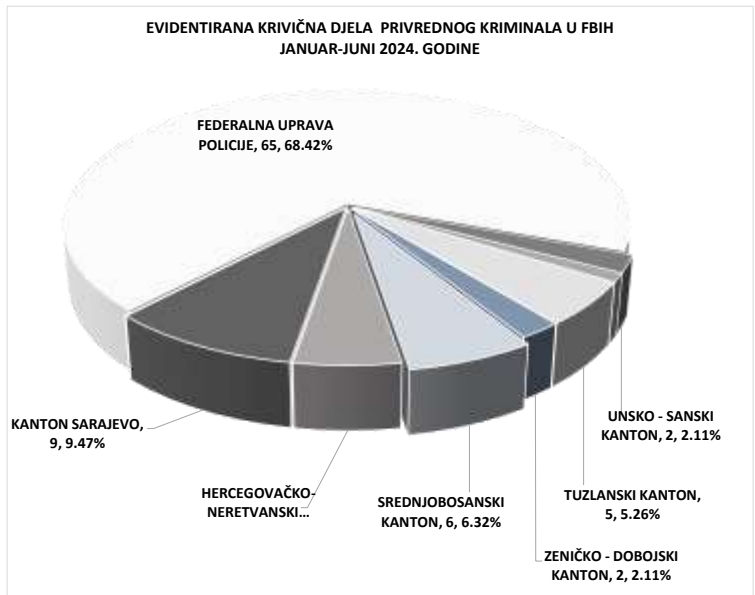
Grafikon 14.: Udio Uprava policija u FBiH – oblast organizovanog kriminala

U segmentu **krivičnih djela protiv korupcije** na području FBiH evidentirana su 103 krivična djela što je smanjenje za 61 (ili 37,20%) u odnosu na uporedni period 2023. godine. Nadležnim tužilaštvima za ova djela prijavljena su 104 lica. U izvještajnom periodu 2024. godine policijski službenici Kantona Sarajevo evidentirali su – 31 krivično djelo, Tuzlanskog kantona – 27, Federalne uprave policije - 16, Zeničko-dobojskog kantona -14, i dalje kako slijedi u **Grafikonu 15.**



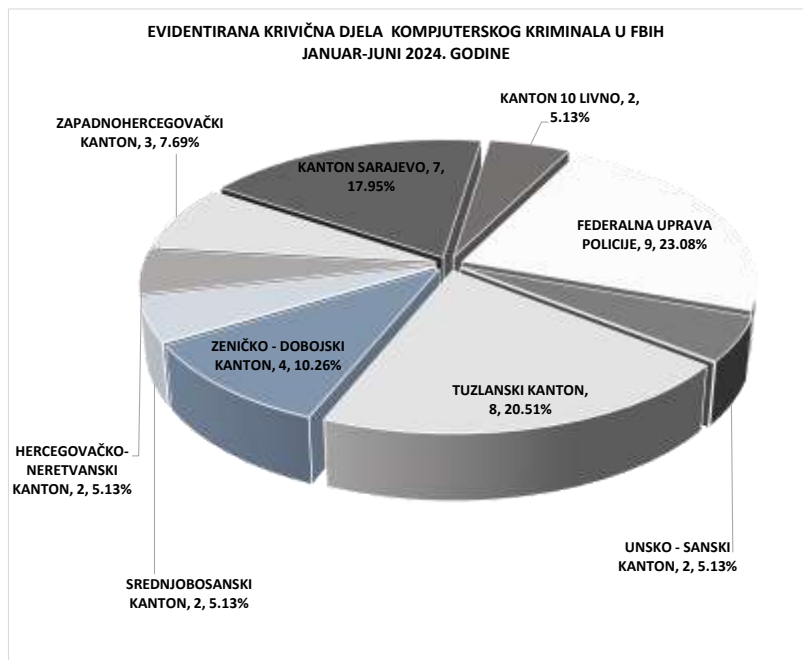
Grafikon 15.: Udio Uprava policija u FBiH – oblast krivičnih djela protiv korupcije

U segmentu krivičnih djela **privrednog kriminala** policijski službenici u FBiH evidentirali su 95 krivičnih djela što predstavlja smanjenje za jedno (ili 1,04%), za ova djela nadležnim tužilaštvima prijavljena su 53 lica. Najveći broj postupanja zabilježen je od strane policijskih službenika Federalne uprave policije - 65, Kantona Sarajevo – devet, Srednjobosanskog kantona – šest, Hercegovačko-neretvanskog kantona i Tuzlanskog kantona - po pet krivičnih djela i dalje kako sledi u **Grafikonu 16**.



Grafikon 16.: Udio Uprava policija u FBiH – oblast privrednog kriminala

U segmentu **kompjuterskog kriminala** evidentirano je 39 krivičnih djela što predstavlja povećanje za 12 (ili 44,44%) u odnosu na uporedni period 2023. godine. Za ova djela nadležnim tužilaštvima prijavljeno je 35 lica. Najviše krivičnih djela iz ove oblasti evidentirali su policijski službenici Federalne uprave policije – devet krivičnih djela, Tuzlanskog kantona – osam, Kantona Sarajevo – sedam, Zeničko-dobojskog kantona – četiri krivična djela, i dalje kako slijedi u **Grafikonu 17**.



Grafikon 17.: Udio Uprava policija u FBiH – oblast kompjuterskog kriminala

**KRIVIČNA DJELA IZ OBLASTI RADNIH ODNOSA**

Tokom izvještajnog perioda 2024. godine u ovoj oblasti krivičnih djela evidentirano je jedno krivično djelo (manje za dva u odnosu na uporedni period 2023. godine) i to iz člana 285. „Nepoduzimanje mjera zaštite na radu“ – jedno krivično djelo za koja je prijavljeno jedno lice.

**KRIVIČNA DJELA PROTIV IMOVINE**

Krivična djela iz Glave XXV Krivičnog zakona Federacije Bosne i Hercegovine predstavljaju najbrojnija krivična djela (42,28%) u odnosu na ukupan broj prijavljenih djela u Federaciji Bosne i Hercegovine, i tokom izvještajnog perioda 2024. godine zabilježeno je 3.258 krivičnih djela iz ove oblasti (manje za 45 djela u odnosu na uporedni period 2023. godine), za koja je prijavljeno 1.639 lica, od kojih je 377 lišeno slobode<sup>12</sup>. Među prijavljenim licima 37 su maloljetnici, 903 povratnici u vršenju krivičnog djela.

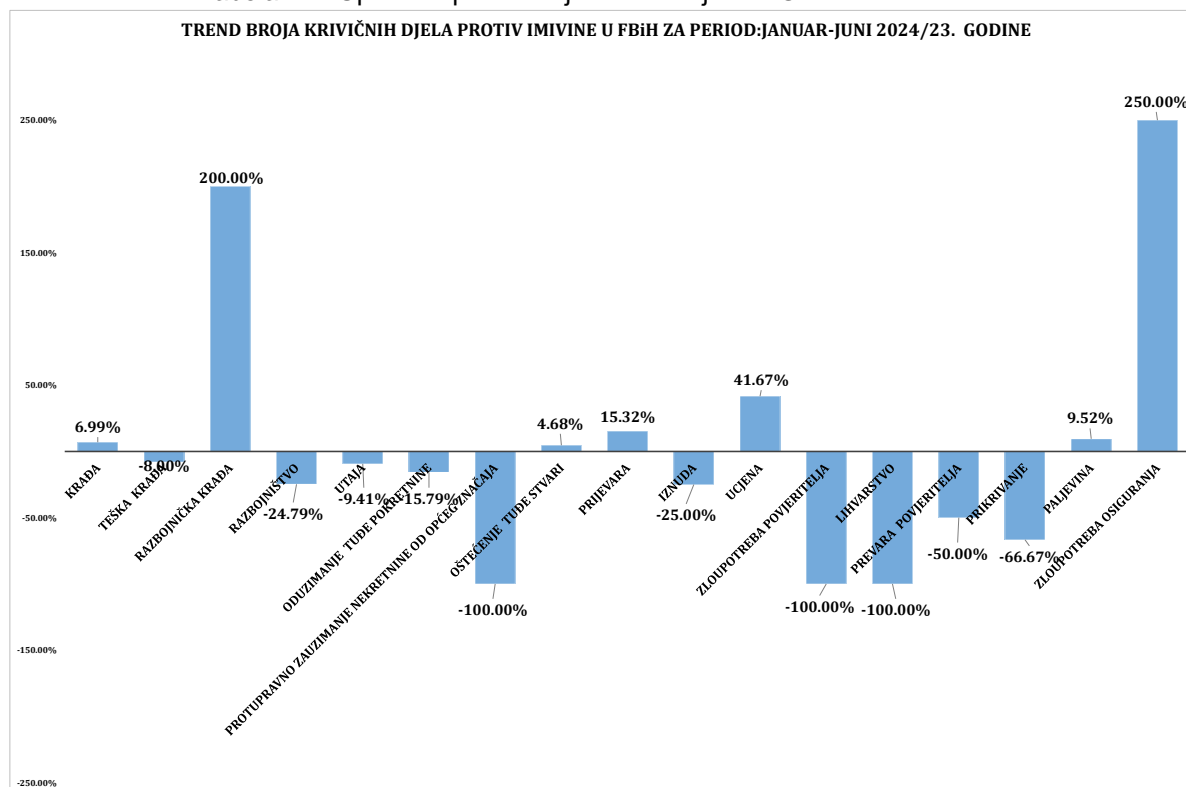
| KRIVIČNA DJELA PROTIV IMOVINE - FEDERACIJA BOSNE I HERCEGOVINE |                                |         |       |                                 |                                 |                                  |                      |                                 |                              |
|--|--------------------------------|---------|-------|---------------------------------|---------------------------------|----------------------------------|----------------------|---------------------------------|------------------------------|
| JANUAR-JUNI  | UKUPAN BROJ<br>KRIVIČNIH DJELA | PP      | NN    | BROJ RASVIJETLJENIH<br>KD PO NN | (%) RASVIJETLJENOST<br>KD PO NN | UKUPAN BROJ<br>PRIJAVLJENIH LICA | BROJ<br>MALOLJETNIKA | BROJ POVRATNIKA<br>U VRŠENJU KD | BROJ LICA<br>LIŠENIH SLOBODE |
| 2023. GODINA   | 3303                           | 547     | 2756  | 711                             | 25.80%                          | 1744                             | 63                   | 897                             | 411                          |
| 2024. GODINA   | 3258                           | 478     | 2780  | 623                             | 22.41%                          | 1639                             | 37                   | 903                             | 377                          |
| RAZLIKA  | -45                            | -69     | 24    | -88                             | -3.39%                          | -105                             | -26                  | 6                               | -34                          |
| TREND (%)  | -1.36%                         | -12.61% | 0.87% | -12.38%                         | -3.39%                          | -6.02%                           | -41.27%              | 0.67%                           | -8.27%                       |

Tabela 20.: Uporedni pokazatelji krivičnih djela protiv imovine

<sup>12</sup> Vidi tabele broj 20. i 21.

**FEDERALNA UPRAVA POLICIJE- Informacija o stanju kriminaliteta-sigurnosti u FBiH: januar-juni 2024. godine**

| FEDERACIJA BOSNE I HERCEGOVINE - KRIVIČNA DJELA PROTIV IMOVINE (GLAVA XXV KZ FBiH) |  |                                    |              |            |                  |                                 |              |             |                  |                              |              |             |                   |
|--|--|------------------------------------|--------------|------------|------------------|---------------------------------|--------------|-------------|------------------|------------------------------|--------------|-------------|-------------------|
| JANUAR-JUNI  |  | BROJ EVIDENTIRANIH KRIVIČNIH DJELA |              |            |                  | BROJ OTKRIVENIH KRIVIČNIH DJELA |              |             |                  | BROJ PRIJAVLJENIH LICA ZA KD |              |             |                   |
| ČLAN KZ FBiH   | KRIVIČNO DJELO                                     | 2023. GODINA                       | 2024. GODINA | RAZLIKA    | TREND % 2024/23. | 2023. GODINA                    | 2024. GODINA | RAZLIKA     | TREND % 2024/23. | 2023. GODINA                 | 2024. GODINA | RAZLIKA     | TREND % 2024/23.5 |
| 286  | KRAĐA  | 1030                               | 1102         | 72         | 6.99%            | 345                             | 359          | 14          | 4.06%            | 560                          | 571          | 11          | 1.96%             |
| 287  | TEŠKA KRAĐA  | 1363                               | 1254         | -109       | -8.00%           | 325                             | 273          | -52         | -16.00%          | 547                          | 467          | -80         | -14.63%           |
| 288  | RAZBOJNIČKA KRAĐA                                  | 3                                  | 9            | 6          | 200.00%          | 3                               | 4            | 1           | 33.33%           | 6                            | 8            | 2           | 33.33%            |
| 289  | RAZBOJNIŠTVO                                       | 121                                | 91           | -30        | -24.79%          | 50                              | 31           | -19         | -38.00%          | 99                           | 68           | -31         | -31.31%           |
| 290  | UTAJA  | 85                                 | 77           | -8         | -9.41%           | 60                              | 49           | -11         | -18.33%          | 78                           | 64           | -14         | -17.95%           |
| 291  | ODUZIMANJE TUĐE POKRETNINE                         | 19                                 | 16           | -3         | -15.79%          | 11                              | 8            | -3          | -27.27%          | 14                           | 15           | 1           | 7.14%             |
| 292  | PROTUPRAVNO ZAUZIMANJE NEKRETNINE OD OPĆEG ZNAČAJA | 1                                  | 0            | -1         | -100.00%         | 0                               | 0            | 0           | /                | 0                            | 0            | 0           | /                 |
| 293  | OŠTEĆENJE TUĐE STVARI                              | 470                                | 492          | 22         | 4.68%            | 291                             | 246          | -45         | -15.46%          | 268                          | 302          | 34          | 12.69%            |
| 294  | PRIJEVARA  | 124                                | 143          | 19         | 15.32%           | 102                             | 92           | -10         | -9.80%           | 116                          | 92           | -24         | -20.69%           |
| 295  | IZNUDA   | 28                                 | 21           | -7         | -25.00%          | 27                              | 18           | -9          | -33.33%          | 13                           | 22           | 9           | 69.23%            |
| 296  | UCJENA   | 12                                 | 17           | 5          | 41.67%           | 8                               | 11           | 3           | 37.50%           | 9                            | 12           | 3           | 33.33%            |
| 297  | ZLOUPOTREBA POVJERITELJA                           | 1                                  | 0            | -1         | -100.00%         | 1                               | 0            | -1          | -100.00%         | 1                            | 0            | -1          | -100.00%          |
| 298  | LIHVARSTVO   | 6                                  | 0            | -6         | -100.00%         | 6                               | 0            | -6          | -100.00%         | 4                            | 0            | -4          | -100.00%          |
| 299  | PREVARA POVJERITELJA                               | 2                                  | 1            | -1         | -50.00%          | 2                               | 0            | -2          | -100.00%         | 4                            | 0            | -4          | -100.00%          |
| 300  | PRIKRIVANJE  | 15                                 | 5            | -10        | -66.67%          | 15                              | 5            | -10         | -66.67%          | 16                           | 9            | -7          | -43.75%           |
| 301  | PALJEVINA  | 21                                 | 23           | 2          | 9.52%            | 4                               | 1            | -3          | -75.00%          | 8                            | 2            | -6          | -75.00%           |
| 302  | ZLOUPOTREBA OSIGURANJA                             | 2                                  | 7            | 5          | 250.00%          | 2                               | 7            | 5           | 250.00%          | 1                            | 7            | 6           | 600.00%           |
|  | <b>UKUPNO</b>                                      | <b>3303</b>                        | <b>3258</b>  | <b>-45</b> | <b>-1.36%</b>    | <b>1252</b>                     | <b>1104</b>  | <b>-148</b> | <b>-11.82%</b>   | <b>1744</b>                  | <b>1639</b>  | <b>-105</b> | <b>-6.02%</b>     |

**Tabela 21.: Uporedni pokazatelji krivičnih djela iz Glave XXV KZ FBiH**




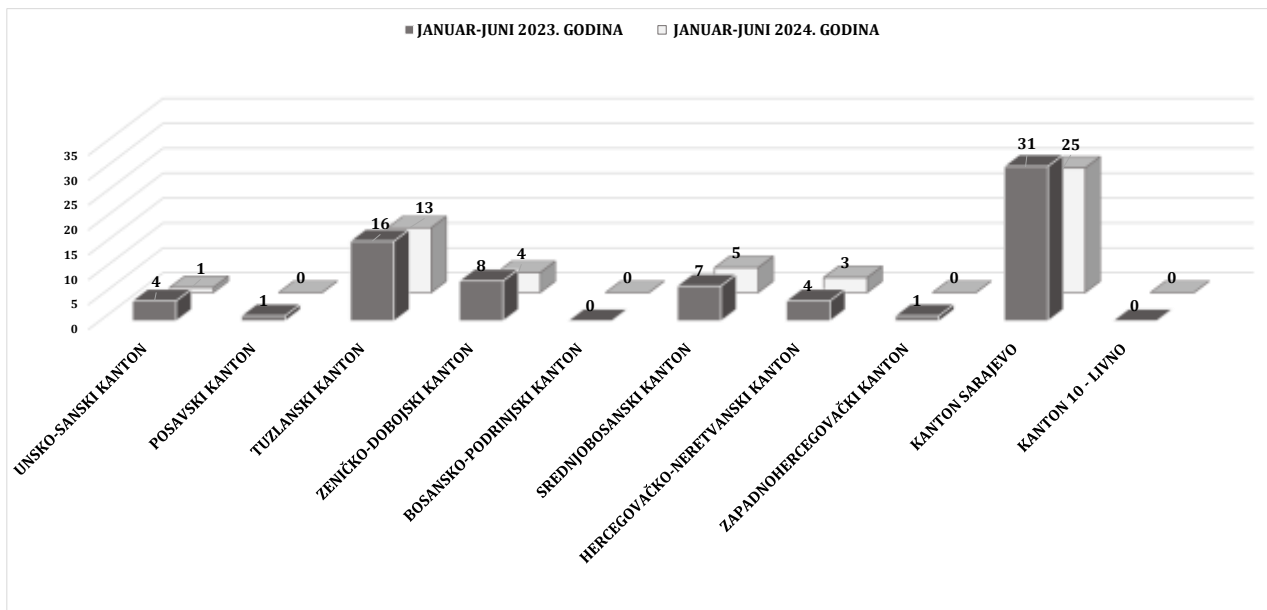
## OTUĐENJA MOTORNIH VOZILA NA PODRUČJU FEDERACIJE BiH

Na području FBiH u izvještajnom periodu 2024. godine evidentirano je 51 krivično djelo otuđenja motornih vozila, manje za 21 (ili 29,17%) u odnosu na uporedni period 2023. godine, a što je prezentirano u priloženoj tabeli broj 22. Za ova djela nadležnim tužilaštvima prijavljeno je 19 lica, od toga 14 lišeno slobode. Naknadno su rasvijetljena 32 krivična djela prijavljena po nepoznatom počiniocu.

| KRIVIČNA DJELA OTUĐENJA MOTORNIH VOZILA - FEDERACIJA BOSNE I HERCEGOVINE |                               |                       |                         |   |                        |                |                       |                           |
|--|-------------------------------|-----------------------|-------------------------|---|------------------------|----------------|-----------------------|---------------------------|
| JANUAR-JUNI  | BROJ OTUĐENJA MOTORNIH VOZILA | PO POZNATOM POČINIOCU | PO NEPOZNATOM POČINIOCU | BROJ NAKNADNO RASVIJETLJENIH OTUĐENJA MOTORNIH VOZILA IZVRŠENIH PO NN | BROJ PRIJAVLJENIH LICA | BROJ UČINILACA | RASVIJETLJENOST PO NN | BROJ LICA LIŠENIH SLOBODE |
| 2023. GODINA   | 72                            | 1                     | 71                      | 20  | 27                     | 29             | 28.17%                | 13                        |
| 2024. GODINA   | 51                            | 0                     | 51                      | 32  | 19                     | 43             | 62.75%                | 14                        |
| RAZLIKA  | -21                           | -1                    | -20                     | 12  | -8                     | 14             | 34.58%                | 1                         |
| TREND (%)  | -29.17%                       | -100.00%              | -28.17%                 | 60.00%  | -29.63%                | 48.28%         | 34.58%                | 7.69%                     |

Tabela 22.: Uporedni pokazatelji krivičnih djela otuđenja motornih vozila na području FBiH

Na grafikonu broj 18. brojčano su iskazana otuđenja motornih vozila razvrstanih po kantonima, gdje se može vidjeti da je u izvještajnom periodu 2024. godine u odnosu na uporedni period 2023. godine došlo do smanjenja broja krivičnih djela otuđenih motornih vozila na području svih kantona u FBiH.



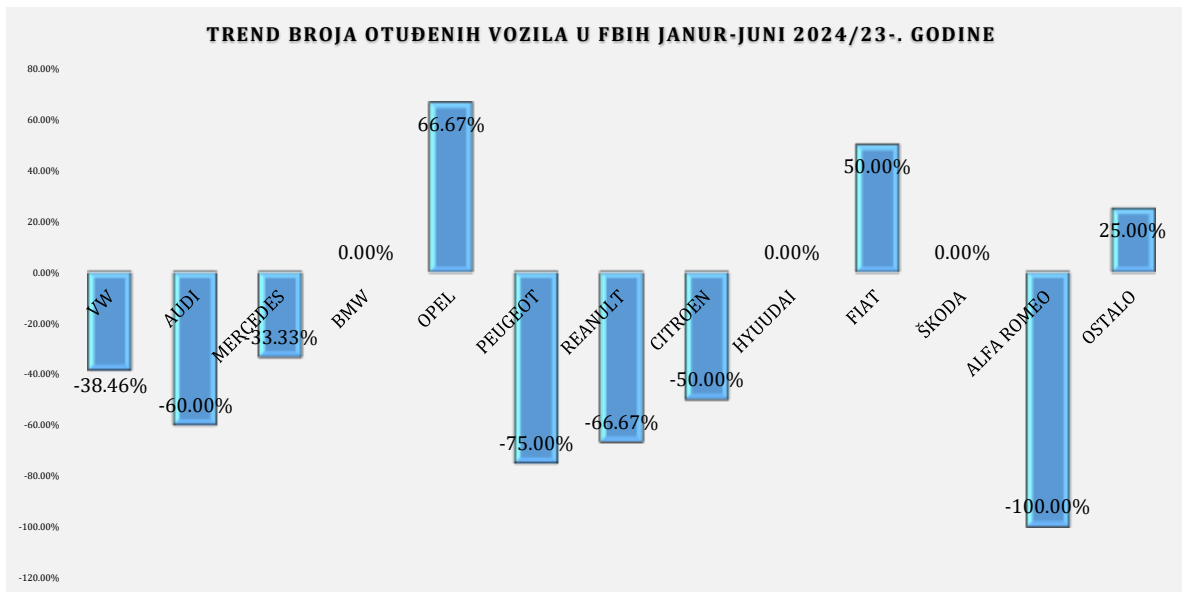
Grafikon 18.: Uporedni pregled evidentiranih krivičnih djela otuđenja motornih vozila u FBiH

| FBiH: JANUAR - JUNI 2024.       | BROJ KD OTUĐENJA MOTORNIH VOZILA | BROJ NAKNADNO RASVIJETLJENIH KD | BROJ PRIJAVLJENIH LICA ZA KD | BROJ LICA LIŠENIH SLOBODE |
|---------------------------------|----------------------------------|---------------------------------|------------------------------|---------------------------|
| UNSKO-SANSKI KANTON             | 1                                | 0                               | 0                            | 0                         |
| POSAVSKI KANTON                 |                                  |                                 |                              |                           |
| TUZLANSKI KANTON                | 13                               | 15                              | 6                            | 0                         |
| ZENIČKO-DOBOJSKI KANTON         | 4                                | 0                               | 0                            | 0                         |
| BOSANSKO-PODRINJSKI KANTON      |                                  |                                 |                              |                           |
| SREDNJOBOSANSKI KANTON          | 5                                | 1                               | 1                            | 1                         |
| HERCEGOVAČKO-NERETVANSKI KANTON | 3                                | 1                               | 1                            | 1                         |
| ZAPADNOHERCEGOVAČKI KANTON      |                                  |                                 |                              |                           |
| KANTON SARAJEVO                 | 25                               | 15                              | 12                           | 12                        |
| KANTON 10 - LIVNO               |                                  |                                 |                              |                           |
| <b>UKUPNO - FBiH</b>            | <b>51</b>                        | <b>32</b>                       | <b>20</b>                    | <b>14</b>                 |

Tabela 23.: pregled prijavljenih krivičnih djela otuđenja motornih vozila i rasvijetljenost u FBiH januar-juni 2024.

| MARKA OTUĐENIH MOTORNIH VOZILA- FEDERACIJA BOSNE I HERCEGOVINE |         |         |          |     |        |         |         |         |         |        |       |            |        |         |
|--|---------|---------|----------|-----|--------|---------|---------|---------|---------|--------|-------|------------|--------|---------|
| JANUAR - JUNI 2024/23.   | VW      | AUDI    | MERCEDES | BMW | OPEL   | PEUGEOT | REANULT | CITROEN | HYUUDAI | FIAT   | ŠKODA | ALFA ROMEO | OSTALO | UKUPNO  |
| 2023. GODINA   | 39      | 5       | 3        | 0   | 3      | 4       | 3       | 2       | 0       | 2      | 5     | 2          | 4      | 72      |
| 2024. GODINA   | 24      | 2       | 2        | 1   | 5      | 1       | 1       | 1       | 1       | 3      | 5     | 0          | 5      | 51      |
| TREND  | -38.46% | -60.00% | -33.33%  | /   | 66.67% | -75.00% | -66.67% | -50.00% | /       | 50.00% | 0.00% | -100.00%   | 25.00% | -29.17% |

Tabela 24.: Upporedni pregled otuđenih vozila po marki proizvođača u FBiH januar-juni



Graf 19.: Trend povećanja/smanjenja broja otuđenih motornih vozila po marki proizvođača u FBiH

## KRIVIČNA DJELA PROTIV OKOLIŠA, POLJOPRIVREDE I PRIRODNIH DOBARA

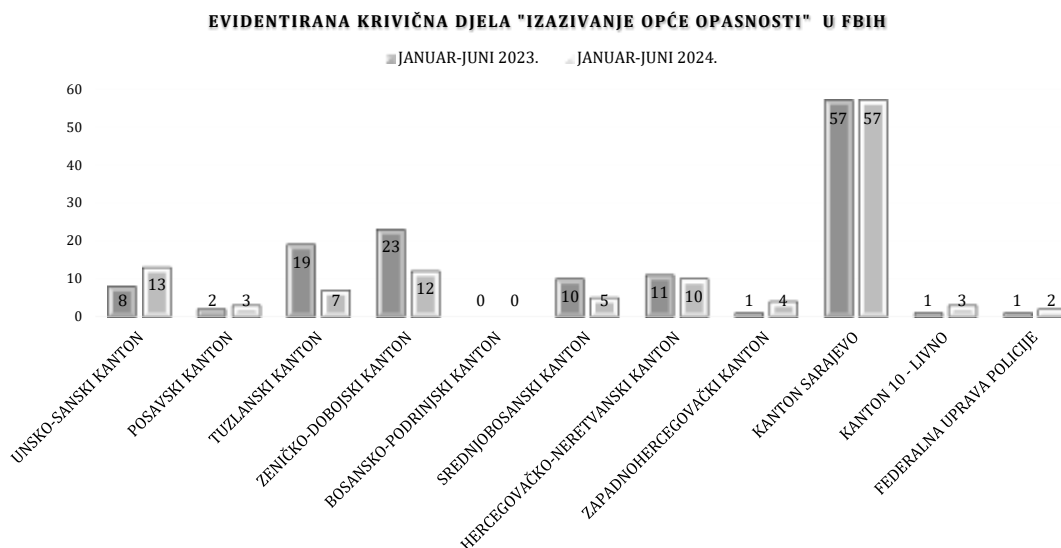
Broj evidentiranih krivičnih djela iz Glave XXVI Krivičnog zakona Federacije Bosne i Hercegovine je 82 (manje za pet djela u odnosu na uporedni period 2023. godine), za koja je prijavljeno 71 lice, dok su dva lica lišena slobode. Najzastupljenija djela su iz člana 316. „Šumska krađa“, u okviru kojeg je evidentirano 61 krivično djelo, za koje je nadležnim tužilaštvima prijavljeno 58 lica, od kojih je jedno lišeno slobode, te člana 318. “Mučenje i ubijanje životinja” gdje je evidentirano 15 krivičnih djela za koja je prijavljeno osam lica, dok je jedno lice lišeno slobode, člana 315. “Pustošenje šuma” – dva krivična djela protiv tri lica...

## KRIVIČNA DJELA PROTIV OPĆE SIGURNOSTI LJUDI I IMOVINE

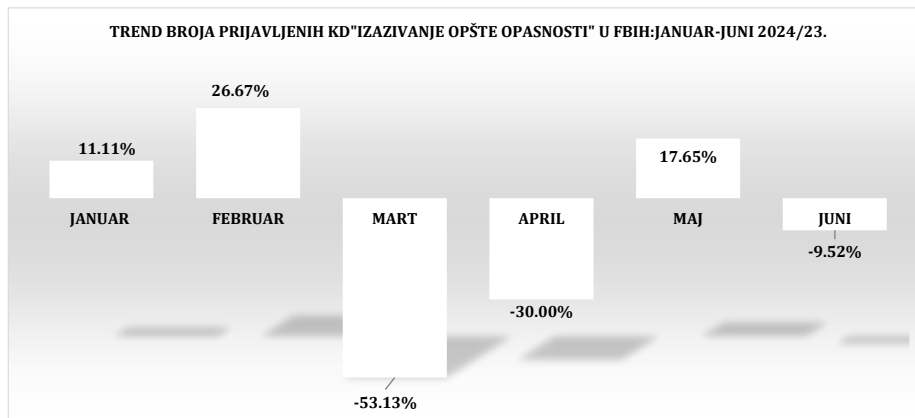
U oblasti krivičnih djela protiv opće sigurnosti ljudi i imovine (Glava XXVII Krivičnog zakona Federacije Bosne i Hercegovine) evidentirano je 130 krivičnih djela (manje za 23 djela u odnosu na uporedni period 2023. godine), za koja je prijavljeno 79 lica, od kojih je 31 lišeno slobode. Najveći broj krivičnih djela je iz člana 323. „Izazivanje opće opasnosti“, i to 114 krivičnih djela za koja je prijavljeno 66 lica, od kojih je 31 lišeno slobode.

| GLAVA XXVII KZ FBiH  |                      |            |            |                |                        |           |          |              |                              |           |          |              |                           |           |          |               |
|--|----------------------|------------|------------|----------------|------------------------|-----------|----------|--------------|------------------------------|-----------|----------|--------------|---------------------------|-----------|----------|---------------|
| KRIVIČNA DJELA IZ ČLANA 323. KZ FBiH "IZAZIVANJE OPĆE OPASNOSTI" |                      |            |            |                |                        |           |          |              |                              |           |          |              |                           |           |          |               |
| JANUAR-JUNI  | BROJ KRIVIČNIH DJELA |            |            |                | BROJ PRIJAVLJENIH LICA |           |          |              | BROJ POVRATNIKA U VRŠENJU KD |           |          |              | BROJ LICA LIŠENIH SLOBODE |           |          |               |
|  | 2023                 | 2024       | (+/-)      | %              | 2023                   | 2024      | (+/-)    | %            | 2023                         | 2024      | (+/-)    | %            | 2023                      | 2024      | (+/-)    | %             |
| UNSKO-SANSKI KANTON  | 8                    | 13         | 5          | 62.50%         | 8                      | 6         | -2       | -25.00%      | 3                            | 2         | -1       | -33.33%      | 5                         | 1         | -4       | -80.00%       |
| POSAVSKI KANTON  | 2                    | 3          | 1          | 50.00%         | 0                      | 4         | 4        | /            | 0                            | 1         | 1        | /            | 0                         | 3         | 3        | /             |
| TUZLANSKI KANTON   | 19                   | 7          | -12        | -63.16%        | 11                     | 4         | -7       | -63.64%      | 1                            | 1         | 0        | 0.00%        | 1                         | 0         | -1       | -100.00%      |
| ZENIČKO-DOBOJSKI KANTON  | 23                   | 12         | -11        | -47.83%        | 10                     | 12        | 2        | 20.00%       | 7                            | 3         | -4       | -57.14%      | 6                         | 3         | -3       | -50.00%       |
| BOSANSKO-PODRINJSKI KANTON                                       | 0                    | 0          | 0          | /              | 0                      | 0         | 0        | /            | 0                            | 0         | 0        | /            | 0                         | 0         | 0        | /             |
| SREDNJOBOSANSKI KANTON   | 10                   | 5          | -5         | -50.00%        | 7                      | 4         | -3       | -42.86%      | 2                            | 1         | -1       | -50.00%      | 2                         | 2         | 0        | 0.00%         |
| HERCEGOVAČKO-NERETVANSKI KANTON                                  | 11                   | 8          | -3         | -27.27%        | 4                      | 6         | 2        | 50.00%       | 0                            | 1         | 1        | /            | 1                         | 3         | 2        | 200.00%       |
| ZAPADNOHERCEGOVAČKI KANTON                                       | 1                    | 4          | 3          | 300.00%        | 1                      | 4         | 3        | 300.00%      | 0                            | 0         | 0        | /            | 1                         | 3         | 2        | 200.00%       |
| KANTON SARAJEVO  | 57                   | 57         | 0          | 0.00%          | 20                     | 25        | 5        | 25.00%       | 10                           | 16        | 6        | 60.00%       | 8                         | 16        | 8        | 100.00%       |
| KANTON 10 - LIVNO  | 1                    | 3          | 2          | 200.00%        | 1                      | 3         | 2        | 200.00%      | 0                            | 0         | 0        | /            | 1                         | 0         | -1       | -100.00%      |
| FEDERALNA UPRAVA POLICIJE  | 1                    | 2          | 1          | 100.00%        | 0                      | 0         | 0        | /            | 0                            | 0         | 0        | /            | 0                         | 0         | 0        | /             |
| <b>FBiH UKUPNO</b>   | <b>133</b>           | <b>114</b> | <b>-19</b> | <b>-14.29%</b> | <b>62</b>              | <b>68</b> | <b>6</b> | <b>9.68%</b> | <b>23</b>                    | <b>25</b> | <b>2</b> | <b>8.70%</b> | <b>25</b>                 | <b>31</b> | <b>6</b> | <b>24.00%</b> |

Tabela 25.: Pregled prijavljenih krivičnih „Izazivanje opšte opasnosti“ u FBiH januar-juni



Graf 20.: Uporedni pregled krivičnih djela „Izazivanje opšte opasnosti“ u FBiH januar-juni



Grafikon 21.: Povećanje/smanjenje broja prijavljenih krivičnih djela u FBiH

## KRIVIČNA DJELA PROTIV SIGURNOSTI JAVNOG PROMETA

Broj evidentiranih krivičnih djela iz Glave XXVIII Krivičnog zakona Federacije Bosne i Hercegovine je 339 (manje za 30 djela), za koja su prijavljena 324 lica, a slobode je lišeno 17 lica. Najzastupljenija djela su iz člana 336. „Teška krivična djela protiv sigurnosti javnog prometa“, njih 263 protiv 270 lica, od kojih je 11 lišeno slobode, člana 332. „Ugrožavanje javnog prometa“ – 29 krivičnih djela protiv 32 lica dok je jedno lice lišeno slobode te člana 333. „Ugrožavanje javnog prometa radi omamljenosti“ – 15 krivičnih djela protiv 15 lica, dok je jedno lice lišeno slobode.

## KRIVIČNA DJELA PROTIV PRAVOSUĐA

U oblasti krivičnih djela protiv pravosuđa iz Glave XXIX Krivičnog zakona Federacije Bosne i Hercegovine evidentirano je 45 krivičnih djela (manje za 25 djela nego u uporednom periodu 2023. godine), protiv 42 lica, od kojih je 13 lišeno slobode.

Najveći broj evidentiranih krivičnih djela iz predmetne Glave je iz člana 342. „Organizovani kriminal“ – pet krivičnih djela protiv pet lica od kojih je jedno lišeno slobode, iz člana 341. „Učestvovanje u grupi ljudi koja učini krivično djelo“ – dva krivična djela protiv četiri lica od kojih su tri lišena slobode, iz člana 346. „Pomoć učinitelju poslje učinjenog krivičnog djela“ – četiri djela protiv tri lica koja su i lišena slobode, iz člana 347. „Lažno prijavljivanje“ – 22 krivična djela protiv 17 lica dok su tri lica lišena slobode, iz člana 348. „Davanje lažnog iskaza“ – sedam djela protiv sedam lica, iz člana 339. „Pripremanje krivičnog djela“ – četiri krivična djela protiv pet lica od kojih je jedno lišeno slobode...

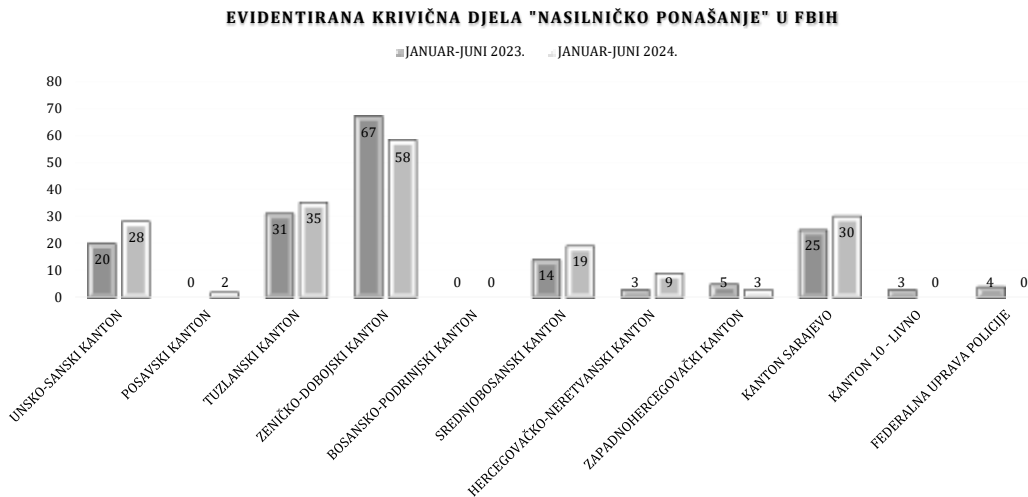
## KRIVIČNA DJELA PROTIV JAVNOG REDA I PRAVNOG PROMETA

Na području Federacije Bosne i Hercegovine iz Glave XXX Krivičnog zakona FBiH tokom izvještajnog perioda 2024. godine evidentirano je 496 krivičnih djela (manje za 15 djela), za koja su prijavljena 523 lica, dok je 177 lica lišeno slobode.

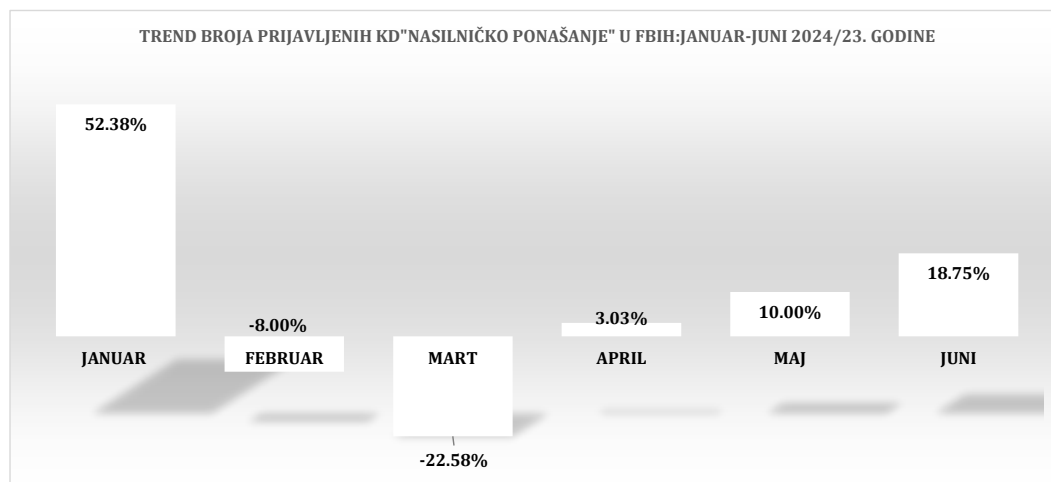
U okviru ove glave Krivičnog zakona Federacije Bosne i Hercegovine, najveći broj evidentiranih krivičnih djela je iz člana 362. „Nasilničko ponašanje“, 184 djela, protiv 242 lica, od kojih je 97 lišeno slobode, zatim člana 373. „Krivotvorenje isprave“ – 92 djela protiv 84 lica, a jedno lice je lišeno slobode, člana 374. „Posebni slučajevi krivotvorenja isprave“ – devet krivičnih djela protiv deset lica dok je jedno lice lišeno slobode, člana 371. „Nedozvoljeno držanje oružja ili eksplozivnih materija“ – 84 djela protiv 69 lica, a slobode lišeno 21 lice, člana 366. „Skidanje ili povreda službenog pečata“ – devet krivičnih djela protiv šest lica, člana 359. „Napad na službenu osobu u vršenju poslova sigurnosti“ – 43 djela protiv 49 lica, a slobode su lišena 34 lica i člana 358. „Sprečavanje službene osobe u vršenju službene radnje“ – 35 djela protiv 38 lica, dok je slobode lišeno 21 lice...

| PROTIV JAVNOG REDA I PRAVNOG PROMETAGLAVA XXX KZ FBiH   |                      |            |           |              |                              |            |           |               |                              |           |           |               |                           |           |           |               |
|---|----------------------|------------|-----------|--------------|------------------------------|------------|-----------|---------------|------------------------------|-----------|-----------|---------------|---------------------------|-----------|-----------|---------------|
| KRIVIČNA DJELA IZ ČL.362 KZ FBiH "NASILNIČKO PONAŠANJE" |                      |            |           |              |                              |            |           |               |                              |           |           |               |                           |           |           |               |
| JANUAR-JUNI   | BROJ KRIVIČNIH DJELA |            |           |              | BROJ PRIJAVLJENIH LICA ZA KD |            |           |               | BROJ POVRATNIKA U VRŠENJU KD |           |           |               | BROJ LICA LIŠENIH SLOBODE |           |           |               |
|   | 2023                 | 2024       | (+/-)     | %            | 2023                         | 2024       | (+/-)     | %             | 2023                         | 2024      | (+/-)     | %             | 2023                      | 2024      | (+/-)     | %             |
| UNSKO-SANSKI KANTON                                     | 20                   | 28         | 8         | 40.00%       | 35                           | 39         | 4         | 11.43%        | 10                           | 9         | -1        | -10.00%       | 8                         | 21        | 13        | 162.50%       |
| POSAVSKI KANTON   | 0                    | 2          | 2         | /            | 0                            | 1          | 1         | /             | 0                            | 1         | 1         | /             | 0                         | 1         | 1         | /             |
| TUZLANSKI KANTON  | 31                   | 35         | 4         | 12.90%       | 42                           | 34         | -8        | -19.05%       | 13                           | 10        | -3        | -23.08%       | 0                         | 4         | 4         | /             |
| ZENIČKO-DOBOJSKI KANTON                                 | 67                   | 58         | -9        | -13.43%      | 87                           | 70         | -17       | -19.54%       | 39                           | 25        | -14       | -35.90%       | 28                        | 26        | -2        | -7.14%        |
| BOSANSKO-PODRINJSKI KANTON                              | 0                    | 0          | 0         | /            | 0                            | 0          | 0         | /             | 0                            | 0         | 0         | /             | 0                         | 0         | 0         | /             |
| SREDNJOBOSANSKI KANTON                                  | 14                   | 19         | 5         | 35.71%       | 20                           | 21         | 1         | 5.00%         | 11                           | 12        | 1         | 9.09%         | 6                         | 2         | -4        | /             |
| HERCEGOVAČKO-NERETVANSKI KANTON                         | 3                    | 9          | 6         | 200.00%      | 6                            | 12         | 6         | 100.00%       | 1                            | 0         | -1        | -100.00%      | 2                         | 8         | 6         | 300.00%       |
| ZAPADNOHERCEGOVAČKI KANTON                              | 5                    | 3          | -2        | -40.00%      | 5                            | 3          | -2        | -40.00%       | 2                            | 1         | -1        | -50.00%       | 2                         | 3         | 1         | 50.00%        |
| KANTON SARAJEVO   | 25                   | 30         | 5         | 20.00%       | 42                           | 62         | 20        | 47.62%        | 15                           | 28        | 13        | 86.67%        | 25                        | 32        | 7         | 28.00%        |
| KANTON 10 - LIVNO                                       | 3                    | 0          | -3        | -100.00%     | 8                            | 0          | -8        | -100.00%      | 0                            | 0         | 0         | /             | 1                         | 0         | -1        | -100.00%      |
| FEDERALNA UPRAVA POLICIJE                               | 4                    | 0          | -4        | -100.00%     | 4                            | 0          | -4        | -100.00%      | 0                            | 0         | 0         | /             | 2                         | 0         | -2        | -100.00%      |
| <b>FBiH UKUPNO</b>                                      | <b>172</b>           | <b>184</b> | <b>12</b> | <b>6.98%</b> | <b>249</b>                   | <b>242</b> | <b>-7</b> | <b>-2.81%</b> | <b>91</b>                    | <b>86</b> | <b>-5</b> | <b>-5.49%</b> | <b>74</b>                 | <b>97</b> | <b>23</b> | <b>31.08%</b> |

Tabela 26.: Pregled prijavljenih krivičnih „Nasilničko ponašanje“ u FBiH januar-juni



Graf 22.: Uporedni pregled krivičnih djela „Nasilničko ponašanje“ u FBiH januar-juni



Grafikon 23.: Povećanje/smanjenje broja prijavljenih krivičnih djela u FBiH

## **KRIVIČNA DJELA SISTEMA ELEKTRONSKE OBRADE PODATAKA**

U oblasti krivičnih djela iz sistema elektronske obrade podataka (Glava XXXII Krivičnog zakona Federacije Bosne i Hercegovine) tokom izvještajnog perioda 2024. godine evidentirano je 39 krivičnih djela (više za 12 u odnosu na uporedni period 2023. godine) za koja je nadležnim tužilaštvima prijavljeno 35 lica.

Evidentirana krivična djela su po članu 395. "Računarska prevara" – 37 djela protiv 35 lica od kojih su dest strani državljani, članu 394. „Računalno krivotvorenje“ – jedno krivično djelo i članu 393. "Oštećenje računarskih podataka i programa" – jedno krivično djelo.

## **OSTALA KRIVIČNA DJELA PREMA KZ FBiH**

U oblasti ostalih krivičnih djela prema KZ FBiH tokom izvještajnog perioda 2024. godine evidentirana su 62 krivična djela (za 13 manje u odnosu na januar-juni 2023. godine) za koja su prijavljena 24 lica od kojih je devet lišeno slobode.

## **KRIVIČNA DJELA IZ DRUGIH POSEBNIH ZAKONA**

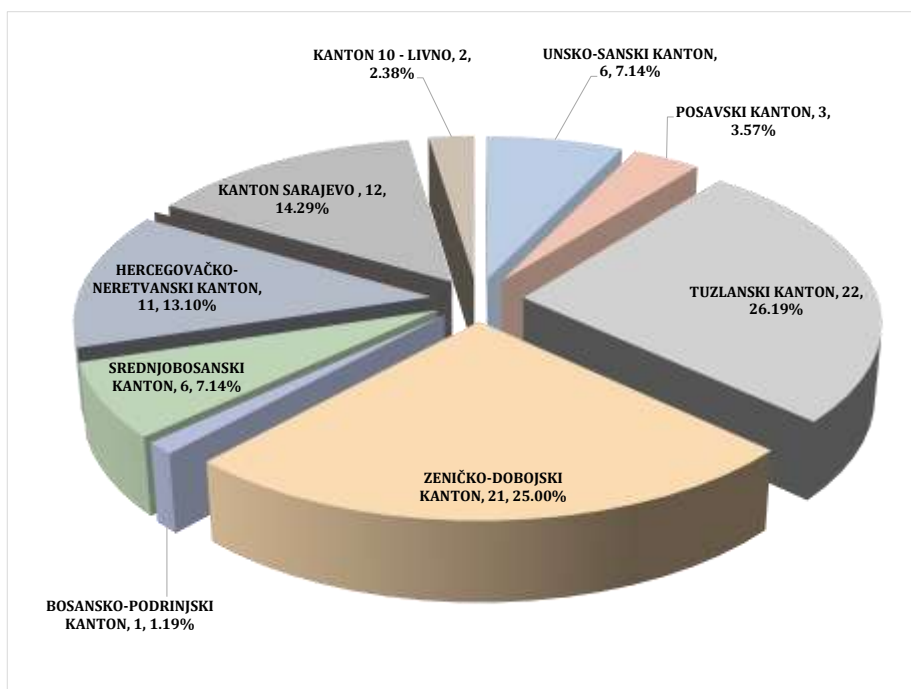
U oblasti krivičnih djela iz drugih posebnih zakona evidentirano je 71 krivično djelo (više za 15 djela u odnosu na uporedni period 2023. godine), protiv 67 lica, od kojih je 14 lišeno slobode.

## SAMOUBISTVA

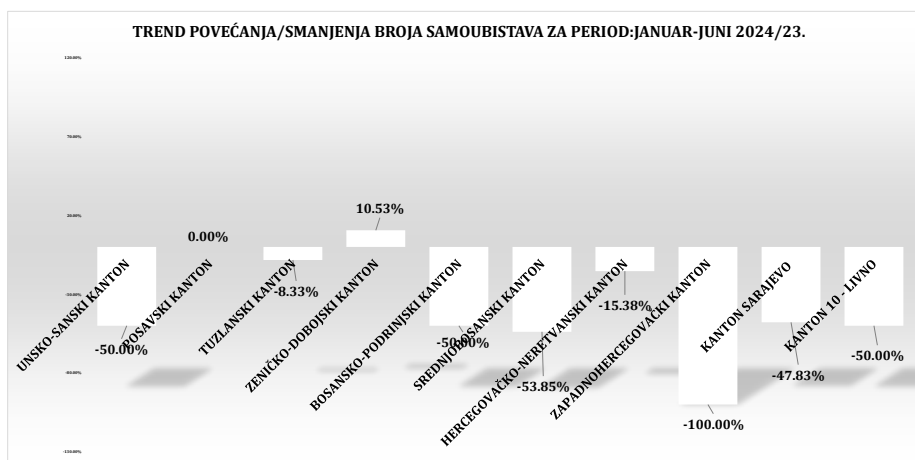
Na području Federacije Bosne i Hercegovine u izvještajnom periodu 2024. godine evidentirana su 84 samoubistava (manje za 28 u odnosu na uporedni period 2023. godine). Prema spolnoj strukturi izvršioци su muškarci – u 62 slučaja, te u 22 žene<sup>13</sup>.

| SPOLNA STRUKTURA POČINILACA SAMOUBISTAVA - FEDERACIJA BOSNE I HERCEGOVINE |              |              |         |         |
|---|--------------|--------------|---------|---------|
| JANUAR-JUNI   | 2023. GODINA | 2024. GODINA | RAZLIKA | TREND % |
| MUŠKARCI  | 88           | 62           | -26     | -29.55% |
| ŽENE  | 24           | 22           | -2      | -8.33%  |
| UKUPNO  | 112          | 84           | -28     | -25.00% |

Tabela 27.: Uporedni pregled počinitelja samoubistava razvrstano po spolnoj strukturi na području FBiH



Grafikon 24.: Pregled samoubistava po kantonima u FBiH za period: januar – juni 2024. godine



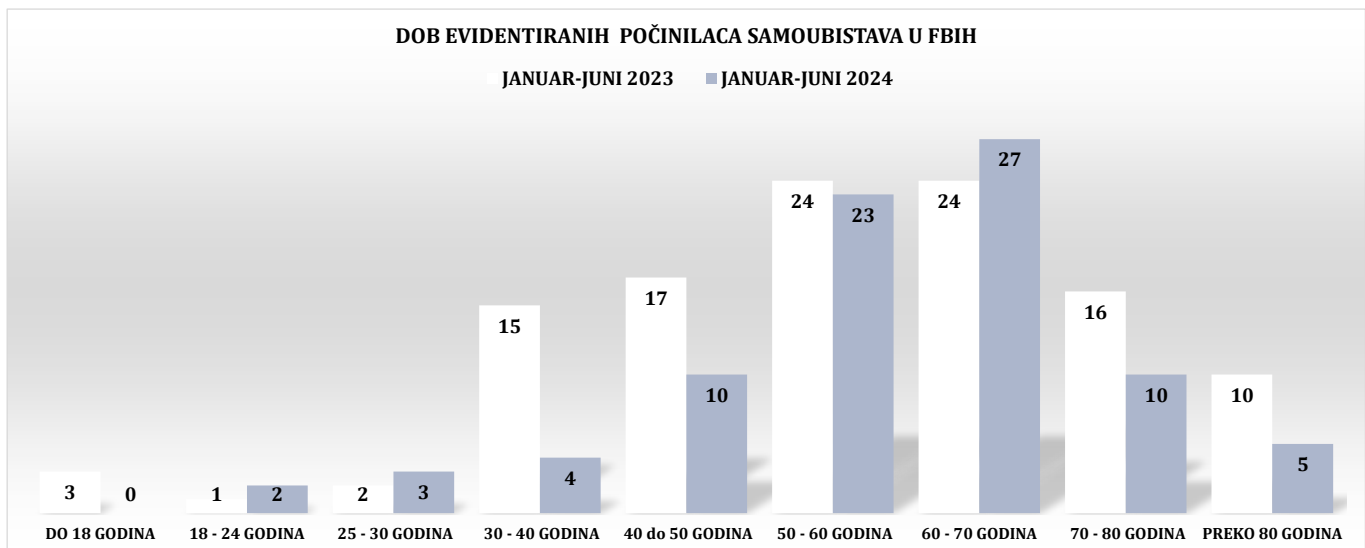
Grafikon 25.: Trend broja prijavljenih samoubistava na području FBiH

<sup>13</sup> Vidi tabelu 27.

| SAMOUBISTVA PO NAČINU IZVRŠENJA |              |           |            |              |           |           |
|---------------------------------|--------------|-----------|------------|--------------|-----------|-----------|
| PERIOD:JANUAR-JUNI              | 2023. GODINA |           |            | 2024. GODINA |           |           |
| SPOLNA STRUKTURA IZVRŠIOCA      | MUŠKARCI     | ŽENE      | UKUPNO:    | MUŠKARCI     | ŽENE      | UKUPNO:   |
| 1. VJEŠANJEM                    | 49           | 15        | 64         | 38           | 12        | 50        |
| 2. VATRENIM ORUŽJEM             | 20           | 1         | 21         | 10           | 0         | 10        |
| 3. AKTIVIRANJEM RUČNE BOMBE     | 1            | 0         | 1          | 1            | 0         | 1         |
| 4. UTAPANJEM                    | 5            | 2         | 7          | 2            | 4         | 6         |
| 5. OŠTRIM PREDMETOM             | 5            | 0         | 5          | 1            | 1         | 2         |
| 6. TROVANJEM                    | 0            | 1         | 1          | 1            | 2         | 3         |
| 7. SKOKOM SA VISINE             | 7            | 4         | 11         | 7            | 1         | 8         |
| 8. OSTALI NAČINI                | 1            | 1         | 2          | 2            | 2         | 4         |
| <b>UKUPNO</b>                   | <b>88</b>    | <b>24</b> | <b>112</b> | <b>62</b>    | <b>22</b> | <b>84</b> |

Tabela 28.:Uporedni pregled evidentiranih samoubistava po načinu izvršenja

Prema načinu izvršenja samoubistava na području FBiH izvršeno je: vješanjem – 50 (38 muških i 12 žena), zatim vatrenim oružjem – 10 (10 muških), aktiviranjem ručne bombe – jedno (muško) utapanjem – šest (dva muških i četiri žene), trovanjem - tri (jedan muški i dvije žene), skokom sa visine - osam (sedam muških i jedna žena) i ostali načini – četiri (dvije muške osobe i dvije žene).



Grafikon 26.:Uporedni pregled dobne strukture počinitelja samoubistava u FBiH

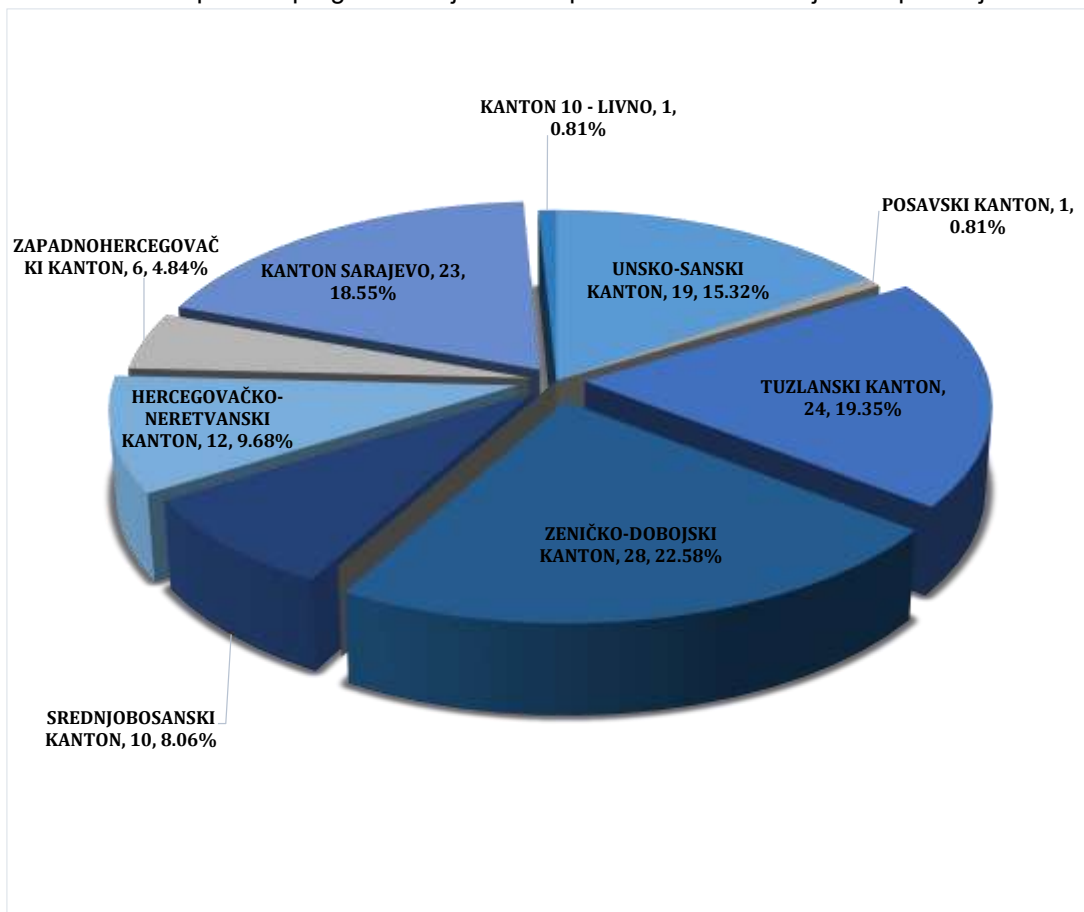


## UČEŠĆE MALOLJETNIKA U IZVRŠENJU KRIVIČNIH DJELA

Tokom izvještajnog perioda 2024. godine na području FBiH prijavljena su 124 maloljetna lica zbog postojanja osnova sumnje da su izvršili krivična djela, što je smanjenje za šest u odnosu na uporedni period 2023. godine. Udio maloljetnika u ukupnom broju prijavljenih lica sa osnovom sumnje za učinjenje krivičnih djela je 2,12% što u odnosu na januar-juni 2023. godine predstavlja smanjenje za 0,34%.<sup>14</sup>

| MALOLJETNIČKA DELIKVENC IJA - FEDERAC IJA BOSNE I HERCEGOVINE    |              |              |         |         |
|--|--------------|--------------|---------|---------|
| JANUAR-JUNI  | 2023. GODINA | 2024. GODINA | RAZLIKA | TREND % |
| BROJ PRIJAVLJENIH LICA ZA POČINJENJE KD                          | 5298         | 5861         | 563     | 10.63%  |
| BROJ PRIJAVLJENIH MALOLJETNIKA ZA POČINJENJE KD                  | 130          | 124          | -6      | -4.62%  |
| % UDIO BROJA MALOLJETNIKA/ UKUPNOM BROJU PRIJAVLJENIH LICA ZA KD | 2.45%        | 2.12%        | -0.34%  | -0.34%  |

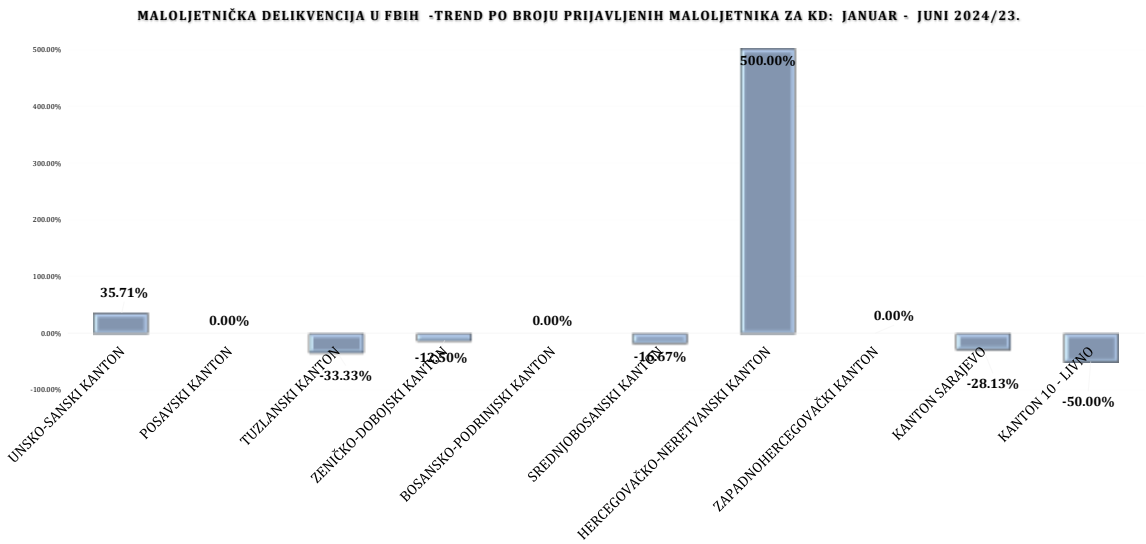
Tabela 29.: Uporedni pregled maloljetnih lica počinitelaca krivičnih djela na području FBiH



Grafikon 27.: Pregled prijavljenih maloljetnika po kantonima u FBiH

Maloljetnička delikvencija u izvještajnom periodu 2024. godine prema broju prijavljenih maloljetnika osumnjičenih za izvršenje krivičnih djela: Zeničko-dobojski kanton - 28 maloljetnika (smanjenje za 12,5% u odnosu na uporedni period 2023. godine), Tuzlanski kanton - 24 prijavljena maloljetnika (smanjenje za 33,33%), Kanton Sarajevo - 23 maloljetnika (smanjenje za 28,13 %), Unsko-sanski kanton – 19 maloljetnika (povećanje za 35,71%), .....

<sup>14</sup> Pregled u tabeli 29.



Grafikon 28.: Trend broja prijavljenih maloljetnika po kantonima u FBiH

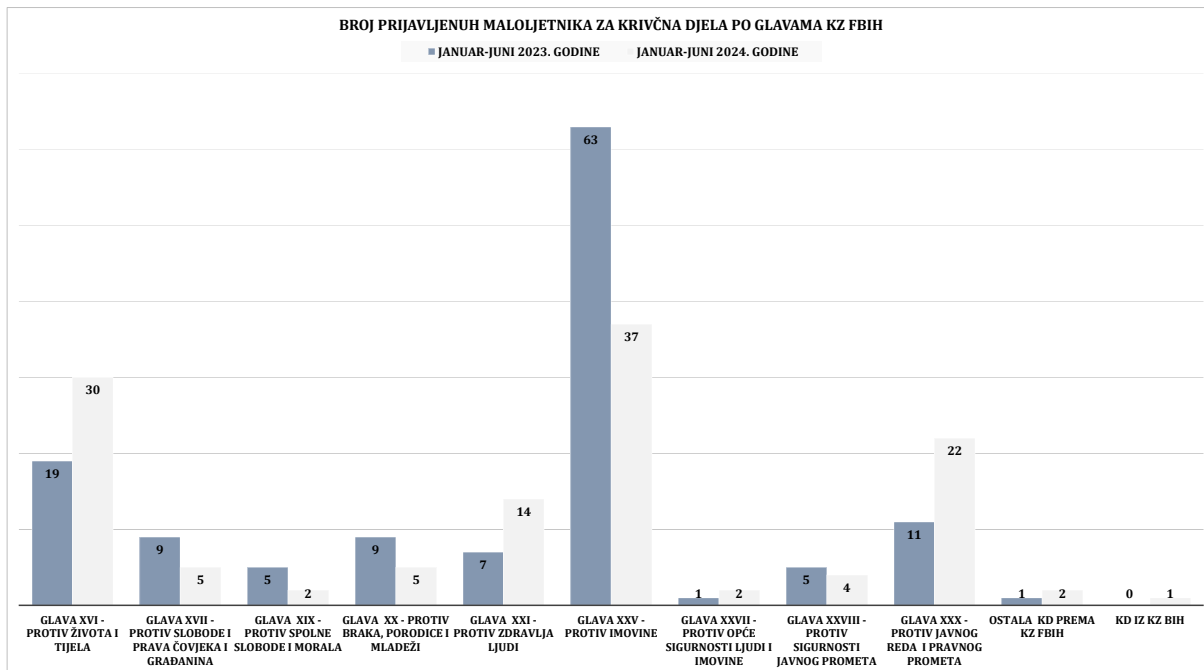
| SPOLNA STRUKTURA PRIJAVLJENIH MALOLJETNIKA OSUMNJIČENIH ZA IZVRŠENJE KD JANUAR-JUNI 2024.GODINE |            |             |
|---|------------|-------------|
|   | MUŠKI SPOL | ŽENSKI SPOL |
| UNSKO-SANSKI KANTON   | 19         | 0           |
| POSAVSKI KANTON   | 1          | 0           |
| TUZLANSKI KANTON  | 24         | 0           |
| ZENIČKO-DOBOJSKI KANTON   | 27         | 1           |
| BOSANSKO-PODRINJSKI KANTON  | 0          | 0           |
| SREDNJOBOSANSKI KANTON  | 7          | 3           |
| HERCEGOVAČKO-NERETVANSKI KANTON   | 11         | 1           |
| ZAPADNOHERCEGOVAČKI KANTON  | 5          | 1           |
| KANTON SARAJEVO   | 23         | 0           |
| KANTON 10 - LIVNO   | 1          | 0           |
| <b>UKUPNO</b>   | <b>118</b> | <b>6</b>    |

Tabela 30.:Spolna struktura prijavljenih maloljetnika za KD u FBiH

| DOBNA STRUKTURA PRIJAVLJENIH MALOLJETNIKA OSUMNJIČENIH ZA IZVRŠENJE KD JANUAR-JUNI 2024.GODINE |           |           |
|--|-----------|-----------|
|  | MLAĐI     | STARIJI   |
| UNSKO-SANSKI KANTON  | 11        | 8         |
| POSAVSKI KANTON  | 1         | 0         |
| TUZLANSKI KANTON   | 3         | 21        |
| ZENIČKO-DOBOJSKI KANTON  | 12        | 16        |
| BOSANSKO-PODRINJSKI KANTON   | 0         | 0         |
| SREDNJOBOSANSKI KANTON   | 3         | 7         |
| HERCEGOVAČKO-NERETVANSKI KANTON  | 2         | 10        |
| ZAPADNOHERCEGOVAČKI KANTON   | 3         | 3         |
| KANTON SARAJEVO  | 4         | 19        |
| KANTON 10 - LIVNO  | 0         | 1         |
| <b>UKUPNO</b>  | <b>39</b> | <b>85</b> |

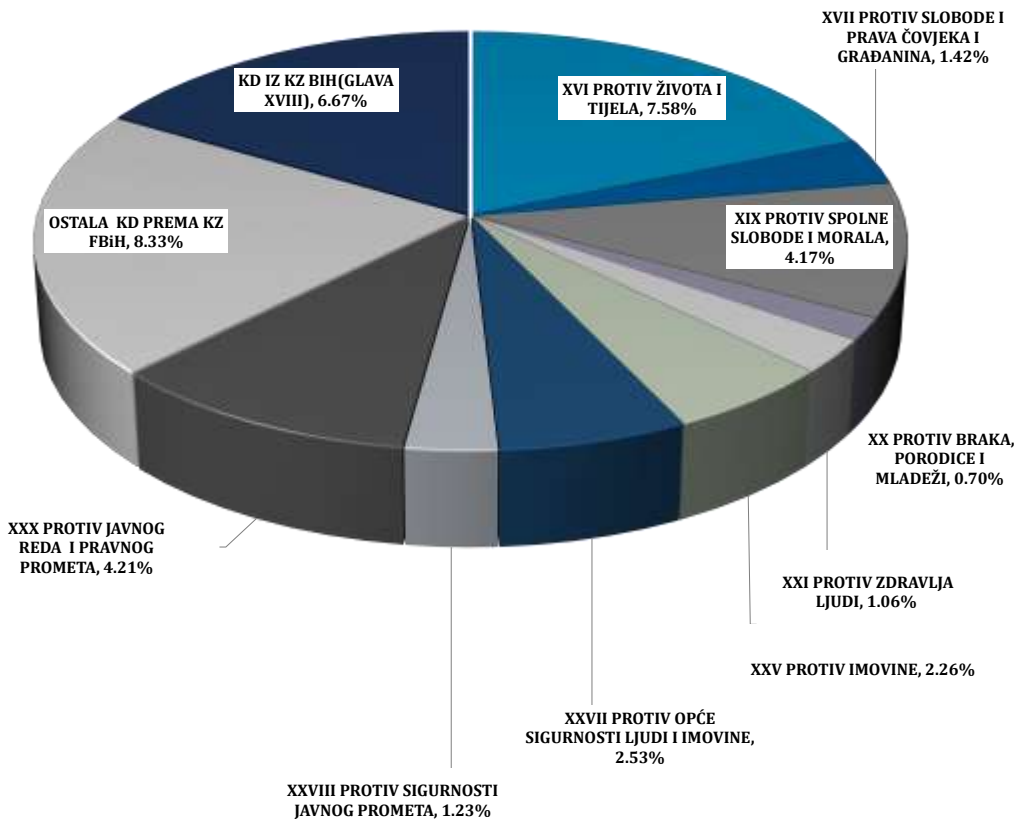
Tabela 31.:Dobna struktura prijavljenih maloljetnika za KD u FBiH

Prema spolnoj stukturi prijavljenih maloljetnika 118 (ili 95,16%) su muškog spola, a šest (ili 4,83% ) ženskog spola. Prema dobnoj strukturi prijavljenih maloljetnika evidentirano je 85 (ili 68,54%) starijih maloljetnika i 39 (ili 31,45%) mlađih maloljetnika od ukupnog broja prijavljenih.



Grafikon 29.:Uporedni pregled prijavljenih maloljetnika za KD po glavama KZ FBiH

UDIO PRIJAVLJENIH MALOLJETNIKA ZA KD PO GLAVAMA KZ FBiH -JANUAR-JUNI 2024. GODINE



Grafikon 30.:Udio prijavljenih maloljetnika za KD po KZ FBiH-januar-juni 2024. godine

## IV STANJE JAVNOG REDA I MIRA NA PODRUČJU FEDERACIJE BIH

Oblast javnog reda i mira na području FBiH u izvještajnom periodu 2024. godine karakteriše povećanje broja registriranih prekršaja iz oblasti JRM za 1.274 u odnosu na uporedni period 2023. godine, kao i broja prijavljenih lica - učinilaca prekršaja za 1.246.<sup>15</sup>

| JAVNI RED I MIR - FEDERACIJA BOSNE I HERCEGOVINE |                                      |                           |                                      |                               |                                 |  |  |  |
|--|--------------------------------------|---------------------------|--------------------------------------|-------------------------------|---------------------------------|--|--|--|
| JANUAR-JUNI                                      | UKUPAN BROJ PREKRŠAJA IZ OBLASTI JRM | PREKRŠAJI PO ZAKONU O JRM | PREKRŠAJI PO ODLUCI OPĆINSKIH VIJEĆA | UKUPAN BROJ PRIJAVLJENIH LICA | BROJ IZDATIH PREKRŠAJNIH NALOGA | BROJ PRIJAVLJENIH LICA PO BROJU IZDATIH PREKRŠAJNIH NALOGA | BROJ PODNESENIH ZAHTEVA ZA POKRETANJE PREKRŠAJNOG POSTUPKA | BROJ PRIJAVLJENIH LICA PO ZAHTEVU ZA POKRETANJE PREKRŠAJNOG POSTUPKA |
| 2023. GODINA                                     | 7677                                 | 6968                      | 709                                  | 8222                          | 6032                            | 6155   | 1373   | 1800   |
| 2024. GODINA                                     | 8951                                 | 8076                      | 875                                  | 9468                          | 7143                            | 7300   | 1494   | 1900   |
| RAZLIKA  | 1274                                 | 1108                      | 166                                  | 1246                          | 1111                            | 1145   | 121  | 100  |
| TREND (%)  | 16.60%                               | 15.90%                    | 23.41%                               | 15.15%                        | 18.42%                          | 18.60%   | 8.81%  | 5.56%  |

Tabela 32.: Uporedni pregled podataka o prekršajima iz oblasti javnog reda i mira na području FBiH

Povećanje broja evidentiranih prekršaja iz oblasti javnog reda i mira tokom izvještajnog perioda 2024. godine zabilježeno je na području cijele FBiH kako slijedi u tabeli broj 33. Kada je riječ o prijavljenim licima učiniocima prekršaja, također je evidentno povećanje izuzev Tuzlanskog kantona.<sup>16</sup>

UKUPAN BROJ EVIDENTIRANIH PREKRŠAJA IZ OBLASTI JRM I BROJA UČINILACA PREKRŠAJA: ZA PERIOD: JANUAR- JUNI

| FEDERACIJA BOSNE I HERCEGOVINE  | UKUPAN BROJ EVIDENTIRANIH PREKRŠAJA IZ OBLASTI JRM _2023 | UKUPAN BROJ EVIDENTIRANIH PREKRŠAJA IZ OBLASTI JRM _2024 | RAZLIKA     | % TREND 2024/23. | UKUPAN BROJ PRIJAVLJENIH LICA ZA PREKRŠAJE IZ OBLASTI JRM _2023 | UKUPAN BROJ PRIJAVLJENIH LICA ZA PREKRŠAJE IZ OBLASTI JRM _2024 | RAZLIKA     | % TREND 2024/23. |
|---------------------------------|--|--|-------------|------------------|---|---|-------------|------------------|
| UNSKO - SANSKI KANTON           | 1511   | 1670   | 159         | 10.52%           | 1524  | 1673  | 149         | 9.78%            |
| POSAVSKI KANTON                 | 74   | 77   | 3           | 4.05%            | 74  | 77  | 3           | 4.05%            |
| TUZLANSKI KANTON                | 781  | 783  | 2           | 0.26%            | 1003  | 921   | -82         | -8.18%           |
| ZENIČKO - DOBOJSKI KANTON       | 1758   | 2464   | 706         | 40.16%           | 1800  | 2541  | 741         | 41.17%           |
| BOSANSKO-PODRINJSKI KANTON      | 38   | 83   | 45          | 118.42%          | 41  | 99  | 58          | 141.46%          |
| SREDNJOBOSANSKI KANTON          | 614  | 668  | 54          | 8.79%            | 699   | 756   | 57          | 8.15%            |
| HERCEGOVAČKO-NERETVANSKI KANTON | 278  | 295  | 17          | 6.12%            | 292   | 301   | 9           | 3.08%            |
| ZAPADNOHERCEGOVAČKI KANTON      | 59   | 89   | 30          | 50.85%           | 93  | 114   | 21          | 22.58%           |
| KANTON SARAJEVO                 | 2435   | 2656   | 221         | 9.08%            | 2515  | 2768  | 253         | 10.06%           |
| KANTON 10 LIVNO                 | 129  | 166  | 37          | 28.68%           | 181   | 218   | 37          | 20.44%           |
| <b>UKUPNO</b>                   | <b>7677</b>  | <b>8951</b>  | <b>1274</b> | <b>16.60%</b>    | <b>8222</b>   | <b>9468</b>   | <b>1246</b> | <b>15.15%</b>    |

Tabela 33.: Uporedni pregled ukupnog broja evidentiranih prekršaja i prijavljenih lica iz oblasti javnog reda i mira

<sup>15</sup> Vidi tabelu 32.

<sup>16</sup> Vidi tabelu 33.

| BROJ IZDATIH PREKRŠAJNIH NALOGA ZA PERIOD: JANUAR- JUNI |                                 |              |             |               |                                      |              |             |                |
|---|---------------------------------|--------------|-------------|---------------|--------------------------------------|--------------|-------------|----------------|
| FEDERACIJA BOSNE I HERCEGOVINE                          | BROJ IZDATIH PREKRŠAJNIH NALOGA |              |             |               | BROJ UČINILACA PREKRŠAJA PO NALOZIMA |              |             |                |
|   | UKUPNO 2023.                    | UKUPNO 2024. | RAZLIKA     | TREND 2024/23 | UKUPNO 2023.                         | UKUPNO 2024. | RAZLIKA     | TREND 2024/23. |
| UNSKO - SANSKI KANTON                                   | 1006                            | 1121         | 115         | 11.43%        | 1006                                 | 1121         | 115         | 11.43%         |
| POSAVSKI KANTON   | 60                              | 66           | 6           | 10.00%        | 55                                   | 61           | 6           | 10.91%         |
| TUZLANSKI KANTON  | 463                             | 481          | 18          | 3.89%         | 532                                  | 535          | 3           | 0.56%          |
| ZENIČKO - DOBOJSKI KANTON                               | 1472                            | 2144         | 672         | 45.65%        | 1482                                 | 2170         | 688         | 46.42%         |
| BOSANSKO-PODRINJSKI KANTON                              | 38                              | 83           | 45          | 118.42%       | 41                                   | 99           | 58          | 141.46%        |
| SREDNJOBOSANSKI KANTON                                  | 520                             | 596          | 76          | 14.62%        | 520                                  | 598          | 78          | 15.00%         |
| HERCEGOVAČKO-NERETVANSKI KANTON                         | 169                             | 182          | 13          | 7.69%         | 169                                  | 182          | 13          | 7.69%          |
| ZAPADNOHERCEGOVAČKI KANTON                              | 47                              | 84           | 37          | 78.72%        | 65                                   | 101          | 36          | 55.38%         |
| KANTON SARAJEVO   | 2172                            | 2246         | 74          | 3.41%         | 2168                                 | 2246         | 78          | 3.60%          |
| KANTON 10 LIVNO   | 85                              | 140          | 55          | 64.71%        | 117                                  | 187          | 70          | 59.83%         |
| <b>UKUPNO</b>   | <b>6032</b>                     | <b>7143</b>  | <b>1111</b> | <b>18.42%</b> | <b>6155</b>                          | <b>7300</b>  | <b>1145</b> | <b>18.60%</b>  |

Tabela 34: Uporedni pregled broja izdatih prekršajnih naloga na području FBiH za period januar - juni

Zbog učinjenih prekršaja u oblasti javnog reda i mira na području FBiH tokom izvještajnog perioda 2024. godine izdato je ukupno 7.143 prekršajna naloga (više za 1.111 (ili 18,42%)) u odnosu na uporedni period 2023. godine) protiv 7.300 lica (više za 1.145 (ili 18,6%)) što je prezentirano u tabeli broj 34.

| UKUPNO PREKRŠAJA PO MJESTU IZVRŠENJA ZA PERIOD: JANUAR-JUNI |                      |                      |                      |                      |                            |                                    |
|---|----------------------|----------------------|----------------------|----------------------|----------------------------|------------------------------------|
| FEDERACIJA BOSNE I HERCEGOVINE                              | BROJ PREKRŠAJA 2023. | BROJ UČINILACA 2023. | BROJ PREKRŠAJA 2024. | BROJ UČINILACA 2024. | TREND - PREKRŠAJI 2024/23. | TREND- UČINIOCI PREKRŠAJA 2024/23. |
| UGOSTITELJSKI OBJEKTI                                       | 520                  | 595                  | 536                  | 612                  | 3.08%                      | 2.86%                              |
| TRGOVINSKE I ZANATSKE RADNJE                                | 140                  | 154                  | 127                  | 140                  | -9.29%                     | -9.09%                             |
| ULICE, TRGOVI, PUTEVI I DRUGI OTVORENI PROSTORI             | 5622                 | 5954                 | 6857                 | 7197                 | 21.97%                     | 20.88%                             |
| SPORTSKI STADIONI I DVORANE                                 | 91                   | 97                   | 25                   | 32                   | -72.53%                    | -67.01%                            |
| VOZILA JAVNOG PREVOZA                                       | 3                    | 3                    | 2                    | 2                    | -33.33%                    | -33.33%                            |
| ŠKOLE I ŠKOLSKA DVORIŠTA                                    | 53                   | 75                   | 48                   | 57                   | -9.43%                     | -24.00%                            |
| OSTALA MJESTA   | 1247                 | 1338                 | 1357                 | 1429                 | 8.82%                      | 6.80%                              |
| <b>UKUPNO</b>   | <b>7676</b>          | <b>8216</b>          | <b>8952</b>          | <b>9469</b>          | <b>16.62%</b>              | <b>15.25%</b>                      |

Tabela 35: Uporedni pregled broja prekršaja po mjestu izvršenja za period: januar – juni

Prema mjestu izvršenja, najveći broj prekršaja evidentiran je na ulici i na drugim otvorenim prostorima – 7.197, a znatno manje u ugostiteljskim objektima – 612, u trgovinama i zanatskim radnjama – 140 ... te dalje kako slijedi u datom prikazu tabele 35.

| STRUKTURA PREKRŠAJA PO ZAKONU O JRM ZA PERIOD: JANUAR-JUNI         |             |             |             |                  |
|--|-------------|-------------|-------------|------------------|
| FEDERACIJA BOSNE I HERCEGOVINE                                     | 2023        | 2024        | RAZLIKA     | TREND 2024/23(%) |
| SVAĐA, VIKA, NEPRISTOJNO PONAŠANJE                                 | 803         | 942         | 139         | 17.31%           |
| TUČA   | 1032        | 1023        | -9          | -0.87%           |
| <b>NAROČITO DRSKO PONAŠANJE</b>                                    | 1171        | 1231        | 60          | <b>5.12%</b>     |
| <b>ODBIJANJE NAREĐENJA I OMALOVAŽAVANJE POLICIJSKIH SLUŽBENIKA</b> | 568         | 593         | 25          | <b>4.40%</b>     |
| <b>UŽIVANJE OPOJNE DROGE NA JAVNOM MJESTU</b>                      | 493         | 934         | 441         | <b>89.45%</b>    |
| <b>NEOVLAŠTENA UPOTREBA ORUŽJA</b>                                 | 20          | 27          | 7           | <b>35.00%</b>    |
| PALJENJE PETARDI   | 28          | 30          | 2           | 7.14%            |
| PROSJAČENJE  | 1444        | 1485        | 41          | 2.84%            |
| OSTALI PREKRŠAJI IZ ZAKONA o JRM                                   | 1409        | 1811        | 402         | 28.53%           |
| <b>UKUPNO</b>  | <b>6968</b> | <b>8076</b> | <b>1108</b> | <b>15.90%</b>    |

Tabela 36: Uporedni pregled broja prekršaja po zakonu o JRM u FBiH za period januar-juni

| NAROČITO DRSKO PONAŠANJE-BROJ PREKRŠAJA | JANUAR-JUNI 2023 | JANUAR - JUNI 2024 | RAZLIKA   | TREND 2024/23(%) |
|---|------------------|--------------------|-----------|------------------|
| UNSKO - SANSKI KANTON                   | 223              | 209                | -14       | -6.28%           |
| POSAVSKI KANTON                         | 10               | 12                 | 2         | 20.00%           |
| TUZLANSKI KANTON                        | 280              | 251                | -29       | -10.36%          |
| ZENIČKO - DOBOJSKI KANTON               | 261              | 354                | 93        | 35.63%           |
| BOSANSKO-PODRINJSKI KANTON              | 1                | 7                  | 6         | 600.00%          |
| SREDNJOBOSANSKI KANTON                  | 97               | 97                 | 0         | 0.00%            |
| HERCEGOVAČKO-NERETVANSKI KANTON         | 28               | 39                 | 11        | 39.29%           |
| ZAPADNOHERCEGOVAČKI KANTON              | 18               | 17                 | -1        | -5.56%           |
| KANTON SARAJEVO                         | 218              | 225                | 7         | 3.21%            |
| KANTON 10 LIVNO                         | 35               | 20                 | -15       | -42.86%          |
| <b>UKUPNO</b>                           | <b>1171</b>      | <b>1231</b>        | <b>60</b> | <b>5.12%</b>     |

Tabela 37: Uporedni pregled broja prekršaja "naročito drsko ponašanje"

| UŽIVANJE OPOJNE DROGE NA JAVNOM MJESTU-BROJ PREKRŠAJA | JANUAR-JUNI 2023 | JANUAR - JUNI 2024 | RAZLIK     | TREND 2024/23(%) |
|---|------------------|--------------------|------------|------------------|
| UNSKO - SANSKI KANTON                                 | 8                | 15                 | 7          | 87.50%           |
| POSAVSKI KANTON                                       | 0                | 0                  | 0          | /                |
| TUZLANSKI KANTON                                      | 0                | 0                  | 0          | /                |
| ZENIČKO - DOBOJSKI KANTON                             | 213              | 529                | 316        | 148.36%          |
| BOSANSKO-PODRINJSKI KANTON                            | 0                | 0                  | 0          | /                |
| SREDNJOBOSANSKI KANTON                                | 4                | 4                  | 0          | 0.00%            |
| HERCEGOVAČKO-NERETVANSKI KANTON                       | 3                | 3                  | 0          | 0.00%            |
| ZAPADNOHERCEGOVAČKI KANTON                            | 0                | 0                  | 0          | /                |
| KANTON SARAJEVO                                       | 265              | 383                | 118        | 44.53%           |
| KANTON 10 LIVNO                                       | 0                | 0                  | 0          | /                |
| <b>UKUPNO</b>   | <b>493</b>       | <b>934</b>         | <b>441</b> | <b>89.45%</b>    |

Tabela 38: Uporedni pregled broja prekršaja "uživanje opojnih droga na javnom mjestu"

| ODBIJANJE NAREĐENJA I OMALOVAŽAVANJE POLICIJSKIH SLUŽBENIKA-BROJ PREKRŠAJA | JANUAR-JUNI 2023 | JANUAR - JUNI 2024 | RAZLIKA   | TREND 2024/23(%) |
|--|------------------|--------------------|-----------|------------------|
| UNSKO - SANSKI KANTON  | 80               | 83                 | 3         | 3.75%            |
| POSAVSKI KANTON  | 20               | 24                 | 4         | 20.00%           |
| TUZLANSKI KANTON   | 98               | 104                | 6         | 6.12%            |
| ZENIČKO - DOBOJSKI KANTON  | 118              | 129                | 11        | 9.32%            |
| BOSANSKO-PODRINJSKI KANTON   | 3                | 8                  | 5         | 166.67%          |
| SREDNJOBOSANSKI KANTON   | 47               | 39                 | -8        | -17.02%          |
| HERCEGOVAČKO-NERETVANSKI KANTON  | 32               | 31                 | -1        | -3.13%           |
| ZAPADNOHERCEGOVAČKI KANTON   | 8                | 19                 | 11        | 137.50%          |
| KANTON SARAJEVO  | 150              | 144                | -6        | -4.00%           |
| KANTON 10 LIVNO  | 12               | 12                 | 0         | 0.00%            |
| <b>UKUPNO</b>  | <b>568</b>       | <b>593</b>         | <b>25</b> | <b>4.40%</b>     |

Tabela 39: Uporedni pregled broja prekršaja "odbijanje naređenja I omalovažavanje pol.službenika"

## ODUZETO ILEGALNO POSJEDOVANO ORUŽJE I MINSKO-EKSPLOZIVNA SREDSTVA NA PODRUČJU FEDERACIJE BIH

| R.B. | FEDERACIJA BOSNE I HERCEGOVINE ZA PERIOD: JANUAR-JUNI       | 2023. GODINA | 2024. GODINA |
|------|---|--------------|--------------|
| 1.   | TEŠKA ORUŽJA (PUŠKOMITRALJEZ, PAM I SL.)                    | 2            | 1            |
| 2.   | AUTOMATSKA PUŠKA  | 26           | 12           |
| 3.   | POLUATOMATSKA PUŠKA   | 8            | 7            |
| 4.   | PUŠKA M-48  | 6            | 12           |
| 5.   | LOVAČKA PUŠKA   | 35           | 50           |
| 6.   | OSTALE VRSTE PUŠAKA   | 27           | 13           |
| 7.   | PIŠTOLJ   | 143          | 137          |
| 8.   | AUTOMATSKI PISTOLJ (HEKLER, ŠKORPION, UZI I SL.)            | 0            | 1            |
| 9.   | TROMBLONSKIE MINE   | 0            | 3            |
| 10.  | PROTUOKLOPNA ORUŽJA (RUČNI BACAČ, RAKETA,ZOLJE,OSE...I SL.) | 0            | 1            |
| 11.  | RUČNA BOMBA   | 18           | 19           |
| 12.  | PETARDE   | 4            | 4930         |
| 13.  | DRUGE EKSPLOZIVNE NAPRAVE I SREDSTVA                        | 2            | 3            |
| 14.  | NOŽEVI, MAČEVI, SABLJE, BAJONETI I SLIČNO                   | 118          | 146          |
| 15.  | BOKSERI   | 17           | 16           |
| 16.  | DRUGI PREMETI PODOBNI ZA NANOŠENJE TJELESNIH POVREDA        | 157          | 246          |
| 17.  | MUNICIJA -MECI (U KOMADIMA)                                 | 7408         | 4972         |
| 18.  | EKSPLOZIV ( U KILOGRAMIMA)                                  | 0            | 0            |

Tabela 40.: Uporedni pregled oduzetog ilegalnog oružja i MES-a

## NABAVLJANJE I DRŽANJE VATRENOG ORUŽJA NA PODRUČJU FEDERACIJE BIH

| R.B. | FEDERACIJA BOSNE I HERCEGOVINE ZA PERIOD: JANUAR- JUNI       | 2023. GODINA | 2024. GODINA |
|------|--|--------------|--------------|
| 1.   | BROJ IZDATIH ODOBRENJA ZA NABAVLJANJE ORUŽJA ZA FIZIČKA LICA | 5168         | 5067         |
| 2.   | BROJ IZDATIH ORUŽANIH LISTOVA ZA FIZIČKA LICA                | 5420         | 5554         |
| 3.   | BROJ IZVRŠENIH ZAMJENA ORUŽANIH LISTOVA ZA FIZIČKA LICA      | 2686         | 3986         |
| 4.   | BROJ IZDATIH ODOBRENJA ZA NABAVLJANJE ORUŽJA ZA PRAVNA LICA  | 176          | 140          |
| 5.   | BROJ IZDATIH ODOBRENJA ZA DRŽANJE ORUŽJA ZA PRAVNA LICA      | 57           | 128          |
| 6.   | BROJ IZDATIH ODOBRENJA ZA DRŽANJE TROFEJNOG ORUŽJA           | 13           | 12           |
| 7.   | BROJ ODUZETOG ORUŽJA U UPRAVNOM POSTUPKU                     | 218          | 277          |
| 8.   | BROJ IZDATIH ODOBRENJA ZA NABAVKU MUNICIJE                   | 10           | 10           |

Tabela 41.: Uporedni pregled aktivnosti u vezi s nabavljanjem i držanjem vatrenog oružja

## V STANJE SIGURNOSTI SAOBRAĆAJA NA PODRUČJU FEDERACIJE BiH

Tokom izvještajnog perioda 2024. godine na saobraćajnicama u FBiH evidentirane su 11.442 saobraćajne nesreće, što je povećanje za 173 (ili 1,54%) u odnosu na isti period 2023. godine. Broj poginulih lica manji je za tri (ili 4,76%), dok je broj povrijeđenih lica veći za 160 lica (ili 4,90%).<sup>17</sup>

| SAOBRAĆAJ - FEDERACIJA BOSNE I HERCEGOVINE |                                  |                                 |                                 |   |                      |                       |                       |  |
|--|----------------------------------|---------------------------------|---------------------------------|---|----------------------|-----------------------|-----------------------|--|
| JANUAR-JUNI                                | UKUPAN BROJ SAOBRAĆAJNIH NESREĆA | SAOBRAĆAJNE NESREĆE U NASELJIMA | SAOBRAĆAJNE NESREĆE VAN NASELJA | UKUPAN BROJ POGINULIH LICA U SAOBRAĆAJNIM NESREĆAMA | POGINULA LICA VOZAČI | POGINULA LICA PUTNICI | POGINULA LICA PJEŠACI | UKUPAN BROJ POVRIJEĐENIH LICA U SAOBRAĆAJNIM NESREĆAMA |
| 2023. GODINA                               | 11269                            | 9765                            | 1504                            | 63  | 42                   | 10                    | 11                    | 3267   |
| 2024. GODINA                               | 11442                            | 9942                            | 1500                            | 60  | 37                   | 14                    | 9                     | 3427   |
| RAZLIKA                                    | 173                              | 177                             | -4                              | -3  | -5                   | 4                     | -2                    | 160  |
| TREND (%)                                  | 1.54%                            | 1.81%                           | -0.27%                          | -4.76%  | -11.90%              | 40.00%                | -18.18%               | 4.90%  |

Tabela 42.: Uporedni pokazatelji iz segmenta sigurnosti saobraćaja

Posmatrajući podatke iz tabele 26, može se zaključiti da je na području većeg broja kantona u FBiH došlo do povećanja broja evidentiranih saobraćajnih nesreća u odnosu na uporedni period 2023. godine osim Tizlanskog kantona i Kantona Sarajevo. Kada je riječ o povrijeđenim osobama u saobraćajnim nesrećama zabilježen je trend povećanja osim Posavskog i Tuzlanskog kantona. Broj poginulih osoba u saobraćaju je smanjen na području većine kantona osim Unsko-sanskog kantona, Tuzlanskog kantona i Hercegovačko-neretvanskog kantona.<sup>18</sup>

| SAOBRAĆAJNE NESREĆE I POSLJEDICE_ FEDERACIJA BOSNE I HERCEGOVINE |   |   |                 |                                    |                                    |                 |                                 |                                 |                 |
|--|---|---|-----------------|------------------------------------|------------------------------------|-----------------|---------------------------------|---------------------------------|-----------------|
| JANUAR - JUNI  | UKUPAN BROJ SAOBRAĆAJNIH NESREĆA_ 2023. | UKUPAN BROJ SAOBRAĆAJNIH NESREĆA_ 2024. | %TREND 2024/23. | BROJ POVRIJEĐENIH LICA U SN_ 2023. | BROJ POVRIJEĐENIH LICA U SN_ 2024. | %TREND 2024/23. | BROJ POGINULIH LICA U SN_ 2023. | BROJ POGINULIH LICA U SN_ 2024. | %TREND 2024/23. |
| UNSKO - SANSKI KANTON  | 1080                                    | 1132                                    | 4.81%           | 356                                | 421                                | 18.26%          | 6                               | 11                              | 83.33%          |
| POSAVSKI KANTON  | 114                                     | 117                                     | 2.63%           | 38                                 | 35                                 | -7.89%          | 2                               | 0                               | -100.00%        |
| TUZLANSKI KANTON   | 1483                                    | 1463                                    | -1.35%          | 845                                | 820                                | -2.96%          | 8                               | 16                              | 100.00%         |
| ZENIČKO - DOBOJSKI KANTON  | 1304                                    | 1323                                    | 1.46%           | 519                                | 552                                | 6.36%           | 13                              | 9                               | -30.77%         |
| BOSANSKO-PODRINJSKI KANTON                                       | 58                                      | 62                                      | 6.90%           | 12                                 | 25                                 | 108.33%         | 0                               | 0                               | /               |
| SREDNJOBOSANSKI KANTON   | 779                                     | 832                                     | 6.80%           | 260                                | 288                                | 10.77%          | 10                              | 5                               | -50.00%         |
| HERCEGOVAČKO-NERETVANSKI KANTON                                  | 848                                     | 921                                     | 8.61%           | 394                                | 421                                | 6.85%           | 7                               | 9                               | 28.57%          |
| ZAPADNOHERCEGOVAČKI KANTON                                       | 303                                     | 369                                     | 21.78%          | 226                                | 229                                | 1.33%           | 5                               | 2                               | -60.00%         |
| KANTON SARAJEVO  | 4966                                    | 4842                                    | -2.50%          | 550                                | 557                                | 1.27%           | 9                               | 6                               | -33.33%         |
| KANTON 10 LIVNO  | 334                                     | 381                                     | 14.07%          | 67                                 | 79                                 | 17.91%          | 3                               | 2                               | -33.33%         |
| <b>UKUPNO</b>  | <b>11269</b>                            | <b>11442</b>                            | <b>1.54%</b>    | <b>3267</b>                        | <b>3427</b>                        | <b>4.90%</b>    | <b>63</b>                       | <b>60</b>                       | <b>-4.76%</b>   |

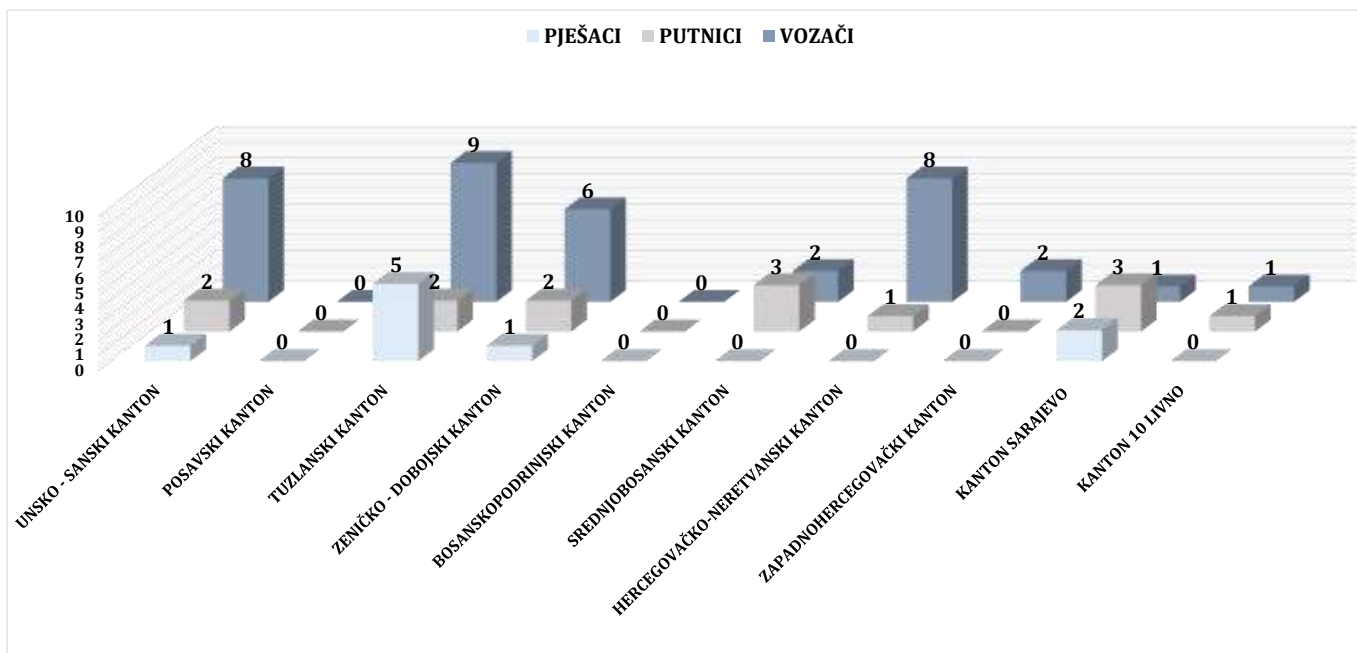
Tabela 43.: Uporedni pregled ukupnog broja evidentiranih saobraćajnih nesreća razvrstanih po kantonima

<sup>17</sup> Vidi tabelu broj 42.

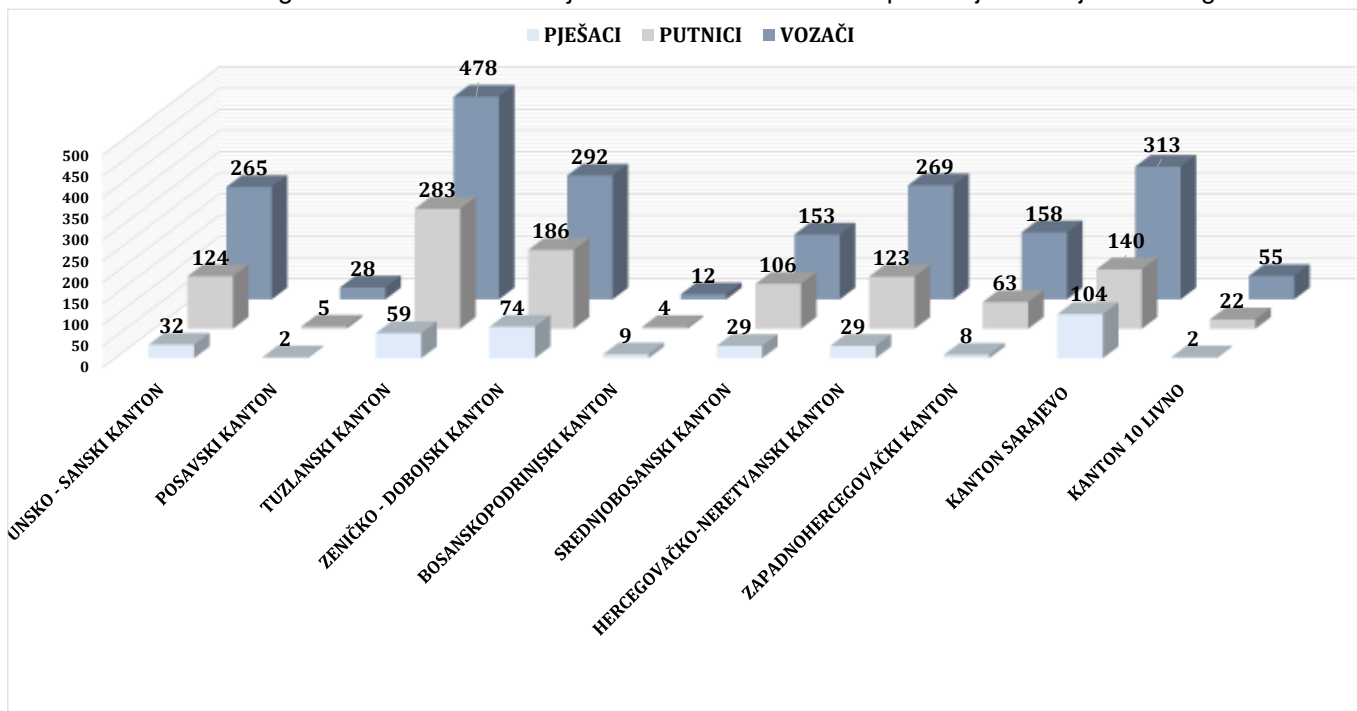
<sup>18</sup> Vidi tabelu broj 43. i grafikon broj 25 - 29.



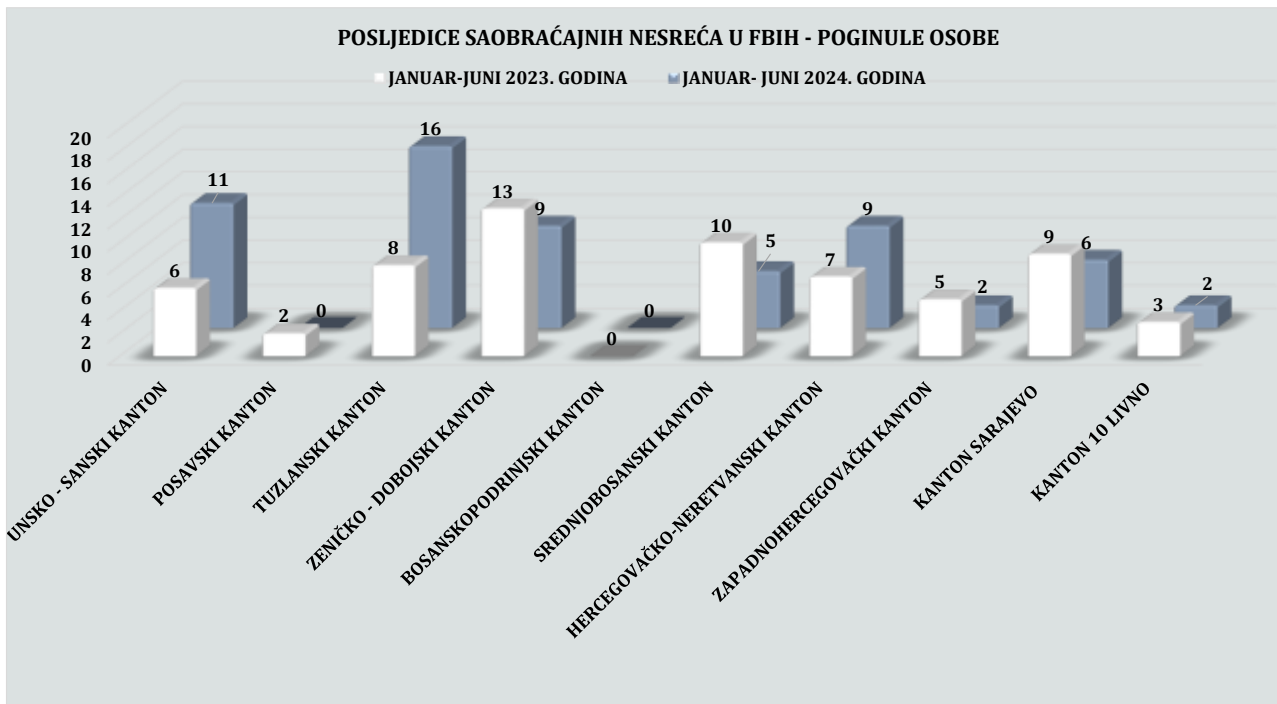
### POSljedICE SAOBRAĆAJNIH NESREĆA U FBiH – PO KATEGORIJI UČESNIKA



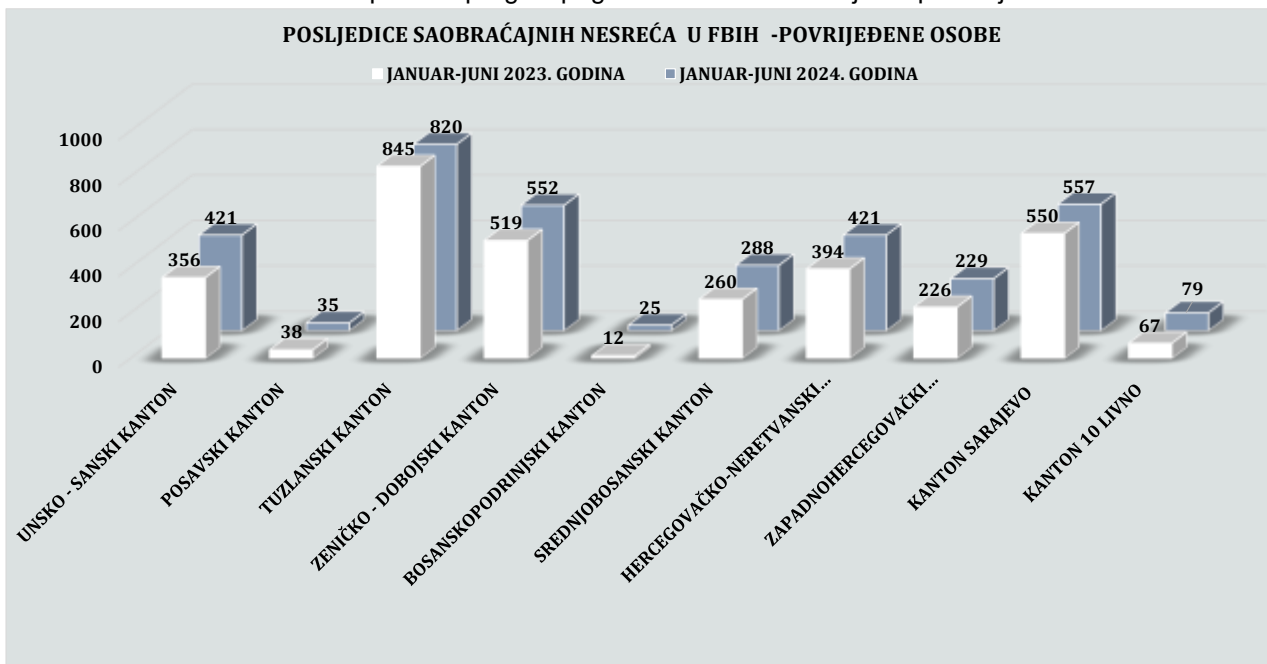
Grafikon 31: Poginule osobe u saobraćajnim nesrećama u FBiH za period: januar – juni 2024. godine



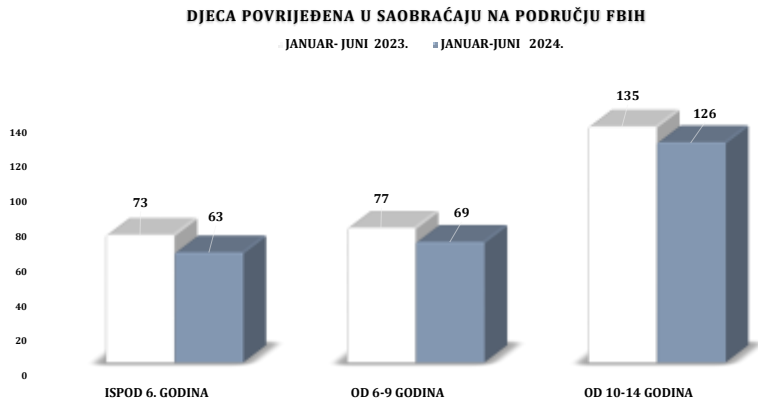
Grafikon 32: Povrijeđene osobe u saobraćajnim nesrećama u FBiH za period: januar – juni 2024.godine



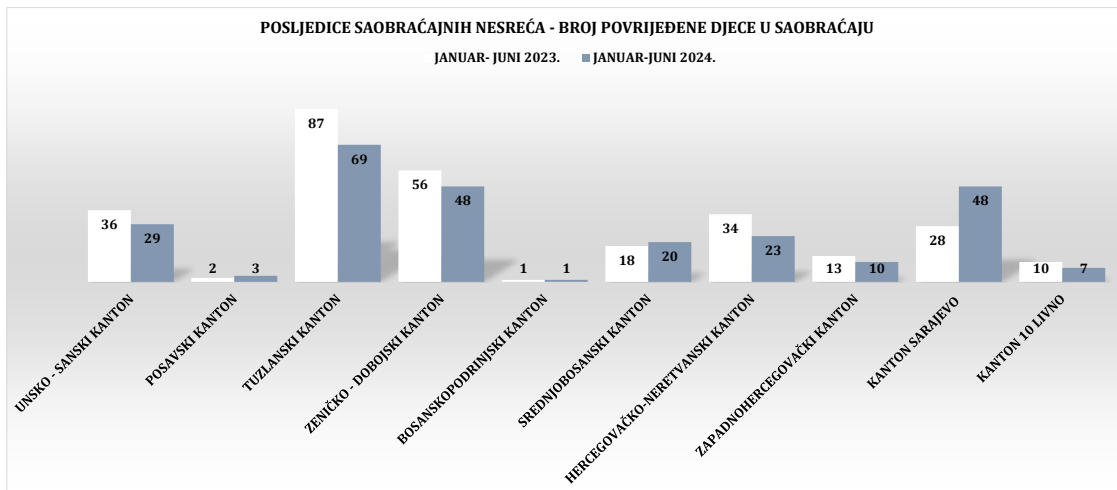
Grafikon 33: Uporedni pregled poginulih lica u saobraćaju na području FBiH



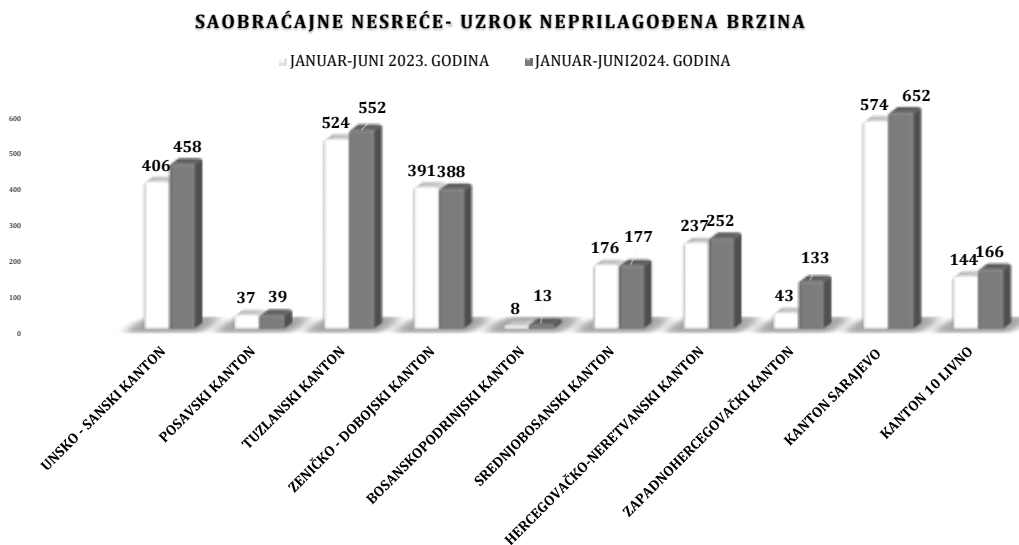
Grafikon 34: Uporedni pregled povrijeđenih lica u saobraćaju na području FBiH



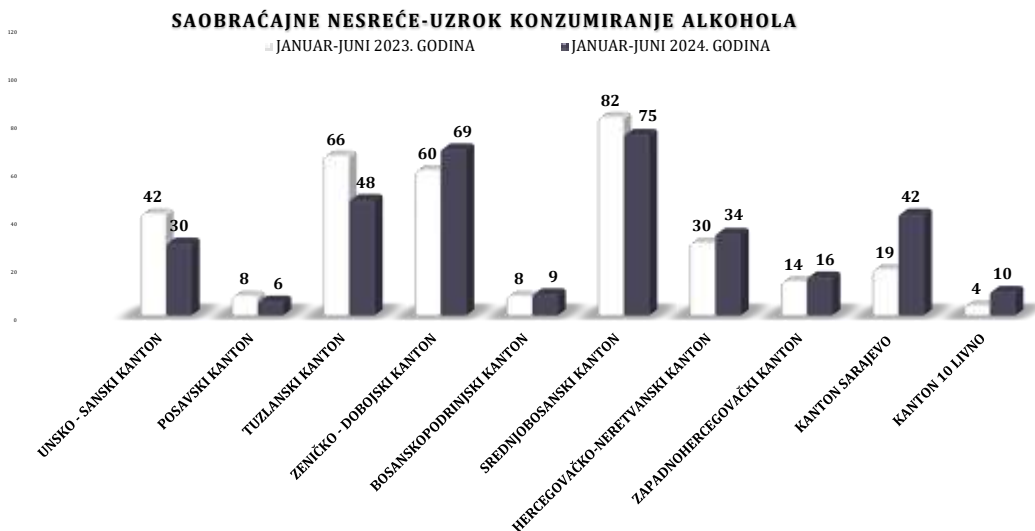
Grafikon 35: Uporedni pregled povrijeđene djece u saobraćaju na području FBiH



**NAJČEŠĆI UZROCI SAOBRAĆAJNIH NESREĆA**



Grafikon 36: Uporedni pregled uzroka saobraćajnih nesreća – neprilagođena brzina na području FBiH



Grafikon 37: Uporedni pregled uzroka saobraćajnih nesreća – uticaj alkohola na području FBiH

| POSljedICE SAOBRAĆAJNIH NESREĆA |                             |              |          |                       |              |          |
|---------------------------------|-----------------------------|--------------|----------|-----------------------|--------------|----------|
| FEDERACIJA BIH: JANUAR-MART     | UZROK- NEPRILAGOĐENA BRZINA |              | TREND(%) | UZROK-UTICAJ ALKOHOLA |              | TREND(%) |
|                                 | 2023. GODINA                | 2024. GODINA |          | 2023. GODINA          | 2024. GODINA |          |
| POVRIJEDENA LICA                | 1332                        | 1471         | 10.44%   | 129                   | 121          | -6.20%   |
| POGINULA LICA                   | 27                          | 31           | 14.81%   | 1                     | 1            | 0.00%    |

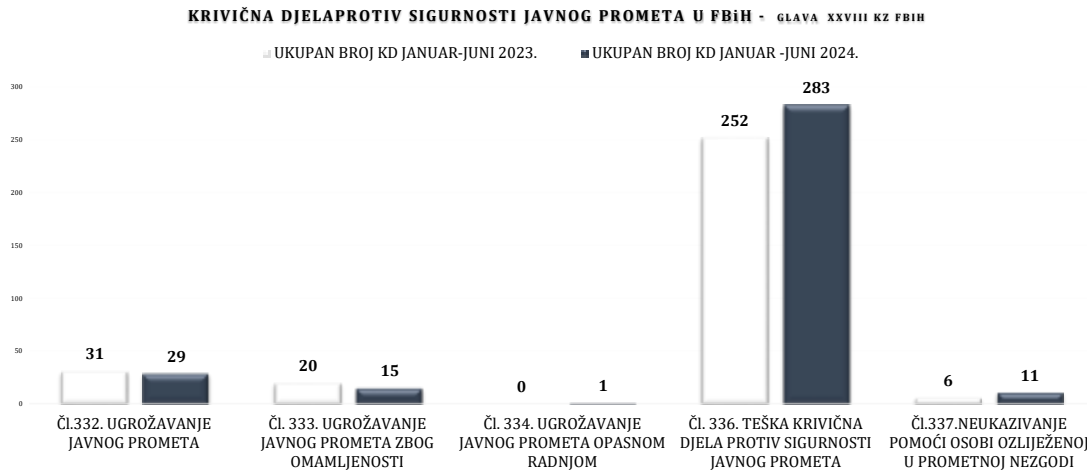
Tabela 44.: Usporedni pregled posljedica saobraćajnih nesreća u FBiH januar-juni

Kako je navedeno u uvodnom dijelu ove Informacije o stanju kriminaliteta - sigurnosti za januar – juni 2024. godine, rad policije na preventivno-represivnim mjerama kroz segment sigurnosti saobraćaja rezultirao je pokazateljima koji, prema podacima iz tabele 45. u ukupnom prikazu, zaključuju da kantonalna ministarstva unutrašnjih poslova poduzimaju sveukupne aktivnosti na poboljšanju stanja sigurnosti iz ove oblasti.

| FEDERACIJA BOSNE I HERCEGOVINE: JANUAR-JUNI   | 2023. GODINA | 2024. GODINA |
|---|--------------|--------------|
| Broj kontrolisanih vozila i vozača  | 546253       | 544932       |
| Broj kontrolisanih lica u vozilima  | 175032       | 154314       |
| Broj pregledanih vozila   | 124194       | 139565       |
| Broj pregledanih lica u vozilima  | 35078        | 44970        |
| Broj službenih izvještaja prosljeđenih Tužiteljstvu zbog izvršenih KD ugrožavanja bezbjednosti saobraćaja | 266          | 290          |
| Broj izdatih prekršajnih naloga   | 345994       | 404413       |
| Broj isključenih vozila iz saobraćaja zbog tehničke neispravnosti   | 1457         | 1596         |
| Broj vozača zatečenih da upravljaju vozilima:   | 27454        | 29891        |
| pod uticajem alkohola   | 7281         | 8399         |
| pod uticajem opojnih droga  | 4            | 4            |
| bez položenog vozačkog ispita   | 4066         | 3967         |
| pod izrečenom zaštitom mjerom   | 1143         | 962          |
| bez korištenja sigurnosnog pojasa   | 8066         | 9079         |
| korištenje mobitela tokom vožnje  | 6871         | 7459         |
| Broj vozila otkrivenih da učestvuju u saobraćaju bez važeće registracije - neregistrovana vozila          | 16894        | 14041        |

Tabela 45.: Usporedni pokazatelji aktivnosti policije na aktivnostima iz segmenta sigurnosti saobraćaja

Tokom izvještajnog perioda 2024. godine, policijski službenici u FBiH kontrolisali su: 544.932 vozila i vozača (za 0,24% manje), 139.565 pregledanih vozila za 12,38% više u odnosu na usporedni period 2023. godine. Tom prilikom 1.596 vozila je isključeno iz saobraćaja zbog tehničke neispravnosti (za 9,54% više), 8.399 vozača je zatečeno da upravljaju vozilom pod dejstvom alkohola (za 15,36% više), 9.079 lica je zatečeno da upravlja motornim vozilom bez korištenja sigurnosnog pojasa (za 12,56% više), 3.967 vozača je upravljalo motornim vozilom bez položenog vozačkog ispita (za 2,43% manje), 962 vozača je upravljao motornim vozilom pod izrečenom zaštitnom mjerom (za 15,84% manje), 7.459 vozača su zatečena da koriste mobilni telefon tokom vožnje (za 8,56% više), 14.041 vozilo je učestvovalo u saobraćaju bez važeće registracije (za 16,89% manje). Zbog kršenja propisa iz oblasti sigurnosti saobraćaja uručeno je 404.413 prekršajnih naloga vozačima što je 9,54% više u odnosu na usporedni period 2023. godine.



Grafikon 38: Usporedni pregled evidentiranih krivičnih djela iz oblasti bezbjednosti saobraćaja u FBiH

**KRIVIČNA DJELA PROTIV SIGURNOSTI JAVNOG PROMETA U FBiH**

| KRIVIČNA DJELA PROTIV SIGURNOSTI JAVNOG PROMETA U FBiH - GLAVA XXVIII KZ FBiH |                                  |                                  |  |   |   |  |  |  |   |
|---|----------------------------------|----------------------------------|--|---|---|--|--|--|---|
| NAZIV KRIVIČNOG DJELA   | UKUPAN BROJ KD JANUAR-JUNI 2023. | UKUPAN BROJ KD JANUAR-JUNI 2024. | TREND BROJA KRIVIČNIH DJELA 2024/23(%) | UKUPAN BROJ PRIJAVLJENIH LICA JANUAR-JUNI 2023. | UKUPAN BROJ PRIJAVLJENIH LICA JANUAR-JUNI 2024. | TREND BROJA PRIJAVLJENIH LICA ZA KD 2024/23. | UKUPAN BROJ LICA LIŠENIH SLOBODE JANUAR-JUNI 2023. | UKUPAN BROJ LICA LIŠENIH SLOBODE JANUAR-JUNI 2024. | TREND BROJA LIŠENIH LICA ZA KD 2024/23. |
| Čl.332. UGROŽAVANJE JAVNOG PROMETA  | 31                               | 29                               | -6.45%                                 | 42  | 32  | -24%   | 0  | 1  | /                                       |
| Čl. 333. UGROŽAVANJE JAVNOG PROMETA ZBOG OMAMLJENOSTI                         | 20                               | 15                               | -25.00%                                | 20  | 15  | -25%   | 0  | 1  | /                                       |
| Čl. 334. UGROŽAVANJE JAVNOG PROMETA OPASNOM RADNJOM                           | 0                                | 1                                | /                                      | 0   | 0   | #DIV/0!                                      | 0  | 0  | /                                       |
| Čl. 336. TEŠKA KRIVIČNA DJELA PROTIV SIGURNOSTI JAVNOG PROMETA                | 252                              | 283                              | 12.30%                                 | 248   | 270   | 9%   | 11   | 11   | 0.00%                                   |
| Čl.337. NEUKAZIVANJE POMOĆI OSOBI OZLIJEĐENOJ U PROMETNOJ NEZGODI             | 6                                | 11                               | 83.33%                                 | 7   | 7   | 0%   | 2  | 4  | /                                       |
| UKUPNO:   | 309                              | 339                              | 9.71%                                  | 317   | 324   | 2%   | 13   | 17   | 30.77%                                  |

Tabela 46.: Usporedni pokazatelji broja krivičnih djela iz oblasti bezbjednosti saobraćaja u FBiH

U oblasti krivičnih djela protiv sigurnosti javnog prometa na području FBiH u izvještajnom periodu 2024. godine registrovano je 339 krivičnih djela za 30 (ili 9,71%) više u odnosu na uporedni period 2023. godine. Za ova djela nadležnim tužilaštvima prijavljena su 324 lica dok je 17 lica lišeno slobode.


Evidentirana krivična djela po članovima KZ FBiH: član 332. “Ugrožavanje javnog prometa”- 29 krivičnih djela protiv 32 lica dok je jedno lice lišeno slobode, član 333. “Ugrožavanje javnog prometa zbog omamljenosti”- 15 krivičnih djela protiv 15 lica od kojih je jedno lišeno slobode, član 336. “Teška krivična djela protiv sigurnosti javnog prometa”- 283 krivična djela protiv 270 lica od kojih je 11 lišeno slobode i član 337. “Neukazivanje pomoći osobi ozlijeđenoj u prometnoj nezgodi” - 11 krivičnih djela protiv sedam lica od kojih su četiri lišena slobode.

## VI AKTIVNOSTI POLICIJE NA PODRUČJU FEDERACIJE BiH

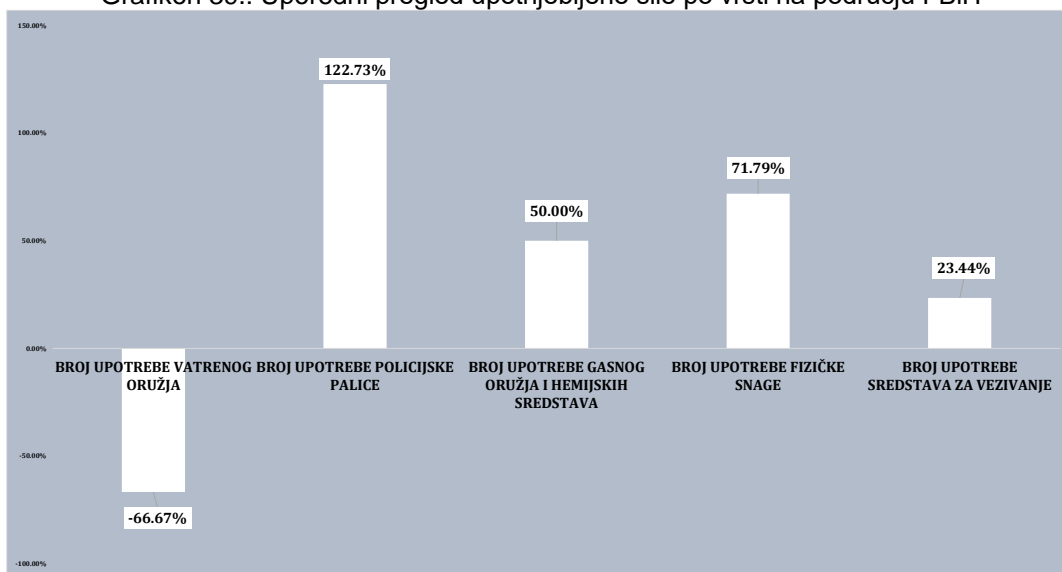
Na području Federacije Bosne i Hercegovine, tokom izvještajnog perioda 2024. godine u oblasti aktivnosti policije evidentirano je 30 napada na policijske službenike, što je manje za jedan napad (ili 3,45%) u odnosu na period 2023. godine. Broj podnesenih službenih izvještaja o počinjenom krivičnom djelu bilježi smanjenje kao i broj pruženih asistencija dok je broj upotrebe sredstava prinude od strane policijskih službenika u povećanju kao i broj napadača.<sup>19</sup>

| AKTIVNOST POLICIJE - FEDERACIJA BOSNE I HERCEGOVINE |                           |                      |  |                           |                           |                               |                             |                                     |                                 |                             |
|---|---------------------------|----------------------|--|---------------------------|---------------------------|-------------------------------|-----------------------------|-------------------------------------|---------------------------------|-----------------------------|
| JANUAR-JUNI   | UKUPAN BROJ NAPADA NA OSL | UKUPAN BROJ NAPADAČA | BROJ PODNESENIH SLUŽBENIH IZVJEŠTAJA O POČINJENOM KD | BROJ PRUŽENIH ASISTENCIJA | UKUPAN BROJ UPOTREBE SILE | BROJ UPOTREBE VATRENOG ORUŽJA | BROJ UPOTREBE FIZIČKE SNAGE | BROJ UPOTREBE SREDSTVA ZA VEZIVANJE | BROJ UPOTREBE POLICIJSKE PALICE | BROJ UPOTREBE GASNOG ORUŽJA |
| 2023. GODINA  | 29                        | 35                   | 28   | 1234                      | 1085                      | 6                             | 78                          | 977                                 | 22                              | 2                           |
| 2024. GODINA  | 30                        | 36                   | 26   | 1111                      | 1394                      | 2                             | 134                         | 1206                                | 49                              | 3                           |
| RAZLIKA   | 1                         | 1                    | -2   | -123                      | 309                       | -4                            | 56                          | 229                                 | 27                              | 1                           |
| TREND (%)   | 3.45%                     | 2.86%                | -7.14%   | -9.97%                    | 28.48%                    | -66.67%                       | 71.79%                      | 23.44%                              | 122.73%                         | 50.00%                      |

Tabela 47.: Usporedni pokazatelji iz segmenta aktivnosti policije



Grafikon 39.: Usporedni pregled upotrijebljene sile po vrsti na području FBiH



Grafikon 40.: Trend upotrijebljene sile od strane policije u FBiH januar-juni

<sup>19</sup> Vidi tabele 47. i 49.

| F BiH: UPOTREBA SILE OD STRANE POLICIJE           | UNSKO-SANSKI KANTON | POSAVSKI KANTON | TUZLANSKI KANTON | ZENIČKO-DOBOJSKI KANTON | BOSANSKO-PODRINJSKI KANTON | SREDNJOBOSANSKI KANTON | HERCEGOVAČKO-NERETVANSKI KANTON | ZAPADNOHERCEGOVAČKI KANTON | KANTON SARAJEVO | KANTON 10 - LIVNO | FEDERALNA UPRAVA POLICIJE | JANUAR-JUNI 2024. UKUPNO: |
|---|---------------------|-----------------|------------------|-------------------------|----------------------------|------------------------|---------------------------------|----------------------------|-----------------|-------------------|---------------------------|---------------------------|
| <b>UKUPAN BROJ UPOTREBE SILE:</b>                 | <b>43</b>           | <b>18</b>       | <b>465</b>       | <b>759</b>              | <b>17</b>                  | <b>10</b>              | <b>14</b>                       | <b>16</b>                  | <b>23</b>       | <b>5</b>          | <b>24</b>                 | <b>1394</b>               |
| BROJ OPRAVDANIH UPOTREBA SILE                     | 29                  | 18              | 408              | 737                     | 17                         | 0                      | 10                              | 1                          | 19              | 0                 | 24                        | 1263                      |
| BROJ NEOPRAVDANIH UPOTREBA SILE                   | 0                   |                 | 0                | 0                       |                            | 0                      | 0                               | 0                          | 0               | 0                 |                           |                           |
| POSTUPAK OPRAVDANOSTI U TOKU                      | 14                  |                 | 57               | 22                      |                            | 10                     | 4                               | 15                         | 4               | 5                 |                           | 131                       |
| BROJ UPOTREBA VATRENOG ORUŽJA                     |                     |                 |                  | 2                       |                            |                        |                                 |                            |                 |                   |                           | 2                         |
| BROJ UPOTREBA GASNOG ORUŽJA I HEMIJSKIH SREDSTAVA |                     |                 | 3                |                         |                            |                        |                                 |                            |                 |                   |                           | 3                         |
| BROJ UPOTREBE FIZIČKE SNAGE                       | 8                   | 8               | 20               | 25                      | 5                          | 9                      | 11                              | 8                          | 22              | 2                 | 16                        | 134                       |
| BROJ UPOTREBA POLICIJSKE PALICE                   | 3                   |                 | 6                | 39                      |                            |                        |                                 |                            | 1               |                   |                           | 49                        |
| BROJ UPOTREBA SREDSTAVA ZA VEZIVANJE              | 32                  | 10              | 436              | 693                     | 12                         | 1                      | 3                               | 8                          |                 | 3                 | 8                         | 1206                      |

Tabela 48.: Pregled upotrebe sile od strane policijskih službenika u FBiH za januar - decembar 2023. godine

Analizirajući pregled upotrijebljene sile iz tabele 48, na području FBiH, policijski službenici su u 1.394 slučaja upotrijebili sredstva prinude i to u 1.263 opravdano dok je u 131 slučaju opravdanost upotrebe sile u toku.

U izvještajnom periodu 2024. godine 23 napada na policijske službenike u Federaciji Bosne i Hercegovine evidentirano je kao pojedinačni napad (Kanton Sarajevo - devet, Unsko-sanski – tri, Tuzlanski kanton, Zeničko-dobojski kanton, Srednjobosanski kanton, Zapadnohercegovački i Kanton 10 – Livno - po dva, Hercegivačko-neretvanski kanton – jedan. Sedam napada evidentirano je kao grupni napad - udružena dva lica (Kanton Sarajevo – šest i Kanton 10 – Livno – jedan).

Najviše napada je izvršeno prilikom održavanja i uspostavljanja javnog reda i mira - 12, prilikom pri preduzimanju ostalih radnji – sedam, kontrole saobraćaja - pet, pri lišavanju slobode i prilikom utvrđivanja identiteta – po dva, pri zaticanju lica u vršenju krivičnog djela i prilikom privođenja i zadržavanja lica – po jedan.

Napadi na policijske službenike izvršeni su od strane 36 napadača – u 24 slučaja, uz upotrebu fizičke snage i u pet slučajeva uz upotrebu oruđa i drugih predmeta kako slijedi u tabeli 49.

Kao posljedica gore navedenih napada prilikom obavljanja službene dužnosti na području Federacije Bosne i Hercegovine ukupno 22 policijska službenika su povrijeđena. Lakše povrede prilikom obavljanja službene dužnosti zadobilo je 20 policijskih službenika, dok su dva policijska službenika zadobila teže tjelesne povrede (Kanton Sarajevo i Zapadnohercegovački kanton).<sup>20</sup>

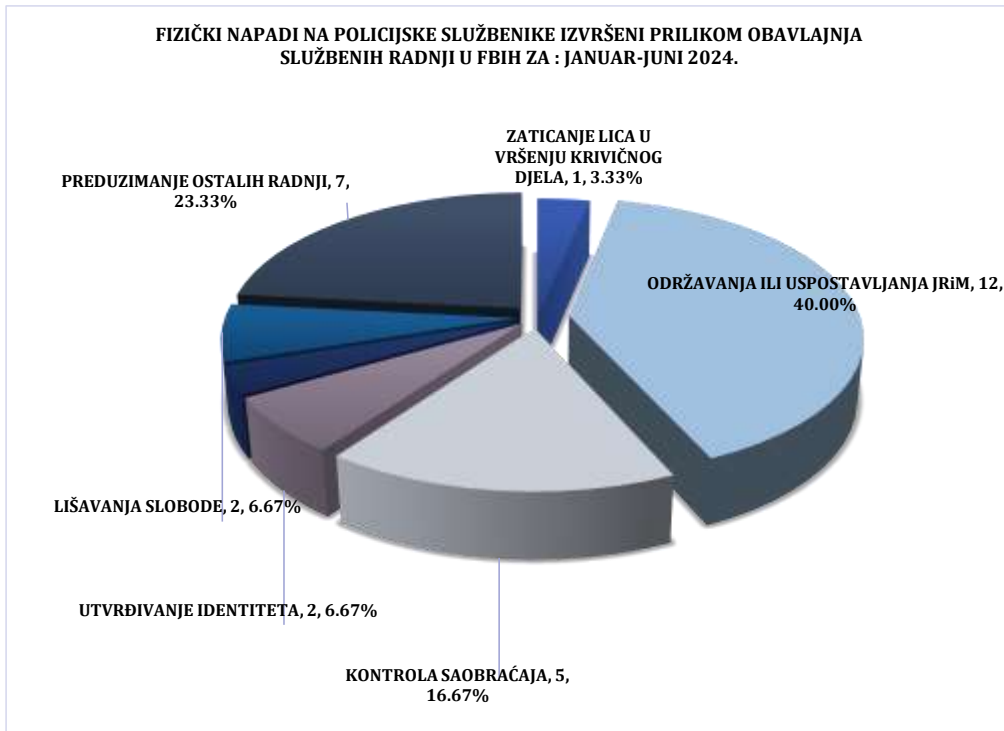
<sup>20</sup> Vidjeti tabelu 49.

**FEDERALNA UPRAVA POLICIJE- Informacija o stanju kriminaliteta-sigurnosti u FBiH: januar-juni 2024. godine**

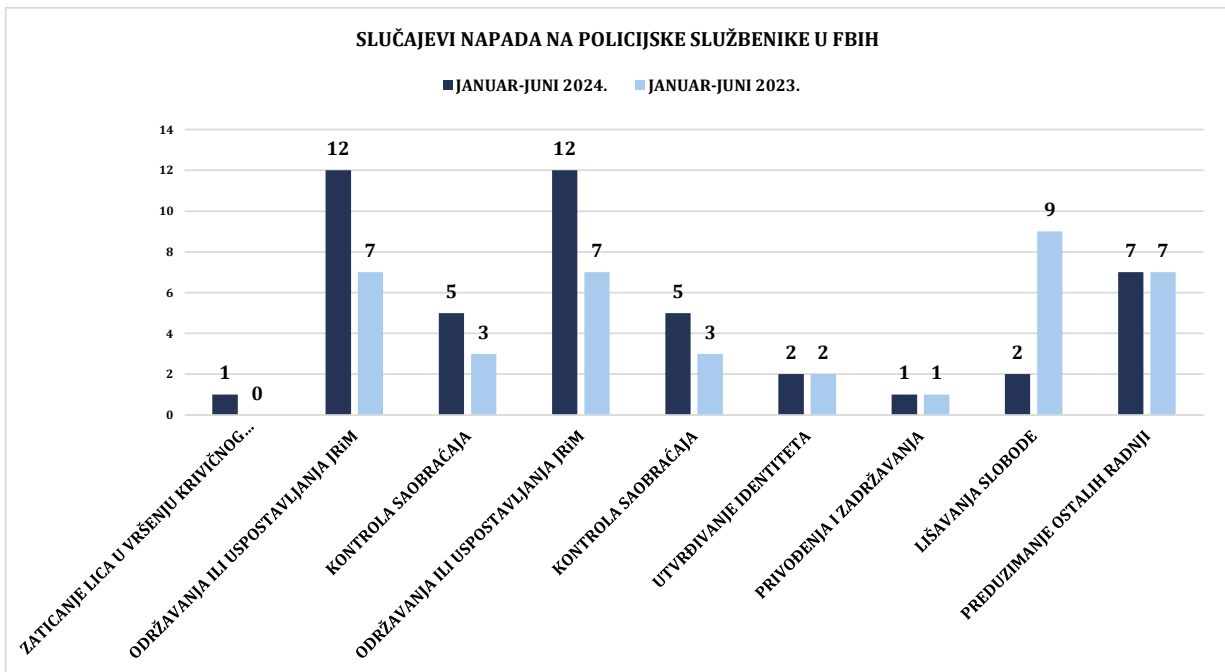
| FEDERACIJA BOSNE I HERCEGOVINE   | UNSKO-SANSKI KANTON | POSAVSKI KANTON | TUZLANSKI KANTON | ZENIČKO-DOBOJSKI KANTON | BOSANSKO-PODRINJSKI KANTON | SREDNJOBOSANSKI KANTON | HERCEGOVAČKO-NERETVANSKI KANTON | ZAPADNOHERCEGOVAČKI KANTON | KANTON SARAJEVO | KANTON 10 - LIVNO | FEDERALNA UPRAVA POLICIJE | JANUAR-JUNI 2024. UKUPNO: |
|--|---------------------|-----------------|------------------|-------------------------|----------------------------|------------------------|---------------------------------|----------------------------|-----------------|-------------------|---------------------------|---------------------------|
| <b>UKUPAN BROJ NAPADA NA OSL</b>                                       | 3                   | 0               | 2                | 2                       | 0                          | 2                      | 1                               | 2                          | 15              | 3                 | 0                         | 30                        |
| POJEDINAČNI NAPAD  | 3                   |                 | 2                | 2                       |                            | 2                      | 1                               | 2                          | 9               | 2                 |                           | 23                        |
| GRUPNI NAPAD_UDRUŽENA DVA LICA   |                     |                 |                  |                         |                            |                        |                                 |                            | 6               | 1                 |                           | 7                         |
| GRUPNI NAPAD_UDRUŽENA TRI I VIŠE LICA                                  |                     |                 |                  |                         |                            |                        |                                 |                            |                 |                   |                           | 0                         |
| <b>FIZIČKI NAPADI IZVRŠENI PRILIKOM</b>                                |                     |                 |                  |                         |                            |                        |                                 |                            |                 |                   |                           |                           |
| ZATICANJE LICA U VRŠENJU KRIVIČNOG DJELA                               |                     |                 |                  |                         |                            |                        |                                 | 1                          |                 |                   |                           | 1                         |
| ODRŽAVANJA ILI USPOSTAVLJANJA JRM                                      | 3                   |                 | 1                | 1                       |                            |                        | 1                               |                            | 6               |                   |                           | 12                        |
| KONTROLA SAOBRAĆAJA  |                     |                 |                  |                         |                            | 1                      |                                 |                            | 3               | 1                 |                           | 5                         |
| INTERVENCIJE U VEZI NELEGALNOG PRELASKA DRŽAVNE GRANICE                |                     |                 |                  |                         |                            |                        |                                 |                            |                 |                   |                           |                           |
| PRUŽANJE ASISTENCIJE   |                     |                 |                  |                         |                            |                        |                                 |                            |                 |                   |                           |                           |
| UTVRĐIVANJE IDENTITETA   |                     |                 |                  |                         |                            |                        |                                 |                            | 1               | 1                 |                           | 2                         |
| PRIVODENJA I ZADRŽAVANJA   |                     |                 |                  |                         |                            |                        |                                 | 1                          |                 |                   |                           | 1                         |
| LIŠAVANJA SLOBODE  |                     |                 |                  |                         |                            |                        |                                 |                            | 2               |                   |                           | 2                         |
| SPROVOĐENJE LICA   |                     |                 |                  |                         |                            |                        |                                 |                            |                 |                   |                           |                           |
| PREDUZIMANJE OSTALIH RADNJI  |                     |                 | 1                | 1                       |                            | 1                      |                                 |                            | 3               | 1                 |                           | 7                         |
| <b>BROJ FIZIČKIH NAPADA U KOJIMA SU UPOTREBLJENA ODREĐENA SREDSTVA</b> |                     |                 |                  |                         |                            |                        |                                 |                            |                 |                   |                           | 0                         |
| BROJ NAPADA UZ UPOTREBU VATRENOG ORUŽJA                                |                     |                 |                  |                         |                            |                        |                                 |                            |                 |                   |                           | 0                         |
| BROJ NAPADA UZ UPOTREBU ORUĐA I DRUGIH PREDMETA                        |                     |                 | 1                |                         |                            | 1                      |                                 |                            | 3               |                   |                           | 5                         |
| BROJ NAPADA UZ UPOTREBU FIZIČKE SNAGE                                  | 3                   |                 | 1                | 2                       |                            | 1                      | 1                               | 1                          | 12              | 3                 |                           | 24                        |
| <b>UKUPAN BROJ NAPADAČA U NAPADIMA NA POLICIJSKE SLUŽBENIKE</b>        |                     |                 |                  |                         |                            |                        |                                 |                            |                 |                   |                           | 0                         |
| UKUPAN BROJ NAPADAČA   | 3                   |                 | 2                | 2                       |                            | 2                      | 1                               | 1                          | 20              | 5                 |                           | 36                        |
| BROJ PUNOLJETNIH NAPADAČA  | 1                   |                 | 2                | 2                       |                            | 2                      | 1                               | 1                          | 19              | 4                 |                           | 32                        |
| BROJ MALOLJETNIH NAPADAČA  |                     |                 |                  |                         |                            |                        |                                 |                            |                 |                   |                           | 0                         |
| BROJ NAPADAČA - STRANIH DRŽAVLJANA                                     | 2                   |                 |                  |                         |                            |                        |                                 |                            | 1               | 1                 |                           | 4                         |
| BROJ NN NAPADAČA   |                     |                 |                  |                         |                            |                        |                                 |                            |                 |                   |                           | 0                         |
| <b>POSLEDICE IZVRŠENIH FIZIČKIH NAPADA NA POLICIJSKE SLUŽBENIKE</b>    |                     |                 |                  |                         |                            |                        |                                 |                            |                 |                   |                           | 0                         |
| BROJ POGINULIH   |                     |                 |                  |                         |                            |                        |                                 |                            |                 |                   |                           | 0                         |
| BROJ RANJENIH  |                     |                 |                  |                         |                            |                        |                                 |                            |                 |                   |                           | 0                         |
| BROJ TEŽE POVRIJEĐENIH   |                     |                 |                  |                         |                            |                        |                                 | 1                          | 1               |                   |                           | 2                         |
| BROJ LAKŠE POVRIJEĐENIH  | 3                   |                 | 2                | 2                       |                            | 2                      | 1                               | 1                          | 7               | 2                 |                           | 20                        |
| UKUPAN BROJ NASTR DALIH POLICIJSKIH SLUŽBENIKA                         | 3                   |                 | 2                | 2                       |                            | 2                      | 1                               | 2                          | 8               | 2                 |                           | 22                        |

Tabela 49.: Pokazatelji iz segmenta napada na policijske službenike i posljedice u FBiH januar-juni 2024. godina





Grafikon 41.:Pregled napada na policijske službenike prilikom preduzimanja službenih radnji

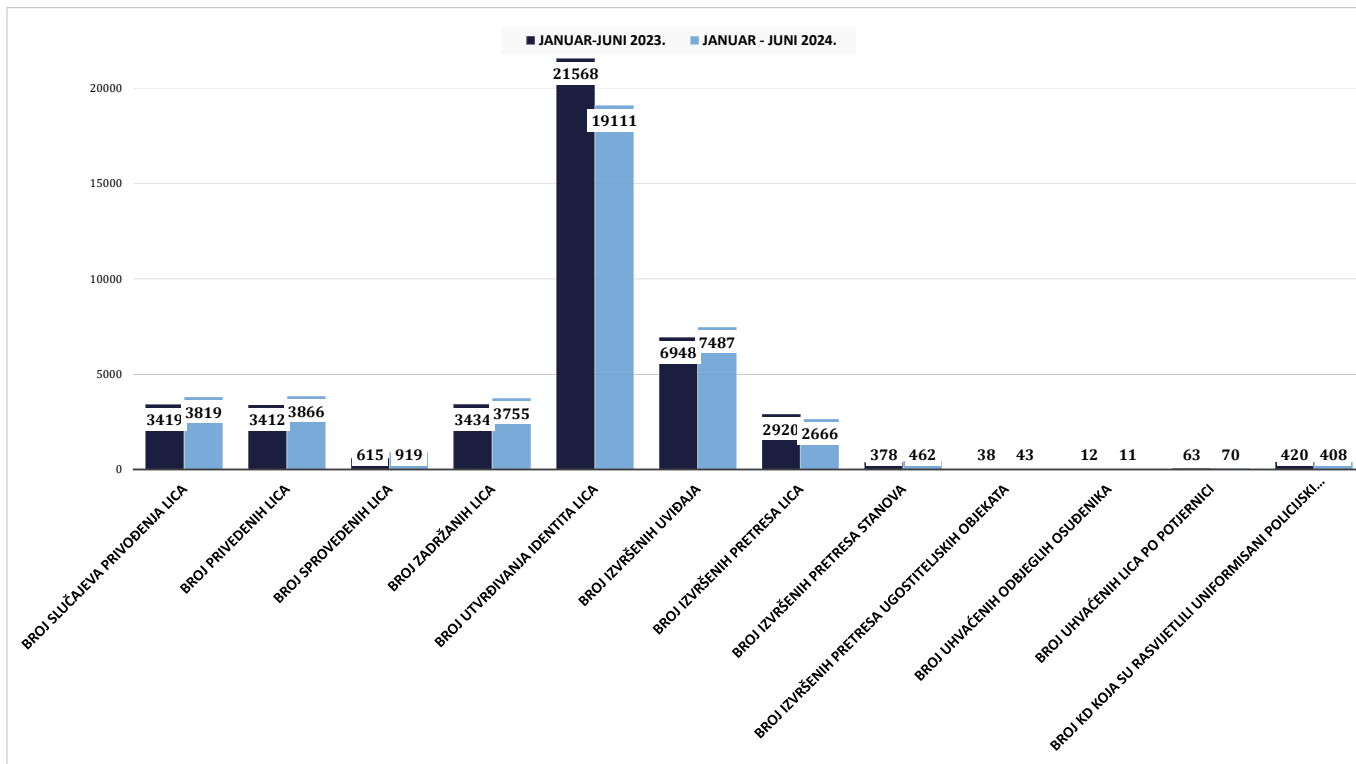


Grafikon 42.:Uporedni pregled napada na policiju prilikom preduzimanja službenih radnji u FBiH

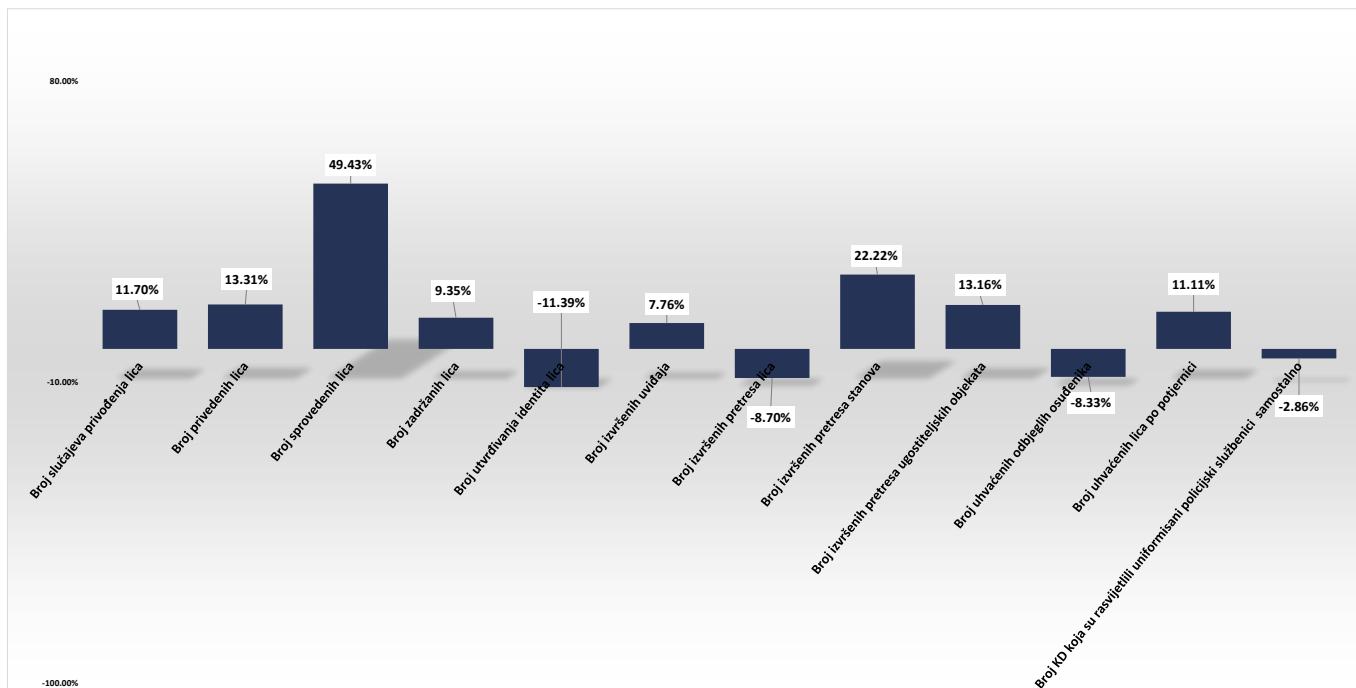
Tokom izveštajnog perioda 2024. godine pripadnici policije u FBiH su u sklopu operativnih aktivnosti izvršili 3.819 privođenje lica, 3.866 sprovođenja lica. U cilju dokumentovanja krivičnih djela i identifikacije izvršilaca izvršeno 7.487 uviđaja, utvrđivanje identiteta za 19.111 lica i lišavanje slobode 70 lica za kojima je bila raspisana potjernica. Pruženo je 1.111 asistencija i to po zahtjevu državnih organa – 227, po zahtjevu organa i organizacija javnih ovlaštenja – 483 i po ostalim zahtjevima - 401 asistencija.

Povećanje/smanjenje broja operativnih aktivnosti policijskih službenika u Federaciji Bosne i Hercegovine u odnosu na uporedni period 2023. godine predstavljeno je u grafikonu 44...<sup>21</sup>

<sup>21</sup> Vidjeti grafikon 44.



Grafikon 43.:Uporedni pregled operativnih aktivnosti policije u FBiH



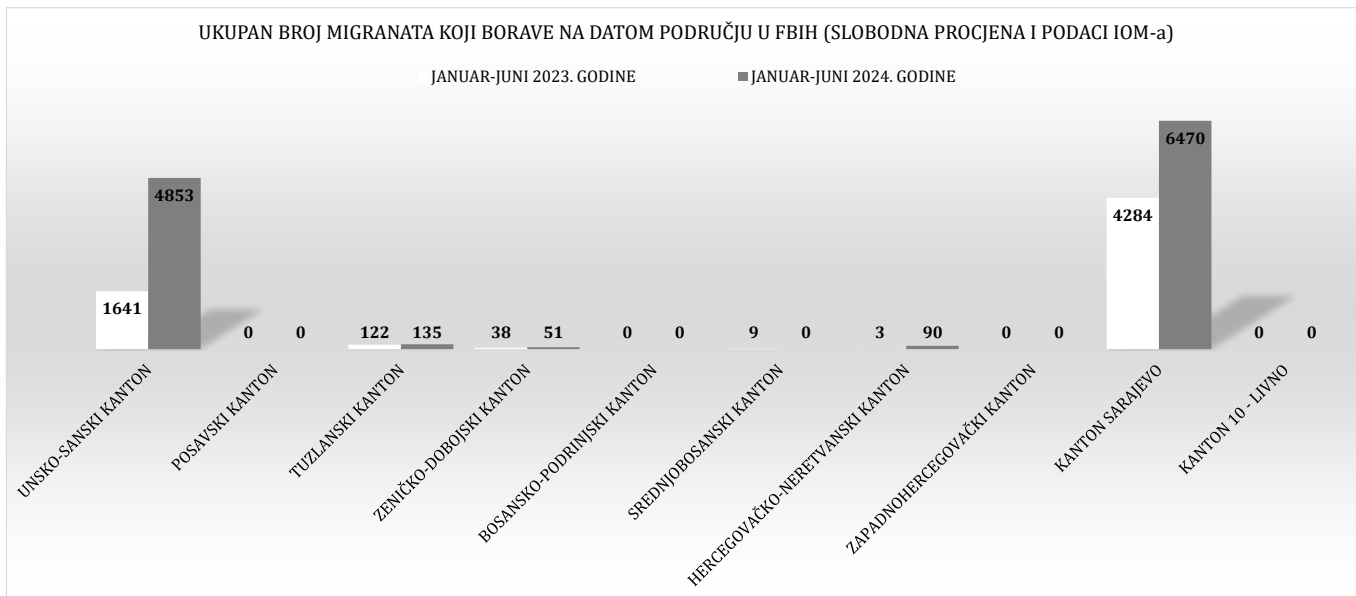
Grafikon 44.: Trend broja operativnih aktivnosti policijskih službenika u FBiH : januar-juni 2024./23.godine

## VII INFORMACIJE O MIGRANTSKOJ POPULACIJI

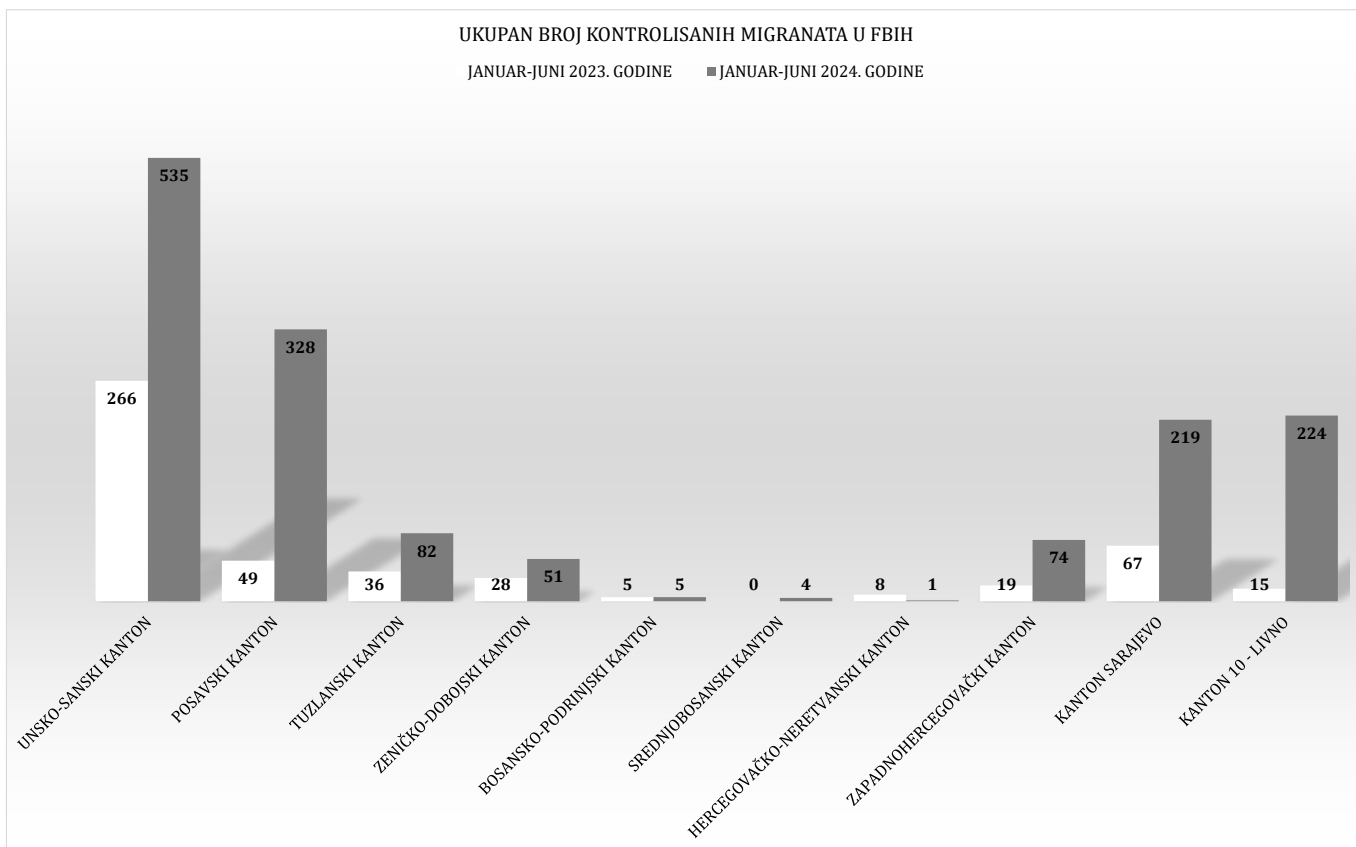
Shodno zaključku sa sastanka koordinacije direktora Federalne uprave policije i komesara/direktora kantonalnih ministarstava unutrašnjih poslova, vezano za aktuelnu situaciju u vezi s migrantskom krizom, u nastavku se prezentiraju raspoloživi podaci o migrantima i njihovim djelovanjima, koji u konačnici imaju uticaj na sigurnosnu situaciju na području Federacije Bosne i Hercegovine.

| INFORMACIJE O MIGRANTSKOJ POPULACIJI - FEDERACIJA BiH                                   |                     |                 |                  |                         |                            |                        |                                 |                            |                 |                   |        |
|---|---------------------|-----------------|------------------|-------------------------|----------------------------|------------------------|---------------------------------|----------------------------|-----------------|-------------------|--------|
| JANUAR -JUNI - 2024. GODINE   | UNSKO-SANSKI KANTON | POSAVSKI KANTON | TUZLANSKI KANTON | ZENIČKO-DOBOJSKI KANTON | BOSANSKO-PODRINJSKI KANTON | SREDNJOBOSANSKI KANTON | HERCEGOVAČKO-NERETVANSKI KANTON | ZAPADNOHERCEGOVAČKI KANTON | KANTON SARAJEVO | KANTON 10 - LIVNO | UKUPNO |
| UKUPAN BROJ MIGRANATA KOJI BORAVE NA DATOM PODRUČJU (SLOBODNA PROCJENA I PODACIO IOM-a) | 4853                | 0               | 135              | 51                      | 0                          | 0                      | 90                              | 0                          | 6470            | 0                 | 11599  |
| UKUPAN BROJ KONTROLISANIH MIGRANATA   | 535                 | 328             | 82               | 51                      | 5                          | 4                      | 1                               | 74                         | 219             | 224               | 1523   |
| BROJ MIGRANATA LIŠENIH SLOBODE  | 13                  | 0               | 1                | 0                       | 0                          | 0                      | 2                               | 0                          | 13              | 0                 | 29     |
| BROJ KRIVIČNIH DJELA POČINJENIH OD STRANE MIGRANATA                                     | 9                   | 0               | 0                | 0                       | 0                          | 0                      | 3                               | 0                          | 19              | 0                 | 31     |
| BROJ PREKRŠAJA POČINJENIH OD STRANE MIGRANATA   | 21                  | 0               | 0                | 0                       | 0                          | 0                      | 0                               | 0                          | 2               | 0                 | 23     |
| BROJ INCIDENATA POČINJENIH OD STRANE MIGRANATA  | 108                 | 0               | 0                | 1                       | 0                          | 0                      | 2                               | 0                          | 6               | 0                 | 117    |
| BROJ MIGRANATA KOJI SU VRAĆENI IZ SUSJEDNIH DRŽAVA                                      | 193                 | 0               | 0                | 0                       | 0                          | 0                      | 0                               | 0                          | 0               | 0                 | 193    |
| BROJ AKCIJA POLICIJE VEZANIH ZA KRIJUMČARENJE ILEGALNIH MIGRANATA                       | 42                  | 0               | 0                | 0                       | 0                          | 0                      | 0                               | 0                          | 5               | 5                 | 52     |
| BROJ MIGRANATA PREDATIH U IMIGRACIONI CENTAR ILI SLUŽBI ZA POSLOVE SA STRANCIMA         | 165                 | 0               | 2                | 5                       | 5                          | 0                      | 1                               | 74                         | 27              | 224               | 503    |

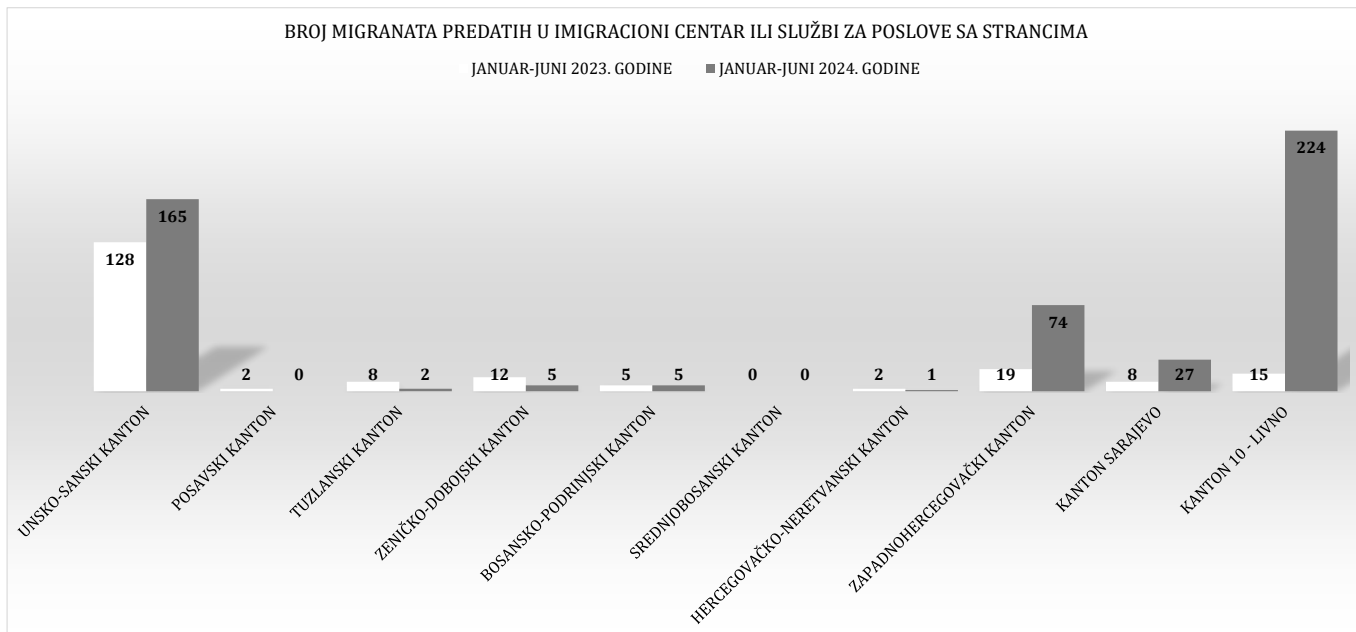
Tabela 50.: Pokazatelji o migrantskoj populaciji u FBiH januar - juni 2024. godine



Grafikon 45.:Uporedni pregled broja migranata koji borave na datom području FBiH



Grafikon 46.:Uporedni pregled broja kontrolisanih migranata u FBiH



Grafikon 47.:Uporedni pregled broja predatih migranata u imigracioni centar

Na osnovu podataka dostavljenih od KMUP-ova za izvještajni period 2024. godine po pitanju migranata a prema podacima IOM-a na području FBiH u prihvatnim, azilantskim i imigracionim centrima boravi oko 11.599 migranta (6.097 u uporednom period 2023. godine). U periodu januar – juni 2024. godine migranti su u 31 slučaju prijavljeni nadležnim tužilaštvima sa osnovom sumnje na izvršenje krivičnih djela (Kanton Sarajevo – 19, Unsko-sanski kanton – devet i Hercegovačko-neretvanski – tri) te je njih 13 lišeno slobode. U imigracioni centar službe za poslove sa strancima tokom izvještajnog perioda 2024. godine predata su 503 migranta.

**DIREKTOR**  
 (po ovlaštenju Vlade FBiH)  
 GLAVNI INSPEKTOR

**Vahidin Munjić**