

Bosna i Hercegovina
Federacija Bosne i Hercegovine
FEDERALNO MINISTARSTVO UNUTRAŠNJIH POSLOVA
FEDERALNO MINISTARSTVO UNUTARNJIH POSLOVA
FEDERALNA UPRAVA POLICIJE
SARAJEVO



Bosnia and Herzegovina
Federation of Bosnia and Herzegovina
MINISTRY OF INTERNAL AFFAIRS OF FEDERATION
OF BOSNIA AND HERZEGOVINA
POLICE ADMINISTRATION
SARAJEVO

INFORMACIJA O STANJU KRIMINALITETA – SIGURNOSTI

na području Federacije BiH za JUNI 2024. godine

Sarajevo, JULI 2024. godine

SADRŽAJ

I UVOD	1
II OPĆE STANJE SIGURNOSTI U FBiH	4
III KRIMINALITET	9
KRIVIČNA DJELA IZ KRIVIČNOG ZAKONA BOSNE I HERCEGOVINE	10
KRIVIČNA DJELA IZ KRIVIČNOG ZAKONA FEDERACIJE BOSNE I HERCEGOVINE	11
KRIVIČNA DJELA PROTIV USTAVNOG PORETKA.....	13
KRIVIČNA DJELA PROTIV ŽIVOTA I TIJELA	13
KRIVIČNA DJELA PROTIV SLOBODE I PRAVA ČOVJEKA I GRAĐANINA.....	14
KRIVIČNA DJELA PROTIV SPOLNE SLOBODE I MORALA	15
KRIVIČNA DJELA PROTIV BRAKA, PORODICE I MLADEŽI	15
KRIVIČNA DJELA PROTIV ZDRAVLJA LJUDI.....	16
KRIVIČNA DJELA PRIVREDNOG, FINANSIJSKOG KRIMINALA I KORUPCIJE	19
KRIVIČNA DJELA PROTIV IMOVINE	21
OTUĐENJA MOTORNIH VOZILA NA PODRUČJU FEDERACIJE BiH	22
KRIVIČNA DJELA PROTIV OKOLIŠA, POLJOPRIVREDE I PRIRODNIH DOBARA.....	23
KRIVIČNA DJELA PROTIV OPĆE SIGURNOSTI LJUDI I IMOVINE	23
KRIVIČNA DJELA PROTIV SIGURNOSTI JAVNOG PROMETA	24
KRIVIČNA DJELA PROTIV PRAVOSUĐA.....	24
KRIVIČNA DJELA PROTIV JAVNOG REDA I PRAVNOG PROMETA	24
KRIVIČNA DJELA SISTEMA ELEKTRONSKE OBRADE PODATAKA.....	26
OSTALA KRIVIČNA DJELA PREMA KZ FBiH	26
KRIVIČNA DJELA IZ DRUGIH POSEBNIH ZAKONA	26
SAMOUBISTVA.....	27
UČEŠĆE MALOLJETNIKA U IZVRŠENJU KRIVIČNIH DJELA	29
IV STANJE JAVNOG REDA I MIRA NA PODRUČJU FEDERACIJE BiH.....	31
V STANJE SIGURNOSTI SAOBRAĆAJA NA PODRUČJU FEDERACIJE BiH	34
VI AKTIVNOSTI POLICIJE NA PODRUČJU FEDERACIJE BiH.....	39
VII INFORMACIJE O MIGRANTSKOJ POPULACIJI	43

I UVOD

U skladu sa članom 65. i 66. tačke 2 i 3. Zakona o unutrašnjim poslovima Federacije Bosne i Hercegovine ("Službene novine F BiH", broj 81/14) i člana 9. Instrukcije o međusobnom izvještavanju o pojavama u oblasti javne sigurnosti između FMUP-a Bosne i Hercegovine i kantonalnih ministarstava unutrašnjih poslova u Federaciji o pitanjima koja su od interesa za sigurnost Federacije Bosne i Hercegovine broj: 09-1608 od 26.07.2007.godine i Uputstva o popunjavanju statističkih obrazaca broj: 09-1609 od 26.07.2007. godine, sačinjena je Informacija o stanju kriminaliteta - sigurnosti na području Federacije Bosne i Hercegovine za juni 2024. godine, i ista je urađena po standardiziranoj metodologiji na temelju statističkih podataka dobijenih od strane kantonalnih ministarstava unutrašnjih poslova – Uprava policije i Federalne uprave policije.

Kako bi se uspješno provodile ustavne i zakonske nadležnosti Federalne uprave policije i kantonalnih ministarstava unutrašnjih poslova, agencije su obavezne da se pridržavaju člana 38. (Međusobno obavještanje Uprave policije i kantonalnih ministarstava unutrašnjih poslova), člana 65. i 66. (Odnos Federalnog ministarstva unutrašnjih poslova i Uprave policije sa kantonalnim ministarstvima) Zakona o unutrašnjim poslovima Federacije Bosne i Hercegovine („Službene novine F BiH“, broj 81/14).

Koordinacija rada policijskih agencija u Federaciji BiH vršena je kroz održavanje sastanaka direktora Federalne uprave policije i komesara/direktora kantonalnih ministarstava unutrašnjih poslova gdje su razmatrana strateška, organizaciona i operativna pitanja zajedničkog funkcionisanja, a u cilju stvaranja sigurnosnog ambijenta na prostoru čitave Federacije Bosne i Hercegovine.

Informacija o stanju kriminaliteta - sigurnosti na području Federacije Bosne i Hercegovine sublimira kriminalitet, javni red i mir, sigurnost saobraćaja i aktivnost policije u junu 2024. godine, a što se može vidjeti kroz statističke pokazatelje kantonalnih ministarstava unutrašnjih poslova u Federaciji Bosne i Hercegovine i pokazatelje rada Federalne uprave policije – Federalnog ministarstva unutrašnjih poslova.

II OPĆE STANJE SIGURNOSTI U FBIH

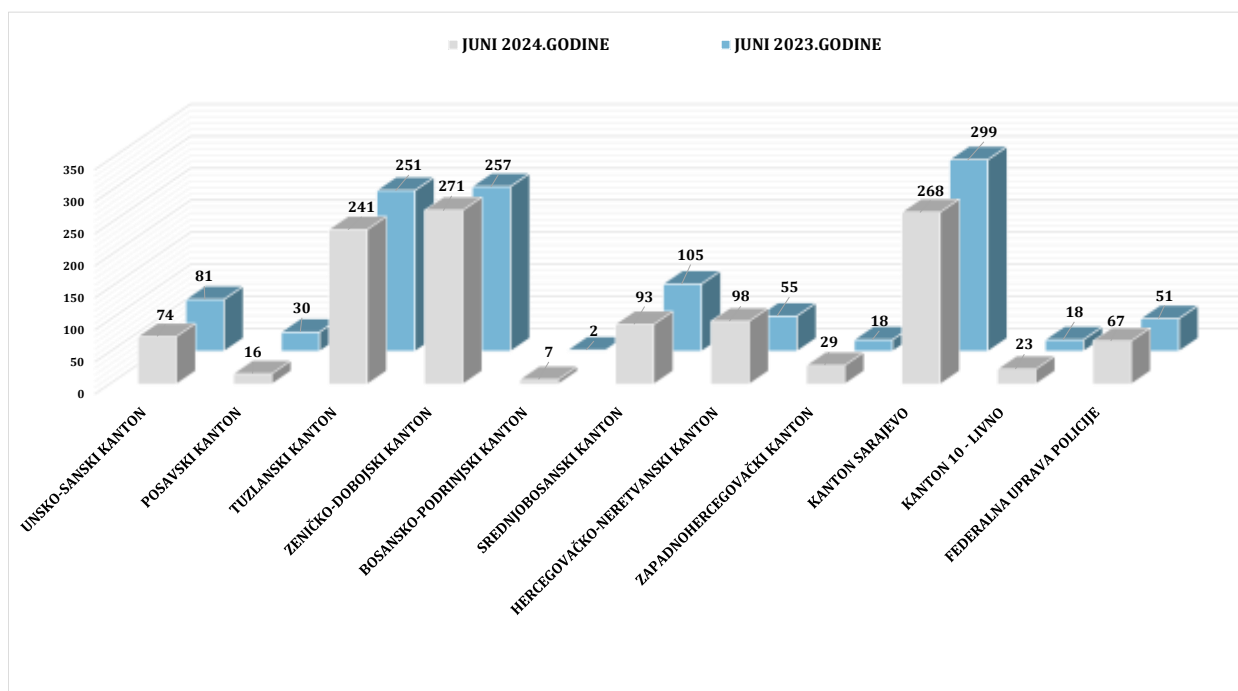
Stanje sigurnosti na području Federacije Bosne i Hercegovine, u junu 2024. godine u odnosu na isti mjesec 2023. godine, prema statističkim podacima kantonalnih Ministarstava unutrašnjih poslova i Federalne uprave policije, prezentovanih po zadatim segmentima (tabela 1.) karakteriše povećanje:

- * broja izvršenih krivičnih djela za 20 (ili 1,71%),
- * broja registrovanih prekršaja iz oblasti javnog reda i mira za 246 (ili 17,43%),
- * broja saobraćajnih nesreća za 99 (ili 5,15%),
- te smanjenja broja napada na ovlaštena službena lica za jedan (ili 14,29%).

JUNI_2024/2023.	2023. GODINA	2024. GODINA	RAZLIKA	%TREND 2024/23.
KRIMINALITET (BROJ KD)	1167	1187	20	1.71%
JAVNI RED I MIR (BROJ PREKRŠAJA)	1411	1657	246	17.43%
SAOBRAĆAJNE NESREĆE (BROJ SN)	1924	2023	99	5.15%
NAPADI NA OVLAŠTENA SLUŽBENA LICA (BROJ NAPADA NA OSL)	7	6	-1	-14.29%

Tabela 1.: Kvantitativni pokazatelji segmenata sigurnosti na području F BiH

U narednim grafikonima prezentovani su gore navedeni segmenti posmatrani po udjelu kantonalnih Ministarstava unutrašnjih poslova u ukupnom broju, te su dati osvrti na sveukupno stanje sigurnosti posmatrano po prezentovanim segmentima, ali i procjena stanja sigurnosti u posmatranim segmentima ove Informacije o stanju kriminaliteta-sigurnosti na području Federacije Bosne i Hercegovine.



Grafikon 1.: Ukupan broj evidentiranih krivičnih djela na području F BiH

Posmatrajući ukupan broj evidentiranih krivičnih djela u Federaciji Bosne i Hercegovine razvrstanih po kantonima i broju istih u Federalnoj upravi policije, (Grafikon 1.) tokom mjeseca juna 2024. godine u odnosu na isti mjesec 2023. godine, može se konstatovati da je ukupan broj prijavljenih krivičnih djela veći za 20 (ili 1,71%). Povećanje broja krivičnih djela zabilježeno je na području nadležnosti Zeničko-dobojskog kantona, Bosansko-podrinjskog kantona, Hercegovačko-neretvanskog kantona, Zapadnohercegovačkog kantona, Kantona 10 – Livno i Federalne uprave policije.

Policijski službenici u FBiH radeći na dokumentovanju i otkrivanju krivičnih djela evidentirali su pet krivičnih djela po Krivičnom zakonu Bosne i Hercegovine što je više za tri (ili 150%) u odnosu na juni 2023. godine, dok su po Krivičnom zakonu Federacije Bosne i Hercegovine evidentirali 1.171 što je povećanje za 12 (ili 1,04%).

Povećanje broja krivičnih djela u odnosu na juni 2023. godine evidentirano u oblastima: protiv ustavnog poretka, protiv života i tijela, protiv slobode i prava čovjeka i građanina, protiv spolne slobode i morala, protiv braka porodice i mladeži, protiv zdravlja ljudi, protiv pravosuđa, protiv javnog reda i pravnog prometa, u oblasti krivičnih djela iz sistema elektronske obrade podataka, u oblasti krivičnih djela iz drugih posebnih zakona te u oblasti ostalih krivičnih djela prema KZ FBiH.

Smanjenje broja krivičnih djela zabilježeno u oblastima: protiv privrede poslovanja i sigurnosti platnog prometa, iz oblasti poreza, protiv imovine, protiv opće sigurnosti ljudi i imovine, protiv sigurnosti javnog prometa i protiv službene i druge odgovorne funkcije u odnosu na uporedni mjesec 2023. godine.¹

U oblasti krivičnih djela protiv okoliša, poljoprivrede i prirodnih dobara evidentiran je isti broj krivičnih djela kao u junu 2023. godine.

Broj krivičnih djela protiv života i tijela na području FBiH (Glave XVI Krivičnog zakona Federacije Bosne i Hercegovine) je u smanjenju za 14 (ili 26,92%). Prema strukturi ovih krivičnih djela u izvještajnom mjesecu 2024. godine evidentirana su dva krivična djela iz člana 166. KZ FBiH – „Ubistvo“ po poznatom počiniocu na području nadležnosti Kantona Sarajevo (u junu 2023. godine – evidentirana su tri krivična djela) te četiri krivična djela iz člana 166. KZ FBiH u vezi sa članom 28. KZ FBiH – „Ubistvo u pokušaju“ (u uporednom mjesecu 2023. godine evidentirana su tri krivična djela).²

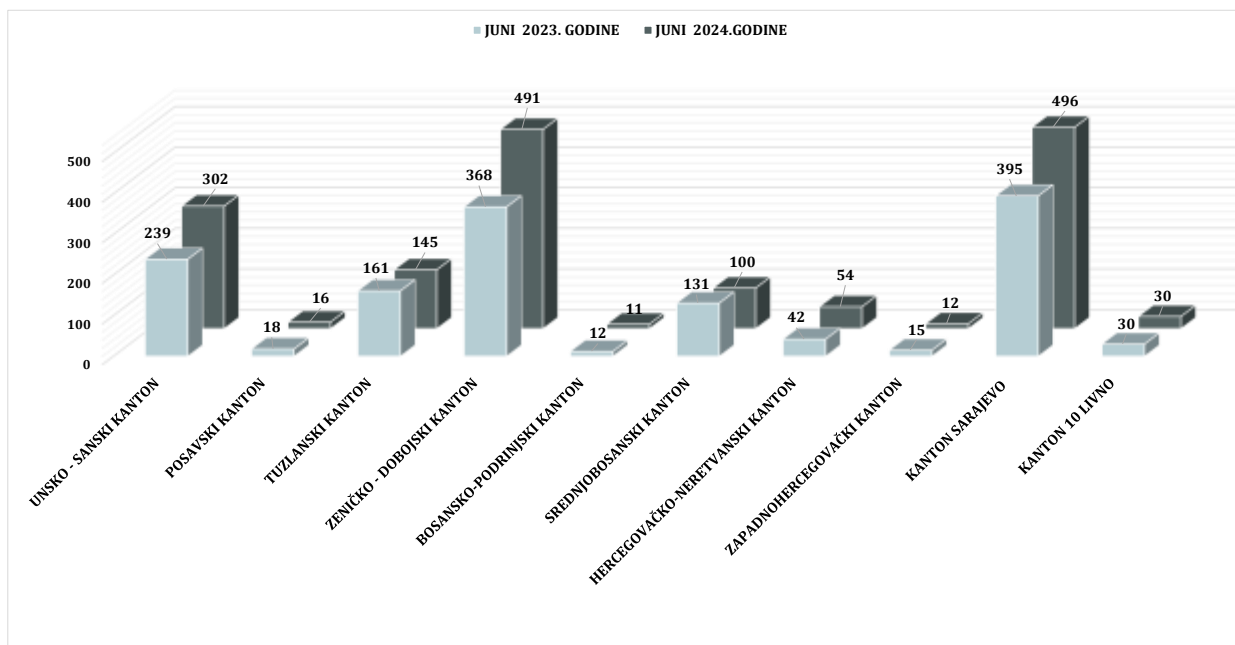
Podaci sa područja Federacije BiH koji obuhvataju krivična djela počinjena protiv slobode i prava čovjeka i građanina (Glava XVII KZ F BiH) su u smanjenju za devet (ili 12,33%) krivičnih djela u odnosu na juni 2023. godine kao i broja krivičnih djela u oblasti protiv spolne slobode i morala (Glava XIX KZ FBiH) za dva (ili 25%).

¹ Za detaljniji prikaz povećanja, odnosno smanjenja ovih krivičnih djela pogledati tabele „Pokazatelji kriminaliteta po glavama KZ BiH/ KZ FBiH na području BiH“, strana 10. i 11.

² Tabela prikaz krivičnih djela iz Glave XVI KZ FBiH, pogledati na strani 13., tabela broj 6 i 7

U oblasti krivičnih djela protiv javnog reda i pravnog prometa (Glave XXX KZ FBiH) evidentno je povećanje za devet djela (ili 10,98%) tokom juna 2024. godine. Broj evidentiranih i dokumentovanih krivičnih djela iz oblasti zloupotrebe opojnih droga je u povećanju za 64 (ili 48,85%), kao i broj lica sa osnovom sumnje za izvršenje ovih djela za 62 (ili 49,21%).³U oblasti krivičnih djela privrednog, finansijskog kriminala i korupcije na području Federacije Bosne i Hercegovine evidentirano je 17 krivičnih djela što je smanjenje za 27 (ili 61,36%) u odnosu na uporedni mjesec 2023. godine.

Sagledavajući i rezimirajući segment kriminaliteta, kroz evidentirana krivična djela počinjena tokom juna 2024. godine, a komparirajući navedena sa istim mjesecom 2023. godine, može se zaključiti da stanje sigurnosti iz ovog segmenta, na području Federacije Bosne i Hercegovine bilo zadovoljavajuće.



Grafikon 2.: Pokazatelji broja prekršaja iz oblasti JRM na području F BiH

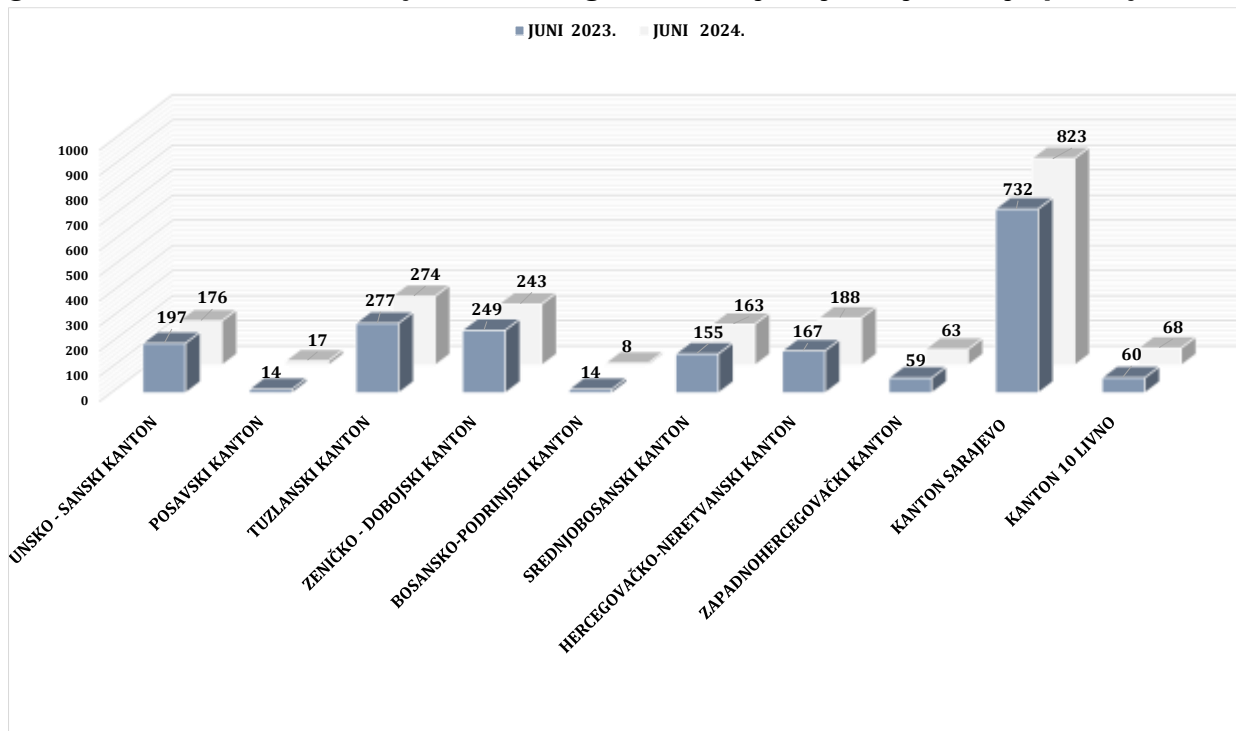
Povećanje broja evidentiranih prekršaja iz oblasti javnog reda i mira tokom izvještajnog mjeseca 2024. godine u odnosu na isti mjesec 2023. godine zabilježeno je na području većeg broja kantona što u ukupnom broju evidentiranih prekršaja iz ove oblasti predstavlja povećanje za 246 prekršaja (ili 17,43%) kako slijedi u tabeli broj 20. U oblasti prekršajnih sankcija izdato je 1.324 prekršajnih naloga što je povećanje za 195 (ili 17,27%).

Kada je riječ o oduzetom nelegalnom oružju i minsko-eksplozivnim sredstvima, povećan je broj oduzetih komada različitih vrsta puški, tromblonskih mina, komada noževa, mačeva, sablji, te komada municije različitih kalibara tokom juna 2024. godine u odnosu na isti mjesec 2023. godine.⁴

³ Krivična djela iz oblasti zloupotrebe droga prezentovana na strani 16- 18, tabele broj 10 i 12.

⁴ Pokazatelji oduzetog nelegalnog oružja i drugih predmeta na području FBiH prikazani u tabeli na strani 32., tabela 31.

Sagledavajući stanje javnog reda i mira kroz pokazatelje broja evidentiranih prekršaja koji su u povećanju za 17,43% i broja izdatih prekršajnih naloga iz oblasti javnog reda i mira koji su u povećanju za 17,27% u junu 2024. godine u odnosu na isti mjesec 2023. godine zaključuje da je stanje povoljno.



Grafikon 3.: Pokazatelji broja saobraćajnih nesreća na području F BiH

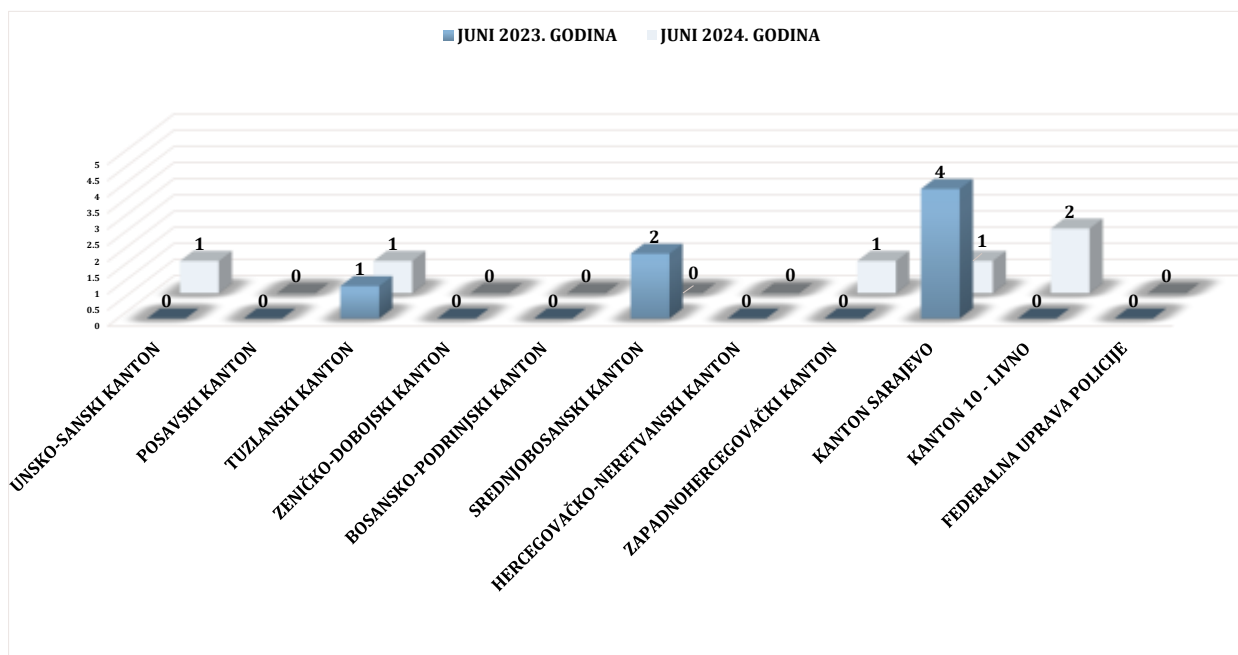
Na području Federacije Bosne i Hercegovine tokom izvještajnog mjeseca 2024. godine evidentirano je povećanje broja saobraćajnih nesreća na području većeg broja kantona što u konačnici prema statističkim podacima prikupljenim sa područja Federacije Bosne i Hercegovine daje prikaz povećanja ukupnog broja saobraćajnih nesreća za 99 (ili 5,15%) u odnosu na isti mjesec 2023. godine. Broj povrijeđenih lica u saobraćajnim nesrećama bilježi trend povećanja za 7,7% dok je broj poginulih lica za 36,36% manji. Po kategoriji učesnika u saobraćajnim nesrećama poginula lica pripadaju: kategoriji vozača – osam i putnika – pet i pješaka - jedan.⁵

Pojačan preventivni rad policijskih službenika u Federaciji Bosne i Hercegovine, i primjena raspoloživih represivnih mjera, rezultirao je pokazateljima koji referišu povećanje broja izdatih prekršajnih naloga, broja pregledanih vozila te broja vozača zatečenih da upravljaju vozilima pod uticajem alkohola ... tokom juna 2024. godine u odnosu na uporedni mjesec 2023. godine.⁶

⁵ Kvantitativne pokazatelje vezane za sigurnost saobraćaja pogledati na strani 33 - 37.

⁶ Pokazatelji prezentovani u tabeli na strani 35., tabela 35.

Kao zaključak navodi se da je stanje sigurnosti u segmentu saobraćaja za juna 2024. godine zadovoljavajuće, u odnosu na uporedni mjesec 2023. godine na području Federacije Bosne i Hercegovine.



Grafikon 4.: Pokazatelji broja napada na policijske službenike na području F BiH

Tokom mjeseca juna 2024. godine evidentirano je šest napada na ovlaštena službena lica što je manje za jedan (ili 14,29%) u odnosu na uporedni mjesec 2023. godine. Napadi na policijske službenike zabilježeni su na području nadležnosti: Kantona 10 Livno – dva, Unsko-sanskog kantona, Tuzlanskog kantona, Zapadnohercegovačkog kantona i Kantona Sarajevo – po jedan napad.⁷ Policijski službenici 258 slučajeva (65 više), upotrijebili sredstva prinude od toga u 235 slučajeva opravdano dok je u 23 slučaja opravdanost sile u toku.

Sagledavajući sveukupne pokazatelje iz segmenata sigurnosti: kriminaliteta, saobraćaja i aktivnosti policije, tokom izvještajnog mjeseca 2024. godine u odnosu na uporedni mjesec 2023. godine zaključuje se da je sigurnosna situacija u Federaciji Bosne i Hercegovine na zadovoljavajućem nivou.

⁷ Vidjeti tabelu broj 39

III KRIMINALITET

U izvještajnom mjesecu 2024. godine na području Federacije Bosne i Hercegovine policijski službenici su, poduzimajući mjere i radnje na otkrivanju krivičnih djela, nadležnim tužilaštvima podnijeli ukupno 1.000 službenih izvještaja o počinjenom krivičnom djelu za 1.187 krivičnih djela od čega:

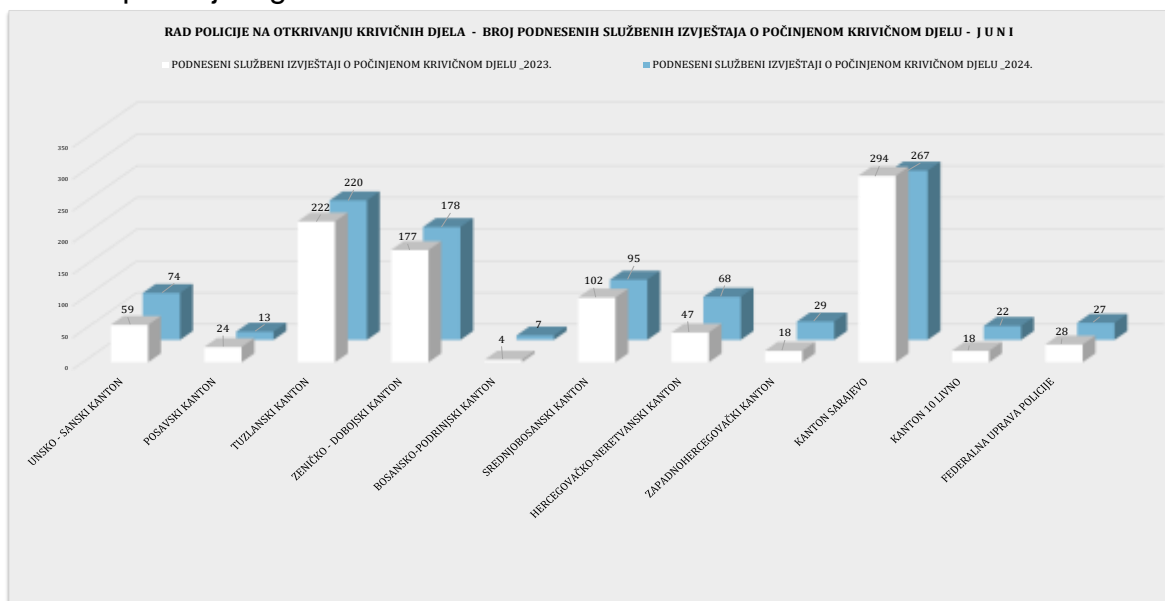
- Po KZ BiH – pet krivičnih djela;
- Po KZ FBiH – 1.171 krivičnih djela;
- Iz drugih posebnih zakona – 11 krivičnih djela.

Zbog postojanja osnova sumnje da su počinili krivična djela, nadležnim tužilaštvima podneseni su službeni izvještaji protiv 896 lica, među kojima su 15 maloljetnika, 409 povratnika u vršenju krivičnog djela i jedan pripadnik MUP-a. Slobode su lišena 324 lica.

KRIMINALITET- FEDERACIJA BOSNE I HERCEGOVINE								
JUNI	UKUPAN BROJ KRIVIČNIH DJELA	KD - KZ BIH	KD - KZ FBiH	KD IZ DRUGIH POSEBNIH ZAKONA	UKUPAN BROJ PRIJAVLJENIH LICA ZA KD	POVRATNICI U VRŠENJU KD	MALOLJETNICI	PRIPADNICI MUP-a
2023. GODINA	1167	2	1159	6	886	358	27	0
2024. GODINA	1187	5	1171	11	896	409	15	1
RAZLIKA	20	3	12	5	10	51	-12	1
TREND (%)	1.71%	150.00%	1.04%	83.33%	1.13%	14.25%	-44.44%	/

Tabela 2.: Kvantitativni pokazatelji segmenta kriminaliteta na području F BiH

Tokom juna 2024.godine Ministarstvo unutrašnjih poslova Kantona Sarajevo podnijelo je najviše izvještaja o počinjenom krivičnom djelu (Grafikon 5.), i to 267 zatim slijede Ministarstva unutrašnjih poslova: Tuzlanskog kantona - 220, Zeničko-dobojskog kantona - 178, Srednjobosanskog kantona - 95, Unsko-sanskog kantona – 74, Hercegovačko-neretvanskog kantona - 68, Zapadnohercegovačkog kantona – 29, Federalna uprava policije - 27, Kantona 10 Livno – 22, Posavskog kantona – 13 i Bosansko-podrinjskog kantona – sedam.



Grafikon 5.: Prikaz podnesenih Izvještaja o počinjenom krivičnom djelu na području FBiH

KRIVIČNA DJELA IZ KRIVIČNOG ZAKONA BOSNE I HERCEGOVINE

Tokom juna 2024. godine na području FBiH evidentirano je pet krivičnih djela iz Krivičnog zakona Bosne i Hercegovine, što je više za tri u odnosu na uporedni mjesec 2023. godine, za ova djela su prijavljeno je pet lica od kojih je jedan povratnik u vršenju krivičnih djela.

U oblasti krivičnih djela protiv čovječnosti i vrijednosti zaštićenih međunarodnim pravom (Glava XVII Krivičnog zakona Bosne i Hercegovine) – evidentirana su tri krivična djela protiv tri lica i to: član 173. KZ BiH “ Ratni zločin protiv civilnog stanovništva“ , član 176. KZ BiH „Organizovanje grupe ljudi i podstrekavanje na učinjenje KD genocida, zločina protiv čovječnosti i ratnih zločina“ i član 180. KZ BiH „Individualna krivična odgovornost“.

U oblasti krivičnih djela protiv privrede i jedinstva tržišta te krivičnih djela iz oblasti carina (Glava XVIII Krivičnog zakona Bosne i Hercegovine) – evidentirana su dva krivična djela protiv dva lica i to iz člana 205. KZ BiH “ Krivotvorenje novca“.

POKAZATELJI KRIMINALITETA PO GLAVAMA KZ BIH NA PODRUČJU FEDERACIJE BIH: JUNI_2024/23.									
KZ BIH	UKUPNO EVIDENTIRANIH KD			BROJ OTKRIVENIH KD			BROJ PRIJAVLJENIH LICA ZA KD		
	2023.GODINA	2024.GODINA	(%)TREND KD	2023. GODINA	2024. GODINA	(%) TREND KD	2023 .GODINA	2024 .GODINA	(%)TREND
XV PROTIV SLOBODE I PRAVA ČOVJEKA I GRABANINA			/			/			/
XVI PROTIV INTEGRITETA BOSNE I HERCEGOVINE			/			/			/
XVII PROTIV ČOVJEČNOSTI I VRIJEDNOSTI ZAŠTIĆENIH MEĐUNARODNIM PRAVOM	0	3	/	0	3	/	0	3	/
XVIII PROTIV PRIVREDE I JEDINSTVA TRŽIŠTA TE KRIVIČNA DJELA IZ OBLASTI CARINA	2	2	0.00%	0	2	/	0	2	/
XIX PROTIV KORUPCIJE I KRIVIČNA DJELA PROTIV SLUŽBENE I DRUGE ODGOVORNE FUNKCIJE			/			/			/
XX PROTIV PRAVOSUĐA			/			/			/
XXI PROTIV POVREDE AUTORSKIH PRAVA			/			/			/
XXII DOGOVOR, PRIPREMANJE, UDRUŽIVANJE I ORGANIZOVANI KRIMINAL			/			/			/
OSTALA KD PREMA KZ BIH			/			/			/
UKUPNO KD PREMA KZ BIH	2	5	150.00%	0	5	/	0	5	/

Tabela 3.: Kvantitativni pokazatelji kriminaliteta po Glavama KZ BIH

KRIVIČNA DJELA IZ KRIVIČNOG ZAKONA FEDERACIJE BOSNE I HERCEGOVINE

POKAZATELJI KRIMINALITETA PO GLAVAMA KZ FBiH NA PODRUČJU FEDERACIJE BiH JUNI _ 2024/23. GODINE

		UKUPAN BROJ EVIDENTIRANIH KD			BROJ OTKRIVENIH KD			BROJ PRIJAVLJENIH LICA ZA KD		
GLAVA BR.	KZ F BiH	2023.GODINA	2024.GODINA	(%) KD	2023. GODINA	2024. GODINA	(%) KD	2023. GODINA	2024. GODINA	(%)OTKRIVENOSTI KD 2024/23.
XV	PROTIV USTAVNOG PORETKA	0	8	/	0	7	/	0	1	/
XVI	PROTIV ŽIVOTA I TIJELA	52	66	26.92%	50	57	14.00%	64	70	9.38%
XVII	PROTIV SLOBODE I PRAVA ČOVJEKA I GRAĐANINA	73	82	12.33%	63	72	14.29%	73	67	-8.22%
XVIII	TERORIZMA	0	0	/	0	0	/	0	0	/
XIX	PROTIV SPOLNE SLOBODE I MORALA	8	10	25.00%	8	10	25.00%	8	11	37.50%
XX	PROTIV BRAKA, PORODICE I MLADEŽI	93	109	17.20%	92	109	18.48%	94	109	15.96%
XXI	PROTIV ZDRAVLJA LJUDI	131	195	48.85%	130	195	50.00%	126	188	49.21%
XXII	PROTIV PRIVREDE, POSLOVANJA I SIGURNOSTI PLATNOG PROMETA	6	3	-50.00%	6	3	-50.00%	5	2	-60.00%
XXIII	IZ OBLASTI POREZA	1	0	-100.00%	1	0	-100.00%	0	0	/
XXIV	RADNIH ODNOSA	0	0	/	0	0	/	0	0	/
XXV	PROTIV IMOVINE	565	470	-16.81%	208	174	-16.35%	295	255	-13.56%
XXVI	PROTIV OKOLIŠA, POLJOPRIVREDE I PRIRODNIH DOBARA	9	9	0.00%	8	4	-50.00%	10	6	-40.00%
XXVII	PROTIV OPĆE SIGURNOSTI LJUDI I IMOVINE	25	22	-12.00%	14	15	7.14%	18	12	-33.33%
XXVIII	PROTIV SIGURNOSTI JAVNOG PROMETA	63	46	-26.98%	61	46	-24.59%	66	42	-36.36%
XXIX	PROTIV PRAVOSUĐA	6	13	116.67%	3	11	266.67%	3	10	233.33%
XXX	PROTIV JAVNOG REDA I PRAVNOG PROMETA	82	91	10.98%	76	86	13.16%	85	89	4.71%
XXXI	PROTIV SLUŽBENE I DRUGE ODGOVORNE FUNKCIJE	35	12	-65.71%	35	12	-65.71%	22	14	-36.36%
XXXII	SISTEMA ELEKTRONSKE OBRADE PODATAKA	2	9	350.00%	1	8	700.00%	1	10	900.00%
	OSTALA KD PREMA KZ FBiH	8	26	225.00%	8	21	162.50%	10	2	-80.00%
	KD IZ DRUGIH POSEBNIH ZAKONA	6	11	83.33%	6	11	83.33%	6	3	-50.00%

Tabela 4.: Kvantitativni pokazatelji kriminaliteta po Glavama KZ F BiH

SPOLNA STRUKTURA PRIJAVLJENIH LICA OSUMNJIČENIH ZA IZVRŠENJE KRIVIČNIH DJELA

	BROJ OSUMNJIČENIH LICA (PRIJAVLJENIH ZA KRIVICNA DJELA)							BROJ POVRATNIKA U VRŠENJU KRIVIČNIH DJELA							
	UKUPAN BROJ OSUMNJIČENIH LICA	BROJ OSUMNJIČENIH (ODRASLE OSOBE)	MUŠKI	ŽENSKI	BROJ OSUMNJIČENIH (MALOLJETNICI)	MUŠKI	ŽENSKI	BROJ POVRATNIKA U VRŠENJU KD (ODRASLE OSOBE+ MALOLJETNICI)	BROJ POVRATNIKA U VRŠENJU KD (ODRASLE OSOBE)	MUŠKI	ŽENSKI	BROJ POVRATNIKA U VRŠENJU KD (MALOLJETNICI)	MUŠKI	ŽENSKI	UDIO POVRATNIKA U VRŠENJU KD U UKUPNOM BROJU OSUMNJIČENIH OSOBA
JUNI - 2024. GODINE															
UNSKO - SANSKI KANTON	74	72	69	3	2	2	0	27	27	27	0	0	0	0	36.49%
POSAVSKI KANTON	16	16	16	0	0	0	0	1	1	1	0	0	0	0	6.25%
TUZLANSKI KANTON	163	160	145	15	3	3	0	67	66	64	2	1	1	0	41.10%
ZENIČKO - DOBOJSKI KANTON	193	190	174	16	3	3	0	86	86	86	0	0	0	0	44.56%
BOSANSKO-PODRINJSKI KANTON	7	7	6	1	0	0	0	5	5	4	1	0	0	0	71.43%
SREDNJOBOSANSKI KANTON	107	106	103	3	1	1	0	56	56	55	1	0	0	0	52.34%
HERCEGOVAČKO-NERETVANSKI KANTON	59	57	56	1	2	2	0	23	23	23	0	0	0	0	38.98%
ZAPADNOHERCEGOVAČKI KANTON	24	24	22	2	0	0	0	2	2	2	0	0	0	0	8.33%
KANTON SARAJEVO	190	186	175	11	4	4	0	129	127	123	4	2	2	0	67.89%
KANTON 10 LIVNO	22	22	20	2	0	0	0	3	3	3	0	0	0	0	13.64%
FEDERALNA UPRAVA POLICIJE	41	41	34	7	0	0	0	10	10	8	2	0	0	0	24.39%
FEDERACIJA BiH	896	881	820	61	15	15	0	409	406	396	10	3	3	0	45.65%

Tabela 5.: Kvantitativni pokazatelji spolne strukture prijavljenih lica osumnjičenih za izvršenje krivičnih djela

Na području F BiH nadležnim tužilaštvima prijavljena je 881 odrasla osoba sa osnovom sumnje za izvršenje krivičnih djela i 15 maloljetnika. Među prijavljenim 820 lica (ili 91,51%) je iz kategorije odrasli muškog spola i 61 (ili 6,8%) ženskog spola i 15 maloljetnika koji su muškog spola.

U nastavku su prezentovani podaci po glavama KZ F BiH iz tabele 4. koji su dostavljeni od strane kantonalnih Ministarstava unutrašnjih poslova i Federalne uprave policije, sa područja Federacije Bosne i Hercegovine, a u kojima je tokom juna 2024. godine bilo evidentiranih krivičnih djela.

KRIVIČNA DJELA PROTIV USTAVNOG PORETKA

U oblasti krivičnih djela protiv ustavnog poretka tokom juna 2024. godine evidentirano je osam krivičnih djela iz člana 163. KZ FBiH „Izazivanje narodonosne, rasne i vjerske mržnje, razdora ili netrpeljivosti“ za koje je prijavljeno jedno lice. (u junu 2023. godine nisu evidentirana krivična djela iz ove oblasti).

KRIVIČNA DJELA PROTIV ŽIVOTA I TIJELA

Na području Federacije Bosne i Hercegovine evidentirano je ukupno 66 krivičnih djela protiv života i tijela (za 14 djela više u odnosu na juni 2023. godine), od čega 55 po poznatom i 11 po nepoznatom izvršiocu. Nadležnim tužilaštvima podnešeni su službeni izvještaji protiv 70 lica, od kojih je 31 povratnik u vršenju krivičnih djela, a 26 lica je lišeno slobode.⁸

KRIVIČNA DJELA PROTIV ŽIVOTA I TIJELA- FEDERACIJA BOSNE I HERCEGOVINE							
JUNI	UKUPAN BROJ KRIVIČNIH DJELA	KD PO POZNATOM POČINIOCU	KD PO NN	UKUPAN BROJ PRIJAVLJENIH LICA	BROJ PRIJAVLJENIH MALOLJETNIKA	BROJ PRIJAVLJENIH POVRATNIKA U VRŠENJU KD	BROJ LICA LIŠENA SLOBODE
2023. GODINA	52	46	6	64	5	20	18
2024. GODINA	66	55	11	70	1	31	26
RAZLIKA	14	9	5	6	-4	11	8
TREND (%)	26.92%	19.57%	83.33%	9.38%	-80.00%	55.00%	44.44%

Tabela 6.: Uporedni pokazatelji krivičnih djela iz KZ F BiH protiv života i tijela

Uvidom u strukturu krivičnih djela iz Glave XVI Krivičnog zakona Federacije Bosne i Hercegovine, tokom izvještajnog mjeseca 2024. godine zabilježena su dva krivična djela ubistva (u junu 2023. godine evidentirana tri krivična djela ubistva). Evidentirana su četiri krivična djela iz člana 166. u vezi sa članom 28. KZ FBiH – ubistvo u pokušaju (juni 2023. godine tri krivična djela).⁹ Krivična djela „ubistvo“ evidentirana su na području nadležnosti MUP-a Kantona Sarajevo i oba su rasvijeljena.

KRIVIČNA DJELA PROTIV ŽIVOTA I TIJELA NA PODRUČJU FBiH - JUNI						
GLAVA XVI KZ FBiH	KRIVIČNO DJELO	2023. GODINA	2024. GODINA	RAZLIKA	TREND (%)	
ČLAN 166.	UBISTVO	3	2	-1	-33.33%	
ČLAN 166. U VEZI SA ČLANOM 28.	UBISTVO U POKUŠAJU	3	4	1	33.33%	
ČLAN 172.	TEŠKA TJELESNA OZLJEDA	19	23	4	21.05%	
ČLAN 173.	LAKA TJELESNA OZLJEDA	26	36	10	38.46%	
ČLAN 174.	UČESTVOVANJE U TUČI	1	0	-1	-100.00%	
ČLAN 175.	NEPRUŽANJE POMOĆI	0	1	1	/	
	UKUPNO	52	66	14	26.92%	

Tabela 7.: Pokazatelji krivičnih djela iz Glave XVI KZ F BiH.

⁸ Vidi tabelu 6.

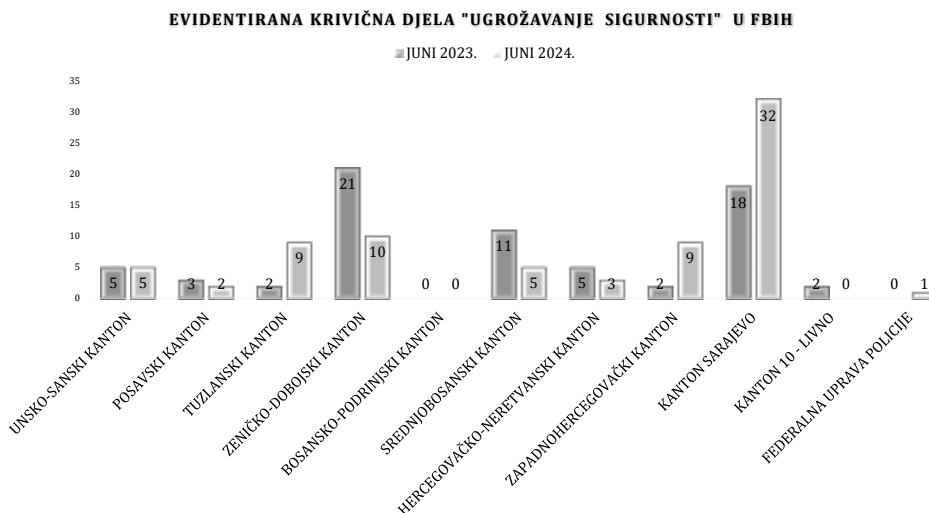
⁹ Vidi tabelu 7.

KRIVIČNA DJELA PROTIV SLOBODE I PRAVA ČOVJEKA I GRAĐANINA

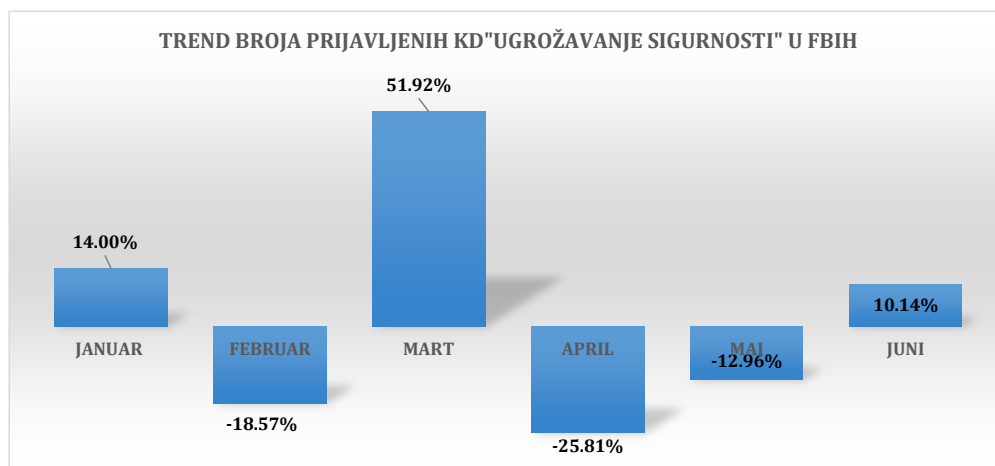
U oblasti krivičnih djela iz Glave XVII Krivičnog zakona Federacije Bosne i Hercegovine zabilježena su 82 krivična djela (više za devet djela u odnosu na juni 2023. godine), protiv 67 lica, od kojih je 21 lišeno slobode. Najviše krivičnih djela zabilježeno je u članu 183. KZ FBiH „Ugrožavanje sigurnosti“ i to 76 krivičnih djela, za koja je prijavljeno 61 lica, dok je 18 lica lišeno slobode.

KRIVIČNA DJELA PROTIV SLOBODE I PRAVA ČOVJEKA I GRAĐANINA- GLAVA XVII KZ FBiH																
KRIVIČNA DJELA IZ ČLANA 183. KZ FBiH "UGROŽAVANJE SIGURNOSTI"																
JUNI	BROJ KRIVIČNIH DJELA				BROJ PRIJAVLJENIH LICA				BROJ POVRATNIKA U VRŠENJU KD				BROJ LICA LIŠENIH SLOBODE			
	JUNI 2023.	JUNI 2024.	(+/-)	%	JUNI 2023.	JUNI 2024.	(+/-)	%	JUNI 2023.	JUNI 2024.	(+/-)	%	JUNI 2023.	JUNI 2024.	(+/-)	%
UNSKO-SANSKI KANTON	5	5	0	0.00%	7	5	-2	-28.57%	3	1	-2	-66.67%	5	4	-1	-20.00%
POSAVSKI KANTON	3	2	-1	-33.33%	3	2	-1	-33.33%	1	0	-1	-100.00%	1	0	-1	-100.00%
TUZLANSKI KANTON	2	9	7	350.00%	3	9	6	200.00%	2	3	1	50.00%	0	1	1	/
ZENIČKO-DOBOJSKI KANTON	21	10	-11	-52.38%	16	12	-4	-25.00%	5	8	3	60.00%	5	5	0	0.00%
BOSANSKO-PODRINJSKI KANTON	0	0	0	/	0	0	0	/	0	0	0	/	0	0	0	/
SREDNJOBOSANSKI KANTON	11	5	-6	-54.55%	12	5	-7	-58.33%	5	3	-2	-40.00%	4	1	-3	-75.00%
HERCEGOVAČKO-NERETVANSKI KANTON	5	3	-2	-40.00%	4	2	-2	-50.00%	3	0	-3	-100.00%	1	0	-1	-100.00%
ZAPADNOHERCEGOVAČKI KANTON	2	9	7	350.00%	1	8	7	700.00%	0	0	0	/	0	0	0	/
KANTON SARAJEVO	18	32	14	77.78%	14	17	3	21.43%	8	11	3	37.50%	4	6	2	50.00%
KANTON 10 - LIVNO	2	0	-2	-100.00%	2	0	-2	-100.00%	1	0	-1	-100.00%	2	0	-2	-100.00%
FEDERALNA UPRAVA POLICIJE	0	1	1	/	0	1	1	/	0	0	0	/	0	1	1	/
FBiH UKUPNO	69	76	7	10.14%	62	61	-1	-1.61%	28	26	-2	-7.14%	22	18	-4	-18.18%

Tabela 8.:Pregled evidentiranih krivičnih djela i prijavljenih lica“Ugrožavanje sigurnosti“ u FBiH- juni



Grafikon 6.: Uporedni pregled KD “Ugrožavanje sigurnosti“ – juni 2024/23. godine



Grafikon 7.:Povećanje/smanjenje broja prijavljenih krivičnih djela u FBiH – juni 2024/23. godine

KRIVIČNA DJELA PROTIV SPOLNE SLOBODE I MORALA

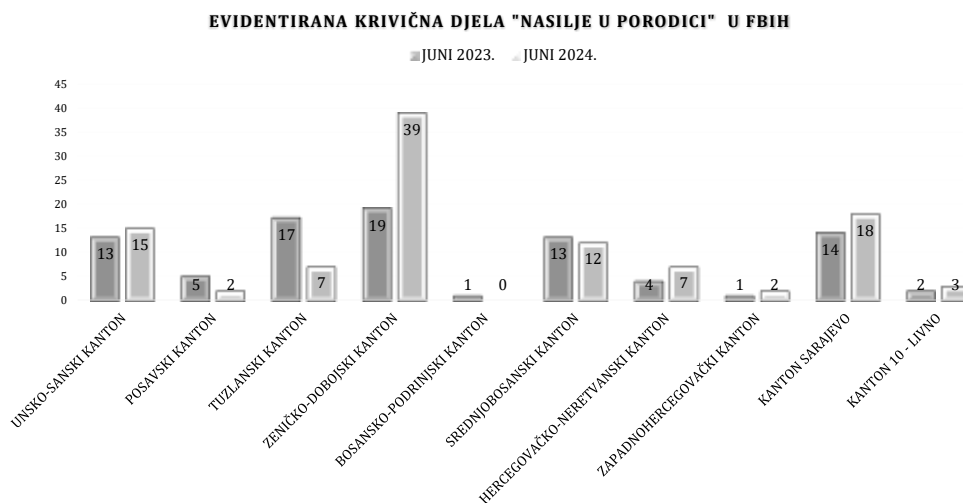
U oblasti krivičnih djela protiv spolne slobode i morala (Glava XIX Krivičnog zakona Federacije Bosne i Hercegovine zabilježeno je deset krivičnih djela (što je više za dva u odnosu na uporedni mjesec 2023. godine), za koja je prijavljeno 11 lica dok je šest lica lišeno slobode. Evidentirana krivična djela iz ove oblasti po članovima KZ FBiH: član 203. „Silovanje“ – četiri krivična djela protiv četiri lica koja su i lišena slobode, član 207. „Spolni odnošaj sa djetetom“ – tri krivična djela protiv tri lica od kojih je jedno lišeno slobode, član 208. „Bludne radnje“ – dva krivična djela protiv tri lica od kojih je jedno lišeno slobode, član 211. „Iskorištavanje djeteta ili maloljetnika radi pornografije“ - jedno krivično djelo protiv jednog lica.

KRIVIČNA DJELA PROTIV BRAKA, PORODICE I MLADEŽI

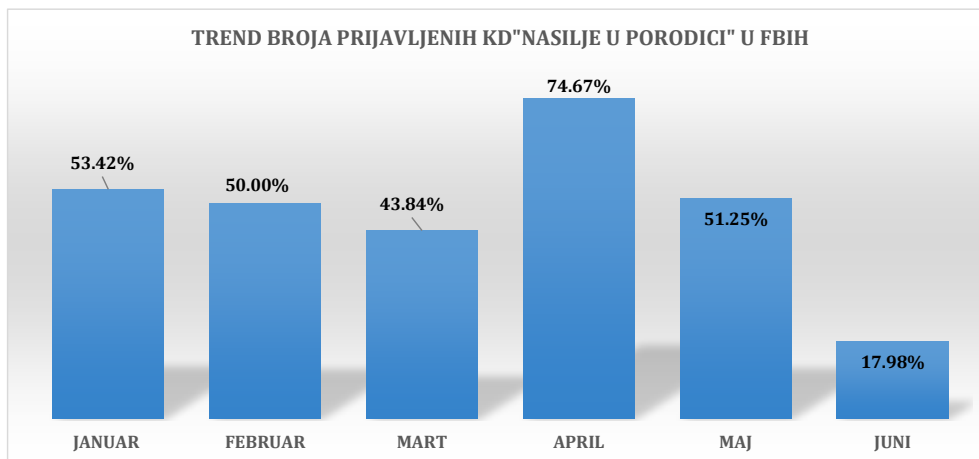
Tokom juna 2024. godine zabilježeno je 109 krivičnih djela iz Glave XX Krivičnog zakona Federacije Bosne i Hercegovine (što je više za 16 djela u odnosu na uporedni mjesec 2023. godine), za koja je prijavljeno 109 lica, a 70 lica je lišeno slobode. Najviše krivičnih djela zabilježeno je u članu 222. KZ FBiH „Nasilje u porodici“, i to 105 (povećanje za 17% u odnosu na juni 2023. godine), za koja su prijavljena 104 lica među kojima je 37 povratnika u vršenju krivičnih djela što čini 35,57% od ukupnog broja prijavljenih lica za ovo krivično djelo. Slobode je lišeno 70 lica.

GLAVA XX KZ FBiH																
EVIDENTIRANA KRIVIČNA DJELA IZ ČLANA 222. KZ FBiH "NASILJE U PORODICI"																
JUNI	BROJ KRIVIČNIH DJELA				BROJ PRIJAVLJENIH LICA ZA KD				BROJ POVATNIKA U VRŠENJU KD				BROJ LICA LIŠENIH SLOBODE			
	JUNI 2023.	JUNI 2024.	(+/-)	%	JUNI 2023.	JUNI 2024.	(+/-)	%	JUNI 2023.	JUNI 2024.	(+/-)	%	JUNI 2023.	JUNI 2024.	(+/-)	%
UNSKO-SANSKI KANTON	13	15	2	15.38%	13	15	2	15.38%	7	5	-2	-28.57%	7	12	5	71.43%
POSAVSKI KANTON	5	2	-3	-60.00%	6	2	-4	-66.67%	0	1	1	#DIV/0!	3	1	-2	-66.67%
TUZLANSKI KANTON	17	7	-10	-58.82%	16	7	-9	-56.25%	6	2	-4	-66.67%	1	1	0	0.00%
ZENIČKO-DOBOJSKI KANTON	19	39	20	105.26%	19	35	16	84.21%	8	12	4	50.00%	18	26	8	44.44%
BOSANSKO-PODRINJSKI KANTON	1	0	-1	-100.00%	0	1	1	#DIV/0!	0	1	1	/	0	0	0	/
SREDNJOBOSANSKI KANTON	13	12	-1	-7.69%	13	13	0	0.00%	7	4	-3	-42.86%	8	9	1	12.50%
HERCEGOVAČKO-NERETVANSKI KANTON	4	7	3	75.00%	4	7	3	75.00%	3	0	-3	-100.00%	2	2	0	0.00%
ZAPADNOHERCEGOVAČKI KANTON	1	2	1	100.00%	1	1	0	0.00%	0	0	0	#DIV/0!	1	1	0	0.00%
KANTON SARAJEVO	14	18	4	28.57%	15	20	5	33.33%	9	11	2	22.22%	9	15	6	66.67%
KANTON 10 - LIVNO	2	3	1	50.00%	2	3	1	50.00%	0	1	1	#DIV/0!	2	3	1	50.00%
FBiH UKUPNO	89	105	16	17.98%	89	104	15	16.85%	40	37	-3	-7.50%	51	70	19	37.25%

Tabela 9.: Pregled evidentiranih krivičnih djela i prijavljenih lica "Nasilje u porodici" u FBiH- juni



Grafikon 8.: Uporedni pregled KD "Nasilje u porodici" – juni 2024/23. godine



Grafikon 9.: Povećanje/smanjenje broja prijavljenih krivičnih djela u FBiH – juni 2024/23. godine

KRIVIČNA DJELA PROTIV ZDRAVLJA LJUDI

U oblasti krivičnih djela iz Glave XXI Krivičnog zakona Federacije Bosne i Hercegovine u junu 2023. godine evidentirano je 195 krivičnih djela više za 64 (ili 48,85%), za koja je prijavljeno 188 lica, a 94 je lišeno slobode¹⁰. Evidentirana krivična djela su iz ove oblasti: član 238. KZ FBiH „Neovlaštena proizvodnja i stavljanje u promet opojnih droga“ – 46 krivičnih djela za koja je nadležnim tužilaštvima prijavljeno 49 lica a slobode je lišeno 39 lica; član 239. KZ FBiH „Posjedovanje i omogućavanje uživanja opojnih droga“- 149 krivičnih djela za koja je nadležnim tužilaštvima prijavljeno 139 lica a slobode je lišeno 55 lica.

KRIVIČNA DJELA ZLOUPOTREBE OPOJNIH DROGA- FEDERACIJA BOSNE I HERCEGOVINE							
JUNI	UKUPAN BROJ KRIVIČNIH DJELA	KD PO POZNATOM POČINIOCU	KD PO NN	UKUPAN BROJ PRIJAVLJENIH LICA	BROJ PRIJAVLJENIH MALOLJETNIKA	BROJ PRIJAVLJENIH POVRATNIKA U VRŠENJU KD	BROJ LICA LIŠENA SLOBODE
2023. GODINA	131	123	8	126	0	53	47
2024. GODINA	195	163	32	188	1	106	94
RAZLIKA	64	40	24	62	1	53	47
TREND (%)	48.85%	32.52%	300.00%	49.21%	/	100.00%	100.00%

Tabela 10.: Pokazatelji krivičnih djela zloupotreba droga na području FBiH

¹⁰ Vidi tabelu 10.

FEDERACIJA BOSNE I HERCEGOVINE							
PERIOD: JUNI		2023. GODINA			2024. GODINA		
R. BR.	VRSTA OPOJNE DROGE	GRAMA	MILILITARA	KOMADA	GRAMA	MILILITARA	KOMADA
1.	HEROIN	9.154	0	0	207.271	0	65
2.	KOKAIN	90.7	0	0	149.401	0	9
3.	AMFETAMIN	356.861	0	10	6943.496	0	12
4.	MARIHUANA	2241.591	0	19	14038.755	0	66
5.	HAŠIŠ	0.072	0	0	0	0	0
6.	STABLJIKI "KANABISA"	0.504	0	5	0	0	3
7.	SJEMENKE "KANABISA"	5.524	0	0	0.735	0	59
8.	EXTAZY	3.06	0	96	10.7	0	22
9.	HEPTANON	0	0	50	0	38.5	0
10.	SPEED	1177.08	0	6	2889.821	0	26
11.	OSTALO	10.905	0	82	1539.477	0	203

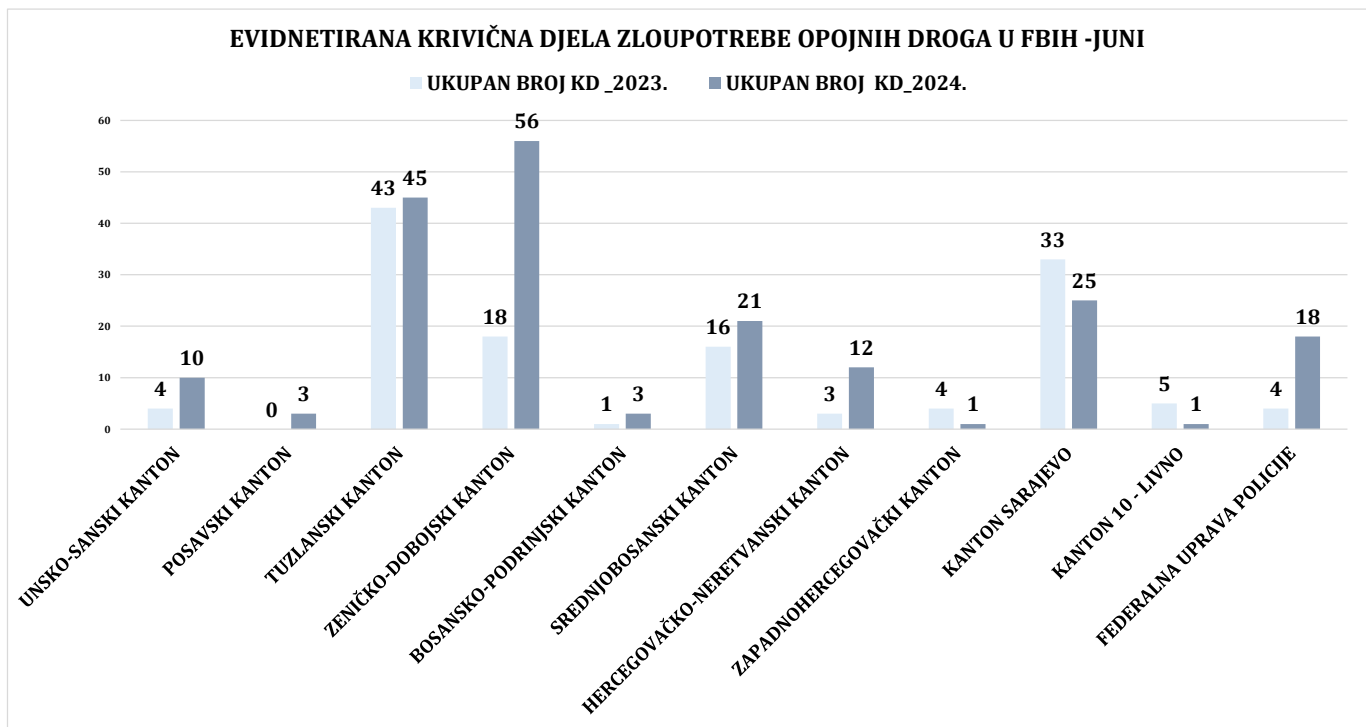
Tabela 11.: Usporedni pokazatelji oduzete količine opojne droge

Najveći broj krivičnih djela iz oblasti zloupotreba droga tokom izvještajnog mjeseca 2024. godine evidentirali su policijski službenici Zeničko-dobojskog kantona (56), Tuzlanskog kantona (45), Kantona Sarajevo (25), itd.¹¹

KD ZLOUPOTREBE OPOJNIH DROGA - FEDERACIJA BOSNE I HERCEGOVINE										
JUNI	UKUPAN BROJ KD _2023.	PO POZNATOM POČINIOCU	PO NN	UKUPAN BROJ PRIJAVLJENIH LICA_2023.	UKUPAN BROJ KD_2024.	PO POZNATOM POČINIOCU	PO NN	UKUPAN PRIJAVLJENIH LICA_2024.	TREND KD 2024/23.	TREND LICA 2024/23.
UNSKO-SANSKI KANTON	4	4	0	4	10	5	5	12	150.00%	200.00%
POSAVSKI KANTON	0	0	0	0	3	0	3	4	/	/
TUZLANSKI KANTON	43	42	1	43	45	45	0	45	4.65%	4.65%
ZENIČKO-DOBOJSKI KANTON	18	13	5	12	56	34	22	46	211.11%	283.33%
BOSANSKO-PODRINJSKI KANTON	1	1	0	2	3	3	0	4	200.00%	100.00%
SREDNJOBOSANSKI KANTON	16	16	0	17	21	19	2	21	31.25%	23.53%
HERCEGOVAČKO-NERETVANSKI KANTON	3	1	2	4	12	12	0	12	300.00%	200.00%
ZAPADNOHERCEGOVAČKI KANTON	4	4	0	3	1	1	0	1	-75.00%	-66.67%
KANTON SARAJEVO	33	33	0	32	25	25	0	24	-24.24%	-25.00%
KANTON 10 - LIVNO	5	5	0	5	1	1	0	1	/	-80.00%
FEDERALNA UPRAVA POLICIJE	4	4	0	4	18	18	0	18	350.00%	350.00%
UKUPNO	131	123	8	126	195	163	32	188	48.85%	49.21%

Tabela 12.: Usporedni pokazatelji krivičnih djela zloupotreba droga razvrstani po kantonima

¹¹ Vidi tabelu 12



Grafikon 10.: Evidentirana krivična djela zloupotrebe opojnih droga na području FBiH – juni 2024/23. godine

KRIVIČNA DJELA ZLOUPOTREBE OPOJNIH DRUGA I STRUKTURA PRIJAVLJENIH LICA																	
FEDERACIJA BiH	BROJ KRIVIČNIH DJELA	BROJ PRIJAVLJENIH LICA	BROJ POVRATNIKA U VRŠENJU KD	BROJ LICA LIŠENIH SLOBODE	UKUPAN BROJ PRIJAVLJENIH LICA-SPOL	SPOLNA STRUKTURA		DOBNA STRUKTURA					UKUPNO				
						MUŠKI	ZENSKI	do 25	26-35	PREKO 36	18-25	26-35	PREKO 36	18-25	26-35	PREKO 36	UKUPAN BROJ PRIJAVLJENIH LICA-DOB
JUNI 2023.	131	126	53	47	126	119	7	25	43	51	2	3	2	27	46	53	126
JUNI 2024.	195	188	106	94	188	182	6	45	75	62	2	3	1	47	78	63	188
RAZLIKA	64	62	53	47	62	63	-1	20	32	11	0	0	-1	20	32	10	62
TREND (%)	48.85%	49.21%	100.00%	100.00%	49.21%	52.94%	-14.29%	80.00%	74.42%	21.57%	0.00%	0.00%	-50.00%	74.07%	69.57%	18.87%	49.21%

Tabela 13.: Uporedni pokazatelji strukture prijavljenih lica za KD zloupotrebe opojnih droga u FBiH - juni 2024/23. godine

Prema spolnoj strukturi prijavljenih lica sa osnovom sumnje za izvršenje krivičnih djela zloupotrebe opojnih droga na području FBiH za juni 2024. godine 182 (ili 96,8%) lica je muškog spola i šest (ili 3,19%) ženskog spola. Prema dobnoj strukturi do 25 godina starosti prijavljeno je 47 (ili 25%) lica, od 26-35 godina – 78 (ili 41,48%) lica i preko 36 godina – 63 (ili 33,51%) lica.

KRIVIČNA DJELA PRIVREDNOG, FINANSIJSKOG KRIMINALA I KORUPCIJE

Kada se govori o krivičnim djelima iz oblasti privrednog i finansijskog kriminaliteta, može se reći da su ovo složena krivična djela za koja je potrebno više vremena i angažovanje većeg broja istražitelja, koji imaju potrebno iskustvo u radu na složenim krivičnim djelima iz oblasti privrednog kriminala. Posebno treba imati u vidu da su ova krivična djela povezana sa drugim krivičnim djelima i da su počinioci uglavnom organizirane kriminalne grupe koje duže vrijeme planiraju izvršenje ovih djela, što ih čini težim i zahtjevnijim za otkrivanje i dokazivanje. Shodno navedenom, u ovoj oblasti će se izvršiti sumiranje podataka iz krivičnih djela privrednog, finansijskog kriminala i korupcije, i to iz Glava XVIII i XIX KZ BiH, i Glava XXII, XXIII i XXXI KZ FBiH.

PRIVREDNI, FINANSIJSKI KRIMINAL I KORUPCIJA - FEDERACIJA BOSNE I HERCEGOVINE								
JUNI	UKUPAN BROJ KRIVIČNIH DJELA	BROJ KRIVIČNIH DJELA PO POZNATOM POČINIOCU	BROJ KRIVIČNIH DJELA PO NN POČINIOCU	BROJ OTKRIVENIH KRIVIČNIH DJELA	% OTKRIVENOSTI KRIVIČNIH DJELA	BROJ PRIJAVLJENIH LICA ZA KD	BROJ POVRATNIKA U VRŠENJU KD	BROJ LICA LIŠENIH SLOBODE
2023. GODINA	44	42	2	42	95.45%	27	2	0
2024. GODINA	17	15	2	17	100.00%	18	3	0
RAZLIKA	-27	-27	0	-25	4.55%	-9	1	0
TREND (%)	-61.36%	-64.29%	0.00%	-59.52%	0.00%	-33.33%	50.00%	/

Tabela 14.: Uporedni pokazatelji krivičnih djela privrednog, finansijskog kriminala i korupcije

U junu 2024. godine na području Federacije Bosne i Hercegovine evidentirano je 17 krivičnih djela iz ove oblasti, što je manje za 27 (ili 61,36%) u odnosu na uporedni mjesec 2023. godine. Zbog osnova sumnje da su počinili ova djela nadležnim tužilaštvima prijavljeno je 18 lica.¹²

U segmentu krivičnih djela privrednog kriminala policijski službenici u FBiH evidentirali su pet krivičnih djela za koja su nadležnim tužilaštvima prijavljena četiri lica, u segmentu krivičnih djela protiv korupcije evidentirano je 12 krivičnih djela protiv 14 lica te u segmentu kompjuterskog kriminala evidentirano je devet krivičnih djela protiv deset lica.

FEDERACIJA BOSNE I HERCEGOVINE-JUNI	BROJ KD-2023.GOD	BROJ KD-2024. GOD	TREND 2024/23.	BROJ PRIJAVLJENIH LICA-2023. GOD.	BROJ PRIJAVLJENIH LICA-2024.GOD	TREND 2024/23
BROJ KRIVIČNIH DJELA-ORGANIZOVANI KRIMINAL	0	0	/	0	0	/
BROJ KRIVIČNIH DJELA-KORUPCIJA	35	12	-65.71%	22	14	-36.36%
BROJ KRIVIČNIH DJELA-PRIVREDA	9	5	-44.44%	5	4	-20.00%
BROJ KRIVIČNIH DJELA-KOMPJUTERSKI KRIMINAL	2	9	350.00%	1	10	900.00%

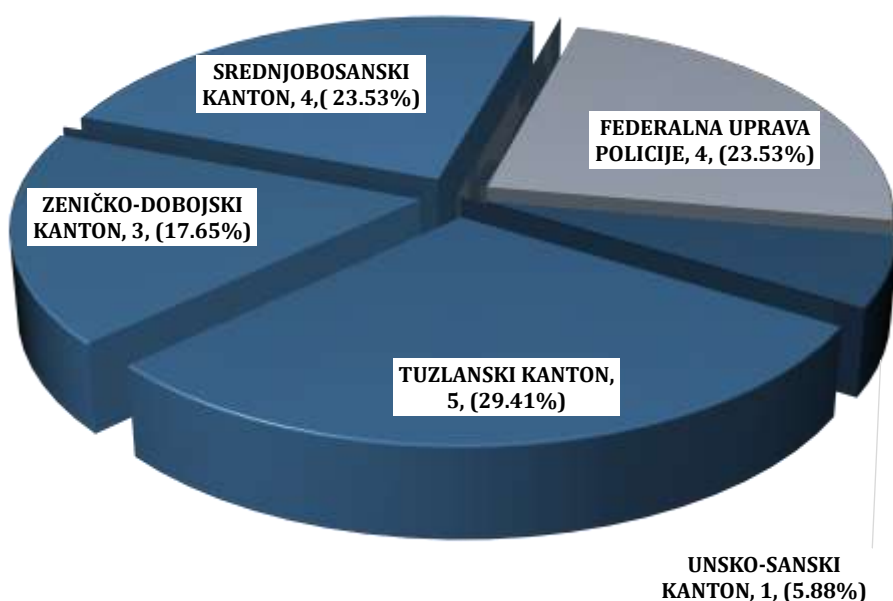
Tabela 15.: Uporedni pokazatelji krivičnih djela: organizovani, privredni, kompjuterski kriminal i korupcija u F BiH

¹² Vidi tabelu 14.

Struktura evidentiranih krivičnih djela u izvještajnom mjesecu 2024. godine:

Po KZ BiH: član 205. KZ BiH „Krivotvorenje novca“ – dva krivična djela protiv dva lica.

Po KZ FBiH: član 264. KZ FBiH “Neovlaštana upotreba tuđe tvrtke“ – jedno krivično djelo, član 268. KZ FBiH “Obmana pri dobijanju kredita ili drugih pogodnosti“ – dva krivična djela protiv dva lica, član 383. KZ FBiH „Zloupotreba položaja i ovlaštenja“ – sedam krivičnih djela protiv devet lica, član 384. KZ FBiH „Pronevjera u službi“ – četiri krivična djela protiv četiri lica, član 387. KZ FBiH „Nesavjestan rad u službi“- jedno krivično djelo protiv jednog lica.



Grafikon 11.: Udio Uprava policija u F BiH na otkrivanju krivičnih djela iz oblasti privrednog, finansijskog kriminala i korupcije – juni 2024. godine

KRIVIČNA DJELA PROTIV IMOVINE

Krivična djela iz Glave XXV Krivičnog zakona Federacije Bosne i Hercegovine, predstavljaju najbrojnija krivična djela i čine 39,59% od ukupnog broja prijavljenih djela. U Federaciji Bosne i Hercegovine, tokom juna 2024. godine zabilježeno je 470 krivičnih djela iz ove oblasti (manje za 95 krivičnih djela u odnosu na uporedni mjesec 2023. godine), za koja je prijavljeno 255 lica sa osnovom sumnje za izvršenje ovih djela. Prijavljeno je 145 povratnika u vršenju krivičnog djela što predstavlja 56,86% od ukupnog broja prijavljenih lica za ova djela i šest maloljetnika. Slobode su lišena 54 lica. Naknadno je rasvijetljeno 91 krivičnih djela po NN (ili 23,51%).¹³

KRIVIČNA DJELA PROTIV IMOVINE - FEDERACIJA BOSNE I HERCEGOVINE									
JUNI	UKUPAN BROJ KRIVIČNIH DJELA	PP	NN	BROJ RASVIJETLJENIH KD PO NN	(%) RASVIJETLJENOST KD PO NN	UKUPAN BROJ PRIJAVLJENIH LICA	BROJ MALOLJETNIKA	BROJ POVRTNIKA U VRŠENJU KD	BROJ LICA LIŠENIH SLOBODE
2023. GODINA	565	92	473	116	24.52%	295	11	151	75
2024. GODINA	470	83	387	91	23.51%	255	6	145	54
RAZLIKA	-95	-9	-86	-25	-1.01%	-40	-5	-6	-21
TREND (%)	-16.81%	-9.78%	-18.18%	-21.55%	-1.01%	-13.56%	-45.45%	-3.97%	-28.00%

Tabela 16.: Uporedni pokazatelji krivičnih djela protiv imovine

FEDERACIJA BOSNE I HERCEGOVINE - KRIVIČNIH DJELA PROTIV IMOVINE (GLAVA XV KZ FBiH)													
JUNI		BROJ EVIDENTIRANIH KRIVIČNIH DJELA (GLAVA XV KZ FBiH)				UKUPAN BROJ OTKRIVENIH KRIVIČNIH DJELA				UKUPAN BROJ PRIJAVLJENIH LICA ZA KD			
ČLAN KZ F BiH	KRIVIČNO DJELO	2023. GODINA	2024. GODINA	RAZLIKA	TREND % 2024/23.	2023. GODINA	2024. GODINA	RAZLIKA	TREND % 2024/23.	2023. GODINA ²	2024. GODINA ²	RAZLIKA	TREND % 2024/23.3
286	KRAĐA	195	159	-36	-18.46%	62	49	-13	-20.97%	103	72	-62	-30.10%
287	TEŠKA KRAĐA	222	175	-47	-21.17%	52	46	-6	-11.54%	83	76	-52	-8.43%
288	RAZBOJNIČKA KRAĐA	0	0	0	/	0	0	0	/	0	0	0	/
289	RAZBOJNIŠTVO	32	18	-14	-43.75%	14	8	-6	-42.86%	26	13	-14	-50.00%
290	UTAJA	11	18	7	63.64%	9	9	0	0.00%	15	11	-9	-26.67%
291	ODUZIMANJE TUĐE POKRETNINE	1	2	1	100.00%	0	0	0	/	1	0	0	-100.00%
292	PROTUPRAVNO ZAUZIMANJE NEKRETNINE OD OPĆEG ZNAČAJA	0	0	0	/	0	0	0	/	0	0	0	/
293	OŠTEĆENJE TUĐE STVARI	71	80	9	12.68%	47	49	2	4.26%	35	68	-47	94.29%
294	PRIJEVARA	24	12	-12	-50.00%	18	9	-9	-50.00%	24	11	-18	-54.17%
295	IZNUDA	2	2	0	0.00%	1	2	1	100.00%	1	2	-1	100.00%
296	UCJENA	3	3	0	0.00%	2	2	0	0.00%	3	2	-2	-33.33%
297	ZLOUPOTREBA POVJERITELJA	0	0	0	/	0	0	0	/	0	0	0	/
298	LIHVARSTVO	0	0	0	/	0	0	0	/	0	0	0	/
299	PREVARA POVJERITELJA	0	0	0	/	0	0	0	/	0	0	0	/
300	PRIKRIVANJE	3	0	-3	-100.00%	3	0	-3	-100.00%	4	0	-3	-100.00%
301	PALJEVINA	1	1	0	0.00%	0	0	0	/	0	0	0	/
302	ZLOUPOTREBA OSIGURANJA	0	0	0	/	0	0	0	/	0	0	0	/
	UKUPNO	565	470	-95	-16.81%	208	174	-34	-16.35%	295	255	-208	-13.56%

Tabela 17.: Uporedni pokazatelji broja krivičnih djela iz Glave XXV KZ FBiH i otkrivenosti

¹³ Vidi tabelu 16.

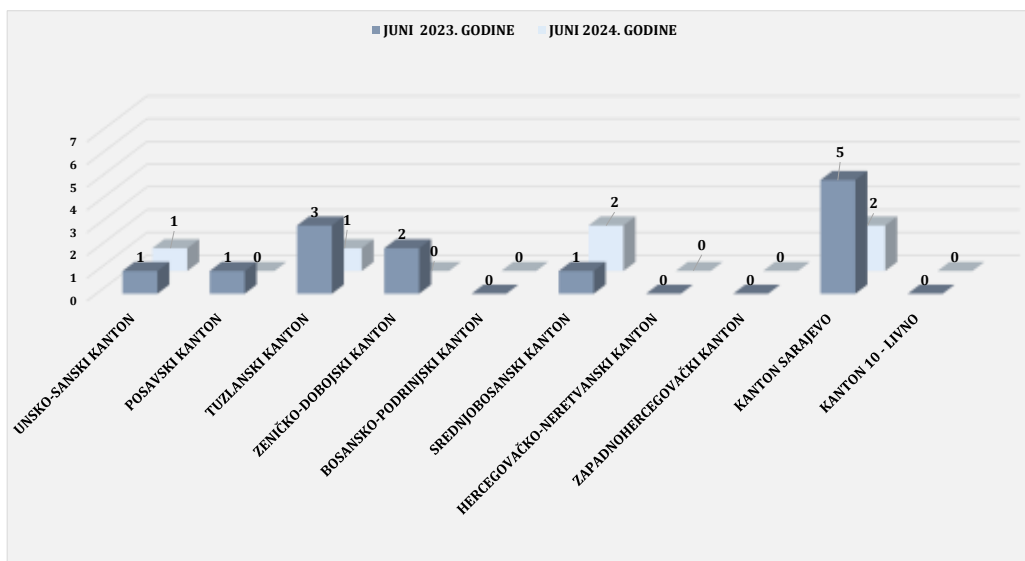
OTUĐENJA MOTORNIH VOZILA NA PODRUČJU FEDERACIJE BiH

Na području Federacije Bosne i Hercegovine u izvještajnom mjesecu 2024. godine evidentirano je šest krivičnih djela otuđenja motornih vozila, što je za sedam djela (ili 53,85%) manje nego u junu 2023. godine, a što je vidljivo iz priložene tabele broj 18. Za ova djela nadležnim tužilaštvima prijavljeno je pet lica a slobode su lišena četiri lica. Naknadno su rasvijetljena četiri krivična djela (ili 66,67%) otuđenja motornih vozila izvršenih po nn počiniocu.

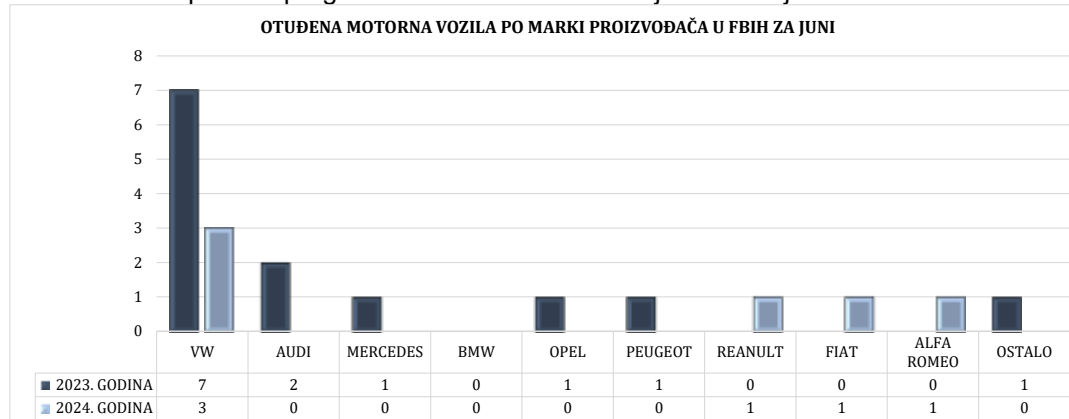
KRIVIČNA DJELA OTUĐENJA MOTORNIH VOZILA - FEDERACIJA BOSNE I HERCEGOVINE								
JUNI	BROJ OTUĐENJA MOTORNIH VOZILA	PO POZNATOM POČINIOCU	PO NEPOZNATOM POČINIOCU	BROJ NAKNADNO RASVIJETLJENIH OTUĐENJA MOTORNIH VOZILA IZVRŠENIH PO NN	BROJ PRIJAVLJENIH LICA	BROJ UČINILACA	RASVIJETLJENOST PO NN	BROJ LICA LIŠENIH SLOBODE
2023. GODINA	13	1	12	4	6	8	33.33%	4
2024. GODINA	6	0	6	4	5	6	66.67%	4
RAZLIKA	-7	-1	-6	0	-1	-2	33.33%	0
TREND (%)	-53.85%	-100.00%	-50.00%	0.00%	-16.67%	-25.00%	33.33%	0.00%

Tabela 18.: Uporedni pokazatelji krivičnih djela otuđenja motornih vozila na području FBiH

Na grafikonu broj 7. brojčano su iskazana krivična djela otuđenja motornih vozila razvrstanih po kantonima.



Grafikon 12.: Uporedni pregled evidentiranih krivičnih djela otuđenja motornih vozila u F BiH



Grafikon 13.: Uporedni pregled otuđenih motornih vozila po marki proizvođača na području FBiH

KRIVIČNA DJELA PROTIV OKOLIŠA, POLJOPRIVREDE I PRIRODNIH DOBARA

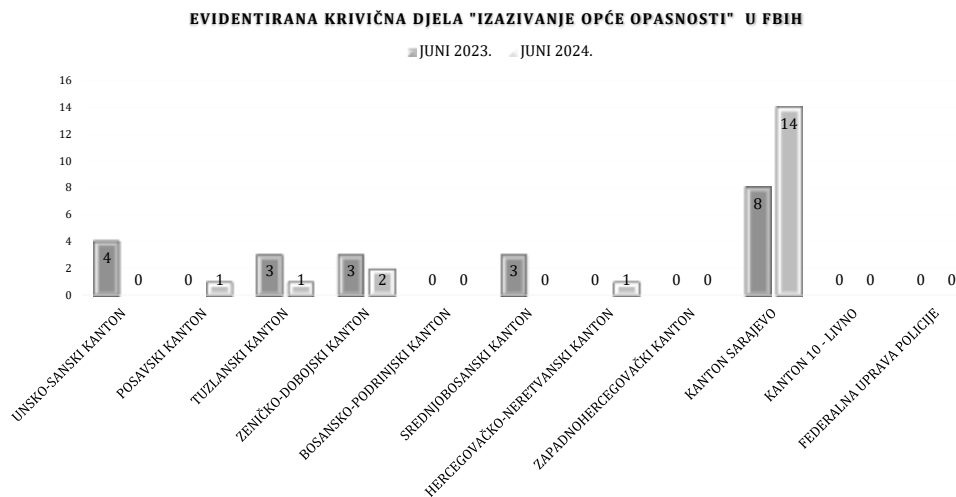
U ovoj oblasti krivičnih djela (Glava XXVI Krivičnog zakona Federacije Bosne i Hercegovine) tokom juna 2024. godine evidentirano je devet krivičnih djela što je isti broj kao u junu 2023. godine. Za ova djela su prijavljeno je šest lica sa osnovom sumnje za izvršenje ovih djela od kojih je jedno lice lišeno slobode.

KRIVIČNA DJELA PROTIV OPĆE SIGURNOSTI LJUDI I IMOVINE

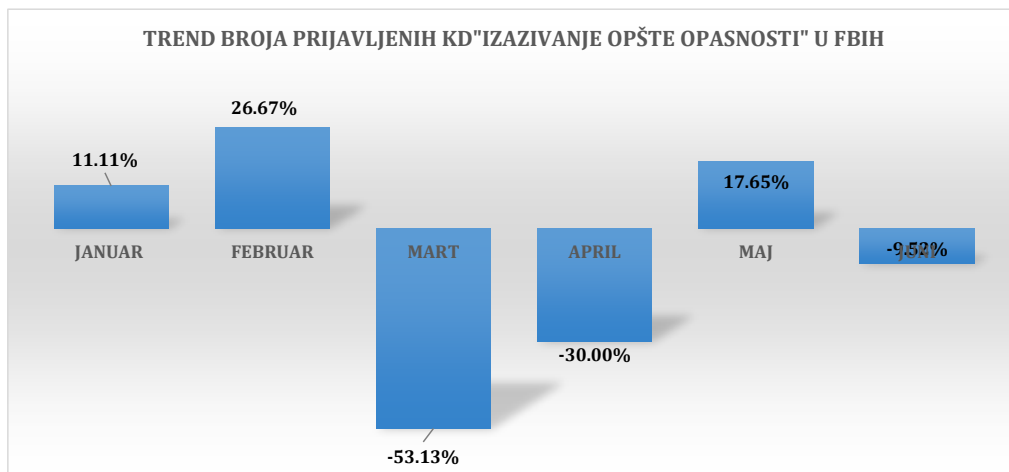
Broj evidentiranih krivičnih djela iz Glave XXVII Krivičnog zakona Federacije Bosne i Hercegovine je 22 i bilježi smanjenje za tri djela (ili 12%). Za ova djela nadležnim tužilaštvima prijavljeno je 14 lica među kojima je šest povratnika u vršenju krivičnih djela dok su dva lica lišena slobode. Najveći broj evidentiranih krivičnih djela je iz člana 323. KZ FBiH „Izazivanje opće opasnosti“, i to 19 za koja je prijavljeno devet lica, od kojih je sadam lišeno slobode.

GLAVA XXVII KZ FBiH																
KRIVIČNA DJELA IZ ČLANA 323. KZ FBiH "IZAZIVANJE OPĆE OPASNOSTI"																
JUNI	BROJ KRIVIČNIH DJELA				BROJ PRIJAVLJENIH LICA				BROJ POVRTNIKA U VRŠENJU KD				BROJ LICA LIŠENIH SLOBODE			
	JUNI 2023.	JUNI 2024.	(+/-)	%	JUNI 2023.	JUNI 2024.	(+/-)	%	JUNI 2023.	JUNI 2024.	(+/-)	%	JUNI 2023.	JUNI 2024.	(+/-)	%
UNSKO-SANSKI KANTON	4	0	-4	-100.00%	6	0	-6	-100.00%	2	0	-2	-100.00%	4	0	-4	-100.00%
POSAVSKI KANTON	0	1	1	/	0	1	1	/	0	0	0	/	0	1	1	/
TUZLANSKI KANTON	3	1	-2	-66.67%	3	1	-2	-66.67%	0	1	1	/	0	0	0	/
ZENIČKO-DOBOJSKI KANTON	3	2	-1	-33.33%	2	1	-1	-50.00%	1	0	-1	-100.00%	2	1	-1	-50.00%
BOSANSKO-PODRINJSKI KANTON	0	0	0	/	0	0	0	/	0	0	0	/	0	0	0	/
SREDNJOBOSANSKI KANTON	3	0	-3	-100.00%	2	0	-2	-100.00%	1	0	-1	-100.00%	0	0	0	/
HERCEGOVAČKO-NERETVANSKI KANTON	0	1	1	/	0	0	0	/	0	0	0	/	0	0	0	/
ZAPADNOHERCEGOVAČKI KANTON	0	0	0	/	0	0	0	/	0	0	0	/	0	0	0	/
KANTON SARAJEVO	8	14	6	75.00%	2	6	4	200.00%	0	4	4	/	1	5	4	400.00%
KANTON 10 - LIVNO	0	0	0	/	0	0	0	/	0	0	0	/	0	0	0	/
FEDERALNA UPRAVA POLICIJE	0	0	0	/	0	0	0	/	0	0	0	/	0	0	0	/
FBiH UKUPNO	21	19	-2	-9.52%	15	9	-6	-40.00%	4	5	1	25.00%	7	7	0	0.00%

Tabela 19.: Pregled evidentiranih krivičnih djela i prijavljenih lica "Izazivanje opće opasnosti" u FBiH - juni



Grafikon 14.: Uporedni pregled KD "Izazivanje opće opasnosti" – juni 2024/23. godine



Grafikon 15.: Povećanje/smanjenje broja prijavljenih krivičnih djela u FBiH – juni 2024/23. godine

KRIVIČNA DJELA PROTIV SIGURNOSTI JAVNOG PROMETA

U oblasti krivičnih djela protiv sigurnosti javnog prometa (Glava XXVIII Krivičnog zakona Federacije Bosne i Hercegovine) ukupno je evidentirano 46 djela manje za 17 (ili 26,98%) u odnosu na juni 2023. godine. Nadležnim tužilaštvima su prijavljena 42 lica sa osnovom sumnje za izvršenje krivičnog djela, a slobode je lišeno pet lica. Evidentirana djela su: član 336. KZ FBiH „Teška krivična djela protiv sigurnosti javnog prometa“- 40 krivičnih djela za koja je prijavljeno 37 lica; član 332. KZ FBiH “Ugrožavanje javnog prometa“ – tri krivična djela za koja su prijavljena tri lica; član 333. KZ FBiH “Ugrožavanje javnog prometa zbog omamljenosti“ – dva krivična djela za koja su prijavljena dva lica; član 337. KZ FBiH “Neukazivanje pomoći ozlijeđenoj osobi u prometnoj nezgodi“ – jedno krivično djelo.

KRIVIČNA DJELA PROTIV PRAVOSUĐA

Tokom juna 2024. godine u oblasti krivičnih djela iz Glave XXIX Krivičnog zakona Federacije Bosne i Hercegovine evidentirano je 13 krivičnih djela što predstavlja povećanje za sedam djela (ili 116,67%). Evidentirana krivična djela iz predmetne glave su: član 339. KZ FBiH “Pripremanje krivičnog djela“- dva krivična djela za koja su nadležnim tužilaštvima prijavljena dva lica, član 345. KZ FBiH “Neprijavljanje krivičnog djela ili učinitelja“ – jedno krivično djelo protiv jednog lica, član 346. KZ FBiH “Pomoć učinitelju poslije učinjenog krivičnog djela“ – dva krivična djela protiv jednog lica koje je i lišeno slobode, član 347. KZ FBiH “Lažno prijavljivanje“- sedam krivičnih djela za koja je prijavljeno šest lica od kojih je dvoje lišeno slobode i član 348. KZ FBiH “Davanje lažnog iskaza“ – jedno krivično djelo.

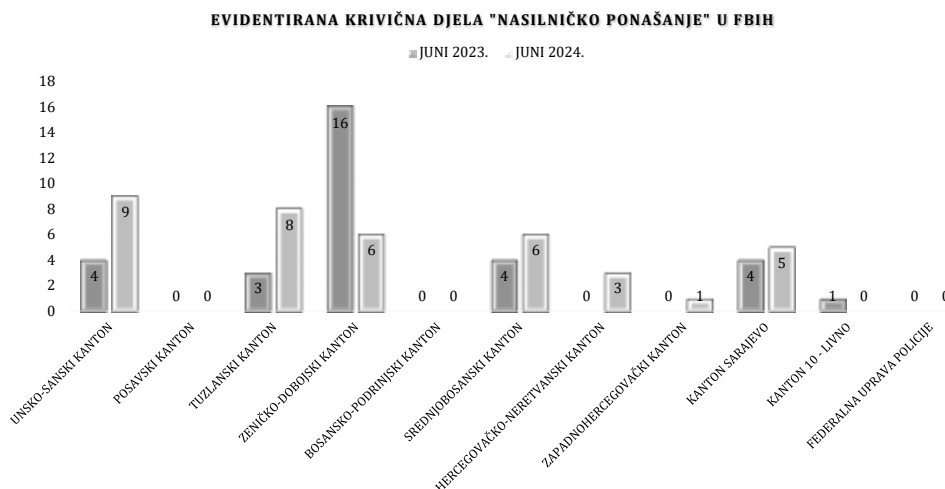
KRIVIČNA DJELA PROTIV JAVNOG REDA I PRAVNOG PROMETA

Broj krivičnih djela iz Glave XXX Krivičnog zakona Federacije Bosne i Hercegovine je 91 (u junu 2023. godine evidentirana su 82 krivična djela), za koja je prijavljeno 89 lica dok je 30 lica lišeno slobode. Evidentirana su sljedeća krivična djela: član 362. KZ FBiH „Nasilničko ponašanje“ - 38 krivična djela protiv 45 lica od kojih je 21 povratnik u vršenju krivičnog djela dok je 18 lica lišeno slobode, član 366. KZ FBiH „Skidanje ili povreda službenog pečata“ – jedno krivično djelo protiv jednog lica, član 371. KZ FBiH „Nedozvoljeno držanje oružja ili eksplozivnih materija“ – 14 krivičnih djela protiv osam lica dok su tri lica lišena slobode, član 370. KZ FBiH “Samovlašće“ – tri krivična djela protiv dva lica, član 372. KZ FBiH “Zloupotreba znaka za pomoć i opasnost“ – jedno krivično djelo, član 373. KZ FBiH “Krivtvođenje isprave“ – 13

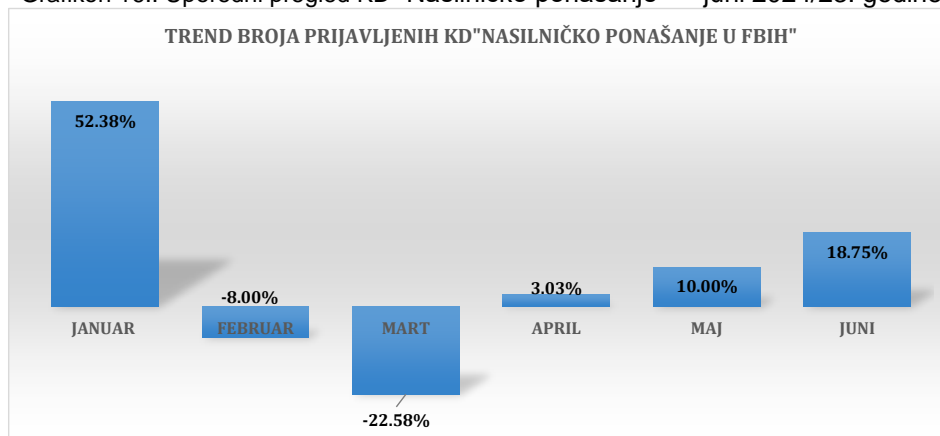
krivičnih djela protiv 13 lica, 375. KZ FBiH "Ovjeravanje neistinitog sadržaja" – dva krivična djela protiv dva lica, član 374. KZ FBiH "Posebni slučajevi krivotvorenja isprave" – tri krivična djela protiv tri lica, član 379. KZ FBiH "Povreda mira pokojnika" – jedno krivično djelo protiv jednog lica koje je i lišeno slobode, člana 358. KZ FBiH „Spječavanje službene osobe u vršenju službene radnje“ – pet krivičnih djela protiv četiri lica dok su dva lica lišena slobode, člana 359. KZ FBiH „Napad na službenu osobu u vršenju službene radnje“- deset krivičnih djela protiv deset lica dok je šest lica lišeno slobode.

PROTIV JAVNOG REDA I PRAVNOG PROMETAGLAVA XXX KZ FBiH																
KRIVIČNA DJELA IZ ČL.362 KZ FBiH "NASILNIČKO PONAŠANJE"																
JUNI	BROJ KRIVIČNIH DJELA				BROJ PRIJAVLJENIH LICA ZA KD				BROJ POVRATNIKA U VRŠENJU KD				BROJ LICA LIŠENIH SLOBODE			
	JUNI 2023.	JUNI 2024.	(+/-)	%	JUNI 2023.	JUNI 2024.	(+/-)	%	JUNI 2023.	JUNI 2024.	(+/-)	%	JUNI 2023.	JUNI 2024.	(+/-)	%
UNSKO-SANSKI KANTON	4	9	5	125.00%	8	11	3	37.50%	1	1	0	0.00%	0	7	7	/
POSAVSKI KANTON	0	0	0	/	0	0	0	/	0	0	0	/	0	0	0	/
TUZLANSKI KANTON	3	8	5	166.67%	4	5	1	25.00%	2	3	1	50.00%	0	1	1	/
ZENIČKO-DOBOJSKI KANTON	16	6	-10	-62.50%	17	10	-7	-41.18%	8	3	-5	-62.50%	7	7	0	0.00%
BOSANSKO-PODRINJSKI KANTON	0	0	0	/	0	0	0	/	0	0	0	/	0	0	0	/
SREDNJOBOSANSKI KANTON	4	6	2	50.00%	5	7	2	40.00%	3	6	3	100.00%	2	0	-2	-100.00%
HERCEGOVAČKO-NERETVANSKI KANTON	0	3	3	/	0	3	3	/	0	0	0	/	0	1	1	/
ZAPADNOHERCEGOVAČKI KANTON	0	1	1	/	0	1	1	/	0	1	1	/	0	1	1	/
KANTON SARAJEVO	4	5	1	25.00%	6	8	2	33.33%	3	7	4	133.33%	6	1	-5	-83.33%
KANTON 10 - LIVNO	1	0	-1	-100.00%	1	0	-1	-100.00%	0	0	0	/	0	0	0	/
FEDERALNA UPRAVA POLICIJE	0	0	0	/	0	0	0	/	0	0	0	/	0	0	0	/
FBiH UKUPNO	32	38	6	18.75%	41	45	4	9.76%	17	21	4	23.53%	15	18	3	20.00%

Tabela 20.: Pregled evidentiranih krivičnih djela i prijavljenih lica "Nasilničko ponašanje" u FBiH - juni



Grafikon 16.: Uporedni pregled KD "Nasilničko ponašanje" – juni 2024/23. godine



Grafikon 17.: Povećanje/smanjenje broja prijavljenih krivičnih djela u FBiH – juni 2024/23. godine

KRIVIČNA DJELA SISTEMA ELEKTRONSKE OBRADJE PODATAKA

U oblasti krivičnih djela kompjuterskog kriminala (Glava XXXII Krivičnog zakona Federacije Bosne i Hercegovine) tokom juna 2024. godine evidentirano je devet krivičnih djela od toga dva po poznatom izvršiocu i sedam po nepoznatom izvršiocu. (juni 2023. godine evidentirano su dva krivična djela). Naknadno je rasvijetljeno šest krivičnih djela. Evidentirana krivična djela: član 395. KZ FBiH „Računalna prijevara“ – devet krivičnih djela za koja je nadležnim tužilaštvima prijavljeno deset lica sa osnovom sumnje za izvršenje ovih djela od kojih su tri povratnici u vršenju krivičnih djela dok su dva lica lišena slobode.

OSTALA KRIVIČNA DJELA PREMA KZ FBiH

Broj ostalih krivičnih djela prema KZ Federacije Bosne i Hercegovine tokom izvještajnog mjeseca 2024. godine je 26 što predstavlja povećanje za 18 krivičnih djela u odnosu na juni 2023. godine. Za predmetna djela prijavljena su dva lica.

KRIVIČNA DJELA IZ DRUGIH POSEBNIH ZAKONA

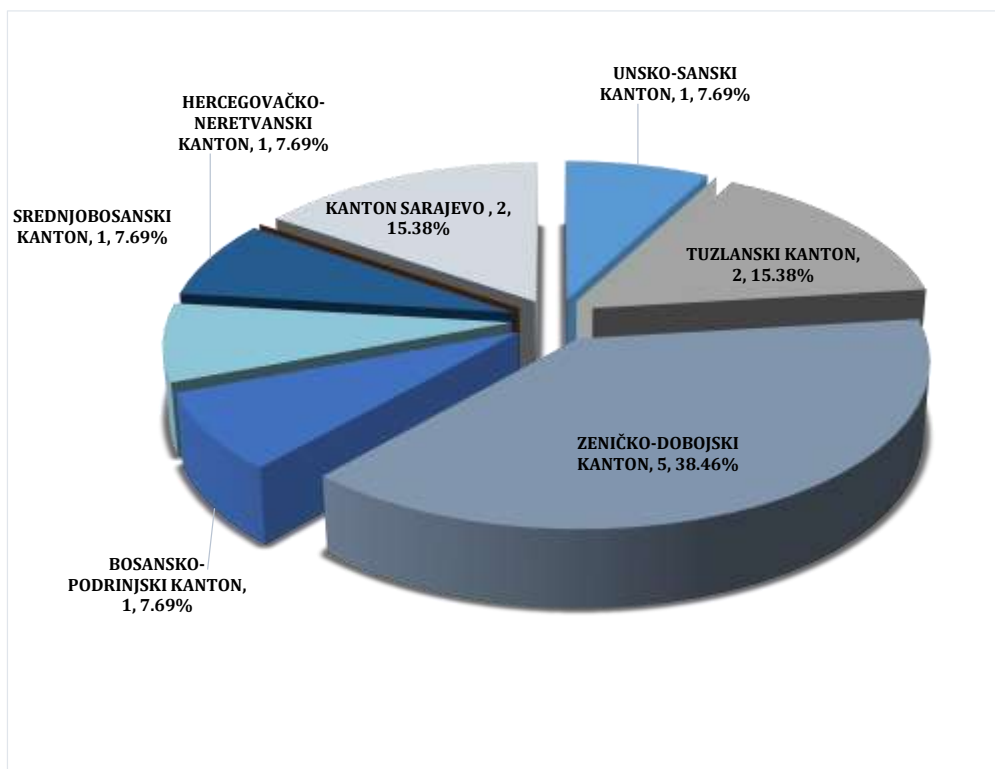
Na području FBiH tokom juna 2024. godine evidentirano je 11 krivičnih djela iz drugih posebnih zakona dok je u istom mjesecu 2023. godine evidentirano je šest krivičnih djela. Za ova djela nadležnim tužilaštvima prijavljena su tri lica sa osnovom sumnje za izvršenje krivičnih djela koja su i povratnici u vršenju krivičnih djela. Slobode su lišena dva lica.

SAMOUBISTVA

Na području Federacije Bosne i Hercegovine evidentirano je 13 slučajeva samoubistva manje za dva (ili 13,33%) u odnosu na uporedni mjesec 2023. godine. Prema spolnoj strukturi počinioca samoubistava: u deset slučajeva izvršio su muškarci te u tri slučaja žene.¹⁴

SPOLNA STRUKTURA POČINILACA SAMOUBISTAVA - FEDERACIJA BOSNE I HERCEGOVINE				
JUNI	2023. GODINA	2024. GODINA	RAZLIKA	TREND %
MUŠKARCI	12	10	-2	-16.67%
ŽENE	3	3	0	0.00%
UKUPNO	15	13	-2	-13.33%

Tabela 21.: Uporedni pregled počinioca samoubistava na području FBiH - spolna struktura



Grafikon 18.: Pregled samoubistava po kantonima u F BiH – juni 2024. godine

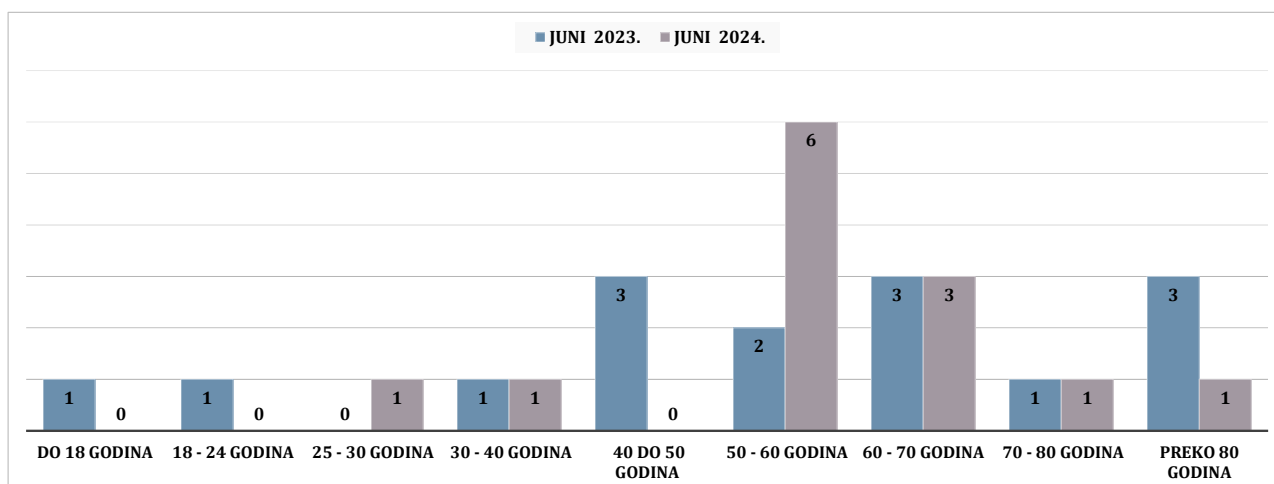
SAMOUBISTVA PO NAČINU IZVRŠENJA-JUNI 2024. GODINA			
SPOLNA STRUKTURA IZVRŠIOCA	MUŠKARCI	ŽENE	UKUPNO:
1. VJEŠANJEM	5	1	6
2. VATRENIM ORUŽJEM	0	0	0
3. AKTIVIRANJEM RUČNE BOMBE	1	0	1
4. UTAPANJEM	1	1	2
5. OŠTRIM PREDMETOM	1	0	1
6. TROVANJEM	0	1	1
7. SKOKOM SA VISINE	2	0	2
8. OSTALI NAČINI	0	0	0
UKUPNO	10	3	13

Tabela 22.: Uporedni pregled počinioca samoubistava u FBiH (načini izvršenja)

¹⁴ Vidi tabelu 21.

STAROSNA DOB POČINILACA SAUBISTAVA										
JUNI 2024. GODINE	DO 18 GODINA	18 - 24 GODINE	25 - 30 GODINA	30 - 40 GODINA	40 - 50 GODINA	50 - 60 GODINA	60 - 70 GODINA	70 - 80 GODINA	PREKO 80 GODINA	UKUPNO
UNSKO-SANSKI KANTON						1				1
POSAVSKI KANTON										0
TUZLANSKI KANTON	0	0	0	0	0	1	1	0	0	2
ZENIČKO-DOBOJSKI KANTON	0	0	0	1	0	3	0	1	0	5
BOSANSKO-PODRINJSKI KANTON							1			1
SREDNJOBOSANSKI KANTON			1							1
HERCEGOVAČKO-NERETVANSKI KANTON	0	0	0	0	0	1	0	0	0	1
ZAPADNOHERCEGOVAČKI KANTON										0
KANTON SARAJEVO							1		1	2
KANTON 10 - LIVNO										0
UKUPNO	0	0	1	1	0	6	3	1	1	13

Tabela 23.: Pregled počinioca samoubistava u FBiH – juni 2024. godine



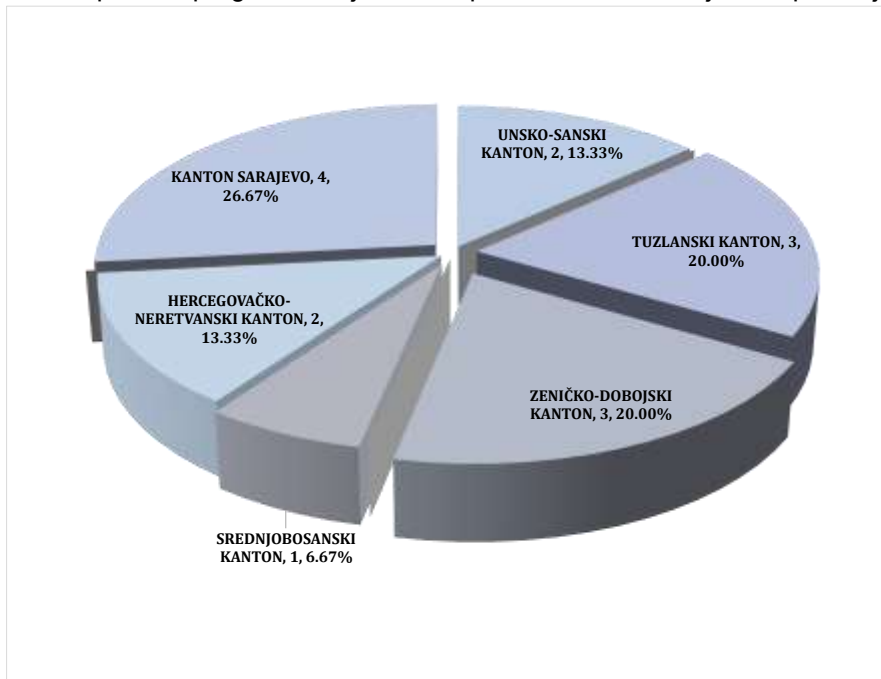
Grafikon 19.: Uporedni pregled dobne strukture počinilaca samoubistava u FBiH – juni

UČEŠĆE MALOLJETNIKA U IZVRŠENJU KRIVIČNIH DJELA

Tokom juna 2024. godine na području FBiH prijavljeno je 15 maloljetnih lica zbog postojanja osnova sumnje da su izvršili krivična djela, što je smanjenje za 12 u odnosu na uporedni mjesec 2023. godine. Udio maloljetnika u ukupnom broju prijavljenih lica sa osnovom sumnje za učinjenje krivičnih djela je 1,67% što u odnosu na juni 2023. godine predstavlja smanjenje za 1,37%. Maloljetnička delikvencija u izvještajnom mjesecu 2024. godine je najizraženija (posmatrano prema broju prijavljenih maloljetnika) na području: Kantona Sarajevo – četiri, Tuzlanskog kantona i Zeničko-dobojskog kantona – po tri, Hercegovačko-neretvanskog kantona i Unsko-sanskog kantona – po dva ,...¹⁵

FEDERACIJA BOSNE I HERCEGOVINE				
JUNI	2023. GODINA	2024. GODINA	RAZLIKA	TREND %
BROJ PRIJAVLJENIH LICA ZA POČINJENJE KD	886	896	10	1.13%
BROJ PRIJAVLJENIH MALOLJETNIKA ZA POČINJENJE KD	27	15	-12	-44.44%
% UDIO BROJA MALOLJETNIKA/ UKUPNOM BROJU PRIJAVLJENIH LICA ZA KD	3.05%	1.67%	-1.37%	-1.37%

Tabela 24.: Uporedni pregled maloljetnih lica počinioca krivičnih djela na području FBiH



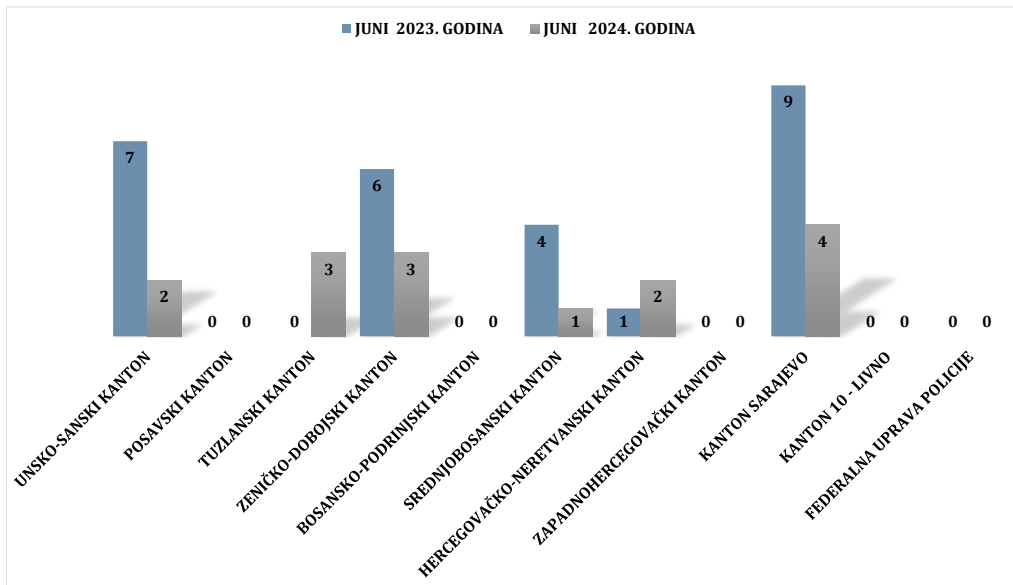
Grafikon 20.: Pregled prijavljenih maloljetnika po kantonima u FBiH

SPOLNA STRUKTURA PRIJAVLJENIH MALOLJETNIKA OSUMNJIČENIH ZA IZVRŠENJE KD_JUNI 2024.GODINE		
	MUŠKI SPOL	ŽENSKI SPOL
UNSKO-SANSKI KANTON	2	0
POSAVSKI KANTON		
TUZLANSKI KANTON	3	0
ZENIČKO-DOBOJSKI KANTON	3	0
BOSANSKO-PODRINJSKI KANTON		
SREDNJOBOSANSKI KANTON	1	0
HERCEGOVAČKO-NERETVANSKI KANTON	2	0
ZAPADNOHERCEGOVAČKI KANTON		
KANTON SARAJEVO	4	0
KANTON 10 - LIVNO		
FEDERALNA UPRAVA POLICIJE		
UKUPNO	15	0

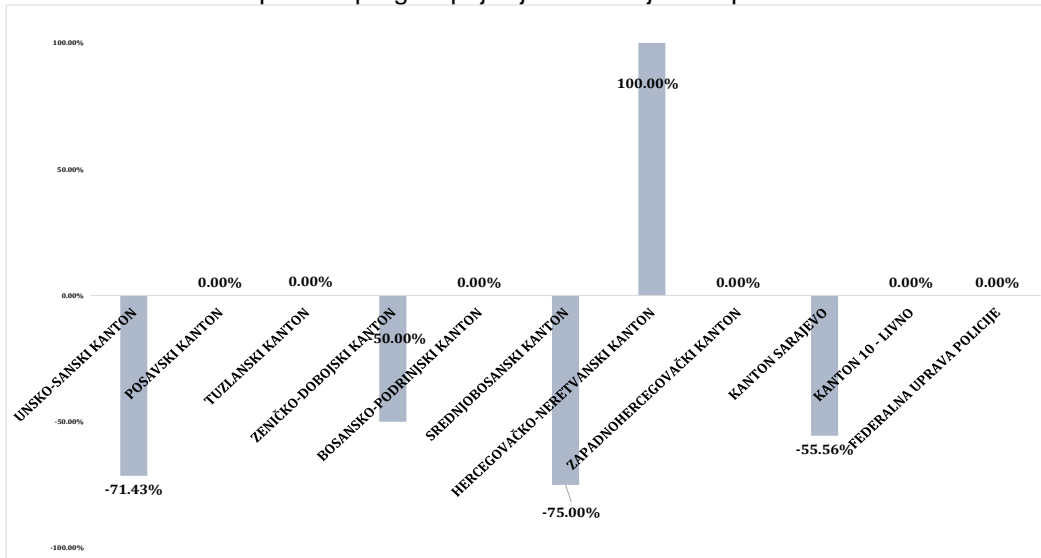
Tabela 25.: Pregled prijavljenih maloljetnih lica po spolu

Prema spolnoj strukturi prijavljenih maloljetnih lica sa osnovom sumnje za izvršenje krivičnih djela svi 15 prijavljenih su muškog spola dok su prema dobnoj strukturi njih četiri su mlađi maloljetnici, a 11 su stariji maloljetnici.

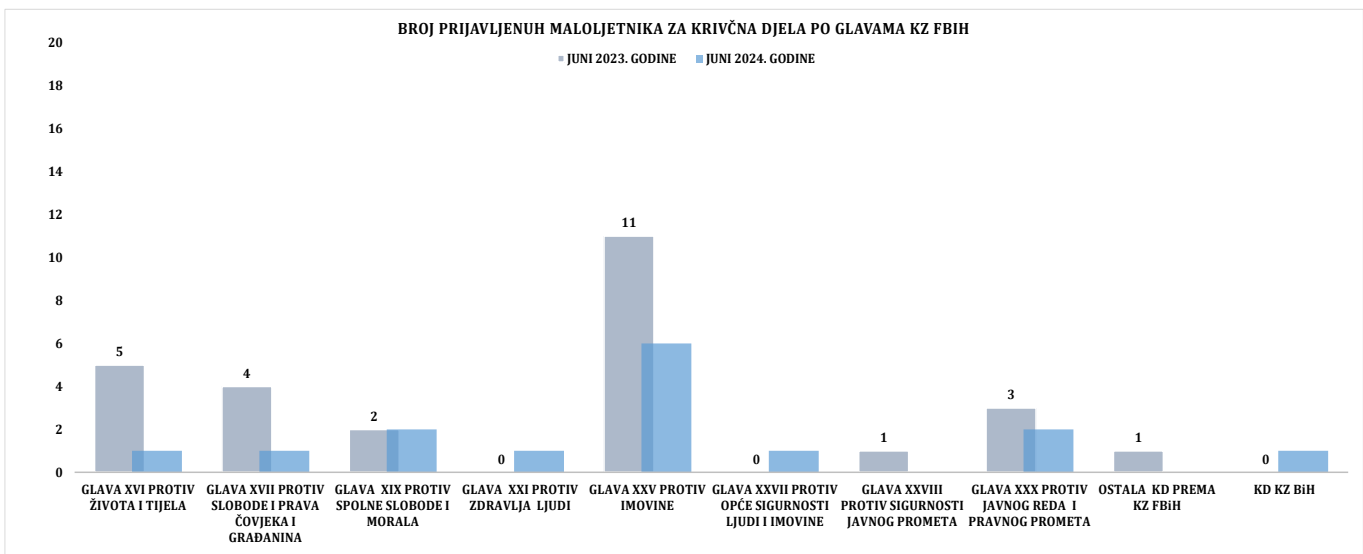
¹⁵ Pregled u tabeli 24.



Grafikon 21.: Uporedni pregled prijavljenih maloljetnika po kantonima u FBiH



Grafikon 22.: Trend broja prijavljenih maloljetnika po kantonima u FBiH – juni 2024/23.



Grafikon 23.: Struktura krivičnih djela za prijavljene maloljetnika po glavama KZ FBiH – juni

IV STANJE JAVNOG REDA I MIRA NA PODRUČJU FEDERACIJE BIH

Stanje javnog reda i mira na području Federacije Bosne i Hercegovine za juni 2024. godine karakteriše povećanje broja registrovanih prekršaja iz oblasti JRM za 246 (ili 17,43%) u odnosu na isti mjesec 2023. godine kao i broja učinilaca prekršaja za 240 (ili 16,04%).¹⁶

JAVNI RED I MIR - FEDERACIJA BOSNE I HERCEGOVINE								
JUNI	UKUPAN BROJ PREKRŠAJA IZ OBLASTI JRM	PREKRŠAJI PO ZAKONU O JRM	PREKRŠAJI PO ODLUCI OPĆINSKIH VIJEĆA	UKUPAN BROJ PRIJAVLJENIH LICA	BROJ IZDATIH PREKRŠAJNIH NALOGA	BROJ PRIJAVLJENIH LICA PO BROJU IZDATIH PREKRŠAJNIH NALOGA	BROJ PODNESENIH ZAHTEJVA ZA POKRETANJE PREKRŠAJNOG POSTUPKA	BROJ PRIJAVLJENIH LICA PO ZAHTEJEVU ZA POKRETANJE PREKRŠAJNOG POSTUPKA
2023. GODINA	1411	1266	145	1496	1129	1151	253	311
2024. GODINA	1657	1452	205	1736	1324	1337	288	354
RAZLIKA	246	186	60	240	195	186	35	43
TREND (%)	17.43%	14.69%	41.38%	16.04%	17.27%	16.16%	13.83%	13.83%

Tabela 26.: Upporedni pregled podataka o prekršajima iz oblasti javnog reda i mira na području FBiH

Povećanje broja evidentiranih prekršaja iz oblasti javnog reda i mira tokom izvještajnog mjeseca 2024. godine zabilježeno je na području većeg broja kantona osim Posavskog kantona, Tuzlanskog, Srednjobosanskog i Zapadnohercegovačkog kako slijedi u tabeli broj 27.

17

UKUPAN BROJ EVIDENTIRANIH PREKRŠAJA IZ OBLASTI JRM I BROJ PRIJAVLJENIH LICA -JUNI

FEDERACIJA BOSNE I HERCEGOVINE	UKUPAN BROJ EVIDENTIRANIH PREKRŠAJA IZ OBLASTI JRM - 2023.	UKUPAN BROJ EVIDENTIRANIH PREKRŠAJA IZ OBLASTI JRM - 2024.	RAZLIKA	% TREND 2024/23.	UKUPAN BROJ PRIJAVLJENIH LICA ZA PREKRŠAJE IZ OBLASTI JRM - 2023.	UKUPAN BROJ PRIJAVLJENIH LICA ZA PREKRŠAJE IZ OBLASTI JRM - 2024.	RAZLIKA	% TREND 2024/23.
UNSKO - SANSKI KANTON	239	302	63	26.36%	242	302	60	24.79%
POSAVSKI KANTON	18	16	-2	-11.11%	18	16	-2	-11.11%
TUZLANSKI KANTON	161	145	-16	-9.94%	196	162	-34	-17.35%
ZENIČKO - DOBOJSKI KANTON	368	491	123	33.42%	373	500	127	34.05%
BOSANSKO-PODRINJSKI KANTON	12	11	-1	-8.33%	12	13	1	8.33%
SREDNJOBOSANSKI KANTON	131	100	-31	-23.66%	143	117	-26	-18.18%
HERCEGOVAČKO-NERETVANSKI KANTON	42	54	12	28.57%	46	54	8	17.39%
ZAPADNOHERCEGOVAČKI KANTON	15	12	-3	-20.00%	19	12	-7	-36.84%
KANTON SARAJEVO	395	496	101	25.57%	405	519	114	28.15%
KANTON 10 LIVNO	30	30	0	0.00%	42	41	-1	-2.38%
UKUPNO	1411	1657	246	17.43%	1496	1736	240	16.04%

Tabela 27.: Upporedni pregled ukupnog broja evidentiranih prekršaja i prijavljenih lica iz oblasti javnog reda i mira

¹⁶ Vidi tabelu 26.¹⁷ Vidi tabelu 27.

STRUKTURA PREKRŠAJA PO ZAKONU O JRM				
FBIH- JUNI	2023	2024	RAZLIKA	TREND 2024/23.(%)
SVAĐA, VIKA, NEPRISTOJNO PONAŠANJE	159	191	32	20.13%
TUČA	186	171	-15	-8.06%
NAROČITO DRSKO PONAŠANJE	242	252	10	4.13%
ODBIJANJE NAREĐENJA I OMALOVAŽAVANJE POLICIJSKIH SLUŽBENIKA	101	107	6	5.94%
UŽIVANJE OPOJNE DROGE NA JAVNOM MJESTU	83	120	37	44.58%
NEOVLAŠTENA UPOTREBA ORUŽJA	5	3	-2	-40.00%
PALJENJE PETARDI	6	2	-4	-66.67%
PROSJAČENJE	261	258	-3	-1.15%
OSTALI PREKRŠAJI IZ ZAKONA o JRM	223	348	125	56.05%
UKUPNO	1266	1452	186	14.69%

Tabela 28.: Uporedni pregled prekršaja po Zakonu o JRM – struktura prekršaja

PREKRŠAJI PO MJESTU IZVRŠENJA U FBIH						
JUNI	BROJ PREKRŠAJA 2023.	BROJ UČINILACA 2023.	BROJ PREKRŠAJA 2024.	BROJ UČINILACA 2024.	TREND - PREKRŠAJI 2024/23.	TREND- UČINIOCI PREKRŠAJA 2024/23.
UGOSTITELJSKI OBJEKTI	72	79	79	94	9.72%	18.99%
TRGOVINSKE I ZANATSKJE RADNJE	19	22	13	12	-31.58%	-45.45%
ULICE, TRGOVI, PUTEVI I DRUGI OTVORENI PROSTORI	1059	1118	1317	1361	24.36%	21.74%
SPORTSKI STADIONI I DVORANE	35	37	5	6	-85.71%	-83.78%
VOZILA JAVNOG PREVOZA	0	0	0	0	/	/
ŠKOLE I ŠKOLSKA DVORIŠTA	10	11	11	12	10.00%	9.09%
OSTALA MJESTA	216	229	232	251	7.41%	9.61%
UKUPNO	1411	1496	1657	1736	17.43%	16.04%

Tabela 29.:Uporedni pregled prekršaja o JRM po mjestu izvršenja

BROJ IZDATIH PREKRŠAJNIH NALOGA - FEDERACIJA BOSNE I HERCEGOVINE								
JUNI	BROJ IZDATIH PREKRŠAJNIH NALOGA				BROJ UČINILACA PREKRŠAJA PO NALOZIMA			
	UKUPNO 2023.	UKUPNO 2024.	RAZLIKA	%TREND	UKUPNO 2023.	UKUPNO 2024.	RAZLIKA	%TREND
UNSKO - SANSKI KANTON	165	219	54	32.73%	165	219	54	32.73%
POSAVSKI KANTON	16	14	-2	-12.50%	15	12	-3	-20.00%
TUZLANSKI KANTON	98	99	1	1.02%	109	106	-3	-2.75%
ZENIČKO - DOBOJSKI KANTON	313	396	83	26.52%	313	396	83	26.52%
BOSANSKO-PODRINJSKI KANTON	12	11	-1	-8.33%	12	13	1	8.33%
SREDNJOBOSANSKI KANTON	108	90	-18	-16.67%	109	90	-19	-17.43%
HERCEGOVAČKO-NERETVANSKI KANTON	33	37	4	12.12%	33	37	4	12.12%
ZAPADNOHERCEGOVAČKI KANTON	10	12	2	20.00%	13	12	-1	-7.69%
KANTON SARAJEVO	345	419	74	21.45%	345	419	74	21.45%
KANTON 10 LIVNO	29	27	-2	-6.90%	37	33	-4	-10.81%
UKUPNO	1129	1324	195	17.27%	1151	1337	186	16.16%

Tabela 30.:Uporedni pregled izdatih prekršajnih naloga

ODUZETO ILEGALNO POSJEDOVANO ORUŽJE I MINSKO-EKSPLOZIVNA SREDSTVA NA PODRUČJU FEDERACIJE BiH

R.B.	FEDERACIJA BOSNE I HERCEGOVINE -JUNI	2023. GODINA	2024. GODINA
1.	TEŠKA ORUŽJA (PUŠKOMITRALJEZ, PAM I SL.)	0	0
2.	AUTOMATSKA PUŠKA	0	1
3.	POLUATOMATSKA PUŠKA	0	0
4.	PUŠKA M-48	0	0
5.	LOVAČKA PUŠKA	2	13
6.	OSTALE VRSTE PUŠAKA	0	1
7.	PIŠTOLJ	28	27
8.	AUTOMATSKI PISTOLJ (HEKLER, ŠKORPION, UZI I SL.)	0	0
9.	TROMBLONSKIE MINE	0	2
10.	PROTUOKLOPNA ORUŽJA (RUČNI BACAČ, RAKETA,ZOLJE,OSE...I SL.)	0	0
11.	RUČNA BOMBA	0	0
12.	PETARDE	3	0
13.	DRUGE EKSPLOZIVNE NAPRAVE I SREDSTVA	0	0
14.	NOŽEVI, MAČEVI, SABLJE, BAJONETI I SLIČNO	15	22
15.	BOKSERI	0	5
16.	DRUGI PREMETS PODOBNI ZA NANOŠENJE TJELESNIH POVREDA	29	28
17.	MUNICIJA -MECI (U KOMADIMA)	375	922
18.	EKSPLOZIV (U KILOGRAMIMA)	0	0

Tabela 31.: Uporedni pregled oduzetog ilegalnog oružja i MES-a

NABAVLJANJE I DRŽANJE VATRENOG ORUŽJA NA PODRUČJU FEDERACIJE BiH

R.B.	FEDERACIJA BOSNE I HERCEGOVINE -JUNI	2023. GODINA	2024. GODINA
1.	BROJ IZDATIH ODOBRENJA ZA NABAVLJANJE ORUŽJA ZA FIZIČKA LICA	852	654
2.	BROJ IZDATIH ORUŽANIH LISTOVA ZA FIZIČKA LICA	832	925
3.	BROJ IZVRŠENIH ZAMJENA ORUŽANIH LISTOVA ZA FIZIČKA LICA	540	704
4.	BROJ IZDATIH ODOBRENJA ZA NABAVLJANJE ORUŽJA ZA PRAVNA LICA	17	21
5.	BROJ IZDATIH ODOBRENJA ZA DRŽANJE ORUŽJA ZA PRAVNA LICA	10	4
6.	BROJ IZDATIH ODOBRENJA ZA DRŽANJE TROFEJNOG ORUŽJA	0	1
7.	BROJ ODUZETOG ORUŽJA U UPRAVNOM POSTUPKU	38	46
8.	BROJ IZDATIH ODOBRENJA ZA NABAVKU MUNICIJE	2	1

Tabela 32.: Uporedni pregled aktivnosti vezanih za nabavljanje i držanje vatrenog oružja

V STANJE SIGURNOSTI SAOBRAĆAJA NA PODRUČJU FEDERACIJE BiH

Na saobraćajnicama u FBiH evidentirane su 2.023 saobraćajne nesreće, što je povećanje za 99 (ili 5,15%) u odnosu na uporedni mjesec 2023. godine. Broj poginulih lica u saobraćajnim nesrećama manji je za osam (ili 36,36%) dok je broj povrijeđenih lica za 50 (ili 7,70%) veći u odnosu na isti mjesec 2023. godine.¹⁸

SAOBRAĆAJ - FEDERACIJA BOSNE I HERCEGOVINE								
JUNI	UKUPAN BROJ SAOBRAĆAJNIH NESREĆA	SAOBRAĆAJNE NESREĆE U NASELJIMA	SAOBRAĆAJNE NESREĆE VAN NASELJA	UKUPAN BROJ POGINULIH LICA U SAOBRAĆAJNIM NESREĆAMA	POGINULA LICA VOZAČI	POGINULA LICA PUTNICI	POGINULA LICA PJEŠACI	UKUPAN BROJ POVRIJEĐENIH LICA U SAOBRAĆAJNIM NESREĆAMA
2023. GODINA	1924	1692	232	22	17	3	2	649
2024. GODINA	2023	1744	279	14	8	5	1	699
RAZLIKA	99	52	47	-8	-9	2	-1	50
TREND (%)	5.15%	3.07%	20.26%	-36.36%	-52.94%	66.67%	-50.00%	7.70%

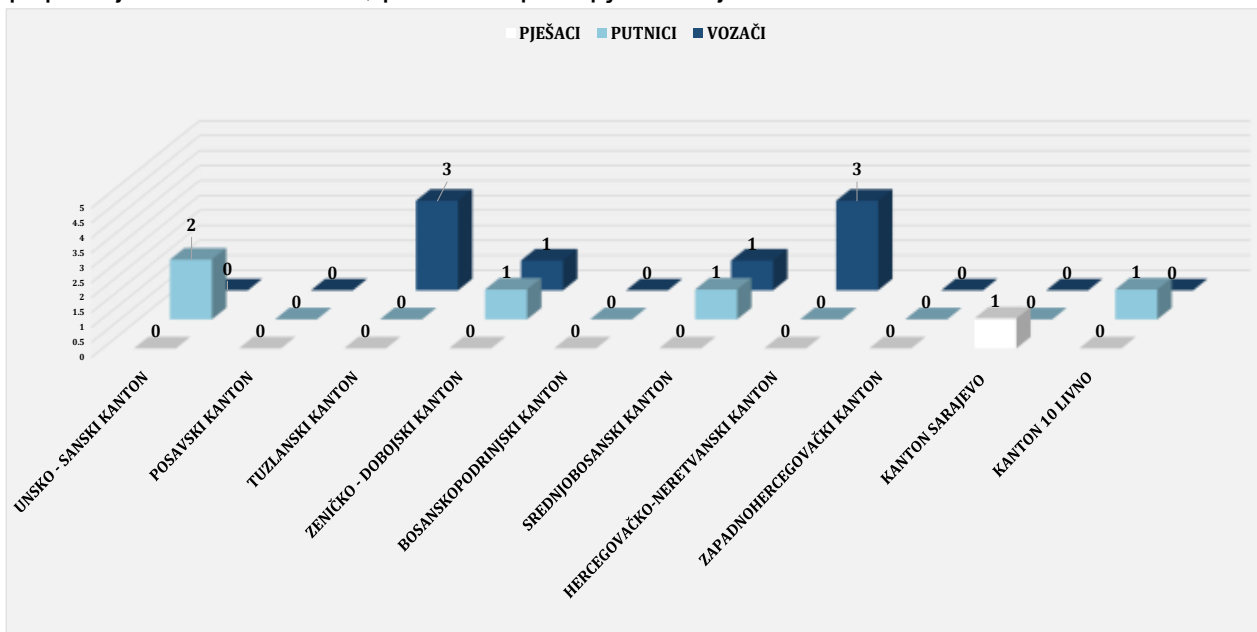
Tabela 33.: Uporedni pokazatelji iz segmenta sigurnosti saobraćaja

SAOBRAĆAJNE NESREĆE I POSLJEDICE_ FEDERACIJA BOSNE I HERCEGOVINE										
JUNI	UKUPAN BROJ SN_ 2023.	UKUPAN BROJ SN_ 2024.	%TREND 2024/23.	BROJ POVRIJEĐENIH LICA U SN_ 2023.	BROJ POVRIJEĐENIH LICA U SN_ 2024.	%TREND 2024/23.	BROJ POGINULIH LICA U SN_2023.	BROJ POGINULIH LICA U SN_2024.	%TREND 2024/23.	
UNSKO - SANSKI KANTON	197	176	-10.66%	61	90	47.54%	3	2	-100.00%	
POSAVSKI KANTON	14	17	21.43%	6	3	-50.00%	0	0	/	
TUZLANSKI KANTON	277	274	-1.08%	168	170	1.19%	3	3	-100.00%	
ZENIČKO - DOBOJSKI KANTON	249	243	-2.41%	122	112	-8.20%	3	2	-100.00%	
BOSANSKO-PODRINJSKI KANTON	14	8	-42.86%	2	9	350.00%	0	0	/	
SREDNJOBOSANSKI KANTON	155	163	5.16%	63	52	-17.46%	5	2	-100.00%	
HERCEGOVAČKO-NERETVANSKI KANTON	167	188	12.57%	71	90	26.76%	4	3	-100.00%	
ZAPADNOHERCEGOVAČKI KANTON	59	63	6.78%	47	41	-12.77%	1	0	-100.00%	
KANTON SARAJEVO	732	823	12.43%	93	106	13.98%	1	1	-100.00%	
KANTON 10 LIVNO	60	68	13.33%	16	26	62.50%	2	1	-100.00%	
UKUPNO	1924	2023	5.15%	649	699	7.70%	22	14	-36.36%	

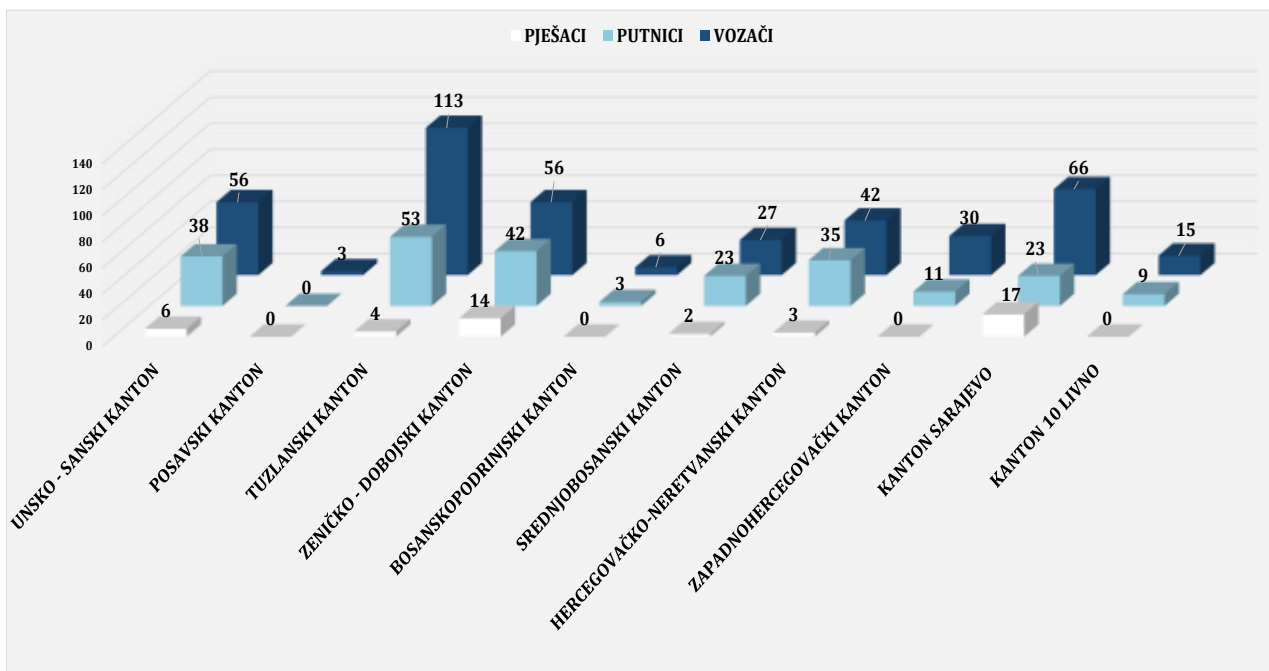
Tabela 34.: Uporedni pregled ukupnog broja evidentiranih saobraćajnih nesreća razvrstanih po kantonima

¹⁸ Vidi tabelu 33.i grafikon 24 i 25

Prema podacima iz tabele 34. može se zaključiti da je u izvještajnom mjesecu 2024. godine na području nadležnosti većine kantona zabilježeno povećanje broja evidentiranih saobraćajnih nesreća osim Unsko-sanskog kantona, Tuzlanskog kantona i Bosansko-podrinjskog kantona. Broj povrijeđenih osoba u saobraćajnim nesrećama bilježi trend povećanja izuzev Posavskog kantona, Srednjobosanskog kantona i Zapadnohercegovačkog kantona. Vezano za broj poginulih lica u saobraćaju na području FBiH može se konstatovati da je došlo do smanjenja za 36.36% u odnosu na juni 2023. godine. Evidentirani su smrtni ishodi na području nadležnosti Hercegovačko-neretvanskog kantona i Tuzlanskog kantona – po tri, Zeničko-dobojskog kantona, Unsko-sanskog kantona i Srdnjobosanskog kantona – po dva te Kantona Sarajevo i Kantona 10 – Livno – po jedan.¹⁹ Po kategoriji učesnika u saobraćajnim nesrećama poginula lica pripadaju: vozači – osam, putnici – pet i pješaci - jedan.

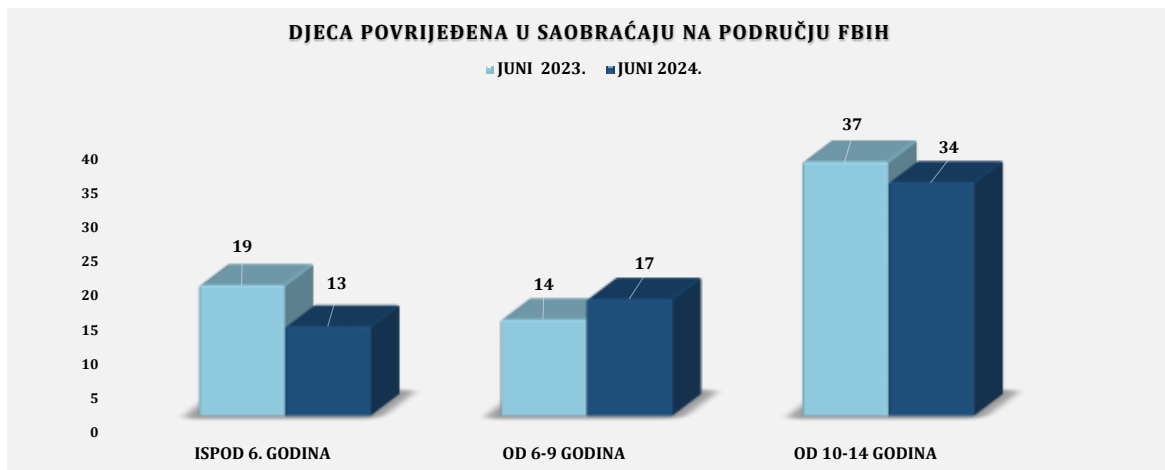


Grafikon 24.: Pregled poginulih lica (kategorija učesnika) u saobraćajnim nesrećama – juni 2024.godine



Grafikon 25.: Pregled povrijeđenih lica (kategorija učesnika) u saobraćajnim nesrećama – juni 2024.godine

¹⁹ Vidi tabelu 34.



Grafikon 26.: Pregled dobne strukture povrijeđene djece u saobraćajnim nesrećama u FBiH

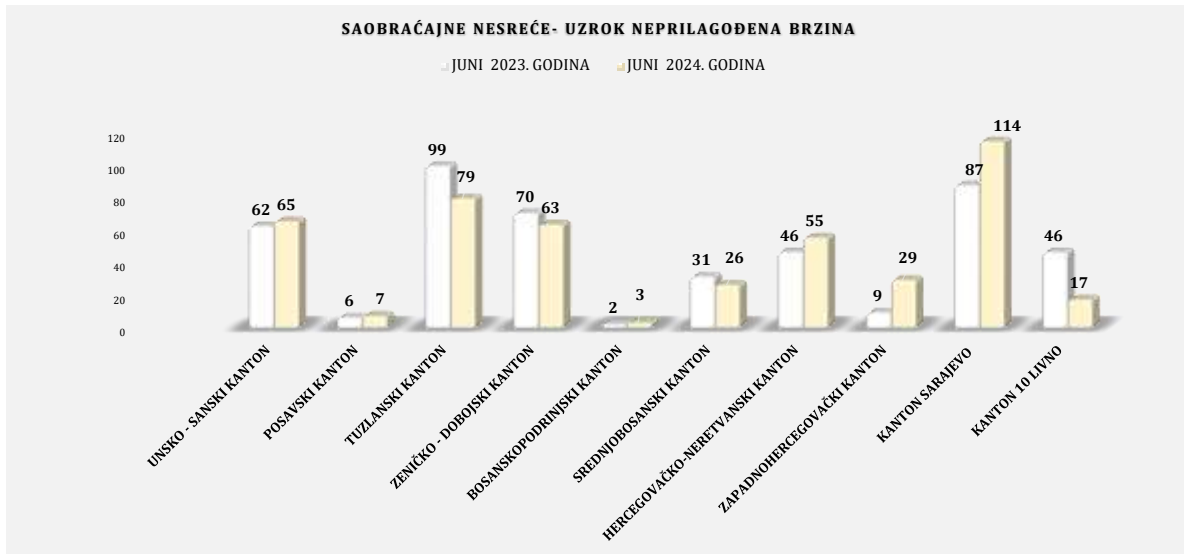
U izvještajnom mjesecu 2024. godine na području FBiH ukupno su povrijeđena 64 djeteta (manje za šest ili 8,6% u odnosu na uporedni mjesec 2023. godine).

Kako je navedeno u uvodnom dijelu ove Informacije o stanju kriminaliteta - sigurnosti za juni 2024. godine, rad policije na preventivno-represivnim mjerama kroz segment sigurnosti saobraćaja rezultirao je pokazateljima koji, prema podacima iz tabele 35. u ukupnom prikazu zaključuju da kantonalna Ministarstva unutrašnjih poslova poduzimaju sveukupne aktivnosti na poboljšanju stanja sigurnosti iz ove oblasti.

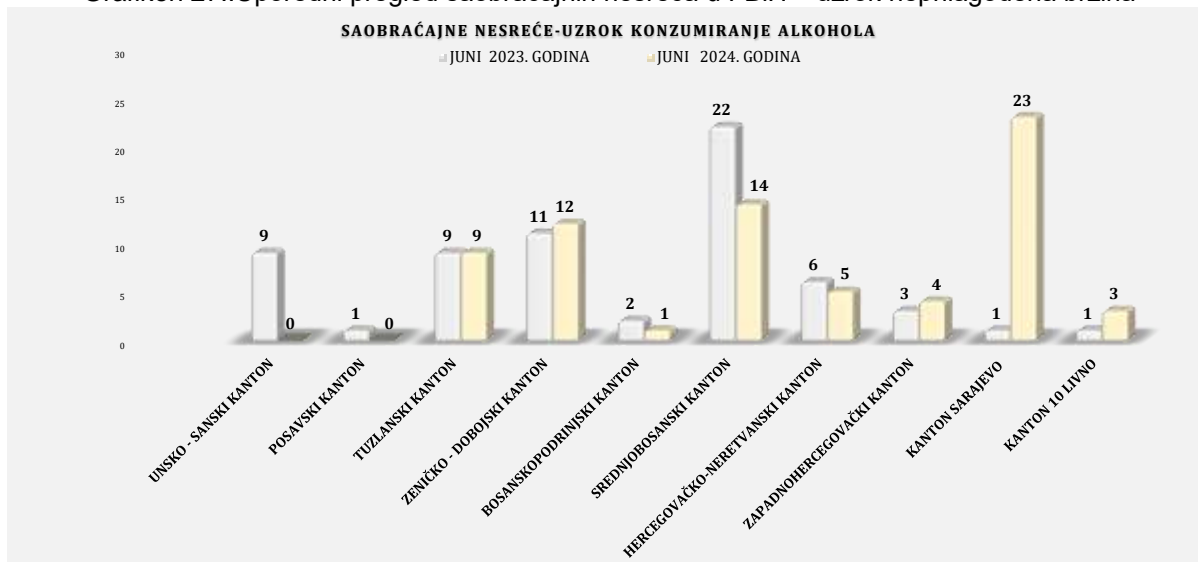
FEDERACIJA BOSNE I HERCEGOVINE - JUNI	2023. GODINA	2024. GODINA
Broj kontrolisanih vozila i vozača	94804	91410
Broj kontrolisanih lica u vozilima	34282	25530
Broj pregledanih vozila	21030	23873
Broj pregledanih lica u vozilima	5192	7339
Broj službenih izvještaja proslijeđenih Tužiteljstvu zbog izvršenih KD ugrožavanja bezbjednosti saobraćaja	49	35
Broj izdatih prekršajnih naloga	57928	61484
Broj isključenih vozila iz saobraćaja zbog tehničke neispravnosti	292	265
Broj vozača zatečenih da upravljaju vozilima:	5481	5513
pod uticajem alkohola	1455	1519
pod uticajem opojnih droga	1	1
bez položenog vozačkog ispita	781	745
pod izrečenom zaštitnom mjerom	167	144
bez korištenja sigurnosnog pojasa	1553	1625
korištenje mobitela tokom vožnje	1519	1475
Broj vozila otkrivenih da učestvuju u saobraćaju bez važeće registracije - neregistrovana vozila	2269	1229

Tabela 35.: Uporedni pokazatelji aktivnosti policije na aktivnostima iz segmenta sigurnosti saobraćaja

Tokom mjeseca juna 2024. godine, policijski službenici u FBiH kontrolisali su: 94.804 vozila i vozača (za 1.629 manje), 34.282 kontrolisanih lica u vozilima za 3.936 više u odnosu na juni 2023. godine. Tom prilikom 292 vozila su isključena iz saobraćaja zbog tehničke neispravnosti (za 98 više), 1.455 vozača je zatečeno da upravlja vozilom pod dejstvom alkohola (za 72 više), 1.553 lica je zatečeno da upravlja motornim vozilom bez korištenja sigurnosnog pojasa (za 80 manje), 781 vozača je upravljalo motornim vozilom bez položenog vozačkog ispita (za 67 više), 167 vozača je upravljao motornim vozilom pod izrečenom zaštitnom mjerom, 1.519 vozača su zatečena da koriste mobilne telefone tokom vožnje (za 632 više), 2.269 vozila je učestvovalo u saobraćaju bez važeće registracije (za 1.533 više). Zbog kršenja propisa iz oblasti sigurnosti saobraćaja uručeno je 57.928 prekršajnih naloga vozačima što je 829 više u odnosu na juni 2023. godine.



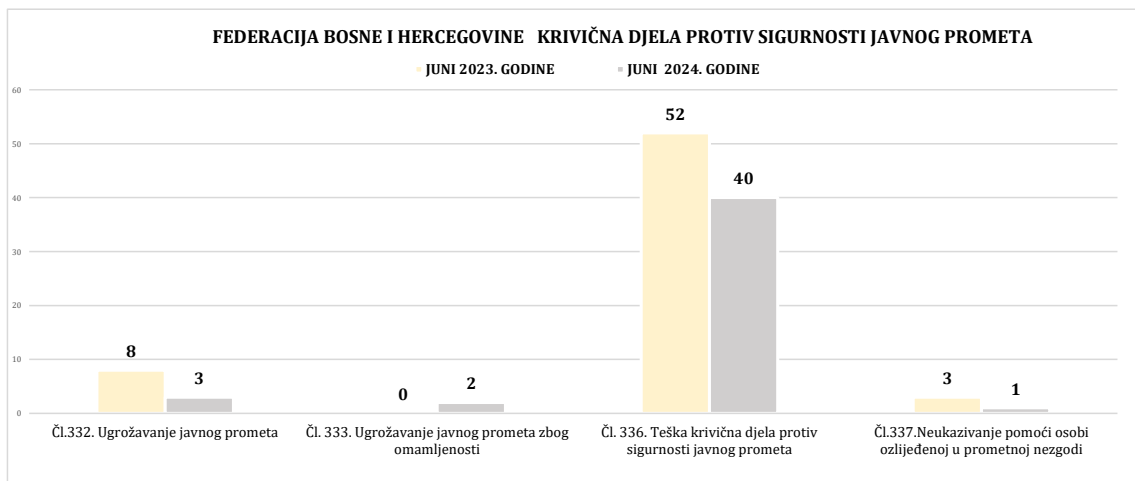
Grafikon 27.: Uporedni pregled saobraćajnih nesreća u FBiH – uzrok neprilagođena brzina



Grafikon 28.: Uporedni pregled saobraćajnih nesreća u FBiH – uzrok konzumiranje alkohola

POSLEDICE SAOBRAĆAJNIH NESREĆA						
FEDERACIJA BIH-JUNI	UZROK- NEPRILAGOĐENA BRZINA		TREND(%)	UZROK-UTICAJ ALKOHOLA		TREND(%)
	2023. GODINA	2024. GODINA		2023. GODINA	2024. GODINA	
POVRIJEĐENA LICA	282	288	2.13%	22	30	36.36%
POGINULA LICA	11	10	-9.09%	0	0	/

Tabela 36.: Uporedni pokazatelji- posljedice saobraćajnih nezgoda – juni 2024/23. godine



Grafikon 29.:Uporedni pregled krivičnih djela protiv sigurnosti javnog prometa u FBiH – juni

U oblasti krivičnih djela protiv sigurnosti javnog prometa na području FBiH u izvještajnom mjesecu 2024. godine registrovana su 63 krivična djela za tri (ili 5 %) više u odnosu na uporedni mjesec 2023. godine. Za ova djela nadležnim tužilaštvima prijavljeno je 66 lica dok je pet lica lišena slobode.

Evidentirana krivična djela po članovima KZ FBiH: član 332. “Ugrožavanje javnog prometa”- osam krivičnih djela protiv 11 lica, član 336. “Teška krivična djela protiv sigurnosti javnog prometa”- 52 krivična djela protiv 51 lica od kojih su tri lišena slobode i član 337.”Neukazivanje pomoći osobi ozlijeđenoj u prometnoj nezgodi” - tri krivična djela protiv četiri lica od kojih su dva lišena slobode.

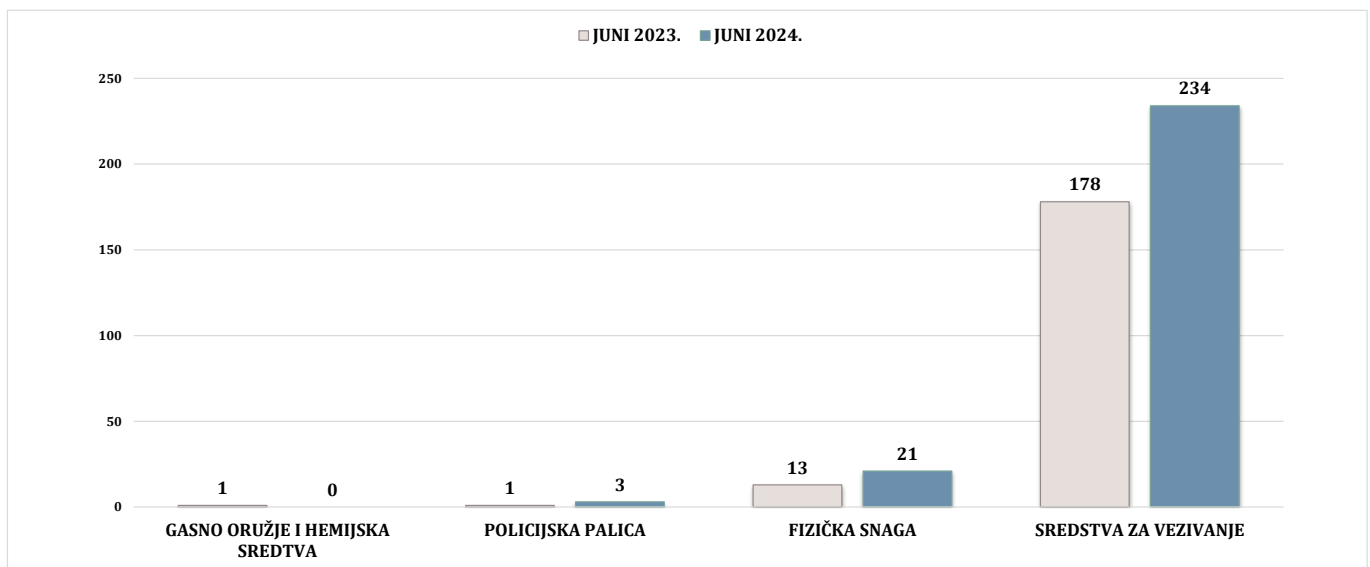
VI AKTIVNOSTI POLICIJE NA PODRUČJU FEDERACIJE BiH

Na području Federacije Bosne i Hercegovine, tokom izvještajnog mjeseca 2024. godine evidentirano je šest napada na policijske službenike što je smanjenje za jedan u odnosu na uporedni mjesec 2023.godine. Povećan je broj slučajeva upotrebe sile od strane policijskih službenika te smanjen broj napadača, dok je broj podnesenih službenih izvještaja o počinjenom krivičnom djelu u povećanju u odnosu na juni 2023. godine.²⁰

AKTIVNOST POLICIJE - FEDERACIJA BOSNE I HERCEGOVINE										
JUNI	UKUPAN BROJ NAPADA NA OSL	UKUPAN BROJ NAPADAČA	BROJ PODNESENIH SLUŽBENIH IZVJEŠTAJA O POČINJENOM KD	BROJ PRUŽENIH ASISTENCIJA	UKUPAN BROJ UPOTREBE SILE	BROJ UPOTREBE VATRENOG ORUŽJA	BROJ UPOTREBE FIZIČKE SNAGE	BROJ UPOTREBE SREDSTVA ZA VEZIVANJE	BROJ UPOTREBE POLICIJSKE PALICE	BROJ UPOTREBE GASNOG ORUŽJA
2023. GODINA	7	7	5	222	193	0	13	178	1	1
2024. GODINA	6	6	6	205	258	0	21	234	3	0
RAZLIKA	-1	-1	1	-17	65	0	8	56	2	-1
TREND (%)	-14.29%	-14.29%	20.00%	-7.66%	33.68%	/	61.54%	31.46%	200.00%	-100.00%

Tabela 37.: Uporedni pokazatelji iz segmenta aktivnosti policije

Analizirajući pregled upotrijebljene sile, na području Federacije Bosne i Hercegovine policijski službenici su u 258 slučajeva upotrijebili sredstva prinude i to 235 opravdano dok je u 23 slučaja postupak opravdanosti upotrebe sile u toku. Prema vrsti upotrijebljene sile od strane policije najčešće su upotrijebljena sredstva za vezivanje – u 234 slučaja, fizička snaga u 21 slučaju i policijska palica – u tri slučaja.

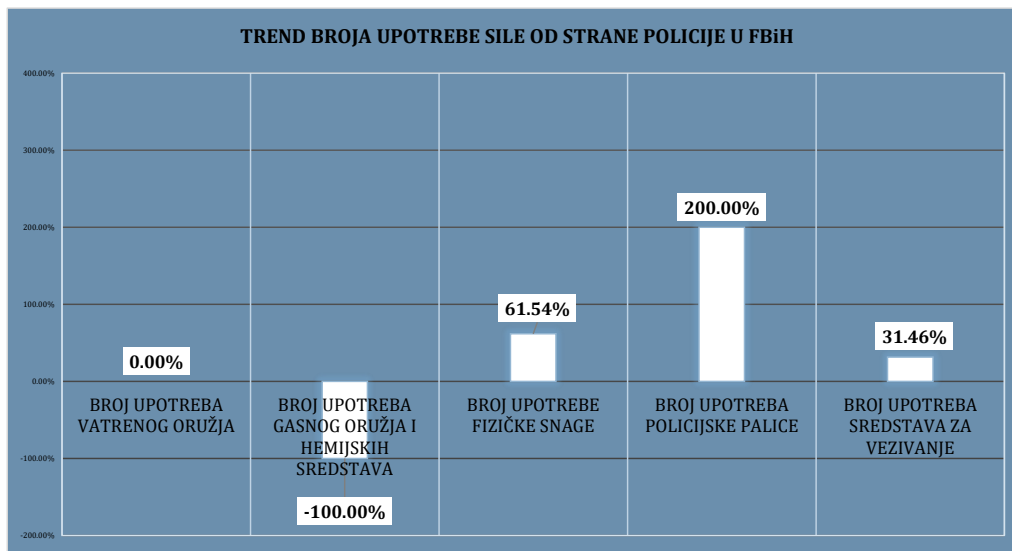


Grafikon 30.: Uporedni pregled upotrijebljene sile po vrsti na području FBiH – juni 2024/23. godine

²⁰ Vidi tabelu broj 37 i 39.

F BiH: UPOTREBA SILE OD STRANE POLICIJE	UNSKO-SANSKI KANTON	POSAVSKI KANTON	TUZLANSKI KANTON	ZENIČKO-DOBOJSKI KANTON	BOSANSKO-PODRINJSKI KANTON	SREDNJOBOSANSKI KANTON	HERCEGOVAČKO-NERETVANSKI KANTON	ZAPADNOHERCEGOVAČKI KANTON	KANTON SARAJEVO	KANTON 10 - LIVNO	FEDERALNA UPRAVA POLICIJE	JUNI 2024. UKUPNO:
UKUPAN BROJ UPOTREBE SILE:	4	2	76	152	2	4	0	3	2	2	11	258
BROJ OPRAVDANIH UPOTREBA SILE	2	2	69	148	2				1		11	235
BROJ NEOPRAVDANIH UPOTREBA SILE												
POSTUPAK OPRAVDANOSTI U TOKU	2		7	4		4		3	1	2		23
BROJ UPOTREBA VATRENOG ORUŽJA												0
BROJ UPOTREBA GASNOG ORUŽJA I HEMIJSKIH SREDSTAVA												0
BROJ UPOTREBE FIZIČKE SNAGE		1	2	1	1	3		2	2	1	8	21
BROJ UPOTREBA POLICIJSKE PALICE	1		2									3
BROJ UPOTREBA SREDSTAVA ZA VEZIVANJE	3	1	72	151	1	1		1		1	3	234

Tabela 38.: Pregled upotrebe sile od strane policijskih službenika u FBiH – juni 2024. godine



Grafikon 31.: Trend broja upotrijebljenih sredstava prinude po vrsti na području FBiH – juni 2024/23. godine

Tokom juna 2024. godine na području Federacije Bosne i Hercegovine evidentirano je ukupno šest napada na policijske službenike i to kao pojedinačni napadi. Napadi su izvršeni prilikom zaticanja lica u vršenju krivičnog djela – jedan (Zapadno-hercegovački kanton), prilikom održavanja ili uspostavljanja javnog reda i mira – dva (Unsko-sanski kanton i Tuzlanski kanton), prilikom utvrđivanja identiteta – jedan (Kanton Sarajevo) i prilikom obavljanja ostalih radnji – dva (Kanton Sarajevo i Kanton 10 - Livno) kako slijedi u tabeli 39.

Napadi su izvršeni od strane šest napadača i to uz upotrebu fizičke snage u pet slučajeva i jednom uz upotrebu oruđa i drugih predmeta. U ovim napadima tri policijska službenika su zadobila lakše tjelesne ozlijede (Unsko-sanski kanton, Tuzlanski kanton i Zapadnohercegovački kanton) i jedan teže tjelesne povrede (Zapadnohercegovački kanton).²¹

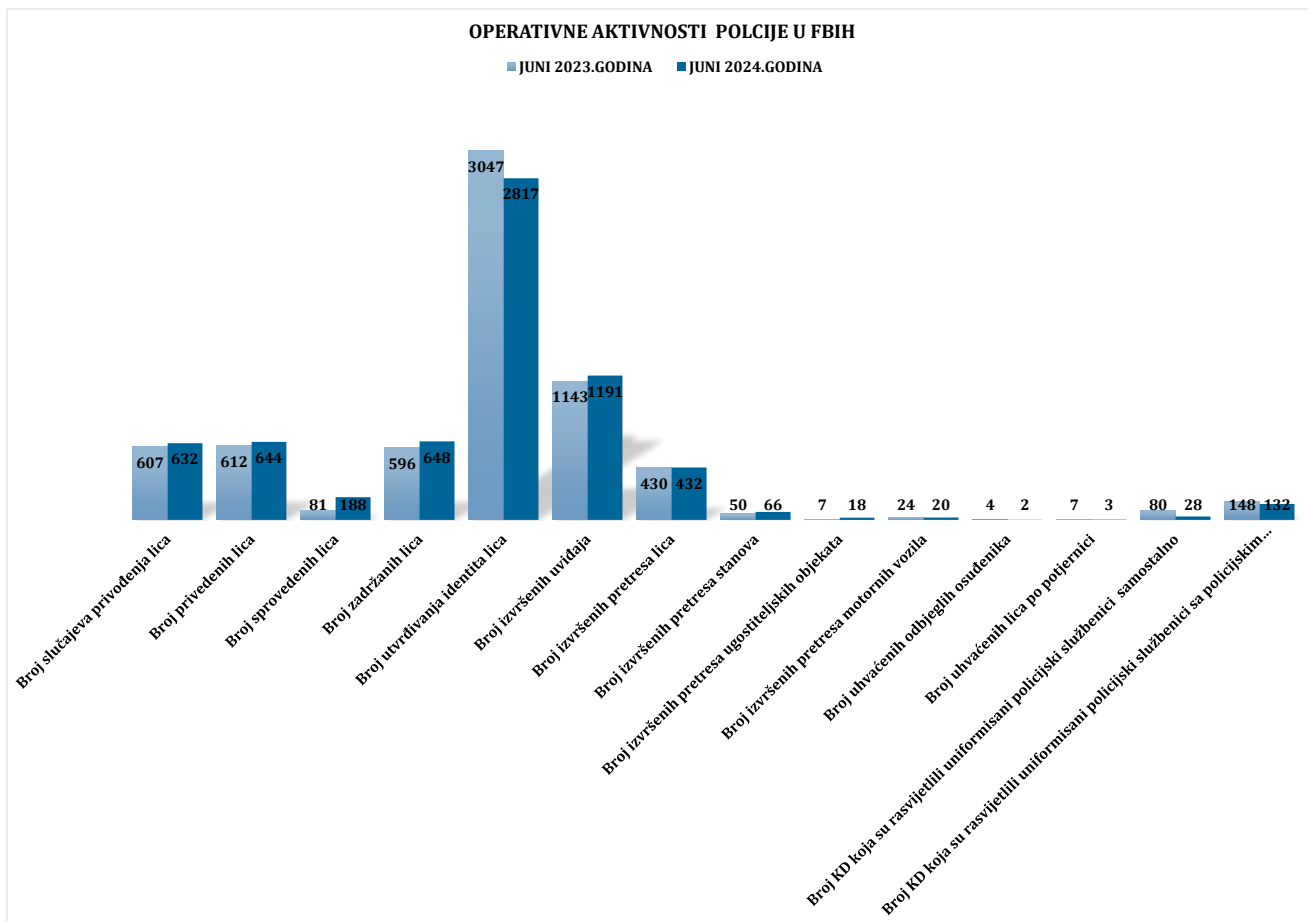
²¹ Vidjeti tabelu 39.

FEDERACIJA BOSNE I HERCEGOVINE	UNSKO-SANSKI KANTON	POSAVSKI KANTON	TUZLANSKI KANTON	ZENIČKO-DOBOJSKI KANTON	BOSANSKO-PODRINJSKI KANTON	SREDNJOBOSANSKI KANTON	HERCEGOVAČKO-NERETVANSKI KANTON	ZAPADNOHERCEGOVAČKI KANTON	KANTON SARAJEVO	KANTON 10 - LIVNO	FEDERALNA UPRAVA POLICIJE	JUNI 2024. UKUPNO:
UKUPAN BROJ NAPADA NA OSŁ	1	0	1	0	0	0	0	1	1	2	0	6
POJEDINAČNI NAPAD	1		1					1	1	2		6
GRUPNI NAPAD_UDRUŽENA DVA LICA												
GRUPNI NAPAD_UDRUŽENA TRI I VIŠE LICA												0
FIZIČKI NAPADI IZVRŠENI PRILIKOM												
ZATICANJE LICA U VRŠENJU KRIVIČNOG DJELA								1				1
ODRŽAVANJA ILI USPOSTAVLJANJA JRM	1		1									2
KONTROLA SAOBRAĆAJA												0
INTERVENCIJE U VEZI NELEGALNOG PRELASKA DRŽAVNE GRANICE												0
PRUŽANJE ASISTENCIJE												0
UTVRĐIVANJE IDENTITETA										1		1
PRIVOĐENJA I ZADRŽAVANJA												0
LIŠAVANJA SLOBODE												0
SPROVOĐENJE LICA												0
PREDUZIMANJE OSTALIH RADNJI									1	1		2
BROJ FIZIČKIH NAPADA U KOJIMA SU UPOTREBLJENA ODREĐENA SREDSTVA												
BROJ NAPADA UZ UPOTREBU VATRENOG ORUŽJA												0
BROJ NAPADA UZ UPOTREBU ORUĐA I DRUGIH PREDMETA									1			1
BROJ NAPADA UZ UPOTREBU FIZIČKE SNAGE	1		1					1		2		5
UKUPAN BROJ NAPADAČA U NAPADIMA NA POLICIJSKE SLUŽBENIKE												
UKUPAN BROJ NAPADAČA	1		1					1	1	2		6
BROJ PUNOLJETNIH NAPADAČA	1		1					1	1	2		6
BROJ MALOLJETNIH NAPADAČA												0
BROJ NAPADAČA - STRANIH DRŽAVLJANA												0
BROJ NN NAPADAČA												0
POSŁJEDICE IZVRŠENIH FIZIČKIH NAPADA NA POLICIJSKE SLUŽBENIKE												
BROJ POGINULIH												0
BROJ RANJENIH												0
BROJ TEŽE POVRIJEĐENIH								1				1
BROJ LAKŠE POVRIJEĐENIH	1		1					1				3
UKUPAN BROJ NASTRDALIH POLICIJSKIH SLUŽBENIKA	1		1					2				4

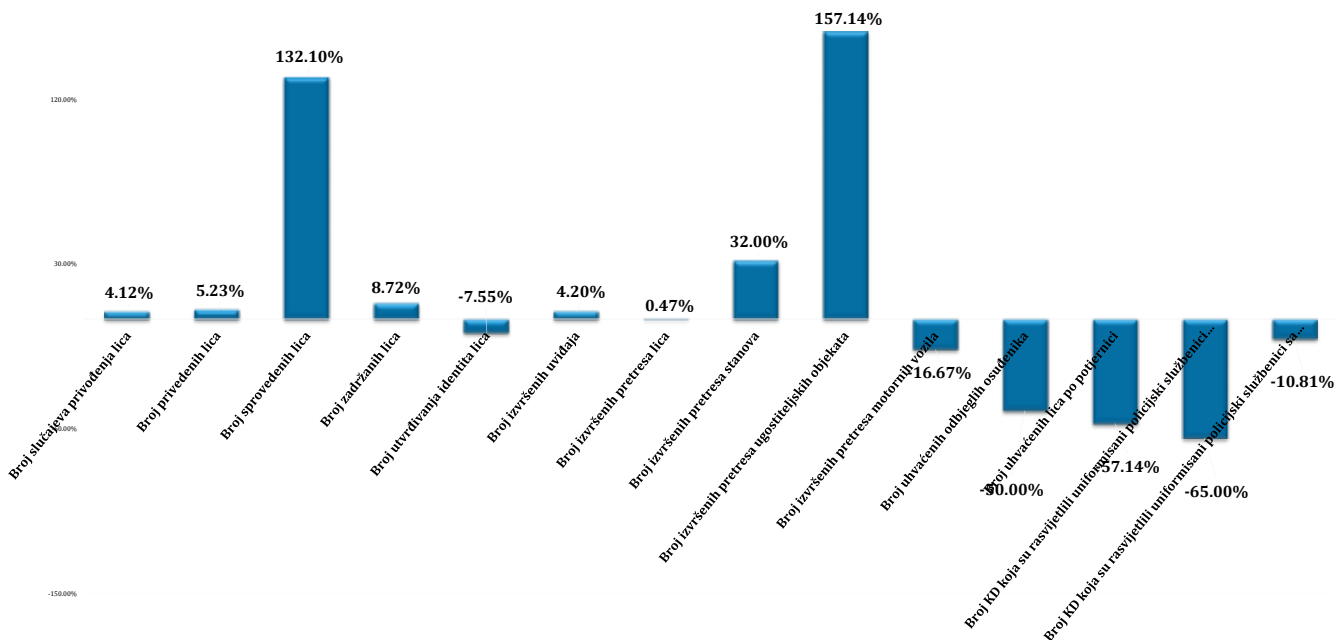
Tabela 39.: Pokazatelji iz segmenta napada na policijske službenike i posljedice u FBiH

Tokom izvještajnog mjeseca 2024. godine pripadnici policije u FBiH su u sklopu operativnih aktivnosti izvršili 632 privođenja lica, sproveli su 188 lica. U cilju dokumentovanja krivičnih djela i identifikacije izvršilaca izvršeno 1.191 uviđaja, utvrđivanje identiteta za 2.817 lica, lišavanje slobode tri lica za kojima je bila raspisana potjernica te uhvaćena dva odbojca osuđenika. Pruženo je 205 asistencija i to po zahtjevu državnih organa – 40, po zahtjevu organa i organizacija javnih ovlaštenja – 83 i po ostalim zahtjevima - 82. Povećanje/smanjenje broja operativnih aktivnosti policijskih službenika u Federaciji Bosne i Hercegovine tokom juna 2024. godine u odnosu na uporedni mjesec 2023. godine predstavljeno je u grafikonu 33...²²

²² Vidjeti grafikon 33.



Grafikon 32.: Uporedni pregled operativnih aktivnosti policije u FBiH - juni



Grafikon 33.: Trend broja operativnih aktivnosti policijskih službenika u FBiH – juni 2024./23. godine

VII INFORMACIJE O MIGRANTSKOJ POPULACIJI

Shodno zaključku sa sastanka koordinacije direktora Federalne uprave policije i komesara/direktora kantonalnih Ministarstava unutrašnjih poslova, vezano za aktuelnu situaciju u vezi migrantske krize, u nastavku se prezentuju raspoloživi podaci o migrantima i njihovim djelovanjima, koji u konačnici imaju uticaj na sigurnosnu situaciju na području Federacije Bosne i Hercegovine.

INFORMACIJE O MIGRANTSKOJ POPULACIJI - FEDERACIJA BIH											
JUNI_ 2024. GODINE	UNSKO-SANSKI KANTON	POSAVSKI KANTON	TUZLANSKI KANTON	ZENIČKO-DOBOJSKI KANTON	BOSANSKO-PODRINJSKI KANTON	SREDNJOBOSANSKI KANTON	HERCEGOVAČKO-NERETVANSKI KANTON	ZAPADNOHERCEGOVAČKI KANTON	KANTON SARAJEVO	KANTON 10 - LIVNO	UKUPNO
UKUPAN BROJ MIGRANATA KOJI BORAVE NA DATOM PODRUČJU (SLOBODNA PROCJENA I PODACIO IOM-a)	323		12	4	0	0	0	0	1234		1573
UKUPAN BROJ KONTROLISANIH MIGRANATA	80	65	5	4					102	19	275
BROJ MIGRANATA LIŠENIH SLOBODE	3								2		5
BROJ KRIVIČNIH DJELA POČINJENIH OD STRANE MIGRANATA	1								4		5
BROJ PREKRŠAJA POČINJENIH OD STRANE MIGRANATA	2								0		2
BROJ INCIDENATA POČINJENIH OD STRANE MIGRANATA	16										16
BROJ MIGRANATA KOJI SU VRAĆENI IZ SUSJEDNIH DRŽAVA	7										7
BROJ AKCIJA POLICIJE VEZANIH ZA KRIJUMČARENJE ILEGALNIH MIGRANATA									2	1	3
BROJ MIGRANATA PREDATIH U IMIGRACIONI CENTAR ILI SLUŽBI ZA POSLOVE SA STRANCIMA	14									19	33

Tabela 40.: Pokazatelji od KMUP-va o migrantskoj populaciji – juni 2024. godine

Na osnovu podataka dostavljenih od KMUP-ova po pitanju migranata a prema podacima IOM-a na području FBiH u prihvatnim, azilantskim i imigracionim centrima boravi oko 1.573 migranta (za 20,44% više u odnosu na juni 2023. godine). U junu 2024. godine migranti su u pet slučajeva prijavljeni nadležnim tužilaštvima sa osnovom sumnje na izvršenje krivičnih djela (Kanton Sarajevo – četiri, i Unsko-sanski kanton – jedan) te su isti i lišeni slobode. U imigracioni centar službe za poslove sa strancima tokom juna 2024. godine predata su 33 migranta što je manje za 23,26% u odnosu na uporedni mjesec 2023. godine.

DIREKTOR
(po ovlaštenju Vlade FBiH)
GLAVNI INSPEKTOR

Vahidin Munjić