

Bosna i Hercegovina
Federacija Bosne i Hercegovine
FEDERALNO MINISTARSTVO UNUTRAŠNJIH POSLOVA
FEDERALNO MINISTARSTVO UNUTARNJIH POSLOVA
FEDERALNA UPRAVA POLICIJE
SARAJEVO



Bosnia and Herzegovina
Federation of Bosnia and Herzegovina
MINISTRY OF INTERNAL AFFAIRS OF FEDERATION
OF BOSNIA AND HERZEGOVINA
POLICE ADMINISTRATION
SARAJEVO

INFORMACIJA O STANJU KRIMINALITETA – SIGURNOSTI

na području Federacije BiH za JULI 2024. godine

Sarajevo, AUGUST 2024. godine

S A D R Ź A J

I UVOD	1
II OPĆE STANJE SIGURNOSTI U FBiH	4
III KRIMINALITET	9
KRIVIČNA DJELA IZ KRIVIČNOG ZAKONA BOSNE I HERCEGOVINE	10
KRIVIČNA DJELA IZ KRIVIČNOG ZAKONA FEDERACIJE BOSNE I HERCEGOVINE	11
KRIVIČNA DJELA PROTIV ŽIVOTA I TIJELA	13
KRIVIČNA DJELA PROTIV SLOBODE I PRAVA ČOVJEKA I GRAĐANINA.....	14
KRIVIČNA DJELA PROTIV SPOLNE SLOBODE I MORALA	15
KRIVIČNA DJELA PROTIV BRAKA, PORODICE I MLADEŽI	15
KRIVIČNA DJELA PROTIV ZDRAVLJA LJUDI.....	16
KRIVIČNA DJELA PRIVREDNOG, FINANSIJSKOG KRIMINALA I KORUPCIJE	19
KRIVIČNA DJELA IZ RADNIH ODNOSA.....	20
KRIVIČNA DJELA PROTIV IMOVINE	21
OTUĐENJA MOTORNIH VOZILA NA PODRUČJU FEDERACIJE BiH	22
KRIVIČNA DJELA PROTIV OKOLIŠA, POLJOPRIVREDE I PRIRODNIH DOBARA.....	23
KRIVIČNA DJELA PROTIV OPĆE SIGURNOSTI LJUDI I IMOVINE	23
KRIVIČNA DJELA PROTIV SIGURNOSTI JAVNOG PROMETA	24
KRIVIČNA DJELA PROTIV PRAVOSUĐA.....	24
KRIVIČNA DJELA PROTIV JAVNOG REDA I PRAVNOG PROMETA	24
KRIVIČNA DJELA SISTEMA ELEKTRONSKE OBRADE PODATAKA.....	26
OSTALA KRIVIČNA DJELA PREMA KZ FBiH	26
KRIVIČNA DJELA IZ DRUGIH POSEBNIH ZAKONA	26
SAMOUBISTVA.....	27
UČEŠĆE MALOLJETNIKA U IZVRŠENJU KRIVIČNIH DJELA	29
IV STANJE JAVNOG REDA I MIRA NA PODRUČJU FEDERACIJE BiH.....	31
V STANJE SIGURNOSTI SAOBRAĆAJA NA PODRUČJU FEDERACIJE BiH	34
VI AKTIVNOSTI POLICIJE NA PODRUČJU FEDERACIJE BiH.....	39
VII INFORMACIJE O MIGRANTSKOJ POPULACIJI	43

I UVOD

U skladu sa članom 65. i 66. tačke 2 i 3. Zakona o unutrašnjim poslovima Federacije Bosne i Hercegovine ("Službene novine F BiH", broj 81/14) i člana 9. Instrukcije o međusobnom izvještavanju o pojavama u oblasti javne sigurnosti između FMUP-a Bosne i Hercegovine i kantonalnih ministarstava unutrašnjih poslova u Federaciji o pitanjima koja su od interesa za sigurnost Federacije Bosne i Hercegovine broj: 09-1608 od 26.07.2007.godine i Uputstva o popunjavanju statističkih obrazaca broj: 09-1609 od 26.07.2007. godine, sačinjena je Informacija o stanju kriminaliteta - sigurnosti na području Federacije Bosne i Hercegovine za juli 2024. godine, i ista je urađena po standardiziranoj metodologiji na temelju statističkih podataka dobijenih od strane kantonalnih ministarstava unutrašnjih poslova – Uprava policije i Federalne uprave policije.

Kako bi se uspješno provodile ustavne i zakonske nadležnosti Federalne uprave policije i kantonalnih ministarstava unutrašnjih poslova, agencije su obavezne da se pridržavaju člana 38. (Međusobno obavještanje Uprave policije i kantonalnih ministarstava unutrašnjih poslova), člana 65. i 66. (Odnos Federalnog ministarstva unutrašnjih poslova i Uprave policije sa kantonalnim ministarstvima) Zakona o unutrašnjim poslovima Federacije Bosne i Hercegovine („Službene novine F BiH“, broj 81/14).

Koordinacija rada policijskih agencija u Federaciji BiH vršena je kroz održavanje sastanaka direktora Federalne uprave policije i komesara/direktora kantonalnih ministarstava unutrašnjih poslova gdje su razmatrana strateška, organizaciona i operativna pitanja zajedničkog funkcionisanja, a u cilju stvaranja sigurnijeg ambijenta na prostoru čitave Federacije Bosne i Hercegovine.

Informacija o stanju kriminaliteta - sigurnosti na području Federacije Bosne i Hercegovine sublimira kriminalitet, javni red i mir, sigurnost saobraćaja i aktivnost policije u julu 2024. godine, a što se može vidjeti kroz statističke pokazatelje kantonalnih ministarstava unutrašnjih poslova u Federaciji Bosne i Hercegovine i pokazatelje rada Federalne uprave policije – Federalnog ministarstva unutrašnjih poslova.

II OPĆE STANJE SIGURNOSTI U FBIH

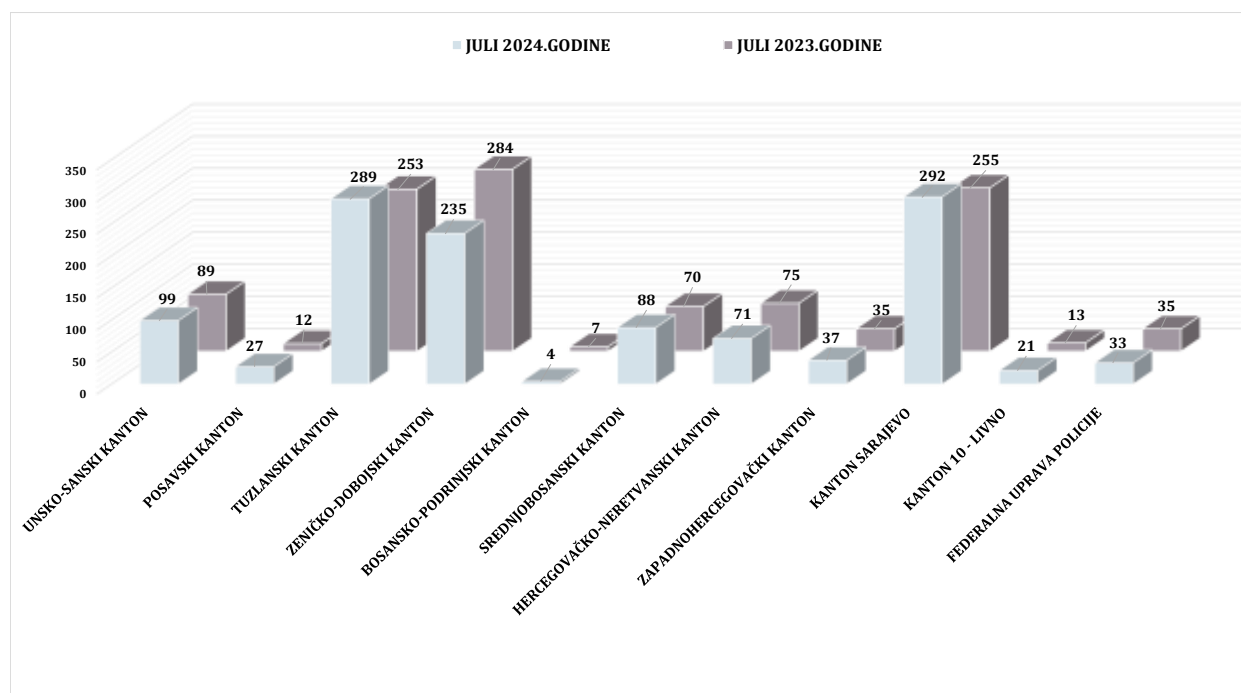
Stanje sigurnosti na području Federacije Bosne i Hercegovine, u julu 2024. godine u odnosu na isti mjesec 2023. godine, prema statističkim podacima kantonalnih Ministarstava unutrašnjih poslova i Federalne uprave policije, prezentovanih po zadatim segmentima (tabela 1.) karakteriše povećanje:

- * broja izvršenih krivičnih djela za 68 (ili 6,03%),
 - * broja registrovanih prekršaja iz oblasti javnog reda i mira za 359 (ili 22%),
 - * broja saobraćajnih nesreća za 16 (ili 0,71%),
- te smanjenja broja napada na ovlaštena službena lica za jedan (ili 11,11%).

JULI_2024/2023.	2023. GODINA	2024. GODINA	RAZLIKA	%TREND 2024/23.
KRIMINALITET (BROJ KD)	1128	1196	68	6.03%
JAVNI RED I MIR (BROJ PREKRŠAJA)	1632	1991	359	22.00%
SAOBRAĆAJNE NESREĆE (BROJ SN)	2269	2285	16	0.71%
NAPADI NA OVLAŠTENA SLUŽBENA LICA (BROJ NAPADA NA OSL)	9	8	-1	-11.11%

Tabela 1.: Kvantitativni pokazatelji segmenata sigurnosti na području F BiH

U narednim grafikonima prezentovani su gore navedeni segmenti posmatrani po udjelu kantonalnih Ministarstava unutrašnjih poslova u ukupnom broju, te su dati osvrti na sveukupno stanje sigurnosti posmatrano po prezentovanim segmentima, ali i procjena stanja sigurnosti u posmatranim segmentima ove Informacije o stanju kriminaliteta-sigurnosti na području Federacije Bosne i Hercegovine.



Grafikon 1.: Ukupan broj evidentiranih krivičnih djela na području F BiH

Posmatrajući ukupan broj evidentiranih krivičnih djela u Federaciji Bosne i Hercegovine razvrstanih po kantonima i broju istih u Federalnoj upravi policije, (Grafikon 1.) tokom mjeseca jula 2024. godine u odnosu na isti mjesec 2023. godine, može se konstatovati povećanje broja prijavljenih krivičnih djela za 68 (ili 6,03%). Povećanje broja krivičnih djela zabilježeno je na području nadležnosti Unsko-sanskog kantona, Posavskog kantona, Tuzlanskog kantona, Srednjobosanskog kantona, Zapadnohercegovačkog kantona, Kantona Sarajevo i Kantona 10 – Livno.

Policijski službenici u FBiH radeći na dokumentovanju i otkrivanju krivičnih djela evidentirali su dva krivična djela po Krivičnom zakonu Bosne i Hercegovine što je manje za tri (ili 60%) u odnosu na juli 2023. godine, dok su po Krivičnom zakonu Federacije Bosne i Hercegovine evidentirali 1.183 što je povećanje za 69 (ili 6,19%).

Povećanje broja krivičnih djela po KZ FBiH u odnosu na juli 2023. godine evidentirano u oblastima: protiv života i tijela, protiv slobode i prava čovjeka i građanina, protiv spolne slobode i morala, protiv braka porodice i mladeži, protiv zdravlja ljudi, protiv privrede poslovanja i sigurnosti platnog prometa, u oblasti radnih odnosa, protiv okoliša, poljoprivrede i prirodnih dobara, protiv opće sigurnosti ljudi i imovine, protiv sigurnosti javnog prometa, protiv javnog reda i pravnog prometa te u oblasti krivičnih djela iz drugih posebnih zakona.

Smanjenje broja krivičnih djela zabilježeno u oblastima: protiv ustavnog poretka, protiv imovine, protiv pravosuđa, protiv službene i druge odgovorne funkcije, u oblasti krivičnih djela iz sistema elektronske obrade podataka te u oblasti ostalih krivičnih djela prema KZ FBiH u odnosu na uporedni mjesec 2023. godine.¹

Broj krivičnih djela protiv života i tijela na području FBiH (Glave XVI Krivičnog zakona Federacije Bosne i Hercegovine) je u povećanju za 23 (ili 36,51%). Prema strukturi ovih krivičnih djela u izvještajnom mjesecu 2024. godine evidentirano je jedno krivično djelo iz člana 166. KZ FBiH – „Ubistvo“ po poznatom počiniocu na području nadležnosti Srednjobosanskog kantona (u julu 2023. godine – evidentirano je jedno krivično djelo) te četiri krivična djela iz člana 166. KZ FBiH u vezi sa članom 28. KZ FBiH – „Ubistvo u pokušaju“ (u uporednom mjesecu 2023. godine nema evidentiranih krivičnih djela).²

Podaci sa područja Federacije BiH koji obuhvataju krivična djela protiv slobode i prava čovjeka i građanina (Glava XVII KZ F BiH) su u povećanju za osam (ili 11,11%) krivičnih djela u odnosu na juli 2023. godine kao i broja krivičnih djela u oblasti protiv spolne slobode i morala (Glava XIX KZ FBiH) za pet (ili 55,56%).

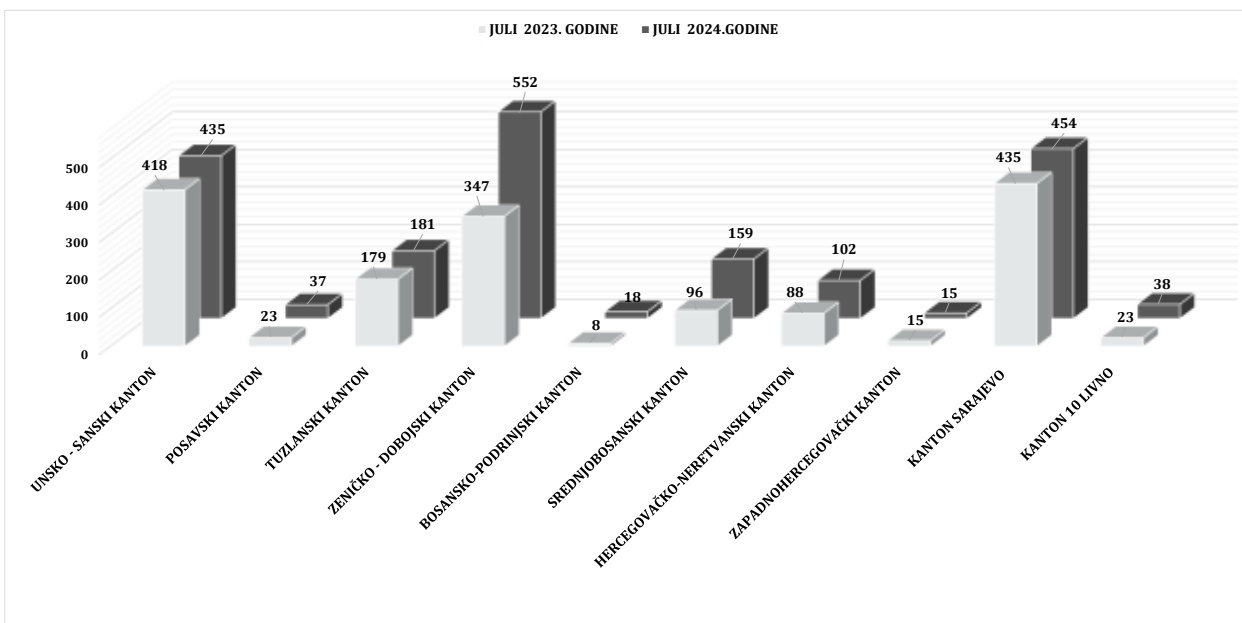
¹ Za detaljniji prikaz povećanja, odnosno smanjenja ovih krivičnih djela pogledati tabele „Pokazatelji kriminaliteta po glavama KZ BiH/ KZ FBiH na području BiH“, strana 10. i 11.

² Tabelarni prikaz krivičnih djela iz Glave XVI KZ FBiH, pogledati na strani 13., tabela broj 6 i 7

U oblasti krivičnih djela protiv javnog reda i pravnog prometa (Glave XXX KZ FBiH) evidentno je povećanje za 23 djela (ili 32,39%) tokom jula 2024. godine. Broj evidentiranih i dokumentovanih krivičnih djela iz oblasti zloupotrebe opojnih droga je u povećanju za 26 (ili 18,71%), kao i broj lica sa osnovom sumnje za izvršenje ovih djela za 51 (ili 40,48%).³

U oblasti krivičnih djela privrednog, finansijskog kriminala i korupcije na području Federacije Bosne i Hercegovine evidentirana su 22 krivična djela što je smanjenje za 42 (ili 65,63%) u odnosu na uporedni mjesec 2023. godine.

Sagledavajući i rezimirajući segment kriminaliteta, kroz evidentirana krivična djela počinjena tokom jula 2024. godine, a komparirajući navedena sa istim mjesecom 2023. godine, može se zaključiti da stanje sigurnosti iz ovog segmenta, na području Federacije Bosne i Hercegovine bilo zadovoljavajuće.



Grafikon 2.: Pokazatelji broja prekršaja iz oblasti JRM na području F BiH

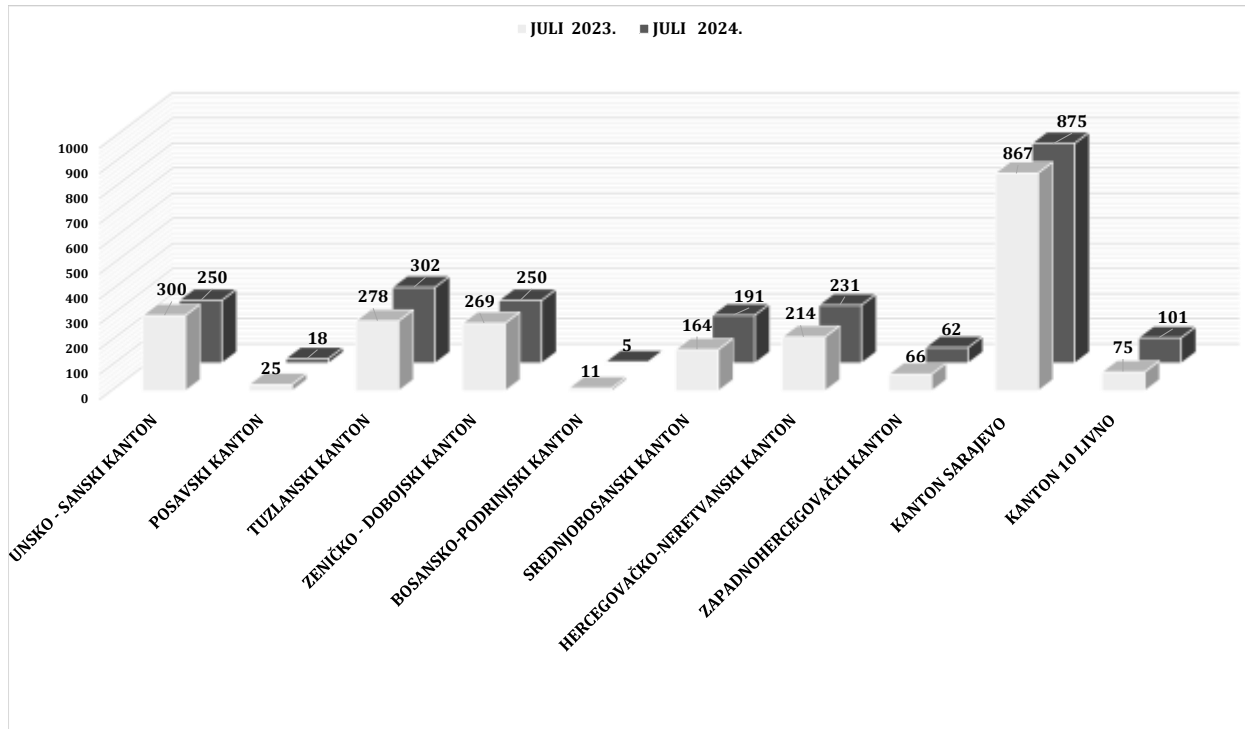
Povećanje broja evidentiranih prekršaja iz oblasti javnog reda i mira tokom izvještajnog mjeseca 2024. godine u odnosu na isti mjesec 2023. godine zabilježeno je na području većeg broja kantona osim Zapadnohercegovačkog što u ukupnom broju evidentiranih prekršaja iz ove oblasti predstavlja povećanje za 359 prekršaja (ili 22%) kako slijedi u tabeli broj 20. U oblasti prekršajnih sankcija izdat je 1.581 prekršajni nalog što je povećanje za 316 (ili 24,98%).

Kada je riječ o oduzetom nelegalnom oružju i minsko-eksplozivnim sredstvima, povećan je broj oduzetih komada različitih vrsta puški, pištolja, ručnih bombi, noževa, mačeva, sabliji kao i komada municije različitih kalibara tokom jula 2024. godine u odnosu na isti mjesec 2023. godine.⁴

³ Krivična djela iz oblasti zloupotrebe droga prezentovana na strani 16- 18, tabele broj 10 i 12.

⁴ Pokazatelji oduzetog nelegalnog oružja i drugih predmeta na području FBiH prikazani u tabeli na strani 32., tabela 31.

Sagledavajući stanje javnog reda i mira kroz pokazatelje broja evidentiranih prekršaja i broja izdatih prekršajnih naloga iz oblasti javnog reda i mira u julu 2024. godine u odnosu na isti mjesec 2023. godine zaključuje se da je stanje povoljno.



Grafikon 3.: Pokazatelji broja saobraćajnih nesreća na području F BiH

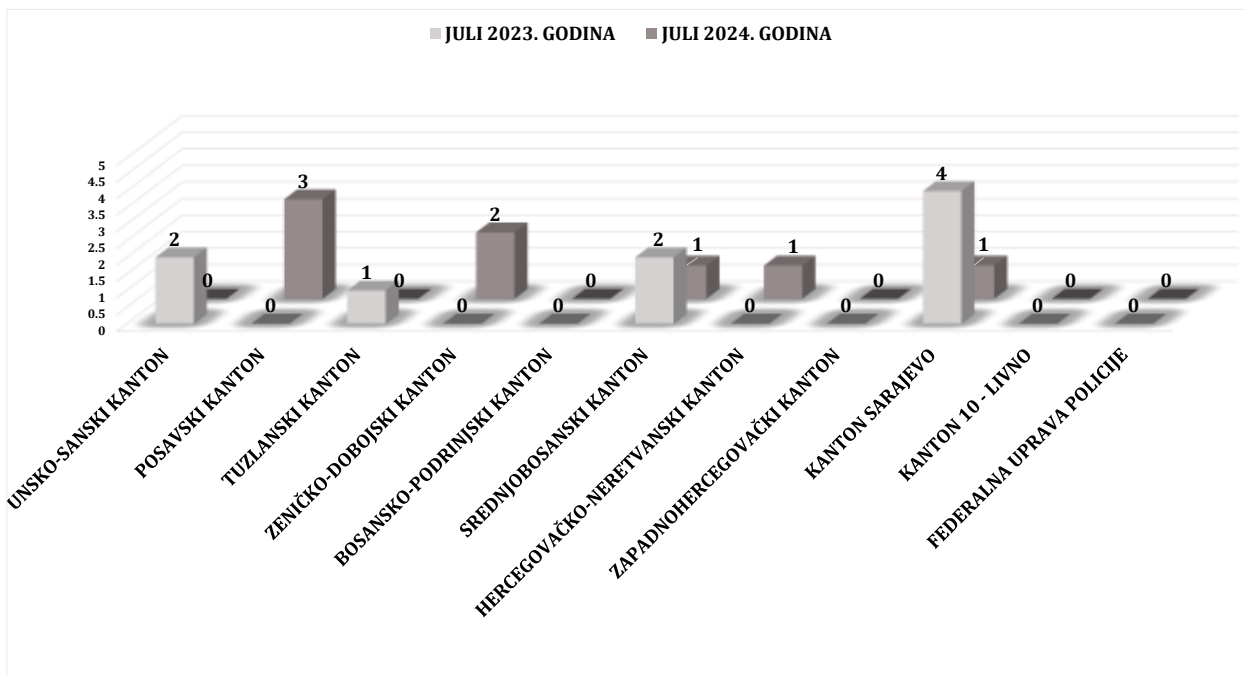
Na području Federacije Bosne i Hercegovine tokom izvještajnog mjeseca 2024. godine evidentirano je neznatno povećanje broja saobraćajnih nesreća što prema statističkim podacima sa područja Federacije Bosne i Hercegovine daje prikaz povećanja ukupnog broja saobraćajnih nesreća za 16 (ili 0,71%) u odnosu na isti mjesec 2023. godine. Broj povrijeđenih lica u saobraćajnim nesrećama bilježi trend povećanja za 11,16% dok je broj poginulih lica isti kao u julu 2023. godine. Po kategoriji učesnika u saobraćajnim nesrećama poginula lica pripadaju: kategoriji vozača – deset i putnika – četiri.⁵

Pojačan preventivni rad policijskih službenika u Federaciji Bosne i Hercegovine, i primjena raspoloživih represivnih mjera, rezultirao je pokazateljima koji referišu povećanje broja izdatih prekršajnih naloga, broja pregledanih vozila te broja vozača zatečenih da upravljaju vozilima pod uticajem alkohola ... tokom jula 2024. godine u odnosu na uporedni mjesec 2023. godine.⁶

⁵ Kvantitativne pokazatelje vezane za sigurnost saobraćaja pogledati na strani 33 - 37.

⁶ Pokazatelji prezentovani u tabeli na strani 35., tabela 35.

Kao zaključak navodi se da je stanje sigurnosti u segmentu saobraćaja za juli 2024. godine zadovoljavajuće, u odnosu na uporedni mjesec 2023. godine na području Federacije Bosne i Hercegovine.



Grafikon 4.: Pokazatelji broja napada na policijske službenike na području F BiH

U izvještajnom mjesecu 2024. godine evidentirano je osam napada na ovlaštena službena lica što je manje za jedan (ili 11,11%) u odnosu na uporedni mjesec 2023. godine. Napadi na policijske službenike zabilježeni su na području nadležnosti: Posavskog kantona – tri, Zeničko-dobojskog kantona - dva, Srednjobosanskog kantona, Hercegovacko-neretvanskog kantona i Kantona Sarajevo – po jedan napad.⁷ Policijski službenici 323 slučaja (više za 49,54%), upotrijebili sredstva prinude od toga u 295 slučajeva opravdano dok je u 28 slučajeva opravdanost sile u toku.

Sagledavajući sveukupne pokazatelje iz segmenata sigurnosti: kriminaliteta, saobraćaja i aktivnosti policije, tokom izvještajnog mjeseca 2024. godine u odnosu na uporedni mjesec 2023. godine zaključuje se da je sigurnosna situacija u Federaciji Bosne i Hercegovine na zadovoljavajućem nivou.

⁷ Vidjeti tabelu broj 39

III KRIMINALITET

U izvještajnom mjesecu 2024. godine na području Federacije Bosne i Hercegovine policijski službenici su, poduzimajući mjere i radnje na otkrivanju krivičnih djela, nadležnim tužilaštvima podnijeli ukupno 1.077 službenih izvještaja o počinjenom krivičnom djelu (što je povećanje od 19,67% u odnosu na juli 2023. godine) za 1.196 krivičnih djela od čega:

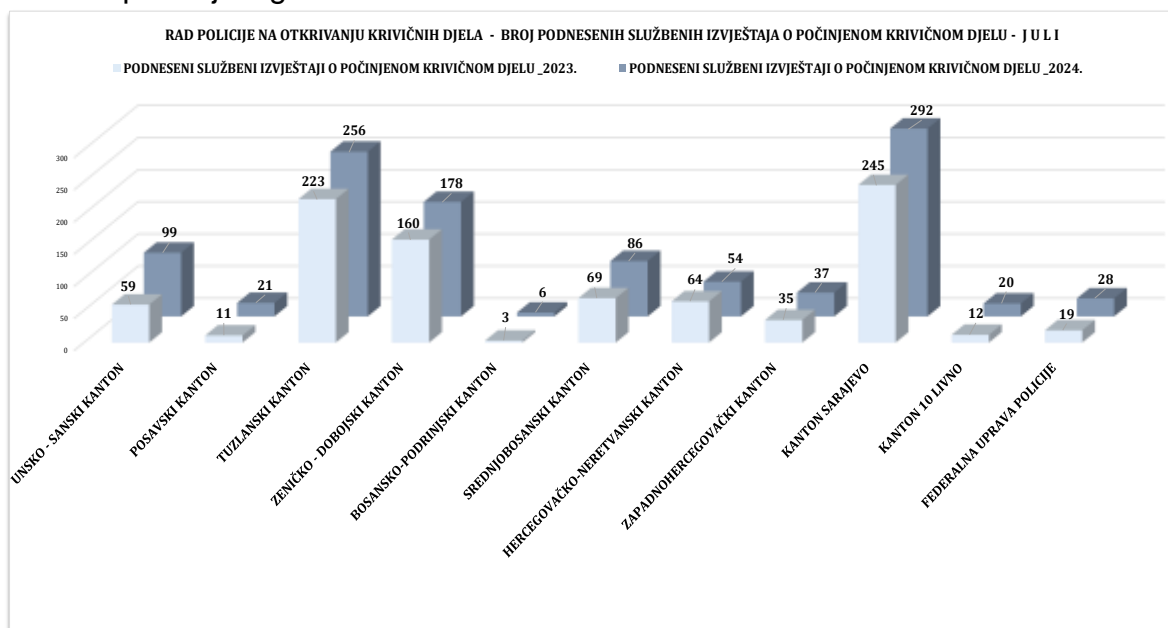
- Po KZ BiH – dva krivična djela;
- Po KZ FBiH – 1.183 krivična djela;
- Iz drugih posebnih zakona – 11 krivičnih djela.

Zbog postojanja osnova sumnje da su počinili krivična djela, nadležnim tužilaštvima podneseni su službeni izvještaji protiv 1.023 lica, među kojima je 25 maloljetnika, 409 povratnika u vršenju krivičnog djela. Slobode je lišeno 361 lice.

KRIMINALITET- FEDERACIJA BOSNE I HERCEGOVINE								
JULI	UKUPAN BROJ KRIVIČNIH DJELA	KD - KZ BIH	KD - KZ FBiH	KD IZ DRUGIH POSEBNIH ZAKONA	UKUPAN BROJ PRIJAVLJENIH LICA ZA KD	POVRATNICI U VRŠENJU KD	MALOLJETNICI	PRIPADNICI MUP-a
2023. GODINA	1128	5	1114	9	783	306	21	17
2024. GODINA	1196	2	1183	11	1023	409	25	0
RAZLIKA	68	-3	69	2	240	103	4	-17
TREND (%)	6.03%	-60.00%	6.19%	22.22%	30.65%	33.66%	19.05%	-100.00%

Tabela 2.: Kvantitativni pokazatelji segmenta kriminaliteta na području F BiH

Tokom jula 2024.godine Ministarstvo unutrašnjih poslova Kantona Sarajevo podnijelo je najviše izvještaja o počinjenom krivičnom djelu (Grafikon 5.), i to 292 zatim slijede Ministarstva unutrašnjih poslova: Tuzlanskog kantona - 256, Zeničko-dobojskog kantona - 178, Unsko-sanskog kantona – 99, Srednjobosanskog kantona - 86, Hercegovačko-neretvanskog kantona - 54, Zapadnohercegovačkog kantona – 37, Federalna uprava policije - 28, Posavskog kantona – 21, Kantona 10 Livno – 20 i Bosansko-podrinjskog kantona – šest.



Grafikon 5.: Prikaz podnešenih Izvještaja o počinjenom krivičnom djelu na području FBiH

KRIVIČNA DJELA IZ KRIVIČNOG ZAKONA BOSNE I HERCEGOVINE

Tokom jula 2024. godine na području FBiH evidentirana su dva krivična djela iz Krivičnog zakona Bosne i Hercegovine, što je manje za tri u odnosu na uporedni mjesec 2023. godine, za ova djela nadležnim tužilaštvima prijavljena su dva lica od kojih je jedno lišeno slobode.

U oblasti krivičnih djela protiv privrede i jedinstva tržišta te krivičnih djela iz oblasti carina (Glava XVIII Krivičnog zakona Bosne i Hercegovine) – evidentirana su dva krivična djela protiv dva lica od kojih je jedno lišeno slobode. Predmetno djelo je iz člana 205. KZ BiH “ Krivotvorenje novca“.

POKAZATELJI KRIMINALITETA PO GLAVAMA KZ BiH NA PODRUČJU FEDERACIJE BiH: JULI_2024/23.									
KZ BiH	UKUPNO EVIDENTIRANIH KD			BROJ OTKRIVENIH KD			BROJ PRIJAVLJENIH LICA ZA KD		
	2023.GODINA	2024.GODINA	(%)TREND KD	2023. GODINA	2024. GODINA	(%) TREND KD	2023 .GODINA	2024 .GODINA	(%)TREND
XV PROTIV SLOBODE I PRAVA ČOVJEKA I GRADANINA	0	0	/	0	0	/	0	0	/
XVI PROTIV INTEGRITETA BOSNE I HERCEGOVINE	0	0	/	0	0	/	0	0	/
XVII PROTIV COVJECNOSTI I VRIJEDNOSTI ZASTICE NIH MEĐUNARODNIM PRAVOM	3	0	-100.00%	2	0	-100.00%	0	0	/
XVIII PROTIV PRIVREDE I JEDINSTVA TRŽIŠTA TE KRIVIČNA DJELA IZ OBLASTI CARINA	1	2	100.00%	1	2	100.00%	1	2	100.00%
XIX PROTIV KORUPCIJE I KRIVIČNA DJELA PROTIV SLUŽBENE I DRUGE ODGOVORNE FUNKCIJE	0	0	/	0	0	/	0	0	/
XX PROTIV PRAVOSUĐA	0	0	/	0	0	/	0	0	/
XXI PROTIV POVREDE AUTORSKIH PRAVA	0	0	/	0	0	/	0	0	/
XXII DOGOVOR, PRIPREMANJE, UDRUŽIVANJE I ORGANIZOVANI KRIMINAL	1	0	-100.00%	1		-100.00%	22	0	-100.00%
OSTALA KD PREMA KZ BiH	0	0	/	0	0	/	0	0	/
UKUPNO KD PREMA KZ BiH	5	2	-60.00%	4	2	-50.00%	23	2	-91.30%

Tabela 3.: Kvantitativni pokazatelji kriminaliteta po Glavama KZ BiH

KRIVIČNA DJELA IZ KRIVIČNOG ZAKONA FEDERACIJE BOSNE I HERCEGOVINE

POKAZATELJI KRIMINALITETA PO GLAVAMA KZ FBiH NA PODRUČJU FEDERACIJE BiH JULI _ 2024/23. GODINE

		UKUPAN BROJ EVIDENTIRANIH KD			BROJ OTKRIVENIH KD			BROJ PRIJAVLJENIH LICA ZA KD		
GLAVA BR.	KZ F BiH	2023.GODINA	2024.GODINA	(%) KD	2023. GODINA	2024. GODINA	(%) KD	2023. GODINA	2024. GODINA	(%)OTKRIVENOSTI KD 2024/23.
XV	PROTIV USTAVNOG PORETKA	1	0	-100.00%	1	0	-100.00%	1	0	-100.00%
XVI	PROTIV ŽIVOTA I TIJELA	63	86	36.51%	56	86	53.57%	57	100	75.44%
XVII	PROTIV SLOBODE I PRAVA ČOVJEKA I GRAĐANINA	72	80	11.11%	62	76	22.58%	58	79	36.21%
XVIII	TERORIZMA	0	0	/	0	0	/	0	0	/
XIX	PROTIV SPOLNE SLOBODE I MORALA	9	14	55.56%	9	14	55.56%	9	10	11.11%
XX	PROTIV BRAKA, PORODICE I MLADEŽI	79	145	83.54%	79	145	83.54%	77	147	90.91%
XXI	PROTIV ZDRAVLJA LJUDI	139	165	18.71%	124	163	31.45%	126	177	40.48%
XXII	PROTIV PRIVREDE, POSLOVANJA I SIGURNOSTI PLATNOG PROMETA	1	7	600.00%	1	7	600.00%	3	7	133.33%
XXIII	IZ OBLASTI POREZA	0	0	/	0	0	/	0	0	/
XXIV	RADNIH ODNOSA	0	2	/	0	2	/	0	2	/
XXV	PROTIV IMOVINE	508	464	-8.66%	160	155	-3.13%	234	265	13.25%
XXVI	PROTIV OKOLIŠA, POLJOPRIVREDE I PRIRODNIH DOBARA	10	15	50.00%	4	9	125.00%	11	13	18.18%
XXVII	PROTIV OPĆE SIGURNOSTI LJUDI I IMOVINE	20	22	10.00%	12	10	-16.67%	11	11	0.00%
XXVIII	PROTIV SIGURNOSTI JAVNOG PROMETA	51	63	23.53%	48	63	31.25%	49	63	28.57%
XXIX	PROTIV PRAVOSUĐA	12	6	-50.00%	11	6	-45.45%	7	7	0.00%
XXX	PROTIV JAVNOG REDA I PRAVNOG PROMETA	71	94	32.39%	61	88	44.26%	71	112	57.75%
XXXI	PROTIV SLUŽBENE I DRUGE ODGOVORNE FUNKCIJE	62	13	-79.03%	62	13	-79.03%	31	11	-64.52%
XXXII	SISTEMA ELEKTRONSKE OBRADE PODATAKA	4	1	-75.00%	1	0	-100.00%	2	0	-100.00%
	OSTALA KD PREMA KZ FBiH	12	6	-50.00%	12	4	-66.67%	11	5	-54.55%
	KD IZ DRUGIH POSEBNIH ZAKONA	9	11	22.22%	8	11	37.50%	2	12	500.00%

Tabela 4.: Kvantitativni pokazatelji kriminaliteta po Glavama KZ F BiH

SPOLNA STRUKTURA PRIJAVLJENIH LICA OSUMNJIČENIH ZA IZVRŠENJE KRIVIČNIH DJELA

JULI - 2024. GODINE	BROJ OSUMNJIČENIH LICA (PRIJAVLJENIH ZA KRIVIČNA DJELA)						BROJ POVRATNIKA U VRŠENJU KRIVIČNIH DJELA								
	UKUPAN BROJ OSUMNJIČENIH LICA	BROJ OSUMNJIČENIH (ODRASLE OSOBE)	MUŠKI	ŽENSKI	BROJ OSUMNJIČENIH (MALOLJETNICI)	MUŠKI	ŽENSKI	BROJ POVRATNIKA U VRŠENJU KD (ODRASLE OSOBE+ MALOLJETNICI)	BROJ POVRATNIKA U VRŠENJU KD (ODRASLE OSOBE)	MUŠKI	ŽENSKI	BROJ POVRATNIKA U VRŠENJU KD (MALOLJETNICI)	MUŠKI	ŽENSKI	UDIO POVRATNIKA U VRŠENJU KD U UKUPNOM BROJU OSUMNJIČENIH OSOBA
UNSKO - SANSKI KANTON	92	88	80	8	4	4	0	35	35	35	0	0	0	0	38.04%
POSAVSKI KANTON	26	26	26	0	0	0	0	12	12	12	0	0	0	0	46.15%
TUZLANSKI KANTON	226	222	195	27	4	4	0	60	60	58	2	0	0	0	26.55%
ZENIČKO - DOBOJSKI KANTON	210	206	191	15	4	4	0	95	95	91	4	0	0	0	45.24%
BOSANSKO-PODRINJSKI KANTON	6	6	4	2	0	0	0	3	3	3	0	0	0	0	50.00%
SREDNJOBOSANSKI KANTON	83	82	81	1	1	1	0	39	39	39	0	0	0	0	46.99%
HERCEGOVAČKO-NERETVANSKI KANTON	52	52	52	0	0	0	0	21	21	21	0	0	0	0	40.38%
ZAPADNOHERCEGOVAČKI KANTON	31	31	27	4	0	0	0	0	0	0	0	0	0	0	0.00%
KANTON SARAJEVO	243	231	211	20	12	12	0	136	130	130	0	6	6	0	55.97%
KANTON 10 LIVNO	21	21	19	2	0	0	0	6	6	6	0	0	0	0	28.57%
FEDERALNA UPRAVA POLICIJE	33	33	32	1	0	0	0	2	2	2	0	0	0	0	6.06%
FEDERACIJA BIH	1023	998	918	80	25	25	0	409	403	397	6	6	6	0	39.98%

Tabela 5.: Kvantitativni pokazatelji spolne strukture prijavljenih lica osumnjičenih za izvršenje krivičnih djela

Na području F BiH nadležnim tužilaštvima prijavljeno je 998 odraslih osoba sa osnovom sumnje za izvršenje krivičnih djela i 25 maloljetnika. Među prijavljenim 918 lica (ili 92,17%) je iz kategorije odrasli muškog spola i 80 (ili 7,82%) ženskog spola i 25 maloljetnika koji su muškog spola.

U nastavku su prezentovani podaci po glavama KZ F BiH iz tabele 4. koji su dostavljeni od strane kantonalnih Ministarstava unutrašnjih poslova i Federalne uprave policije, sa područja Federacije Bosne i Hercegovine, a u kojima je tokom jula 2024. godine bilo evidentiranih krivičnih djela.

KRIVIČNA DJELA PROTIV ŽIVOTA I TIJELA

Na području Federacije Bosne i Hercegovine evidentirano je ukupno 86 krivičnih djela protiv života i tijela (više za 23 djela u odnosu na juli 2023. godine), od čega 66 po poznatom i 20 po nepoznatom izvršiocu. Nadležnim tužilaštvima podnešeni su službeni izvještaji protiv 100 lica, od kojih je 26 povratnika u vršenju krivičnih djela dok su 23 lica lišena slobode.⁸

KRIVIČNA DJELA PROTIV ŽIVOTA I TIJELA - FEDERACIJA BOSNE I HERCEGOVINE							
JULI	UKUPAN BROJ KRIVIČNIH DJELA	KD PO POZNATOM POČINIOCU	KD PO NN	UKUPAN BROJ PRIJAVLJENIH LICA	BROJ PRIJAVLJENIH MALOLJETNIKA	BROJ PRIJAVLJENIH POV RATNIKA U VRŠENJU KD	BROJ LICA LIŠENA SLOBODE
2023. GODINA	63	53	10	57	1	19	15
2024. GODINA	86	66	20	100	4	26	23
RAZLIKA	23	13	10	43	3	7	8
TREND (%)	36.51%	24.53%	100.00%	75.44%	300.00%	36.84%	53.33%

Tabela 6.: Uporedni pokazatelji krivičnih djela iz KZ F BiH protiv života i tijela

Uvidom u strukturu krivičnih djela iz Glave XVI Krivičnog zakona Federacije Bosne i Hercegovine, tokom izvještajnog mjeseca 2024. godine zabilježeno je jedno krivično djelo ubistva (isto kao i u julu 2023. godine). Evidentirana su četiri krivična djela iz člana 166. u vezi sa članom 28. KZ FBiH – ubistvo u pokušaju (julu 2023. godine nisu evidentirana ova krivična djela).⁹ Krivično djelo „ubistvo“ evidentirano je području nadležnosti MUP-a Srednjobosanskog kantona i isto je rasvijetljeno.

KRIVIČNA DJELA PROTIV ŽIVOTA I TIJELA NA PODRUČJU FBiH - JULI						
GLAVA XVI KZ FBiH	KRIVIČNO DJELO	2023. GODINA	2024. GODINA	RAZLIKA	TREND (%)	
ČLAN 166.	UBISTVO	1	1	0	0.00%	
ČLAN 166. U VEZI SA ČLANOM 28.	UBISTVO U POKUŠAJU	0	4	4	/	
ČLAN 168. PROUZROKOVANJE SMRTI IZ NEHATA		0	1	1	/	
ČLAN 169. ČEDOMORSTVO		0	1	1	/	
ČLAN 172.	TEŠKA TJELESNA OZLJEDA	24	31	7	29.17%	
ČLAN 173.	LAKA TJELESNA OZLJEDA	38	43	5	13.16%	
ČLAN 174.	UČESTVOVANJE U TUČI	0	5	5	/	
	UKUPNO	63	86	23	36.51%	

Tabela 7.: Pokazatelji krivičnih djela iz Glave XVI KZ F BiH.

⁸ Vidi tabelu 6.

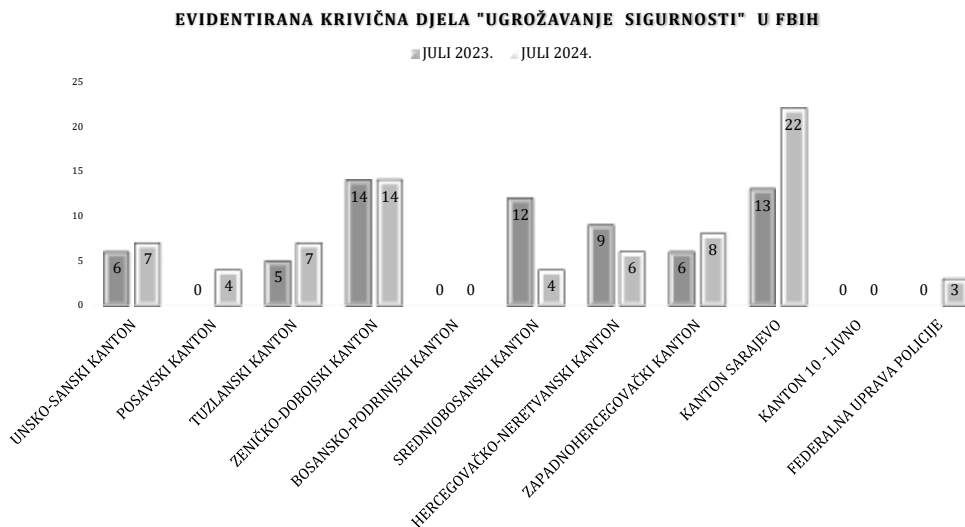
⁹ Vidi tabelu 7.

KRIVIČNA DJELA PROTIV SLOBODE I PRAVA ČOVJEKA I GRAĐANINA

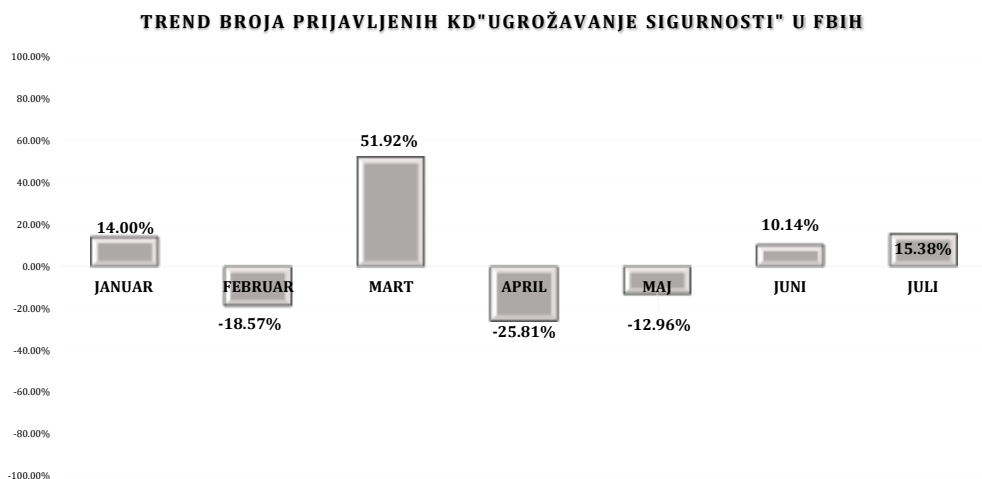
U oblasti krivičnih djela iz Glave XVII Krivičnog zakona Federacije Bosne i Hercegovine zabilježeno je 80 krivičnih djela (više za osam u odnosu na juli 2023. godine), protiv 79 lica, od kojih je 21 lišeno slobode. Najviše krivičnih djela zabilježeno je u članu 183. KZ FBiH „Ugrožavanje sigurnosti“ i to 75 krivičnih djela, za koja je prijavljeno 70 lica, dok je 17 lica lišeno slobode.

KRIVIČNA DJELA PROTIV SLOBODE I PRAVA ČOVJEKA I GRAĐANINA- GLAVA XVII KZ FBiH																
KRIVIČNA DJELA IZ ČLANA 183. KZ FBiH "UGROŽAVANJE SIGURNOSTI"																
JULI	BROJ KRIVIČNIH DJELA				BROJ PRIJAVLJENIH LICA				BROJ POVRATNIKA U VRŠENJU KD				BROJ LICA LIŠENIH SLOBODE			
	2023	2024	(+/-)	%	2023	2024	(+/-)	%	2023	2024	(+/-)	%	2023	2024	(+/-)	%
UNSKO-SANSKI KANTON	6	7	1	16.67%	6	7	1	16.67%	2	3	1	50.00%	2	3	1	50.00%
POSAVSKI KANTON	0	4	4	/	0	4	4	/	0	2	2	/	0	1	1	/
TUZLANSKI KANTON	5	7	2	40.00%	4	6	2	50.00%	3	0	-3	-100.00%	0	0	0	/
ZENIČKO-DOBOJSKI KANTON	14	14	0	0.00%	8	16	8	100.00%	3	8	5	166.67%	5	3	-2	-40.00%
BOSANSKO-PODRINJSKI KANTON	0	0	0	/	0	0	0	/	0	0	0	/	0	0	0	/
SREDNJOBOSANSKI KANTON	12	4	-8	-66.67%	12	4	-8	-66.67%	4	1	-3	-75.00%	3	0	-3	-100.00%
HERCEGOVAČKO-NERETVANSKI KANTON	9	6	-3	-33.33%	8	5	-3	-37.50%	4	1	-3	-75.00%	3	3	0	0.00%
ZAPADNOHERCEGOVAČKI KANTON	6	8	2	33.33%	4	7	3	75.00%	0	0	0	/	0	1	1	/
KANTON SARAJEVO	13	22	9	69.23%	11	18	7	63.64%	3	8	5	166.67%	2	5	3	150.00%
KANTON 10 - LIVNO	0	0	0	/	0	0	0	/	0	0	0	/	0	0	0	/
FEDERALNA UPRAVA POLICIJE	0	3	3	/	0	3	3	/	0	0	0	/	0	1	1	/
FBiH UKUPNO	65	75	10	15.38%	53	70	17	32.08%	19	23	4	21.05%	15	17	2	13.33%

Tabela 8.:Pregled evidentiranih krivičnih djela i prijavljenih lica“Ugrožavanje sigurnosti“ u FBiH- juli



Grafikon 6.: Uporedni pregled KD “Ugrožavanje sigurnosti“ – juli 2024/23. godine



Grafikon 7.:Povećanje/smanjenje broja prijavljenih krivičnih djela u FBiH – juli 2024/23. godine

KRIVIČNA DJELA PROTIV SPOLNE SLOBODE I MORALA

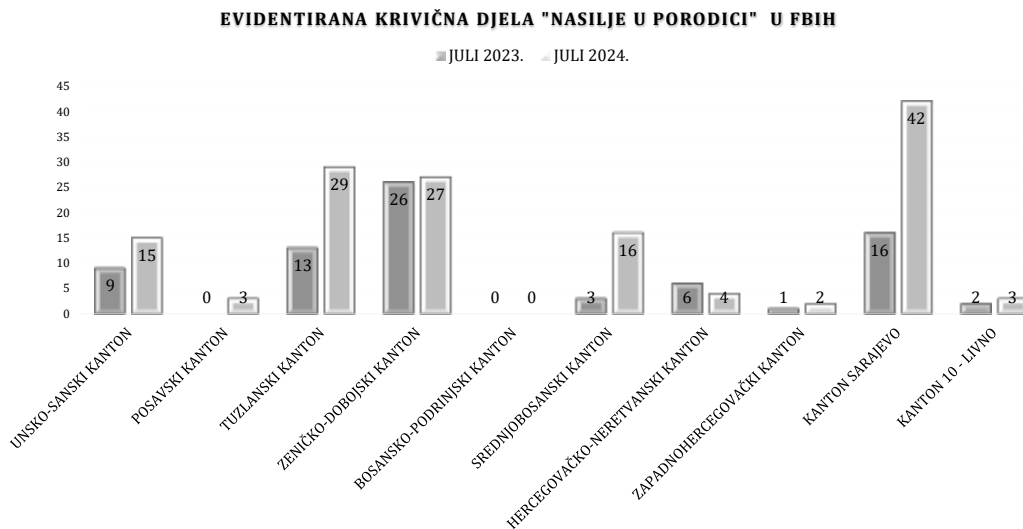
U oblasti krivičnih djela protiv spolne slobode i morala (Glava XIX Krivičnog zakona Federacije Bosne i Hercegovine zabilježeno je 14 krivičnih djela (više za pet u odnosu na uporedni mjesec 2023. godine), za koja je prijavljeno deset lica dok su četiri lica lišena slobode. Evidentirana krivična djela iz ove oblasti po članovima KZ FBiH: član 203. „Silovanje“ – dva krivična djela protiv dva lica od kojih je jedno lišeno slobode, član 207. „Spolni odnošaj sa djetetom“ – jedno krivično djelo, član 208. „ Bludne radnje“ – devet krivičnih djela protiv osam lica od kojih su tri lišena slobode, član 212. „Upoznavanje djeteta s pornografijom“- dva krivična djela.

KRIVIČNA DJELA PROTIV BRAKA, PORODICE I MLADEŽI

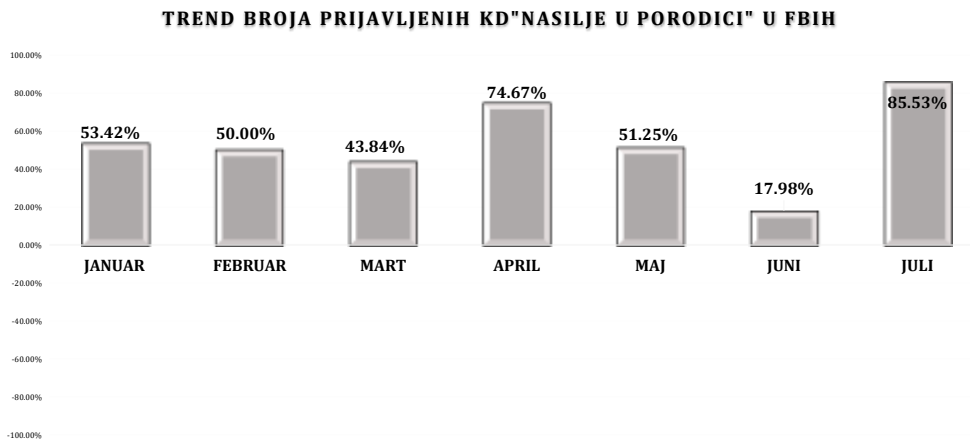
Tokom jula 2024. godine zabilježeno je 145 krivičnih djela iz Glave XX Krivičnog zakona Federacije Bosne i Hercegovine (više za 66 djela u odnosu na uporedni mjesec 2023. godine), za koja je prijavljeno 147 lica, a 154 lica su lišena slobode. Najviše krivičnih djela zabilježeno je u članu 222. KZ FBiH „Nasilje u porodici“, i to 141 (povećanje za 85,5% u odnosu na juli 2023. godine), za koja su prijavljena 142 lica među kojima je 67 povratnika u vršenju krivičnih djela što čini 47,18% od ukupnog broja prijavljenih lica za ovo krivično djelo. Slobode su lišena 103 lica.

GLAVA XX KZ FBiH																
EVIDENTIRANA KRIVIČNA DJELA IZ ČLANA 222. KZ FBiH "NASILJE U PORODICI"																
JULI	BROJ KRIVIČNIH DJELA				BROJ PRIJAVLJENIH LICA ZA KD				BROJ POVRTNIKA U VRŠENJU KD				BROJ LICA LIŠENIH SLOBODE			
	2023	2024	(+/-)	%	2023	2024	(+/-)	%	2023	2024	(+/-)	%	2023	2024	(+/-)	%
UNSKO-SANSKI KANTON	9	15	6	66.67%	9	15	6	66.67%	3	6	3	100.00%	5	13	8	160.00%
POSAVSKI KANTON	0	3	3	/	0	2	2	/	0	2	2	/	0	2	2	/
TUZLANSKI KANTON	13	29	16	123.08%	13	29	16	123.08%	5	10	5	100.00%	1	8	7	700.00%
ZENIČKO-DOBOJSKI KANTON	26	27	1	3.85%	26	28	2	7.69%	8	10	2	25.00%	25	25	0	0.00%
BOSANSKO-PODRINJSKI KANTON	0	0	0	/	1	0	-1	-100.00%	0	0	0	/	0	0	0	/
SREDNJOBOSANSKI KANTON	3	16	13	433.33%	3	16	13	433.33%	2	9	7	350.00%	2	15	13	650.00%
HERCEGOVAČKO-NERETVANSKI KANTON	6	4	-2	-33.33%	6	4	-2	-33.33%	3	2	-1	-33.33%	3	2	-1	-33.33%
ZAPADNOHERCEGOVAČKI KANTON	1	2	1	100.00%	1	3	2	200.00%	0	0	0	/	0	0	0	/
KANTON SARAJEVO	16	42	26	162.50%	13	42	29	223.08%	5	27	22	440.00%	9	35	26	288.89%
KANTON 10 - LIVNO	2	3	1	50.00%	2	3	1	50.00%	2	1	-1	-50.00%	2	3	1	50.00%
FBiH UKUPNO	76	141	65	85.53%	74	142	68	91.89%	28	67	39	139.29%	47	103	56	119.15%

Tabela 9.: Pregled evidentiranih krivičnih djela i prijavljenih lica "Nasilje u porodici" u FBiH- juli



Grafikon 8.: Uporedni pregled KD "Nasilje u porodici" – juli 2024/23. godine



Grafikon 9.: Povećanje/smanjenje broja prijavljenih krivičnih djela u FBiH – juli 2024/23. godine

KRIVIČNA DJELA PROTIV ZDRAVLJA LJUDI

U oblasti krivičnih djela iz Glave XXI Krivičnog zakona Federacije Bosne i Hercegovine u julu 2024. godine evidentirano je 165 krivičnih djela više za 26 (ili 18,71%), za koja je nadležnim tužilaštvima prijavljeno 177 lica, a 81 je lišeno slobode¹⁰.

Evidentirana krivična djela su iz ove oblasti: član 238. KZ FBiH „Neovlaštena proizvodnja i stavljanje u promet opojnih droga“ – 32 krivična djela za koja je nadležnim tužilaštvima prijavljeno 36 lica a slobode su lišena 22 lica; član 239. KZ FBiH „Posjedovanje i omogućavanje uživanja opojnih droga“- 133 krivična djela za koja je nadležnim tužilaštvima prijavljeno 141 lice a slobode je lišeno 59 lica.

KRIVIČNA DJELA ZLOUPOTREBE OPOJNIH DROGA- FEDERACIJA BOSNE I HERCEGOVINE							
JULI	UKUPAN BROJ KRIVIČNIH DJELA	KD PO POZNATOM POČINIOCU	KD PO NN	UKUPAN BROJ PRIJAVLJENIH LICA	BROJ PRIJAVLJENIH MALOLJETNIKA	BROJ PRIJAVLJENIH POVRATNIKA U VRŠENJU KD	BROJ LICA LIŠENA SLOBODE
2023. GODINA	139	114	25	126	0	60	44
2024. GODINA	165	140	25	177	2	80	81
RAZLIKA	26	26	0	51	2	20	37
TREND (%)	18.71%	22.81%	0.00%	40.48%	/	33.33%	84.09%

Tabela 10.: Pokazatelji krivičnih djela zloupotreba droga na području FBiH

¹⁰ Vidi tabelu 10.

FEDERACIJA BOSNE I HERCEGOVINE							
PERIOD: JULI		2023. GODINA			2024. GODINA		
R. BR.	VRSTA OPOJNE DROGE	GRAMA	MILILITARA	KOMADA	GRAMA	MILILITARA	KOMADA
1.	HEROIN	18.901	0	0	0.292	0	4
2.	KOKAIN	60.675	0	3	18.235	0	1
3.	AMFETAMIN	516.391	0	6	4597.53	0	54
4.	MARIHUANA	2236.642	0	78	42211.19	1.6	80
5.	HAŠIŠ	0	0	0	30.935	0	29
6.	STABLJIKA "KANABISA"	0	0	266	0	0	25
7.	SJEMENKE "KANABISA"	10.172	0	33	3.674	0	0
8.	EXTAZY	0	0	90	18.784	0	28
9.	HEPTANON	0	0	160	0	0	0
10.	SPEED	1386.212	0	21	432.24	0	11
11.	OSTALO	77.7	0	63	6094.3	0	19

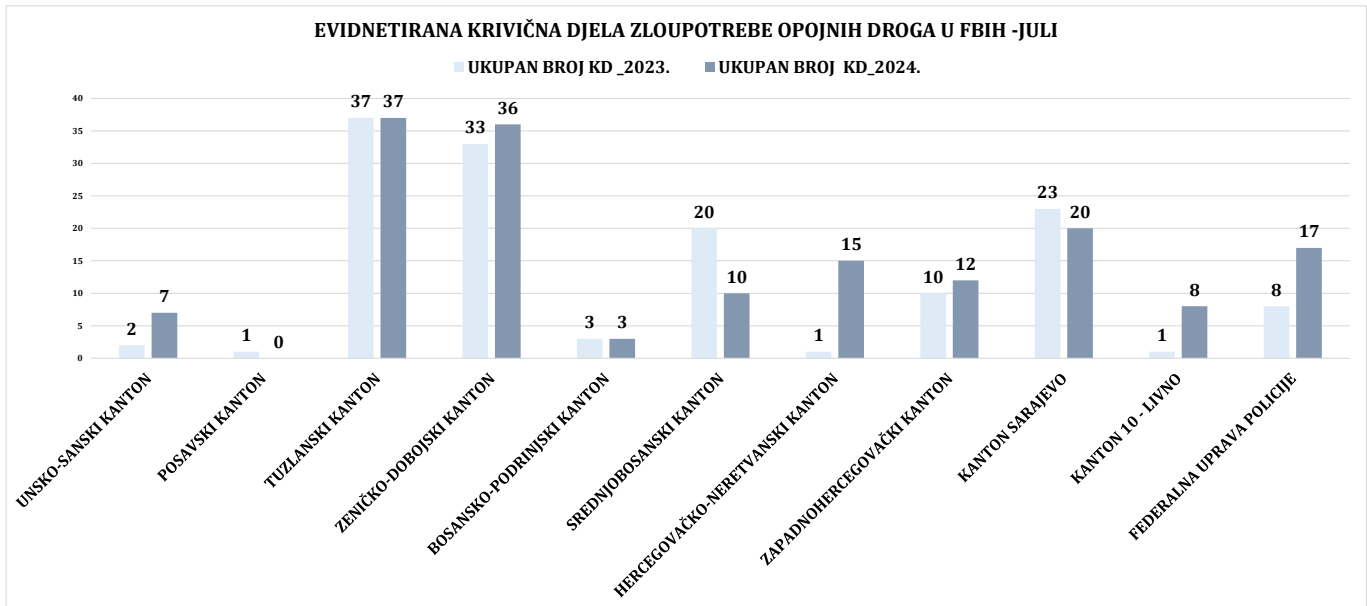
Tabela 11.: Usporedni pokazatelji oduzete količine opojne droge

Najveći broj krivičnih djela iz oblasti zloupotreba droga tokom izvještajnog mjeseca 2024. godine evidentirali su policijski službenici Tuzlanskog kantona (37) zatim Zeničko-dobojskog kantona (36), Kantona Sarajevo (20),Federalne uprave policije (17) itd.¹¹

KD ZLOUPOTREBE OPOJNIH DROGA - FEDERACIJA BOSNE I HERCEGOVINE										
JULI	UKUPAN BROJ KD_2023.	PO POZNATOM POČINIOCU			UKUPAN BROJ KD_2024.	PO POZNATOM POČINIOCU			TREND KD 2024./23.	TREND LICA 2024./23.
		PO NN	UKUPAN BROJ PRIJAVLJENIH LICA_2023.			PO NN	UKUPAN PRIJAVLJENIH LICA_2024.			
UNSKO-SANSKI KANTON	2	2	0	2	7	4	3	7	250.00%	250.00%
POSAVSKI KANTON	1	1	0	1	0	0	0	0	/	/
TUZLANSKI KANTON	37	37	0	37	37	37	0	40	0.00%	8.11%
ZENIČKO-DOBOJSKI KANTON	33	10	23	19	36	18	18	42	9.09%	121.05%
BOSANSKO-PODRINJSKI KANTON	3	3	0	2	3	3	0	3	0.00%	50.00%
SREDNJOBOSANSKI KANTON	20	19	1	23	10	8	2	12	-50.00%	-47.83%
HERCEGOVAČKO-NERETVANSKI KANTON	1	0	1	0	15	13	2	16	1400.00%	/
ZAPADNOHERCEGOVAČKI KANTON	10	10	0	10	12	12	0	12	20.00%	20.00%
KANTON SARAJEVO	23	23	0	23	20	20	0	20	-13.04%	-13.04%
KANTON 10 - LIVNO	1	1	0	1	8	8	0	8	/	700.00%
FEDERALNA UPRAVA POLICIJE	8	8	0	8	17	17	0	17	112.50%	112.50%
UKUPNO	139	114	25	126	165	140	25	177	18.71%	40.48%

Tabela 12.: Usporedni pokazatelji krivičnih djela zloupotreba droga razvrstani po kantonima

¹¹ Vidi tabelu 12



Grafikon 10.: Evidentirana krivična djela zloupotrebe opojnih droga na području FBiH – juli 2024/23. godine

KRIVIČNA DJELA ZLOUPOTREBE OPOJNIH DROGA I STRUKTURA PRIJAVLJENIH LICA																	
FEDERACIJA BiH	BROJ KRIVIČNIH DJELA	BROJ PRIJAVLJENIH LICA	BROJ POVRATNIKA U VRŠENJU KD	BROJ LICA LIŠENIH SLOBODE	SPOLNA STRUKTURA			DOBNA STRUKTURA						UKUPNO			
					UKUPAN BROJ PRIJAVLJENIH LICA- SPOL	MUŠKI	ŽENSKI	do 25	26-35	PREKO 36	18-25	26-35	PREKO 36	18-25	26-35	PREKO 36	UKUPAN BROJ PRIJAVLJENIH LICA-DOB
JULI 2023.	139	126	60	44	126	120	6	26	59	35	2	2	2	28	61	37	126
JULI 2024.	165	177	80	81	177	172	5	44	75	53	2	1	2	46	76	55	177
RAZLIKA	26	51	20	37	51	52	-1	18	16	18	0	-1	0	18	15	18	51
TREND (%)	18.71%	40.48%	33.33%	84.09%	40.48%	43.33%	-16.67%	69.23%	27.12%	51.43%	0.00%	-50.00%	0.00%	64.29%	24.59%	48.65%	40.48%

Tabela 13.: Uporedni pokazatelji strukture prijavljenih lica za KD zloupotrebe opojnih droga u FBiH - juli 2024/23. godine

Prema spolnoj strukturi prijavljenih lica sa osnovom sumnje za izvršenje krivičnih djela zloupotrebe opojnih droga na području FBiH za juli 2024. godine 172 (ili 97,17%) lica je muškog spola i pet (ili 2,82%) ženskog spola.

Prema dobnoj strukturi do 25 godina starosti prijavljeno je 46 (ili 25,98%) lica, od 26 - 35 godina – 76 (ili 42,93%) lica i preko 36 godina – 55 (ili 31,07%) lica.

KRIVIČNA DJELA PRIVREDNOG, FINANSIJSKOG KRIMINALA I KORUPCIJE

Kada se govori o krivičnim djelima iz oblasti privrednog i finansijskog kriminaliteta, može se reći da su ovo složena krivična djela za koja je potrebno više vremena i angažovanje većeg broja istražitelja, koji imaju potrebno iskustvo u radu na složenim krivičnim djelima iz oblasti privrednog kriminala. Posebno treba imati u vidu da su ova krivična djela povezana sa drugim krivičnim djelima i da su počinioci uglavnom organizirane kriminalne grupe koje duže vrijeme planiraju izvršenje ovih djela, što ih čini težim i zahtjevnijim za otkrivanje i dokazivanje. Shodno navedenom, u ovoj oblasti će se izvršiti sumiranje podataka iz krivičnih djela privrednog, finansijskog kriminala i korupcije, i to iz Glava XVIII i XIX KZ BiH, i Glava XXII, XXIII i XXXI KZ FBiH.

PRIVREDNI, FINANSIJSKI KRIMINAL I KORUPCIJA - FEDERACIJA BOSNE I HERCEGOVINE								
JULI	UKUPAN BROJ KRIVIČNIH DJELA	BROJ KRIVIČNIH DJELA PO POZNATOM POČINIOCU	BROJ KRIVIČNIH DJELA PO NN POČINIOCU	BROJ OTKRIVENIH KRIVIČNIH DJELA	% OTKRIVENOSTI KRIVIČNIH DJELA	BROJ PRIJAVLJENIH LICA ZA KD	BROJ POVRATNIKA U VRŠENJU KD	BROJ LICA LIŠENIH SLOBODE
2023. GODINA	64	63	1	64	100.00%	35	0	17
2024. GODINA	22	21	1	22	100.00%	20	0	1
RAZLIKA	-42	-42	0	-42	0.00%	-15	0	-16
TREND (%)	-65.63%	-66.67%	0.00%	-65.63%	0.00%	-42.86%	/	-94.12%

Tabela 14.: Usporedni pokazatelji krivičnih djela privrednog, finansijskog kriminala i korupcije

U julu 2024. godine na području Federacije Bosne i Hercegovine evidentirana su 22 krivična djela iz ove oblasti, što predstavlja smanjenje za 42 (ili 65,63%) u odnosu na uporedni mjesec 2023. godine. Zbog osnova sumnje da su počinili ova djela nadležnim tužilaštvima prijavljeno je 20 lica.¹²

U segmentu krivičnih djela privrednog kriminala policijski službenici u FBiH evidentirali su devet krivičnih djela za koja je nadležnim tužilaštvima prijavljeno devet lica, u segmentu krivičnih djela protiv korupcije evidentirano je 13 krivičnih djela protiv 11 lica te u segmentu kompjuterskog kriminala evidentirano je jedno krivično djelo.

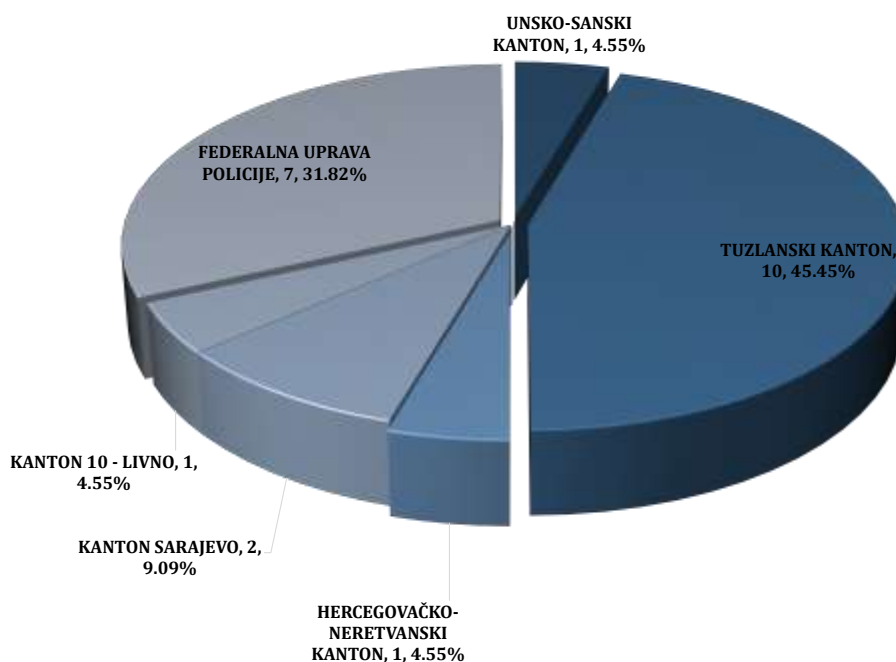
FEDERACIJA BOSNE I HERCEGOVINE-JULI	BROJ KD-2023.GOD	BROJ KD-2024. GOD	TREND 2024./23.	BROJ PRIJAVLJENIH LICA-2023. GOD.	BROJ PRIJAVLJENIH LICA-2024.GOD	TREND 2024./23
BROJ KRIVIČNIH DJELA-ORGANIZOVANI KRIMINAL	6	0	-100.00%	22	0	-100.00%
BROJ KRIVIČNIH DJELA-KORUPCIJA	62	13	-79.03%	31	11	-64.52%
BROJ KRIVIČNIH DJELA-PRIVREDA	2	9	350.00%	4	9	125.00%
BROJ KRIVIČNIH DJELA-KOMPJUTERSKI KRIMINAL	4	1	-75.00%	2	0	-100.00%

Tabela 15.: Usporedni pokazatelji krivičnih djela: organizovani, privredni, kompjuterski kriminal i korupcija u F BiH

Struktura evidentiranih krivičnih djela u izvještajnom mjesecu 2024. godine:

Po KZ BiH: član 205. KZ BiH „Krivtvođenje novca“ – dva krivična djela za koja su prijavljena dva lica.

Po KZ FBiH: član 251. KZ FBiH „Prijevarena u privrednom poslovanju“ – jedno krivično djelo protiv jednog lica, član 268. KZ FBiH „Obmana pri dobijanju kredita ili drugih pogodnosti“ – šest krivičnih djela protiv šest lica, član 383. KZ FBiH „Zloupotreba položaja i ovlaštenja“ – devet krivičnih djela protiv devet lica, član 384. KZ FBiH „Pronevjera u službi“ – jedno krivično djelo protiv jednog lica, član 387. KZ FBiH „Nesavjestan rad u službi“- jedno krivično djelo protiv jednog lica i član 389. KZ FBiH „Krivtvođenje službene isprave“ – dva krivična djela.



Grafikon 11.: Udio Uprava policija u F BiH na otkrivanju krivičnih djela iz oblasti privrednog, finansijskog kriminala i korupcije – juli 2024. godine

KRIVIČNA DJELA IZ OBLASTI RADNIH DNOSA

Tokom izvještajnog mjeseca 2024. godine evidentirana su dva krivična djela iz ove oblasti (u julu 2023. godine nema evidentiranih krivičnih djela). Predmetna djela se odnose na član 279. KZ FBiH „Povreda ravnopravnosti u zapošljavanju“ – dva krivična djela za koja su prijavljena dva lica koja su i lišena slobode.

¹² Vidi tabelu 14.

KRIVIČNA DJELA PROTIV IMOVINE

Krivična djela iz Glave XXV Krivičnog zakona Federacije Bosne i Hercegovine, predstavljaju najbrojnija krivična djela i čine 38,79% od ukupnog broja prijavljenih djela. U Federaciji Bosne i Hercegovine, tokom jula 2024. godine zabilježena su 464 krivična djela iz ove oblasti (manje za 44 krivičnih djela u odnosu na uporedni mjesec 2023. godine), za koja je prijavljeno 265 lica sa osnovom sumnje za izvršenje ovih djela. Prijavljen je 131 povratnik u vršenju krivičnog djela što predstavlja 49,43% od ukupnog broja prijavljenih lica za ova djela te deset maloljetnika. Slobode je lišeno 70 lica. Naknadno je rasvijetljeno 89 krivičnih djela po NN (ili 22,36%).¹³

KRIVIČNA DJELA PROTIV IMOVINE - FEDERACIJA BOSNE I HERCEGOVINE									
JULI	UKUPAN BROJ KRIVIČNIH DJELA	PP	NN	BROJ RASVIJETLJENIH KD PO NN	(%) RASVIJETLJENOST KD PO NN	UKUPAN BROJ PRIJAVLJENIH LICA	BROJ MALOLJETNIKA	BROJ POVRTNIKA U VRŠENJU KD	BROJ LICA LIŠENIH SLOBODE
2023. GODINA	508	60	448	100	22.32%	234	8	113	58
2024. GODINA	464	66	398	89	22.36%	265	10	131	70
RAZLIKA	-44	6	-50	-11	0.04%	31	2	18	12
TREND (%)	-8.66%	10.00%	-11.16%	-11.00%	0.04%	13.25%	25.00%	15.93%	20.69%

Tabela 16.: Uporedni pokazatelji krivičnih djela protiv imovine

FEDERACIJA BOSNE I HERCEGOVINE - KRIVIČNIH DJELA PROTIV IMOVINE (GLAVA XV KZ FBiH)													
JULI		BROJ EVIDENTIRANIH KRIVIČNIH DJELA (GLAVA XV KZ FBiH)				UKUPAN BROJ OTKRIVENIH KRIVIČNIH DJELA				UKUPAN BROJ PRIJAVLJENIH LICA ZA KD			
ČLAN KZ F BiH	KRIVIČNO DJELO	2023. GODINA	2024. GODINA	RAZLIKA	TREND % 2024/23.	2023. GODINA	2024. GODINA	RAZLIKA	TREND % 2024/23.	2023. GODINA?	2024. GODINA?	RAZLIKA	TREND % 2024/23.3
286	KRAĐA	170	167	-3	-1.76%	49	53	4	8.16%	85	106	-49	24.71%
287	TEŠKA KRAĐA	222	153	-69	-31.08%	50	29	-21	-42.00%	71	54	-50	-23.94%
288	RAZBOJNIČKA KRAĐA	1	1	0	0.00%	1	1	0	0.00%	2	1	-1	-50.00%
289	RAZBOJNIŠTVO	8	12	4	50.00%	5	2	-3	-60.00%	13	6	-5	-53.85%
290	UTAJA	11	13	2	18.18%	4	8	4	100.00%	6	12	-4	100.00%
291	ODUZIMANJE TUĐE POKRETNINE	2	4	2	100.00%	1	3	2	200.00%	2	5	-1	150.00%
292	PROTUPRAVNO ZAUZIMANJE NEKRETNINE OD OPĆEG ZNAČAJA	0	2	2	/	0	0	0	/		1	0	/
293	OŠTEĆENJE TUĐE STVARI	78	97	19	24.36%	38	51	13	34.21%	41	69	-38	68.29%
294	PRIJEVARA	10	13	3	30.00%	7	6	-1	-14.29%	8	9	-7	12.50%
295	IZNUDA	4	0	-4	-100.00%	3	0	-3	-100.00%	3		-3	-100.00%
296	UCJENA	1	0	-1	-100.00%	1	0	-1	-100.00%	1		-1	-100.00%
297	ZLOUPOTREBA POVJERITELJA	1	0	-1	-100.00%	1	0	-1	-100.00%	1		-1	-100.00%
298	LIHVARSTVO	0	0	0	/	0	0	0	/			0	/
299	PREVARA POVJERITELJA	0	0	0	/	0	0	0	/			0	/
300	PRIKRIVANJE	0	0	0	/	0	0	0	/	1		0	-100.00%
301	PALJEVINA	0	1	1	/	0	0	0	/			0	/
302	ZLOUPOTREBA OSIGURANJA	0	1	1	/	0	1	1	/		2	0	/
	UKUPNO	508	464	-44	-8.66%	160	154	-6	-3.75%	234	265	-160	13.25%

Tabela 17.: Uporedni pokazatelji broja krivičnih djela iz Glave XXV KZ FBiH i otkrivenosti

¹³ Vidi tabelu 16.

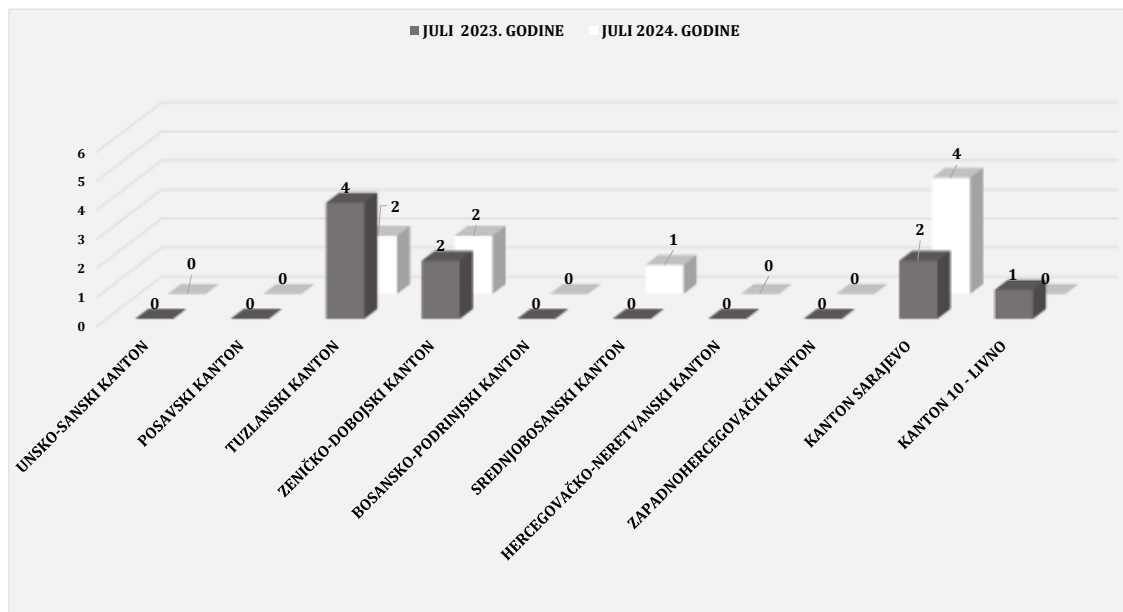
OTUĐENJA MOTORNIH VOZILA NA PODRUČJU FEDERACIJE BiH

Na području Federacije Bosne i Hercegovine u izvještajnom mjesecu 2024. godine evidentirano je devet krivičnih djela otuđenja motornih vozila, što je isti broj kao u julu 2023. godine, a što je vidljivo iz priložene tabele broj 18. Za ova djela nadležnim tužilaštvima prijavljeno je jedno lice. Naknadno je rasvijetljeno jedno krivično djelo otuđenja motornih vozila izvršenih po nn počiniocu.

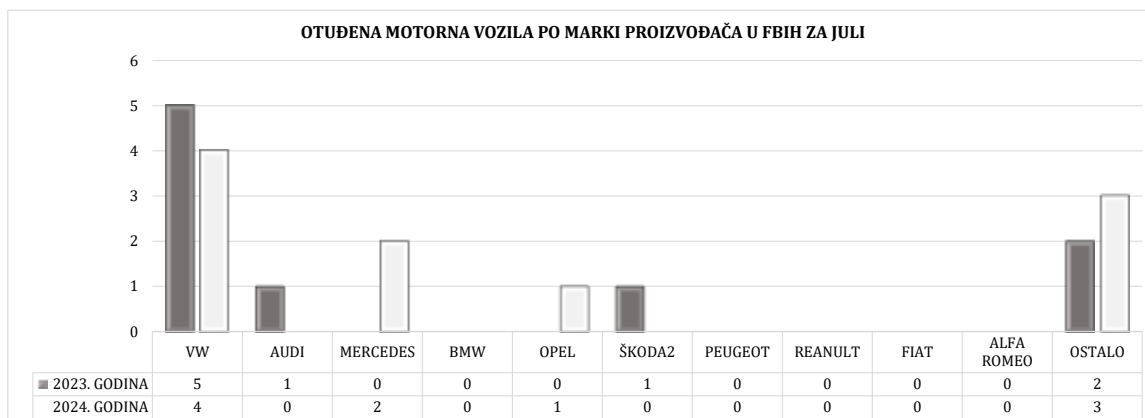
KRIVIČNA DJELA OTUĐENJA MOTORNIH VOZILA - FEDERACIJA BOSNE I HERCEGOVINE								
JULI	BROJ OTUĐENJA MOTORNIH VOZILA	PO POZNATOM POČINIOCU	PO NEPOZNATOM POČINIOCU	BROJ NAKNADNO RASVIJETLJENIH OTUĐENJA MOTORNIH VOZILA IZVRŠENIH PO NN	BROJ PRIJAVLJENIH LICA	BROJ UČINILACA	RASVIJETLJENOST PO NN	BROJ LICA LIŠENIH SLOBODE
2023. GODINA	9	0	9	2	1	2	22.22%	0
2024. GODINA	9	0	9	1	1	2	11.11%	0
RAZLIKA	0	0	0	-1	0	0	-11.11%	0
TREND (%)	0.00%	/	0.00%	-50.00%	0.00%	0.00%	-11.11%	/

Tabela 18.: Uporedni pokazatelji krivičnih djela otuđenja motornih vozila na području FBiH

Na grafikonu broj 7. brojčano su iskazana krivična djela otuđenja motornih vozila razvrstanih po kantonima.



Grafikon 12.: Uporedni pregled evidentiranih krivičnih djela otuđenja motornih vozila u F BiH



Grafikon 13.: Uporedni pregled otuđenih motornih vozila po marki proizvođača na području FBiH

KRIVIČNA DJELA PROTIV OKOLIŠA, POLJOPRIVREDE I PRIRODNIH DOBARA

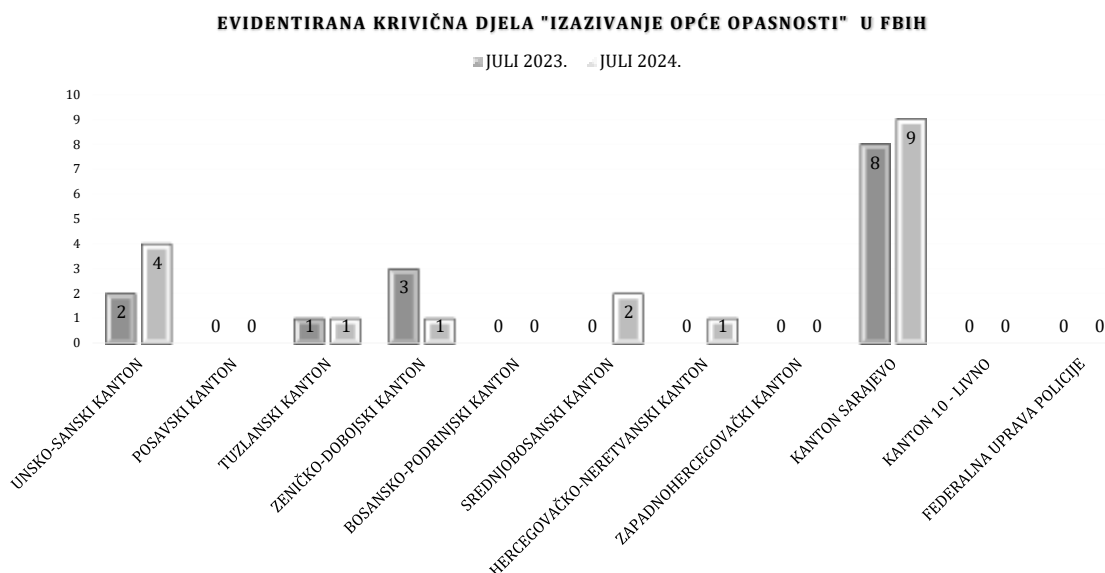
U oblasti krivičnih djela iz Glave XXVI Krivičnog zakona Federacije Bosne i Hercegovine tokom jula 2024. godine evidentirano je 15 krivičnih djela što je više za pet u odnosu na juli 2023. godine. Za ova djela su prijavljeno je 13 lica sa osnovom sumnje za izvršenjeistih.

KRIVIČNA DJELA PROTIV OPĆE SIGURNOSTI LJUDI I IMOVINE

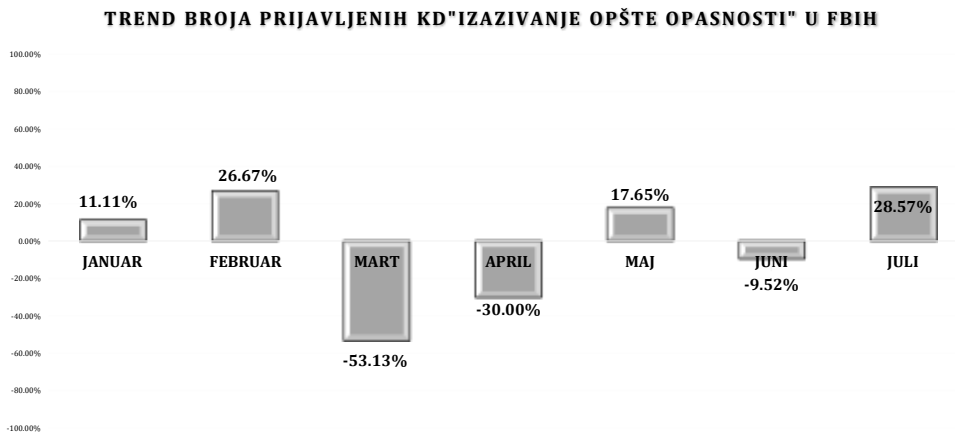
Broj evidentiranih krivičnih djela iz Glave XXVII Krivičnog zakona Federacije Bosne i Hercegovine je 22 i bilježi povećanje za dva djela (ili 10%). Za ova djela nadležnim tužilaštvima prijavljeno je 11 lica među kojima je šest povratnika u vršenju krivičnih djela dok je pet lica lišeno slobode. Najveći broj evidentiranih krivičnih djela je iz člana 323. KZ FBiH „Izazivanje opće opasnosti“, i to 18 za koja je prijavljeno sedam lica, od kojih je pet lišeno slobode.

GLAVA XXVII KZ FBiH																
KRIVIČNA DJELA IZ ČLANA 323. KZ FBiH "IZAZIVANJE OPĆE OPASNOSTI"																
JULI	BROJ KRIVIČNIH DJELA				BROJ PRIJAVLJENIH LICA				BROJ POVATNIKA U VRŠENJU KD				BROJ LICA LIŠENIH SLOBODE			
	2023	2024	(+/-)	%	2023	2024	(+/-)	%	2023	2024	(+/-)	%	2023	2024	(+/-)	%
UNSKO-SANSKI KANTON	2	4	2	100.00%	2	3	1	50.00%	0	1	1	/	1	1	0	0.00%
POSAVSKI KANTON	0	0	0	/	0	0	0	/	0	0	0	/	0	0	0	/
TUZLANSKI KANTON	1	1	0	0.00%	1	0	-1	-100.00%	0	0	0	/	0	0	0	/
ZENIČKO-DOBOJSKI KANTON	3	1	-2	-66.67%	1	0	-1	-100.00%	0	0	0	/	0	0	0	/
BOSANSKO-PODRINJSKI KANTON	0	0	0	/	0	0	0	/	0	0	0	/	0	0	0	/
SREDNJOBOSANSKI KANTON	0	2	2	/	0	0	0	/	0	0	0	/	0	0	0	/
HERCEGOVAČKO-NERETVANSKI KANTON	0	1	1	/	0	1	1	/	0	1	1	/	0	1	1	/
ZAPADNOHERCEGOVAČKI KANTON	0	0	0	/	0	0	0	/	0	0	0	/	0	0	0	/
KANTON SARAJEVO	8	9	1	12.50%	2	3	1	50.00%	1	2	1	/	2	3	1	50.00%
KANTON 10 - LIVNO	0	0	0	/	0	0	0	/	0	0	0	/	0	0	0	/
FEDERALNA UPRAVA POLICIJE	0	0	0	/	0	0	0	/	0	0	0	/	0	0	0	/
FBiH UKUPNO	14	18	4	28.57%	6	7	1	16.67%	1	4	3	300.00%	3	5	2	66.67%

Tabela 19.: Pregled evidentiranih krivičnih djela i prijavljenih lica "Izazivanje opće opasnosti" u FBiH – juli



Grafikon 14.: Usporedni pregled KD "Izazivanje opće opasnosti" – juli 2024/23. godine



Grafikon 15.: Povećanje/smanjenje broja prijavljenih krivičnih djela u FBiH – juli 2024/23. godine

KRIVIČNA DJELA PROTIV SIGURNOSTI JAVNOG PROMETA

U oblasti krivičnih djela protiv sigurnosti javnog prometa (Glava XXVIII Krivičnog zakona Federacije Bosne i Hercegovine) evidentirana su 63 djela više za 12 (ili 23,53%) u odnosu na isti mjesec 2023. godine. Nadležnim tužilaštvima su prijavljena 63 lica sa osnovom sumnje za izvršenje krivičnog djela a slobode su lišena četiri lica. Evidentirana djela su: član 336. KZ FBiH „Teška krivična djela protiv sigurnosti javnog prometa“ - 53 krivična djela za koja su prijavljena 53 lica; član 332. KZ FBiH “Ugrožavanje javnog prometa“ – pet krivičnih djela za koja je prijavljeno sedam lica; član 333. KZ FBiH “Ugrožavanje javnog prometa zbog omamljenosti“ – pet krivičnih djela za koja su prijavljena tri lica.

KRIVIČNA DJELA PROTIV PRAVOSUĐA

Tokom jula 2024. godine u oblasti krivičnih djela iz Glave XXIX Krivičnog zakona Federacije Bosne i Hercegovine evidentirano je šest krivičnih djela što predstavlja smanjenje za šest (ili 50%). Evidentirana krivična djela iz predmetne glave su: 346. KZ FBiH “Pomoć učinitelju poslje učinjenog krivičnog djela“ – jedno krivično djelo protiv jednog lica koje je i lišeno slobode, član 347. KZ FBiH “Lažno prijavljivanje“ - jedno krivično djelo za koja su prijavljena dva lica i član 348. KZ FBiH “Davanje lažnog iskaza“ – četiri krivična djela protiv četiri lica.

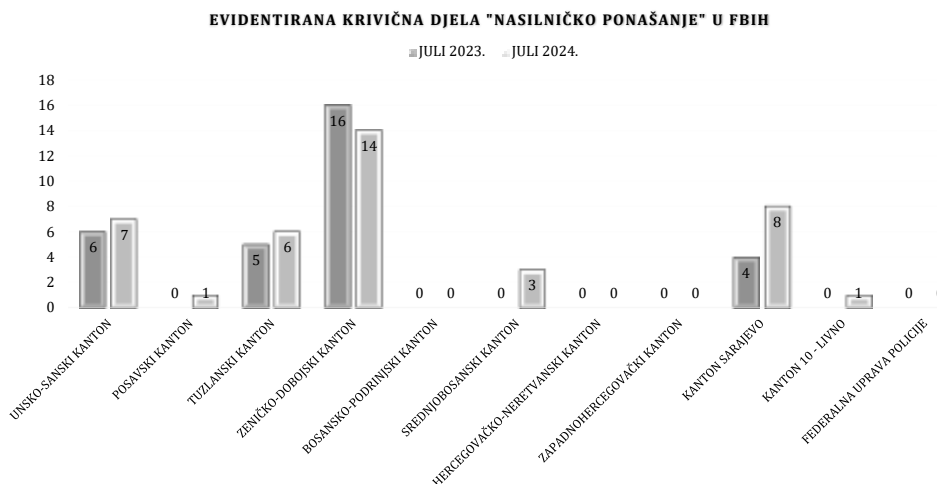
KRIVIČNA DJELA PROTIV JAVNOG REDA I PRAVNOG PROMETA

Broj krivičnih djela iz Glave XXX Krivičnog zakona Federacije Bosne i Hercegovine je 94 (u julu 2023. godine evidentirano je 71 krivično djelo), za koja je prijavljeno 112 lica dok je 40 lica lišeno slobode. Evidentirana su sljedeća krivična djela: član 362. KZ FBiH „Nasilničko ponašanje“ - 40 krivičnih djela protiv 62 lica od kojih je 35 povratnika u vršenju krivičnog djela dok je 30 lica lišeno slobode, član 366. KZ FBiH „Skidanje ili povreda službenog pečata“ – četiri krivična djela protiv četiri lica, član 371. KZ FBiH „Nedozvoljeno držanje oružja ili eksplozivnih materija“ – 20 krivičnih djela protiv 14 lica dok je pet lica lišeno slobode, član 370. KZ FBiH “Samovlašće“ – jedno krivično djelo, član 373. KZ FBiH “Krivotvorenje isprave“ – 15 krivičnih djela protiv 16 lica, 375. KZ FBiH “Ovjeravanje neistinitog sadržaja“ – pet krivičnih djela protiv pet lica, član 374. KZ FBiH “Posebni slučajevi krivotvorenja isprave“ – jedno krivično djelo protiv jednog lica, član 379. KZ FBiH “Povreda mira pokojnika“ – jedno krivično djelo protiv jednog

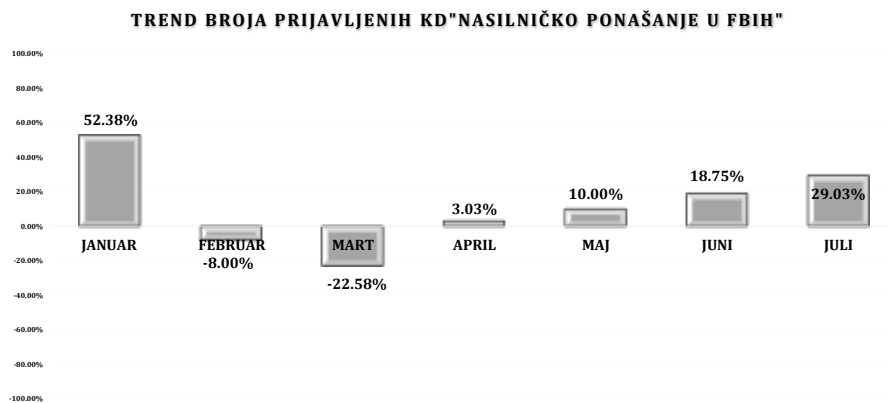
lica, člana 358. KZ FBiH „Spječavanje službene osobe u vršenju službene radnje“ – četiri krivična djela protiv šest lica dok su tri lica lišena slobode, člana 359. KZ FBiH „Napad na službenu osobu u vršenju službene radnje“- tri krivična djela protiv tri lica dok su dva lica lišena slobode.

PROTIV JAVNOG REDA I PRAVNOG PROMETAGLAVA XXX KZ FBiH																
KRIVIČNA DJELA IZ ČL.362 KZ FBiH "NASILNIČKO PONAŠANJE"																
JULI	BROJ KRIVIČNIH DJELA				BROJ PRIJAVLJENIH LICA ZA KD				BROJ POVRATNIKA U VRŠENJU KD				BROJ LICA LIŠENIH SLOBODE			
	2023	2024	(+/-)	%	2023	2024	(+/-)	%	2023	2024	(+/-)	%	2023	2024	(+/-)	%
UNSKO-SANSKI KANTON	6	7	1	16.67%	8	6	-2	-25.00%	1	5	4	400.00%	5	3	-2	/
POSAVSKI KANTON	0	1	1	/	0	1	1	/	0	1	1	/	0	0	0	/
TUZLANSKI KANTON	5	6	1	20.00%	7	10	3	42.86%	0	2	2	/	0	0	0	/
ZENIČKO-DOBOJSKI KANTON	16	14	-2	-12.50%	13	24	11	84.62%	6	14	8	133.33%	2	17	15	750.00%
BOSANSKO-PODRINJSKI KANTON	0	0	0	/	0	0	0	/	0	0	0	/	0	0	0	/
SREDNJOBOSANSKI KANTON	0	3	3	/	0	4	4	/	0	2	2	/	0	0	0	/
HERCEGOVAČKO-NERETVANSKI KANTON	0	0	0	/	0	0	0	/	0	0	0	/	0	0	0	/
ZAPADNOHERCEGOVAČKI KANTON	0	0	0	/	0	0	0	/	0	0	0	/	0	0	0	/
KANTON SARAJEVO	4	8	4	100.00%	7	16	9	128.57%	6	11	5	83.33%	2	9	7	350.00%
KANTON 10 - LIVNO	0	1	1	/	0	1	1	/	0	0	0	/	0	1	1	/
FEDERALNA UPRAVA POLICIJE	0	0	0	/	0	0	0	/	0	0	0	/	0	0	0	/
FBiH UKUPNO	31	40	9	29.03%	35	62	27	77.14%	13	35	22	169.23%	9	30	21	233.33%

Tabela 20.: Pregled evidentiranih krivičnih djela i prijavljenih lica "Nasilničko ponašanje" u FBiH – juli



Grafikon 16.: Uporedni pregled KD "Nasilničko ponašanje" – juli 2024/23. godine



Grafikon 17.: Povećanje/smanjenje broja prijavljenih krivičnih djela u FBiH – juli 2024/23. godine

KRIVIČNA DJELA SISTEMA ELEKTRONSKE OBRADJE PODATAKA

U oblasti krivičnih djela kompjuterskog kriminala (Glava XXXII Krivičnog zakona Federacije Bosne i Hercegovine) tokom jula 2024. godine evidentirano je jedno krivično djelo.(juli 2023. godine evidentirana su četiri krivična djela). Evidentirano krivično djela je iz člana 395. KZ FBiH „Računalna prijevara“.

OSTALA KRIVIČNA DJELA PREMA KZ FBiH

Broj ostalih krivičnih djela prema KZ Federacije Bosne i Hercegovine tokom izvještajnog mjeseca 2024. godine je šest što predstavlja smanjenje za šest krivičnih djela u odnosu na uporedni mjesec 2023. godine. Za predmetna djela prijavljeno je pet lica. Slobode su lišena dva lica.

KRIVIČNA DJELA IZ DRUGIH POSEBNIH ZAKONA

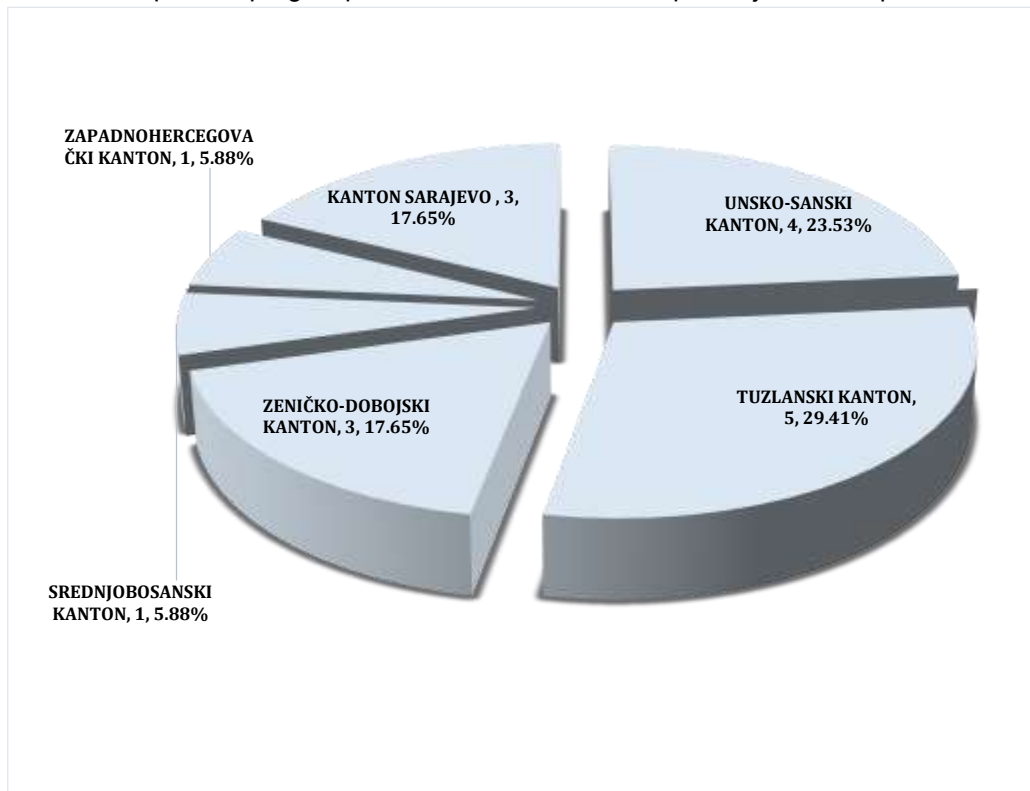
Na području FBiH tokom jula 2024. godine evidentirano je 11 krivičnih djela iz drugih posebnih zakona dok je u istom mjesecu 2023. godine evidentirano devet krivičnih djela. Za ova djela nadležnim tužilaštvima prijavljeno je 12 lica sa osnovom sumnje za izvršenje krivičnih djela. Slobode su lišena tri lica.

SAMOUBISTVA

Na području Federacije Bosne i Hercegovine evidentirano je 14 slučajeva samoubistva manje za dva (ili 10,53%) u odnosu na uporedni mjesec 2023. godine. Prema spolnoj strukturi počinioca samoubistava u 14 slučajeva izvršioци su muškarci te u tri slučaja žene.¹⁴

SPOLNA STRUKTURA POČINILACA SAMOUBISTAVA - FEDERACIJA BOSNE I HERCEGOVINE				
JULI	2023. GODINA	2024. GODINA	RAZLIKA	TREND %
MUŠKARCI	14	14	0	0.00%
ŽENE	5	3	-2	-40.00%
UKUPNO	19	17	-2	-10.53%

Tabela 21.: Uporedni pregled počinioca samoubistava na području FBiH - spolna struktura



Grafikon 18.: Pregled samoubistava po kantonima u FBiH – juli 2024. godine

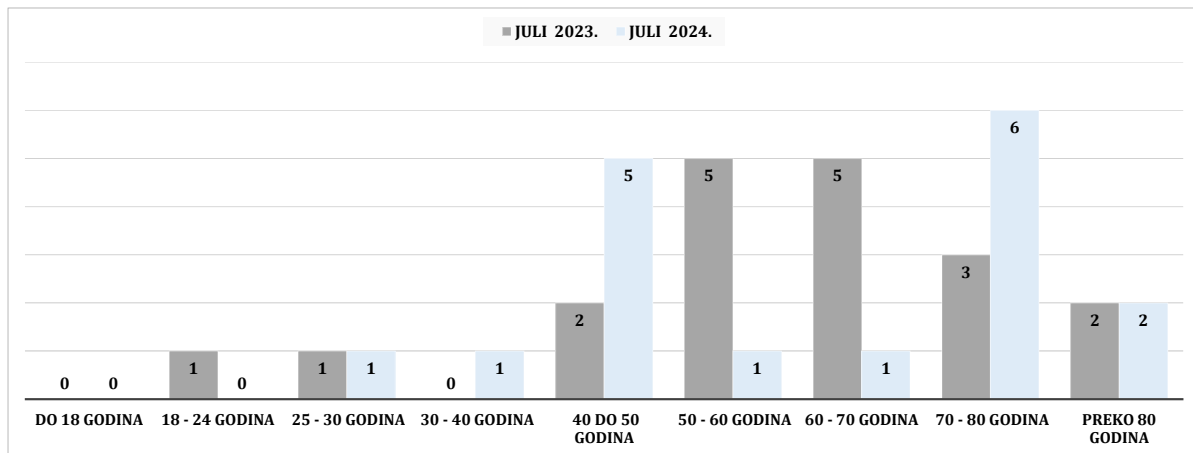
SAMOUBISTVA PO NAČINU IZVRŠENJA-JULI 2024. GODINA			
SPOLNA STRUKTURA IZVRŠIOCA	MUŠKARCI	ŽENE	UKUPNO:
1. VJEŠANJEM	9	2	11
2. VATRENIM ORUŽJEM	3	0	3
3. AKTIVIRANJEM RUČNE BOMBE	0	0	0
4. UTAPANJEM	0	0	0
5. OŠTRIM PREDMETOM	0	0	0
6. TROVANJEM	0	0	0
7. SKOKOM SA VISINE	2	0	2
8. OSTALI NAČINI	0	1	1
UKUPNO	14	3	17

Tabela 22.: Uporedni pregled počinioca samoubistava u FBiH (načini izvršenja)

¹⁴ Vidi tabelu 21.

STAROSNA DOB POČINILACA SAUBISTAVA										
JULI 2024. GODINE	DO 18 GODINA	18 - 24 GODINE	25 - 30 GODINA	30 - 40 GODINA	40 - 50 GODINA	50 - 60 GODINA	60 - 70 GODINA	70 - 80 GODINA	PREKO 80 GODINA	UKUPNO
UNSKO-SANSKI KANTON					1	1		1	1	4
POSAVSKI KANTON										0
TUZLANSKI KANTON					1			4		5
ZENIČKO-DOBOJSKI KANTON			1	1			1			3
BOSANSKO-PODRINJSKI KANTON										0
SREDNJOBOSANSKI KANTON					1					1
HERCEGOVAČKO-NERETVANSKI KANTON										0
ZAPADNOHERCEGOVAČKI KANTON					1					1
KANTON SARAJEVO				0	1			1	1	3
KANTON 10 - LIVNO										0
UKUPNO	0	0	1	1	5	1	1	6	2	17

Tabela 23.: Pregled počinioca samoubistava u FBiH – juli 2024. godine



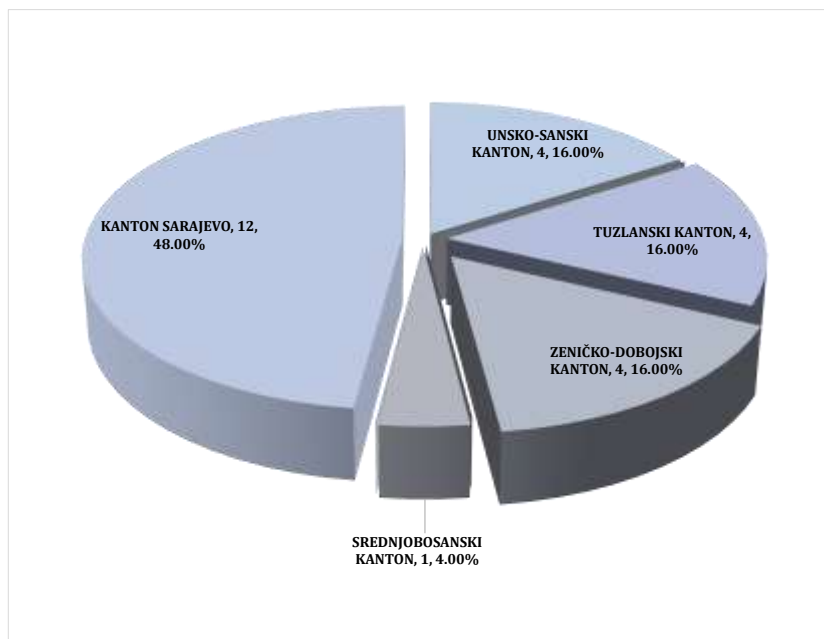
Grafikon 19.: Uporedni pregled dobne strukture počinilaca samoubistava u FBiH – juli

UČEŠĆE MALOLJETNIKA U IZVRŠENJU KRIVIČNIH DJELA

Tokom jula 2024. godine na području FBiH prijavljeno je 25 maloljetnih lica zbog postojanja osnova sumnje da su izvršili krivična djela, što je povećanje za četiri u odnosu na uporedni mjesec 2023. godine. Udio maloljetnika u ukupnom broju prijavljenih lica sa osnovom sumnje za učinjenje krivičnih djela je 2,44% što što u odnosu na juli 2023. godine predstavlja smanjenje za 0,24%. Maloljetnička delikvencija u izvještajnom mjesecu 2024. godine je najizraženija (posmatrano prema broju prijavljenih maloljetnika) na području: Kantona Sarajevo –12, Unsko-sanskog kantona, Tuzlanskog kantona i Zeničko-dobojskog kantona – po četiri,...¹⁵

FEDERACIJA BOSNE I HERCEGOVINE				
JULI	2023. GODINA	2024. GODINA	RAZLIKA	TREND %
BROJ PRIJAVLJENIH LICA ZA POČINJENJE KD	783	1023	240	30.65%
BROJ PRIJAVLJENIH MALOLJETNIKA ZA POČINJENJE KD	21	25	4	19.05%
% UDIO BROJA MALOLJETNIKA/ UKUPNOM BROJU PRIJAVLJENIH LICA ZA KD	2.68%	2.44%	-0.24%	-0.24%

Tabela 24.: Uporedni pregled maloljetnih lica počinioca krivičnih djela na području FBiH



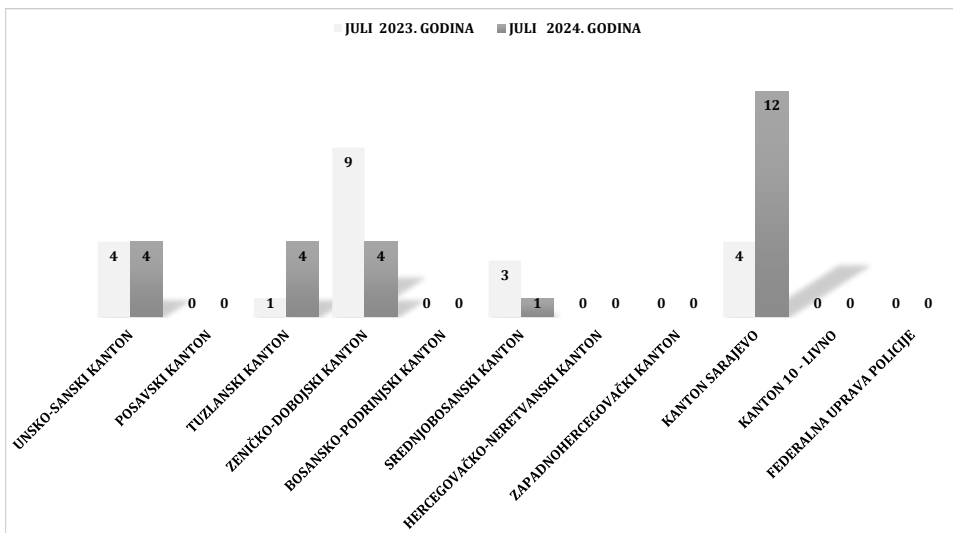
Grafikon 20.: Pregled prijavljenih maloljetnika po kantonima u FBiH

SPOLNA STRUKTURA PRIJAVLJENIH MALOLJETNIKA OSMUNJICE NIH ZA IZVRŠENJE KD_JULI 2024.GODINE		
	MUŠKI SPOL	ŽENSKI SPOL
UNSKO-SANSKI KANTON	4	
POSAVSKI KANTON		
TUZLANSKI KANTON	4	
ZENIČKO-DOBOJSKI KANTON	4	
BOSANSKO-PODRINJSKI KANTON		
SREDNJOBOSANSKI KANTON	1	
HERCEGOVAČKO-NERETVANSKI KANTON		
ZAPADNOHERCEGOVAČKI KANTON		
KANTON SARAJEVO	12	
KANTON 10 - LIVNO		
FEDERALNA UPRAVA POLICIJE		
UKUPNO	25	0

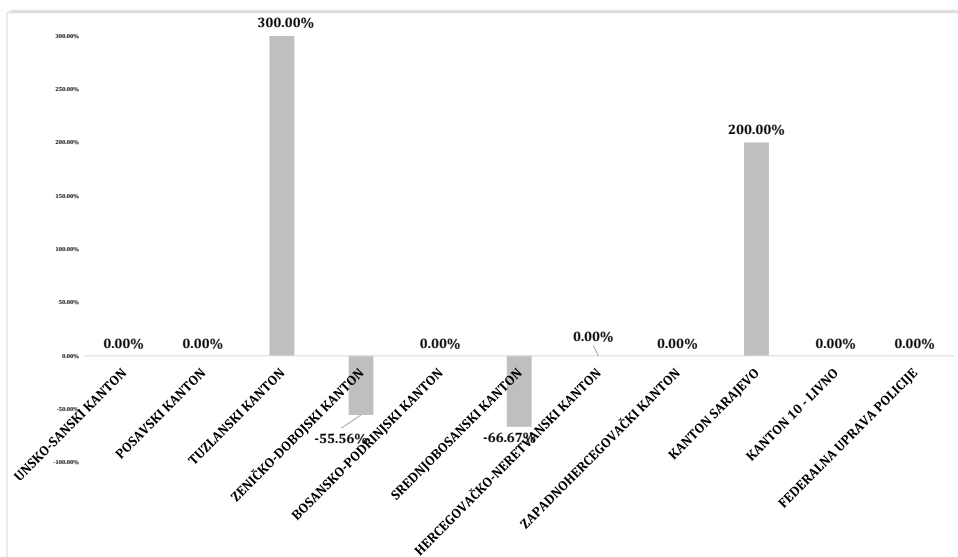
Tabela 25.: Pregled prijavljenih maloljetnih lica po spolu

¹⁵ Pregled u tabeli 24.

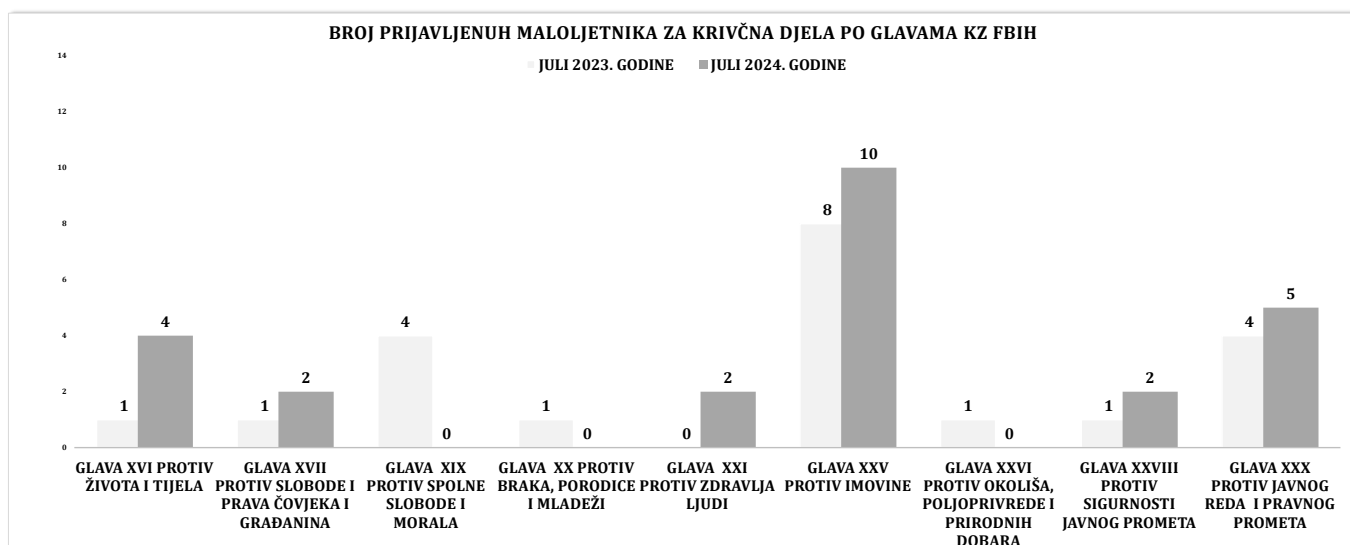
Prema spolnoj strukturi prijavljenih maloljetnih lica sa osnovom sumnje za izvršenje krivičnih djela svi prijavljeni su muškog spola dok prema dobnoj strukturi njih šest su mlađi maloljetnici, a 19 su stariji maloljetnici.



Grafikon 21.: Uporedni pregled prijavljenih maloljetnika po kantonima u FBiH



Grafikon 22.: Trend broja prijavljenih maloljetnika po kantonima u FBiH – juli 2024/23.



Grafikon 23.: Struktura krivičnih djela za prijavljene maloljetnika po glavama KZ FBiH – juli

IV STANJE JAVNOG REDA I MIRA NA PODRUČJU FEDERACIJE BIH

Stanje javnog reda i mira na području Federacije Bosne i Hercegovine za juli 2024. godine karakteriše povećanje broja registrovanih prekršaja iz oblasti JRM za 359 (ili 22%) u odnosu na isti mjesec 2023. godine kao i broja učinilaca prekršaja za 360 (ili 20,29%).¹⁶

JAVNI RED I MIR - FEDERACIJA BOSNE I HERCEGOVINE								
JULI	UKUPAN BROJ PREKRŠAJA IZ OBLASTI JRM	PREKRŠAJI PO ZAKONU O JRM	PREKRŠAJI PO ODLUCI OPĆINSKIH VIJEĆA	UKUPAN BROJ PRIJAVLJENIH LICA	BROJ IZDATIH PREKRŠAJNIH NALOGA	BROJ PRIJAVLJENIH LICA PO BROJU IZDATIH PREKRŠAJNIH NALOGA	BROJ PODNESENIH ZAHTEJEVA ZA POKRETANJE PREKRŠAJNOG POSTUPKA	BROJ PRIJAVLJENIH LICA PO ZAHTEJEU ZA POKRETANJE PREKRŠAJNOG POSTUPKA
2023. GODINA	1632	1510	122	1774	1265	1289	304	423
2024. GODINA	1991	1792	199	2134	1581	1607	343	445
RAZLIKA	359	282	77	360	316	318	39	22
TREND (%)	22.00%	18.68%	63.11%	20.29%	24.98%	24.67%	12.83%	5.20%

Tabela 26.: Uporedni pregled podataka o prekršajima iz oblasti javnog reda i mira na području FBiH

Povećanje broja evidentiranih prekršaja iz oblasti javnog reda i mira tokom izvještajnog mjeseca 2024. godine zabilježeno je na području svih kantona osim Zapadnohercegovačkog kako slijedi u tabeli broj 27.¹⁷

UKUPAN BROJ EVIDENTIRANIH PREKRŠAJA IZ OBLASTI JRM I BROJ PRIJAVLJENIH LICA - JULI

FEDERACIJA BOSNE I HERCEGOVINE	UKUPAN BROJ EVIDENTIRANIH PREKRŠAJA IZ OBLASTI JRM _ 2023.	UKUPAN BROJ EVIDENTIRANIH PREKRŠAJA IZ OBLASTI JRM _ 2024.	RAZLIKA	% TREND 2024/23.	UKUPAN BROJ PRIJAVLJENIH LICA ZA PREKRŠAJE IZ OBLASTI JRM _ 2023.	UKUPAN BROJ PRIJAVLJENIH LICA ZA PREKRŠAJE IZ OBLASTI JRM _ 2024.	RAZLIKA.	% TREND 2024/23.
UNSKO - SANSKI KANTON	418	435	17	4.07%	415	436	21	5.06%
POSAVSKI KANTON	23	37	14	60.87%	23	37	14	60.87%
TUZLANSKI KANTON	179	181	2	1.12%	232	228	-4	-1.72%
ZENIČKO - DOBOJSKI KANTON	347	552	205	59.08%	365	556	191	52.33%
BOSANSKO-PODRINJSKI KANTON	8	18	10	125.00%	11	19	8	72.73%
SREDNJOBOSANSKI KANTON	96	159	63	65.63%	118	179	61	51.69%
HERCEGOVAČKO-NERETVANSKI KANTON	88	102	14	15.91%	98	123	25	25.51%
ZAPADNOHERCEGOVAČKI KANTON	15	15	0	0.00%	20	17	-3	-15.00%
KANTON SARAJEVO	435	454	19	4.37%	457	483	26	5.69%
KANTON 10 LIVNO	23	38	15	65.22%	35	56	21	60.00%
UKUPNO	1632	1991	359	22.00%	1774	2134	360	20.29%

Tabela 27.: Uporedni pregled ukupnog broja evidentiranih prekršaja i prijavljenih lica iz oblasti javnog reda i mira

¹⁶ Vidi tabelu 26.¹⁷ Vidi tabelu 27.

STRUKTURA PREKRŠAJA PO ZAKONU O JRM				
FBIH- JULI	2023	2024	RAZLIKA	TREND 2024/23. (%)
SVAĐA, VIKA, NEPRISTOJNO PONAŠANJE	202	245	43	21.29%
TUČA	288	234	-54	-18.75%
NAROČITO DRSKO PONAŠANJE	246	329	83	33.74%
ODBIJANJE NAREĐENJA I OMALOVAŽAVANJE POLICIJSKIH SLUŽBENIKA	113	140	27	23.89%
UŽIVANJE OPOJNE DROGE NA JAVNOM MJESTU	88	184	96	109.09%
NEOVLAŠTENA UPOTREBA ORUŽJA	6	9	3	50.00%
PALJENJE PETARDI	2	9	7	350.00%
PROSJAČENJE	282	256	-26	-9.22%
OSTALI PREKRŠAJI IZ ZAKONA O JRM	283	386	103	36.40%
UKUPNO	1510	1792	282	18.68%

Tabela 28.: Uporedni pregled prekršaja po Zakonu o JRM – struktura prekršaja

PREKRŠAJI PO MJESTU IZVRŠENJA U FBIH						
JULI	BROJ PREKRŠAJA 2023.	BROJ UČINILACA 2023.	BROJ PREKRŠAJA 2024.	BROJ UČINILACA 2024.	TREND - PREKRŠAJI 2024/23.	TREND- UČINIOCI PREKRŠAJA 2024/23.
UGOSTITELJSKI OBJEKTI	125	133	103	124	-17.60%	-6.77%
TRGOVINSKE I ZANATSKJE RADNJE	19	24	23	25	21.05%	4.17%
ULICE, TRGOVI, PUTEVI I DRUGI OTVORENI PROSTORI	1170	1276	1527	1635	30.51%	28.13%
SPORTSKI STADIONI I DVORANE	3	3	1	2	-66.67%	-33.33%
VOZILA JAVNOG PREVOZA	0	0	1	1	/	/
ŠKOLE I ŠKOLSKA DVORIŠTA	2	2	7	8	250.00%	300.00%
OSTALA MJESTA	312	335	329	339	5.45%	1.19%
UKUPNO	1631	1773	1991	2134	22.07%	20.36%

Tabela 29.:Uporedni pregled prekršaja o JRM po mjestu izvršenja

BROJ IZDATIH PREKRŠAJNIH NALOGA - FEDERACIJA BOSNE I HERCEGOVINE								
JULI	BROJ IZDATIH PREKRŠAJNIH NALOGA				BROJ UČINILACA PREKRŠAJA PO NALOZIMA			
	UKUPNO 2023.	UKUPNO 2024.	RAZLIKA	%TREND	UKUPNO 2023.	UKUPNO 2024.	RAZLIKA	%TREND
UNSKO - SANSKI KANTON	290	310	20	6.90%	290	310	20	6.90%
POSAVSKI KANTON	18	28	10	55.56%	17	23	6	35.29%
TUZLANSKI KANTON	72	121	49	68.06%	77	137	60	77.92%
ZENIČKO - DOBOJSKI KANTON	306	483	177	57.84%	306	482	176	57.52%
BOSANSKO-PODRINJSKI KANTON	8	18	10	125.00%	11	19	8	72.73%
SREDNJOBOSANSKI KANTON	88	142	54	61.36%	88	142	54	61.36%
HERCEGOVAČKO-NERETVANSKI KANTON	56	64	8	14.29%	56	64	8	14.29%
ZAPADNOHERCEGOVAČKI KANTON	15	15	0	0.00%	20	17	-3	-15.00%
KANTON SARAJEVO	390	368	-22	-5.64%	392	368	-24	-6.12%
KANTON 10 LIVNO	22	32	10	45.45%	32	45	13	40.63%
UKUPNO	1265	1581	316	24.98%	1289	1607	318	24.67%

Tabela 30.:Uporedni pregled izdatih prekršajnih naloga

ODUZETO ILEGALNO POSJEDOVANO ORUŽJE I MINSKO-EKSPLOZIVNA SREDSTVA NA PODRUČJU FEDERACIJE BiH

R.B.	FEDERACIJA BOSNE I HERCEGOVINE -JULI	2023. GODINA	2024. GODINA
1.	TEŠKA ORUŽJA (PUŠKOMITRALJEZ, PAM I SL.)	0	0
2.	AUTOMATSKA PUŠKA	5	5
3.	POLUATOMATSKA PUŠKA	0	0
4.	PUŠKA M-48	0	0
5.	LOVAČKA PUŠKA	11	2
6.	OSTALE VRSTE PUŠAKA	3	8
7.	PIŠTOLJ	22	28
8.	AUTOMATSKI PISTOLJ (HEKLER, ŠKORPION, UZI I SL)	0	1
9.	TROMBLONSKIE MINE	0	0
10.	PROTUOKLOPNA ORUŽJA (RUČNI BACAČ, RAKETA,ZOLJE,OSE...I SL.)	0	0
11.	RUČNA BOMBA	0	8
12.	PETARDE	0	0
13.	DRUGE EKSPLOZIVNE NAPRAVE I SREDSTVA	0	2
14.	NOŽEVI, MAČEVI, SABLJE, BAJONETI I SLIČNO	24	29
15.	BOKSERI	0	7
16.	DRUGI PREMEDI PODOBNI ZA NANOŠENJE TJELESNIH POVREDA	10	233
17.	MUNICIJA -MECI (U KOMADIMA)	805	1232
18.	EKSPLOZIV (U KILOGRAMIMA)	0	0

Tabela 31.: Uporedni pregled oduzetog ilegalnog oružja i MES-a

NABAVLJANJE I DRŽANJE VATRENOG ORUŽJA NA PODRUČJU FEDERACIJE BiH

R.B.	FEDERACIJA BOSNE I HERCEGOVINE -JULI	2023. GODINA	2024. GODINA
1.	BROJ IZDATIH ODOBRENJA ZA NABAVLJANJE ORUŽJA ZA FIZIČKA LICA	689	884
2.	BROJ IZDATIH ORUŽANIH LISTOVA ZA FIZIČKA LICA	887	947
3.	BROJ IZVRŠENIH ZAMJENA ORUŽANIH LISTOVA ZA FIZIČKA LICA	406	914
4.	BROJ IZDATIH ODOBRENJA ZA NABAVLJANJE ORUŽJA ZA PRAVNA LICA	16	22
5.	BROJ IZDATIH ODOBRENJA ZA DRŽANJE ORUŽJA ZA PRAVNA LICA	2	6
6.	BROJ IZDATIH ODOBRENJA ZA DRŽANJE TROFEJNOG ORUŽJA	0	1
7.	BROJ ODUZETOG ORUŽJA U UPRAVNOM POSTUPKU	32	40
8.	BROJ IZDATIH ODOBRENJA ZA NABAVKU MUNICIJE	0	5

Tabela 32.: Uporedni pregled aktivnosti vezanih za nabavljanje i držanje vatrenog oružja

V STANJE SIGURNOSTI SAOBRAĆAJA NA PODRUČJU FEDERACIJE BiH

Na saobraćajnicama u FBiH evidentirano je 2.285 saobraćajnih nesreća, što je povećanje za 16 (ili 0,71%) u odnosu na uporedni mjesec 2023. godine. Broj poginulih lica u saobraćajnim nesrećama je 14 isti je kao u julu 2023. godine dok je broj povrijeđenih lica u povećanju za 79 (ili 11,16%).¹⁸

SAOBRAĆAJ - FEDERACIJA BOSNE I HERCEGOVINE								
JULI	UKUPAN BROJ SAOBRAĆAJNIH NESREĆA	SAOBRAĆAJNE NESREĆE U NASELJIMA	SAOBRAĆAJNE NESREĆE VAN NASELJA	UKUPAN BROJ POGINULIH LICA U SAOBRAĆAJNIM NESREĆAMA	POGINULA LICA VOZAČI	POGINULA LICA PUTNICI	POGINULA LICA PJEŠACI	UKUPAN BROJ POVRIJEĐENIH LICA U SAOBRAĆAJNIM NESREĆAMA
2023. GODINA	2269	1956	313	14	11	1	2	708
2024. GODINA	2285	1916	369	14	10	4	0	787
RAZLIKA	16	-40	56	0	-1	3	-2	79
TREND (%)	0.71%	-2.04%	17.89%	0.00%	-9.09%	300.00%	-100.00%	11.16%

Tabela 33.: Uporedni pokazatelji iz segmenta sigurnosti saobraćaja

SAOBRAĆAJNE NESREĆE I POSLJEDICE_ FEDERACIJA BOSNE I HERCEGOVINE									
JULI	UKUPAN BROJ SN_ 2023.	UKUPAN BROJ SN_ 2024.	%TREND 2024/23.	BROJ POVRIJEĐENIH LICA U SN_ 2023.	BROJ POVRIJEĐENIH LICA U SN_ 2024.	%TREND 2024/23.	BROJ POGINULIH LICA U SN_2023.	BROJ POGINULIH LICA U SN_2024.	%TREND 2024/23.
UNSKO - SANSKI KANTON	300	250	-16.67%	106	115	8.49%	3	2	-100.00%
POSAVSKI KANTON	25	18	-28.00%	8	12	50.00%	1	0	/
TUZLANSKI KANTON	278	302	8.63%	168	207	23.21%	2	5	-100.00%
ZENIČKO - DOBOJSKI KANTON	269	250	-7.06%	105	121	15.24%	2	2	-100.00%
BOSANSKO-PODRINJSKI KANTON	11	5	-54.55%	4	5	25.00%	0	0	/
SREDNJOBOSANSKI KANTON	164	191	16.46%	66	59	-10.61%	2	2	-100.00%
HERCEGOVAČKO-NERETVANSKI KANTON	214	231	7.94%	86	116	34.88%	2	0	-100.00%
ZAPADNOHERCEGOVAČKI KANTON	66	62	-6.06%	49	41	-16.33%	1	1	-100.00%
KANTON SARAJEVO	867	875	0.92%	102	96	-5.88%	1	0	-100.00%
KANTON 10 LIVNO	75	101	34.67%	14	15	7.14%	0	2	-100.00%
UKUPNO	2269	2285	0.71%	708	787	11.16%	14	14	0.00%

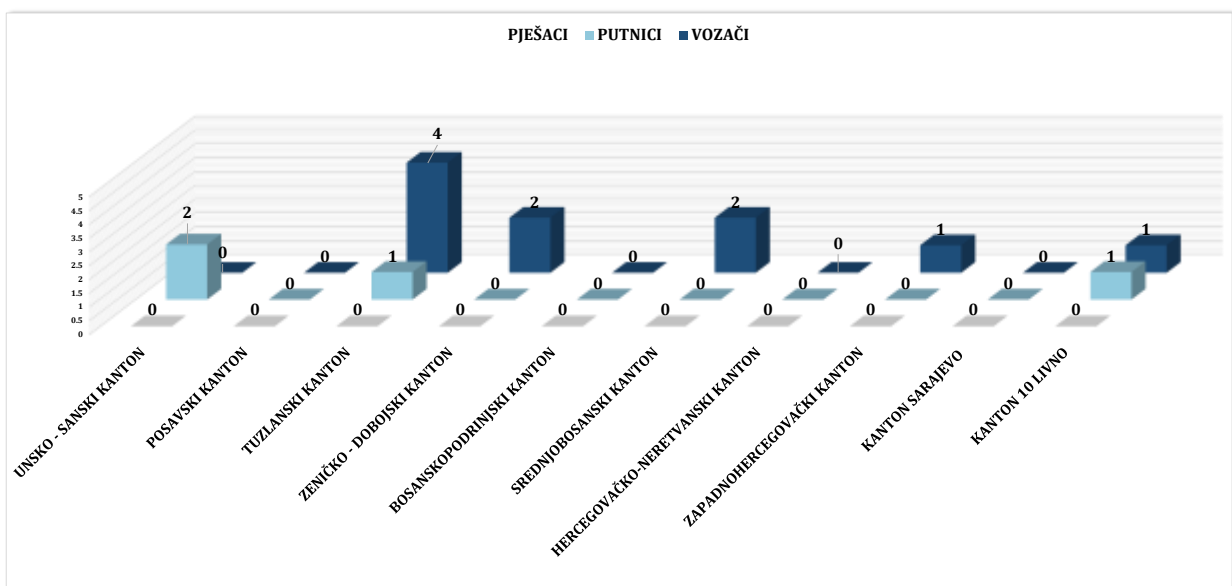
Tabela 34.: Uporedni pregled ukupnog broja evidentiranih saobraćajnih nesreća razvrstanih po kantonima

¹⁸ Vidi tabelu 33.i grafikon 24 i 25

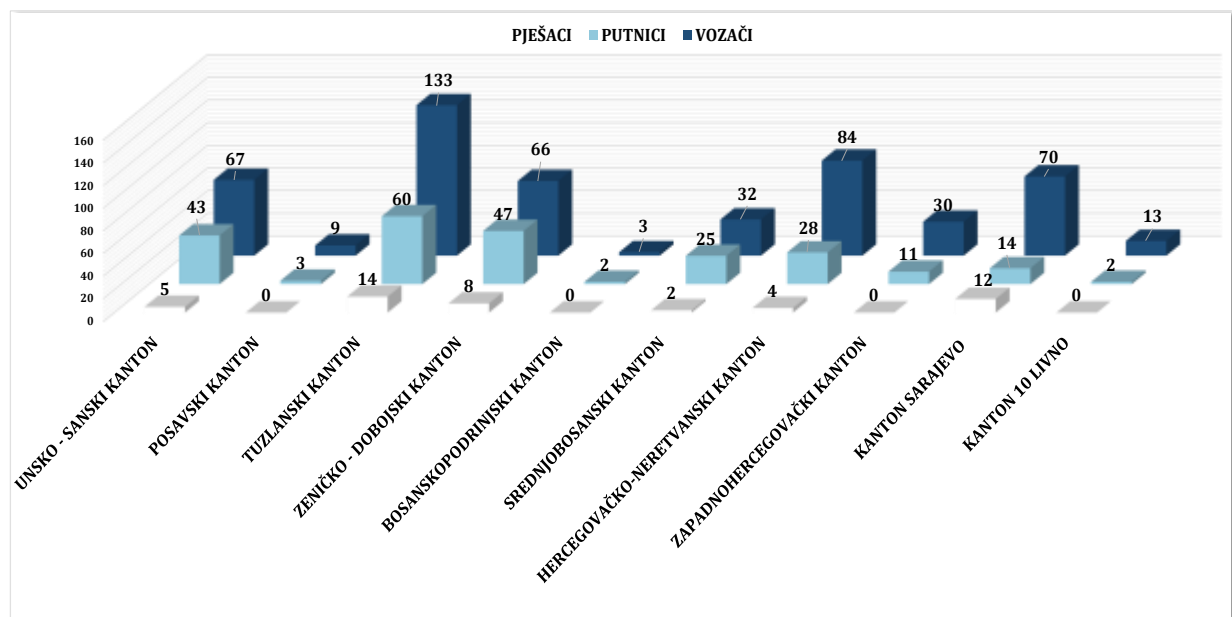
Prema podacima iz tabele 34. može se zaključiti da je u izvještajnom mjesecu 2024. godine na području nadležnosti većine kantona zabilježeno smanjenje broja evidentiranih saobraćajnih nesreća osim Tuzlanskog kantona, Srednjobosanskog kantona, Hercegovačko-neretvanskog kantona, Kantona Sarajevo i Kantona 10 – Livno.

Broj povrijeđenih osoba u saobraćajnim nesrećama bilježi trend povećanja izuzev Srednjobosanskog kantona, Zapadnohercegovačkog kantona i Kantona Sarajevo.

Vezano za broj poginulih lica u saobraćaju na području FBiH može se konstatovati da je taj broj isti kao i u juli 2023. godine. Evidentirani su smrtni ishodi na području nadležnosti Tuzlanskog kantona – pet, Unsko-sanskog kantona, Zeničko-dobojskog kantona, Srdnjobosanskog kantona i Kantona 10 – Livno – po dva te Zapadnohercegovačkog kantona – jedan.¹⁹ Po kategoriji učesnika u saobraćajnim nesrećama poginula lica pripadaju: vozači –deset i putnici – četiri.

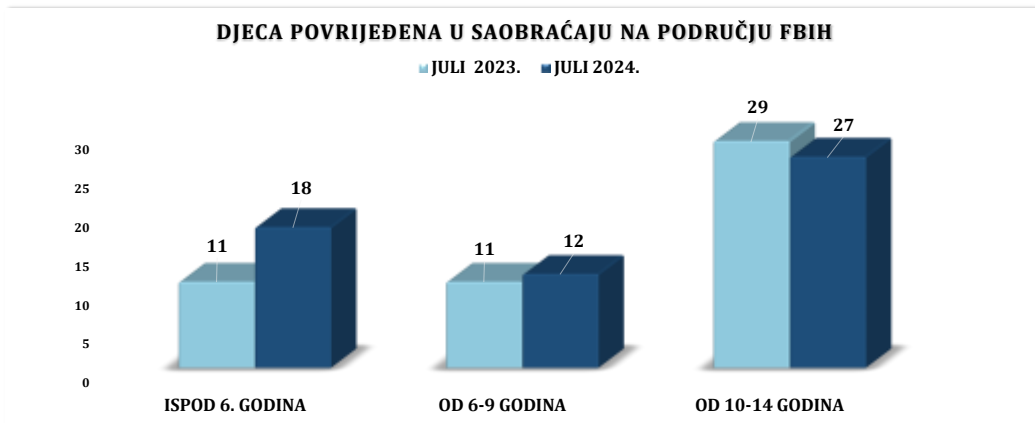


Grafikon 24.: Pregled poginulih lica (kategorija učesnika) u saobraćajnim nesrećama – juli 2024.godine



Grafikon 25.: Pregled povrijeđenih lica (kategorija učesnika) u saobraćajnim nesrećama – juli 2024.godine

¹⁹ Vidi tabelu 34.



Grafikon 26.: Pregled dobne strukture povrijeđene djece u saobraćajnim nesrećama u FBiH

Na području FBiH ukupno u julu 2024. godine u saobraćajnim nesrećama povrijeđeno je 57 djece (manje za šest ili 11,8% u odnosu na uporedni mjesec 2023. godine).

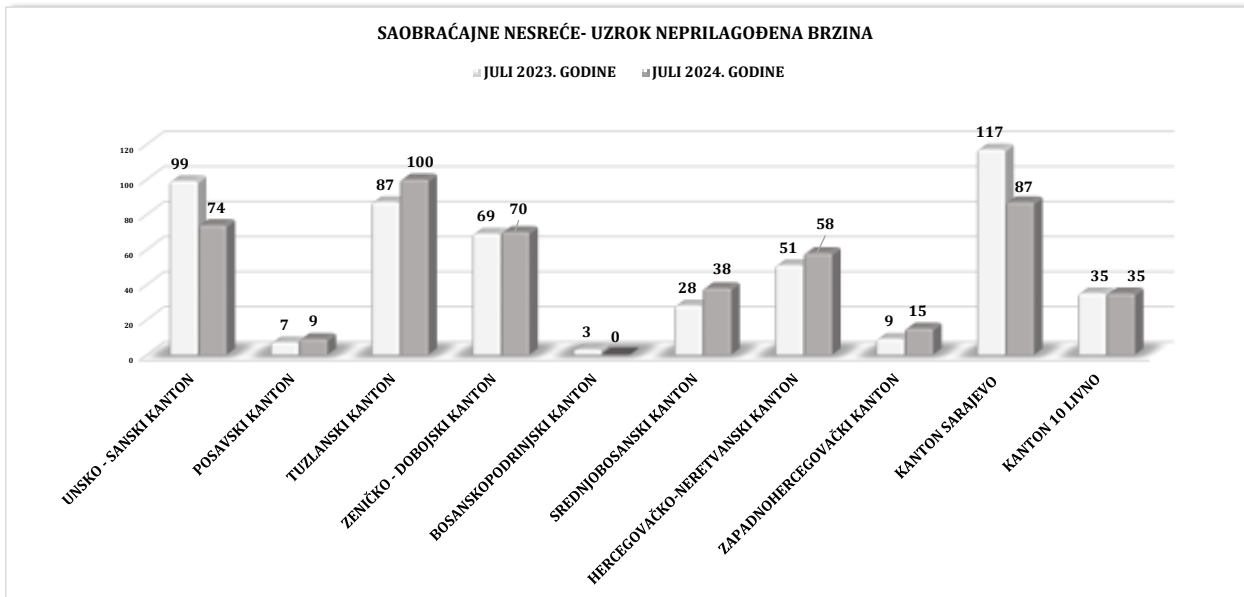
Kako je navedeno u uvodnom dijelu ove Informacije o stanju kriminaliteta - sigurnosti za juli 2024. godine, rad policije na preventivno-represivnim mjerama kroz segment sigurnosti saobraćaja rezultirao je pokazateljima koji, prema podacima iz tabele 35. u ukupnom prikazu zaključuju da kantonalna Ministarstva unutrašnjih poslova poduzimaju sveukupne aktivnosti na poboljšanju stanja sigurnosti iz ove oblasti.

FEDERACIJA BOSNE I HERCEGOVINE - JULI	2023. GODINA	2024. GODINA
Broj kontrolisanih vozila i vozača	95114	95100
Broj kontrolisanih lica u vozilima	34771	25216
Broj pregledanih vozila	21404	25172
Broj pregledanih lica u vozilima	8233	7739
Broj službenih izvještaja prosljeđenih Tužiteljstvu zbog izvršenih KD ugrožavanja bezbjednosti saobraćaja	46	77
Broj izdatih prekršajnih naloga	58141	66799
Broj isključenih vozila iz saobraćaja zbog tehničke neispravnosti	177	303
Broj vozača zatečenih da upravljaju vozilima:	5353	6317
pod uticajem alkohola	1689	1790
pod uticajem opojnih droga	0	2
bez položenog vozačkog ispita	710	828
pod izrečenom zaštitnom mjerom	143	143
bez korištenja sigurnosnog pojasa	1571	1981
korištenje mobitela tokom vožnje	1239	1570
Broj vozila otkrivenih da učestvuju u saobraćaju bez važeće registracije - neregistrovana vozila	2803	1518

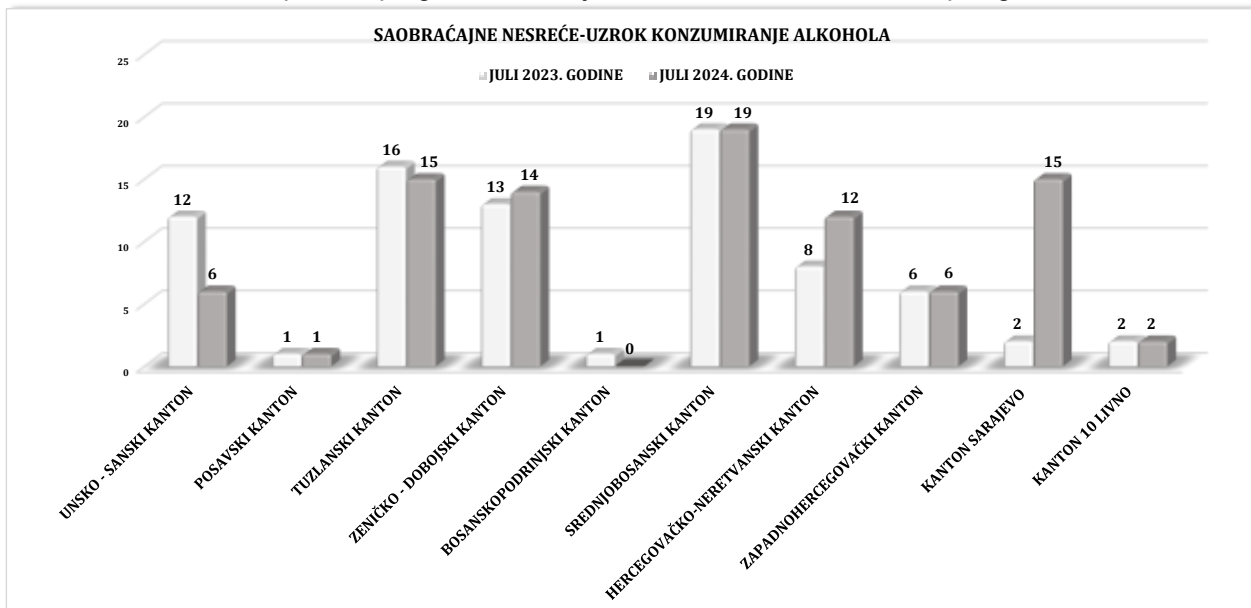
Tabela 35.: Uporedni pokazatelji aktivnosti policije na aktivnostima iz segmenta sigurnosti saobraćaja

Tokom izvještajnog mjeseca 2024. godine, policijski službenici u FBiH kontrolisali su: 95.100 vozila i vozača te 25.216 lica u vozilima. Tom prilikom 303 vozila su isključena iz saobraćaja zbog tehničke neispravnosti (za 126 više), 1.790 vozača je zatečeno da upravlja vozilom pod dejstvom alkohola (za 101 više), 1.981 lice je zatečeno da upravlja motornim vozilom bez korištenja sigurnosnog pojasa (za 410 više), 828 vozača je upravljalo motornim vozilom bez

položenog vozačkog ispita (za 118 više), 143 vozača je upravljao motornim vozilom pod izrečenom zaštitnom mjerom, 1.570 vozača je zatečeno da koristi mobitel tokom vožnje (za 331 više), 1.518 vozila je učestvovalo u saobraćaju bez važeće registracije (za 1.285 manje). Zbog kršenja propisa iz oblasti sigurnosti saobraćaja uručeno je 66.799 prekršajnih naloga vozačima što je više za 8.658 (ili 14,89%) u odnosu na juli 2023. godine.



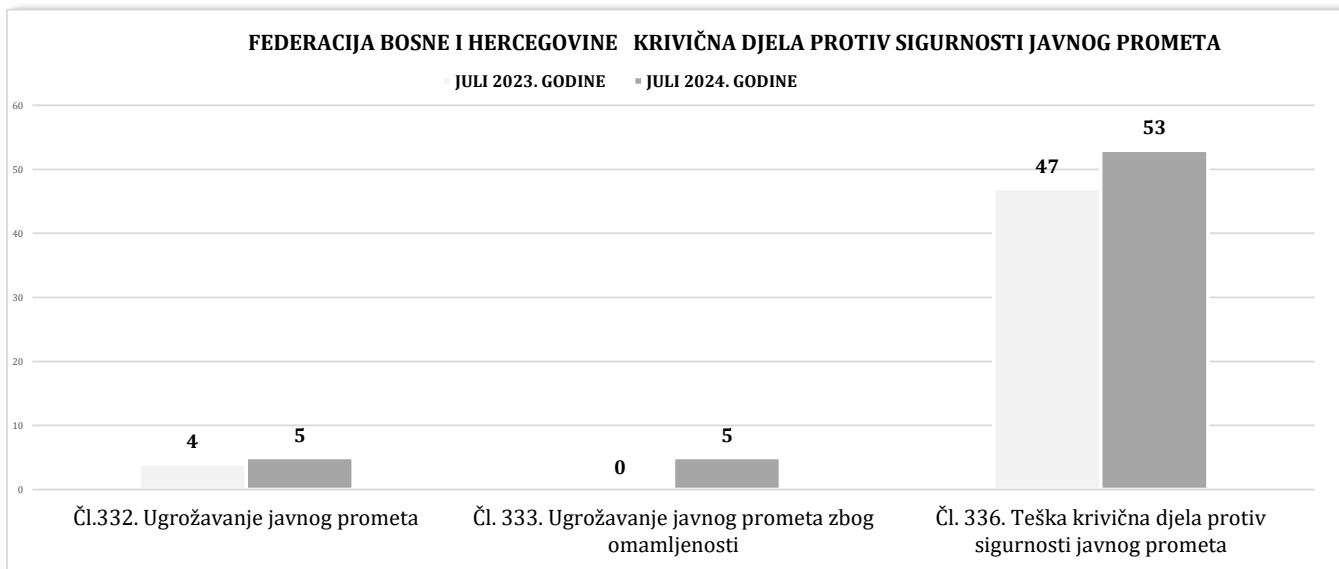
Grafikon 27.:Uporedni pregled saobraćajnih nesreća u FBiH – uzrok neprilagođena brzina



Grafikon 28.:Uporedni pregled saobraćajnih nesreća u FBiH – uzrok konzumiranja alkohola

FEDERACIJA BOSNE I HERCEGOVINE									
JULI	BROJ SAOBRAĆAJNIH NESREĆA			BROJ POVRIJEĐENIH LICA U SN			BROJ POGINULIH LICA U SN		
	2023. GODINA	2024. GODINA	TREND (%)	2023. GODINA	2024. GODINA	TREND (%)	2023. GODINA	2024. GODINA	TREND (%)
UZROK-UTICAJ ALKOHOLA	80	90	12.50%	41	40	-2.44%	0	0	/

Tabela 36.: Uporedni pokazatelji - posljedice saobraćajnih nezgoda – juli 2024/23. godine



Grafikon 29.:Uporedni pregled krivičnih djela protiv sigurnosti javnog prometa u FBiH – juli

U oblasti krivičnih djela protiv sigurnosti javnog prometa na području FBiH u izvještajnom mjesecu 2024. godine registrovana su 63 krivična djela za 12 (ili 23,53 %) više u odnosu na uporedni mjesec 2023. godine. Za ova djela nadležnim tužilaštvima prijavljena su 63 lica dok su četiri lica lišena slobode.

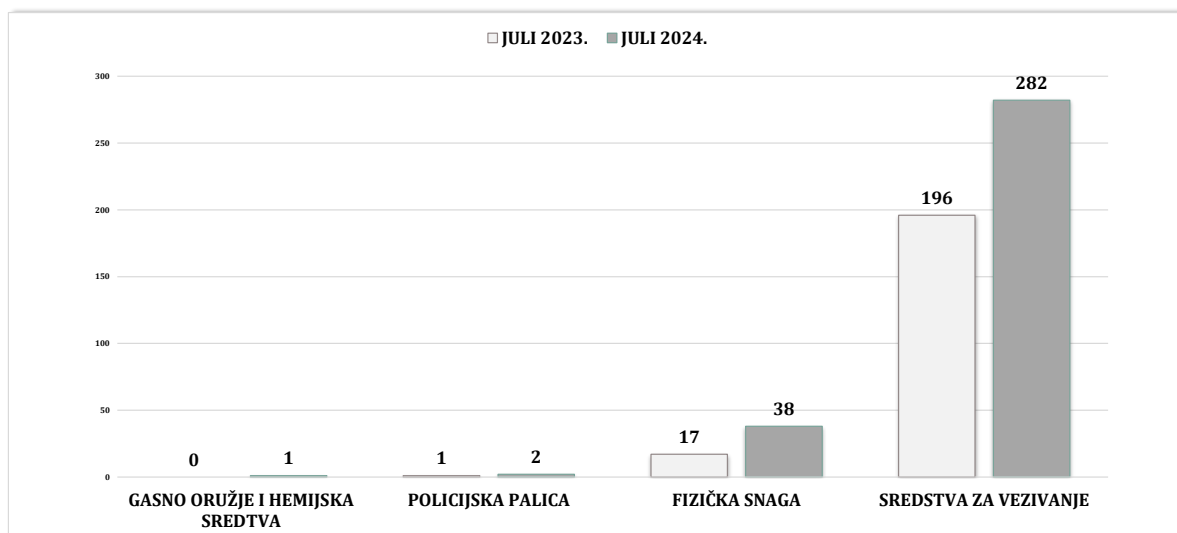
VI AKTIVNOSTI POLICIJE NA PODRUČJU FEDERACIJE BiH

Na području Federacije Bosne i Hercegovine, tokom izvještajnog mjeseca 2024. godine evidentirano je osam napada na policijske službenike što je smanjenje za 11,11% u odnosu na uporedni mjesec 2023.godine. Povećan je broj slučajeva upotrebe sile od strane policijskih službenika kao i broja napadača, dok je broj podnesenih službenih izvještaja o počinjenom krivičnom djelu u smanjenju odnosu na juli 2023. godine.²⁰

AKTIVNOST POLICIJE - FEDERACIJA BOSNE I HERCEGOVINE										
JULI	UKUPAN BROJ NAPADA NA OSL	UKUPAN BROJ NAPADAČA	BROJ PODNESENIH SLUŽBENIH IZVJEŠTAJA O POČINJENOM KD	BROJ PRUŽENIH ASISTENCIJA	UKUPAN BROJ UPOTREBE SILE	BROJ UPOTREBE VATRENOG ORUŽJA	BROJ UPOTREBE FIZIČKE SNAGE	BROJ UPOTREBE SREDSTVA ZA VEZIVANJE	BROJ UPOTREBE POLICIJSKE PALICE	BROJ UPOTREBE GASNOG ORUŽJA
2023. GODINA	9	9	6	220	216	2	17	196	1	0
2024. GODINA	8	10	4	193	323	0	38	282	2	1
RAZLIKA	-1	1	-2	-27	107	-2	21	86	1	1
TREND (%)	-11.11%	11.11%	-33.33%	-12.27%	49.54%	-100.00%	123.53%	43.88%	100.00%	/

Tabela 37.: Uporedni pokazatelji iz segmenta aktivnosti policije

Analizirajući pregled upotrijebljene sile, na području Federacije Bosne i Hercegovine policijski službenici su u 323 slučaja upotrijebili sredstva prinude i to 295 opravdano dok je u 28 slučajeva postupak opravdanosti upotrebe sile u toku. Prema vrsti upotrijebljene sile od strane policije najčešće su upotrijebljena sredstva za vezivanje – u 282 slučaja, fizička snaga u 38 slučajeva, policijska palica – u dva slučaja te gasno oruđe i hemiska sredstava u jednom slučaju.

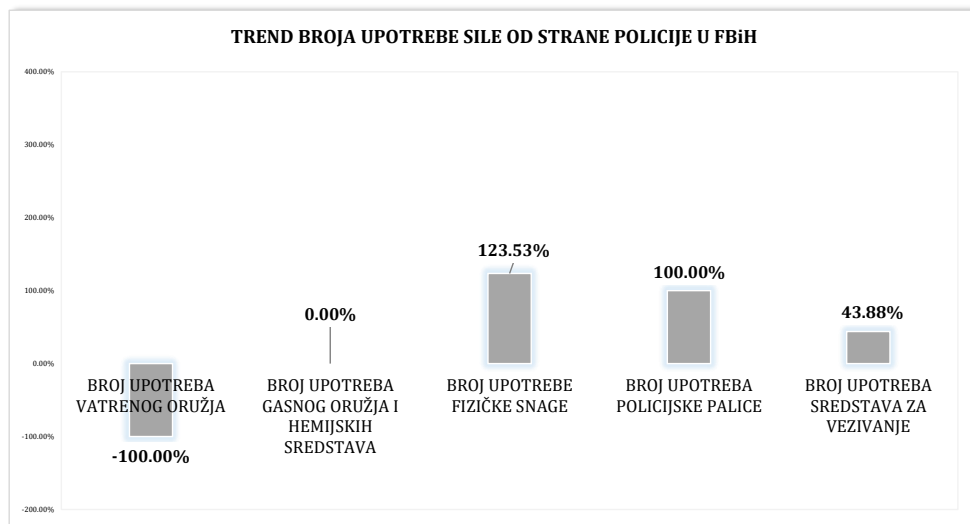


Grafikon 30.: Uporedni pregled upotrijebljene sile po vrsti na području FBiH – juli 2024/23. godine

²⁰ Vidi tabelu broj 37 i 39.

FBiH: UPOTREBA SILE OD STRANE POLICIJE	UNSKO-SANSKI KANTON	POSAVSKI KANTON	TUZLAANSKI KANTON	ZENIČKO-DOBOJSKI KANTON	BOSANSKO-PODRINJSKI KANTON	SREDNJOBOSANSKI KANTON	HERCEGOVAČKO-NERETVANSKI KANTON	ZAPADNOHERCEGOVAČKI KANTON	KANTON SARAJEVO	KANTON 10 - LIVNO	FEDERALNA UPRAVA POLICIJE	JULI 2024. UKUPNO:
UKUPAN BROJ UPOTREBE SILE:	7	10	98	180	4	4	6	5	6	2	1	323
BROJ OPRAVDANIH UPOTREBA SILE	5	10	94	168	4		6	1	6		1	295
BROJ NEOPRAVDANIH UPOTREBA SILE												
POSTUPAK OPRAVDANOSTI U TOKU	2		4	12		4		4		2		28
BROJ UPOTREBA VATRENOG ORUŽJA												0
BROJ UPOTREBA GASNOG ORUŽJA I HEMIJSKIH SREDSTAVA				1								1
BROJ UPOTREBE FIZIČKE SNAGE	2	5	4	9	1	4	3	2	6	1	1	38
BROJ UPOTREBA POLICIJSKE PALICE			2									2
BROJ UPOTREBA SREDSTAVA ZA VEZIVANJE	5	5	92	170	3		3	3		1		282

Tabela 38.: Pregled upotrebe sile od strane policijskih službenika u FBiH – juli 2024. godine



Grafikon 31.: Trend broja upotrijebljenih sredstava prinude po vrsti na području FBiH – juli 2024/23. godine

Tokom jula 2024. godine na području Federacije Bosne i Hercegovine evidentirano je ukupno osam napada na policijske službenike i to sedam kao pojedinačni napadi i jedan grupni - udružena tri i više lica. Napadi su izvršeni prilikom održavanja ili uspostavljanja javnog reda i mira – četiri (Posavski kanton - tri i Hercegovačko-neretvanski kanton – jedan), prilikom pružanja asistencije – jedan (Srednjobosanski kanton) prilikom lišavanja slobode – tri (Zeničko-dobojski kanton – dva i Kanton Sarajevo - jedan) kako slijedi u tabeli 39.

Napadi su izvršeni od strane deset napadača i to uz upotrebu fizičke snage u devet slučajeva i jednom uz upotrebu oruđa i drugih predmeta. U ovim napadima sedam policijskih službenika je zadobilo lakše tjelesne ozlijede (Posavski kanton – šest i Kanton Sarajevo – jedan).²¹

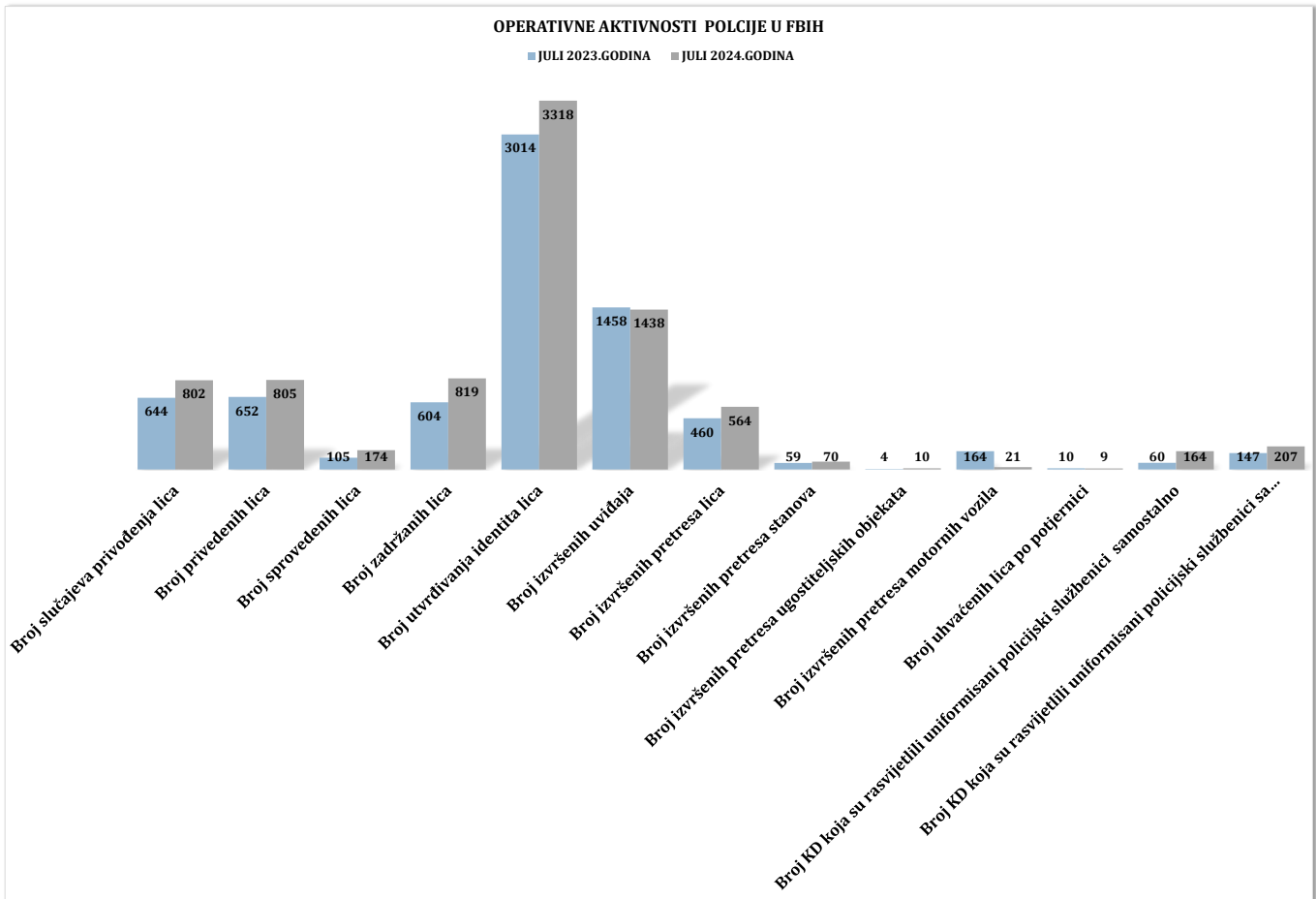
²¹ Vidjeti tabelu 39.

FEDERACIJA BOSNE I HERCEGOVINE	UNSKO-SANSKI KANTON	POSAVSKI KANTON	TUZLANSKI KANTON	ZENIČKO-DOBOJSKI KANTON	BOSANSKO-PODRINJSKI KANTON	SREDNJOBOSANSKI KANTON	HERCEGOVAČKO-NERETVANSKI KANTON	ZAPADNOHERCEGOVAČKI KANTON	KANTON SARAJEVO	KANTON 10 - LIVNO	FEDERALNA UPRAVA POLICIJE	JULI 2024. UKUPNO:
UKUPAN BROJ NAPADA NA OSL	0	3	0	2	0	1	1	0	1	0	0	8
POJEDINAČNI NAPAD		2		2		1	1		1			7
GRUPNI NAPAD_UDRUŽENA DVA LICA												
GRUPNI NAPAD_UDRUŽENA TRI I VIŠE LICA		1										1
FIZIČKI NAPADI IZVRŠENI PRILIKOM												
ZATICANJE LICA U VRŠENJU KRIVIČNOG DJELA												0
ODRŽAVANJA ILI USPOSTAVLJANJA JRM		3					1					4
KONTROLA SAOBRAĆAJA												0
INTERVENCIJE U VEZI NELEGALNOG PRELASKA DRŽAVNE GRANICE												0
PRUŽANJE ASISTENCIJE						1						1
UTVRĐIVANJE IDENTITETA												0
PRIVOĐENJA I ZADRŽAVANJA												0
LIŠAVANJA SLOBODE				2					1			3
SPROVOĐENJE LICA												0
PREDUZIMANJE OSTALIH RADNJI												0
BROJ FIZIČKIH NAPADA U KOJIMA SU UPOTREBLJENA ODREĐENA SREDSTVA												
BROJ NAPADA UZ UPOTREBU VATRENOG ORUŽJA												0
BROJ NAPADA UZ UPOTREBU ORUĐA I DRUGIH PREDMETA						1						1
BROJ NAPADA UZ UPOTREBU FIZIČKE SNAGE		5		2			1		1			9
UKUPAN BROJ NAPADAČA U NAPADIMA NA POLICIJSKE SLUŽBENIKE												
UKUPAN BROJ NAPADAČA		5		2		1	1		1			10
BROJ PUNOLJETNIH NAPADAČA		5		2		1	1		1			10
BROJ MALOLJETNIH NAPADAČA												0
BROJ NAPADAČA - STRANIH DRŽAVLJANA												0
BROJ NN NAPADAČA												0
POSLEDICE IZVRŠENIH FIZIČKIH NAPADA NA POLICIJSKE SLUŽBENIKE												
BROJ POGINULIH												0
BROJ RANJENIH												0
BROJ TEŽE POVRIJEĐENIH												0
BROJ LAKŠE POVRIJEĐENIH		6							1			7
UKUPAN BROJ NASTRDALIH POLICIJSKIH SLUŽBENIKA		6							1			7

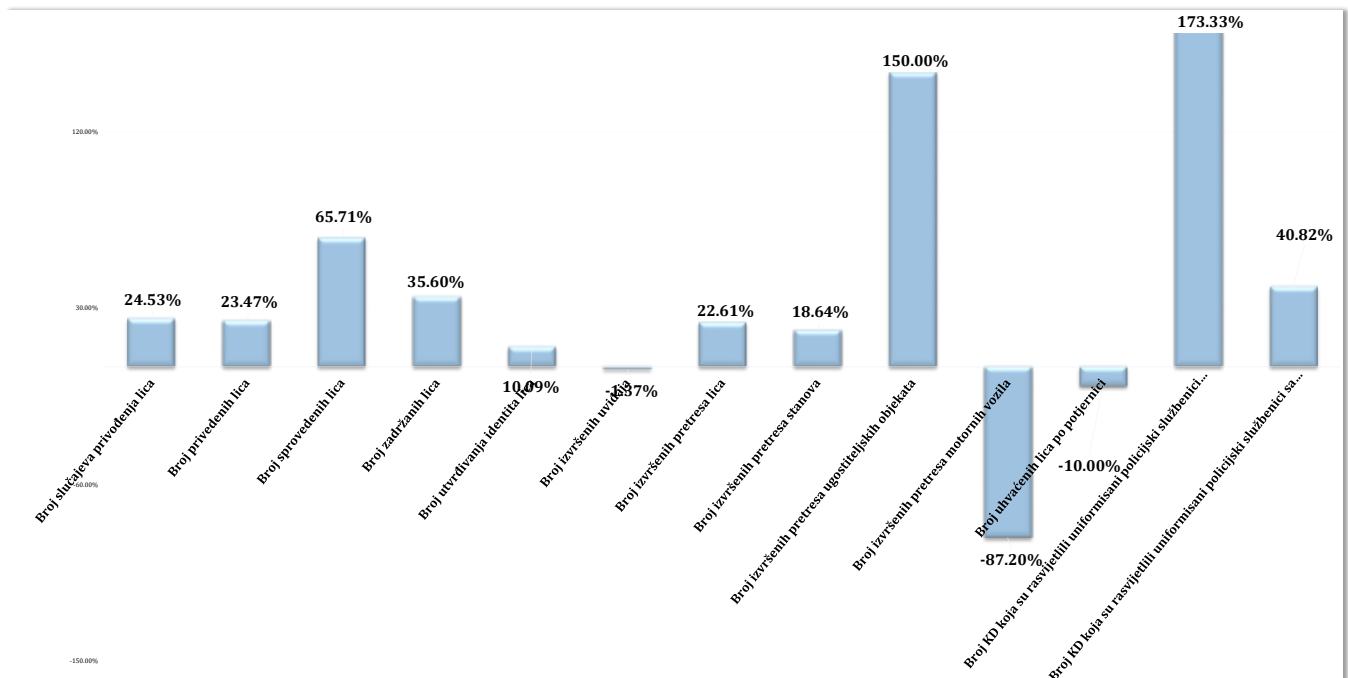
Tabela 39.: Pokazatelji iz segmenta napada na policijske službenike i posljedice u FBiH

Pripadnici policije na području FBiH u sklopu operativnih aktivnosti tokom jula 2024. godine izvršili su 802 privođenja lica, sproveli su 174 lica. U cilju dokumentovanja krivičnih djela i identifikacije izvršilaca izvršeno 1.438 uviđaja, utvrđivanje identiteta za 3.318 lica, lišavanje slobode devet lica za kojima je bila raspisana potjernica. Pružene su 193 asistencije i to po zahtjevu državnih organa – 61, po zahtjevu organa i organizacija javnih ovlaštenja – 89 i po ostalim zahtjevima - 43. Povećanje/smanjenje broja operativnih aktivnosti policijskih službenika u Federaciji Bosne i Hercegovine tokom jula 2024. godine u odnosu na uporedni mjesec 2023. godine predstavljeno je u grafikonu 33...²²

²² Vidjeti grafikon 33.



Grafikon 32.: Uporedni pregled operativnih aktivnosti policije u FBiH – juli



Grafikon 33.: Trend broja operativnih aktivnosti policijskih službenika u FBiH – juli 2024./23. godine

VII INFORMACIJE O MIGRANTSKOJ POPULACIJI

Shodno zaključku sa sastanka koordinacije direktora Federalne uprave policije i komesara/direktora kantonalnih Ministarstava unutrašnjih poslova, vezano za aktuelnu situaciju u vezi migrantske krize, u nastavku se prezentuju raspoloživi podaci o migrantima i njihovim djelovanjima, koji u konačnici imaju uticaj na sigurnosnu situaciju na području Federacije Bosne i Hercegovine.

INFORMACIJE O MIGRANTSKOJ POPULACIJI - FEDERACIJA BIH											
JULI_ 2024. GODINE	UNSKO-SANSKI KANTON	POSAVSKI KANTON	TUZLANSKI KANTON	ZENIČKO-DOBOJSKI KANTON	BOSANSKO-PODRINJSKI KANTON	SREDNJOBOSANSKI KANTON	HERCEGOVAČKO-NERETVANSKI KANTON	ZAPADNOHERCEGOVAČKI KANTON	KANTON SARAJEVO	KANTON 10 - LIVNO	UKUPNO
UKUPAN BROJ MIGRANATA KOJI BORAVE NA DATOM PODRUČJU (SLOBODNA PROCJENA I PODACI O IOM-a)	720	0	15	0	0	0	24	0	1522		2281
UKUPAN BROJ KONTROLISANIH MIGRANATA	62	42							11	5	120
BROJ MIGRANATA LIŠENIH SLOBODE							2		4		6
BROJ KRIVIČNIH DJELA POČINJENIH OD STRANE MIGRANATA	1								5		6
BROJ PREKRŠAJA POČINJENIH OD STRANE MIGRANATA	4										4
BROJ INCIDENATA POČINJENIH OD STRANE MIGRANATA	31										31
BROJ MIGRANATA KOJI SU VRAĆENI IZ SUSJEDNIH DRŽAVA	12										12
BROJ AKCIJA POLICIJE VEZANIH ZA KRIJUMČARENJE ILEGALNIH MIGRANATA	3									1	4
BROJ MIGRANATA PREDATIH U IMIGRACIONI CENTAR ILI SLUŽBI ZA POSLOVE SA STRANCIMA	14									5	19

Tabela 40.: Pokazatelji od KMUP-va o migrantskoj populaciji – juli 2024. godine

Na osnovu podataka dostavljenih od KMUP-ova po pitanju migranata a prema podacima IOM-a na području FBiH u prihvatnim, azilantskim i imigracionim centrima boravi oko 2.281 migrant (za 26,37% više u odnosu na juli 2023. godine). Tokom jula 2024. godine migranti su u šest slučajeva prijavljeni nadležnim tužilaštvima sa osnovom sumnje za izvršenje krivičnih djela (Kanton Sarajevo – pet i Unsko-sanski kanton – jedan) te su isti i lišeni slobode. U imigracioni centar službe za poslove sa strancima tokom jula 2024. godine predato je 19 migranta .

DIREKTOR
(po ovlaštenju Vlade FBiH)
GLAVNI INSPEKTOR

Vahidin Munjić