

**Bosna i Hercegovina
Federacija Bosne i Hercegovine
FEDERALNO MINISTARSTVO UNUTRAŠNJIH POSLOVA
FEDERALNO MINISTARSTVO UNUTARNJIH POSLOVA
FEDERALNA UPRAVA POLICIJE
SARAJEVO**



**Bosnia and Herzegovina
Federation of Bosnia and Herzegovina
MINISTRY OF INTERNAL AFFAIRS OF FEDERATION
OF BOSNIA AND HERZEGOVINA
POLICE ADMINISTRATION
SARAJEVO**

INFORMACIJA O STANJU KRIMINALITETA - SIGURNOSTI

na području Federacije BiH
za period: JANUAR - SEPTEMBAR 2024. godine

Sarajevo, OKTOBAR 2024. godine

SADRŽAJ

I UVOD	3
II OPĆE STANJE SIGURNOSTI U FBiH	4
III KRIMINALITET	11
KRIVIČNA DJELA IZ KRIVIČNOG ZAKONA BOSNE I HERCEGOVINE	13
KRIVIČNA DJELA IZ KRIVIČNOG ZAKONA FEDERACIJE BOSNE I HERCEGOVINE	15
SPOLNA STRUKTURA PRIJAVLJENIH LICA OSUMNJIČENIH ZA IZVRŠENJE KRIVIČNIH DJELA	16
KRIVIČNA DJELA PROTIV USTAVNOG PORETKA	18
KRIVIČNA DJELA PROTIV ŽIVOTA I TIJELA	18
KRIVIČNA DJELA PROTIV SLOBODE I PRAVA ČOVJEKA I GRAĐANINA	20
KRIVIČNA DJELA PROTIV SPOLNE SLOBODE I MORALA	21
KRIVIČNA DJELA PROTIV BRAKA, PORODICE I OMLADINE	21
KRIVIČNA DJELA PROTIV ZDRAVLJA LJUDI	23
KRIVIČNA DJELA PROTIV PRIVREDNOG, FINANSIJSKOG KRIMINALA I KORUPCIJE	26
KRIVIČNA DJELA IZ OBLASTI RADNIH ODNOSA	31
KRIVIČNA DJELA PROTIV IMOVINE	31
OTUĐENJA MOTORNIH VOZILA NA PODRUČJU FEDERACIJE BiH	33
KRIVIČNA DJELA PROTIV OKOLIŠA, POLJOPRIVREDE I PRIRODNIH DOBARA	35
KRIVIČNA DJELA PROTIV OPĆE SIGURNOSTI LJUDI I IMOVINE	35
KRIVIČNA DJELA PROTIV SIGURNOSTI JAVNOG PROMETA	36
KRIVIČNA DJELA PROTIV PRAVOSUĐA	36
KRIVIČNA DJELA PROTIV JAVNOG REDA I PRAVNOG PROMETA	36
KRIVIČNA DJELA SISTEMA ELEKTRONSKE OBRADE PODATAKA	38
OSTALA KRIVIČNA DJELA PREMA KZ FBiH	38
KRIVIČNA DJELA IZ DRUGIH POSEBNIH ZAKONA	38
SAMOUBISTVA	39
UČEŠĆE MALOLJETNIKA U IZVRŠENJU KRIVIČNIH DJELA	41
IV STANJE JAVNOG REDA I MIRA NA PODRUČJU FEDERACIJE BiH	44
ODUZETO ILEGALNO POSJEDOVANO ORUŽJE I MINSKO-EKSPLOZIVNA SREDSTVA NA PODRUČJU FEDERACIJE BiH	47
NABAVLJANJE I DRŽANJE VATRENOG ORUŽJA NA PODRUČJU FEDERACIJE BiH	47
V STANJE SIGURNOSTI SAOBRAĆAJA NA PODRUČJU FEDERACIJE BiH	48
VI AKTIVNOSTI POLICIJE NA PODRUČJU FEDERACIJE BiH	54
VII INFORMACIJE O MIGRANTSKOJ POPULACIJI	59

I UVOD

U skladu s čl. 65. i 66. tačke 2. i 3. Zakona o unutrašnjim poslovima Federacije Bosne i Hercegovine („Službene novine FBiH“, broj 81/14) i članom 9. Instrukcije o međusobnom izvještavanju o pojavama u oblasti javne sigurnosti između FMUP-a Bosne i Hercegovine i kantonalnih ministarstava unutrašnjih poslova u Federaciji o pitanjima koja su od interesa za sigurnost Federacije Bosne i Hercegovine broj: 09-1608 od 26. 7. 2007. godine i Uputstvom o popunjavanju statističkih obrazaca broj: 09-1609 od 26. 7. 2007. godine, sačinjena je Informacija o stanju kriminaliteta - sigurnosti na području Federacije Bosne i Hercegovine za period: januar – septembar 2024. godine, koja je urađena po standardiziranoj metodologiji na osnovu statističkih podataka dobijenih od kantonalnih ministarstava unutrašnjih poslova – Uprave policije i Federalne uprave policije.

Kako bi se uspješno provodile ustavne i zakonske nadležnosti Federalne uprave policije i kantonalnih ministarstava unutrašnjih poslova, agencije su obavezne da se pridržavaju člana 38. (Međusobno obavještanje Uprave policije i kantonalnih ministarstava unutrašnjih poslova), čl. 65. i 66. (Odnos Federalnog ministarstva unutrašnjih poslova i Uprave policije s kantonalnim ministarstvima) Zakona o unutrašnjim poslovima Federacije Bosne i Hercegovine („Službene novine FBiH“, broj 81/14).

Koordinacija rada policijskih agencija u Federaciji BiH vršena je kroz održavanje sastanaka direktora Federalne uprave policije i komesara/direktora kantonalnih ministarstava unutrašnjih poslova gdje su razmatrana strateška, organizaciona i operativna pitanja zajedničkog funkcioniranja, a u cilju stvaranja sigurnosnog ambijenta na prostoru čitave Federacije Bosne i Hercegovine.

Informacija o stanju kriminaliteta - sigurnosti na području Federacije Bosne i Hercegovine sublimira kriminalitet, javni red i mir, sigurnost saobraćaja i aktivnost policije u periodu: januar – septembar 2024. godine, a što se može vidjeti kroz statističke pokazatelje rada kantonalnih ministarstava unutrašnjih poslova u Federaciji Bosne i Hercegovine i pokazatelje rada Federalne uprave policije – Federalnog ministarstva unutrašnjih poslova.

II OPĆE STANJE SIGURNOSTI U FBiH

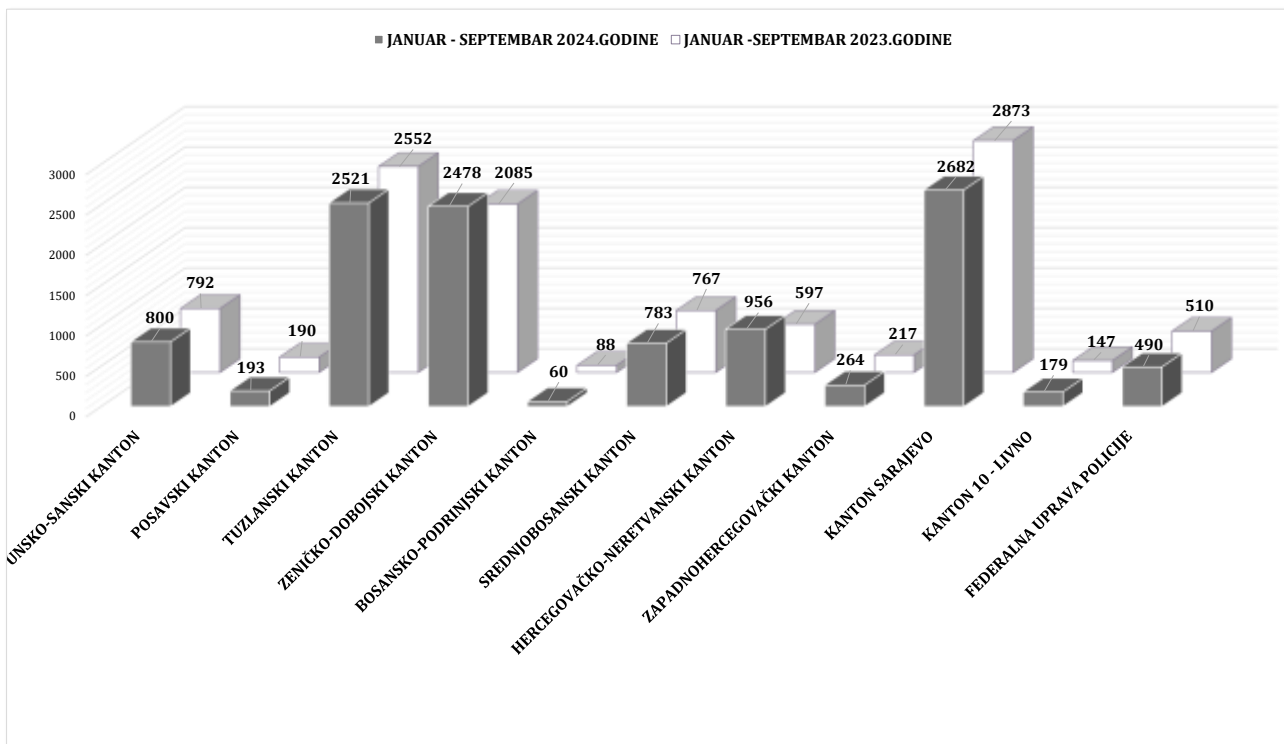
Stanje sigurnosti na području Federacije Bosne i Hercegovine, prema statističkim podacima kantonalnih ministarstava unutrašnjih poslova i Federalne uprave policije, prezentiranih po zadatim segmentima (tabela 1.) za period: januar – septembar 2024. godine u odnosu na uporedni period 2023. godine, karakteriše povećanje:

- * broja izvršenih krivičnih djela za 588 (ili 5,44%),
- * broja registrovanih prekršaja iz oblasti javnog reda i mira za 2.059 (ili 16,80%)
- * broja saobraćajnih nesreća za 361 (ili 2,01%).
- * te broja napada na ovlaštena službena lica za četiri (ili 8%).

JANUAR_ SEPTEMBAR	2023. GODINA	2024. GODINA	RAZLIKA	%TREND 2024/23.
KRIMINALITET (BROJ KD)	10818	11406	588	5.44%
JAVNI RED I MIR (BROJ PREKRŠAJA)	12259	14318	2059	16.80%
SAOBRAĆAJNE NESREĆE (BROJ SN)	17948	18309	361	2.01%
NAPADI NA OVLAŠTENA SLUŽBENA LICA (BROJ NAPADA NA OSL)	50	54	4	8.00%

Tabela 1.: Kvantitativni pokazatelji segmenata sigurnosti na području FBiH

U narednim grafikonima prezentirani su gore navedeni segmenti posmatrani po udjelu kantonalnih ministarstava unutrašnjih poslova i Federalne uprave policije u ukupnom broju predmetnih pokazatelja, te su dati osvrti i procjena sveukupnog stanja kriminaliteta - sigurnosti na području Federacije Bosne i Hercegovine.



Grafikon 1.: Uporedni pregled broja evidentiranih krivičnih djela na području FBiH

Posmatrajući ukupan broj evidentiranih krivičnih djela u Federaciji Bosne i Hercegovine, razvrstanih po kantonima i broju istih u Federalnoj upravi policije, (Grafikon 1.) tokom perioda: januar – septembar 2024. godine u odnosu na uporedni period 2023. godine, može se konstatovati povećanje ukupnog broja prijavljenih krivičnih djela za 588 (ili 5,44%). Povećanje broja krivičnih djela je evidentirano na području nadležnosti: Unsko-sanskog kantona, Posavskog kantona, Zeničko-dobojskog kantona, Srednjobosanskog kantona, Hercegovačko-neretvanskog kantona, Zapadnohercegovačkog kantona i Kantona 10 – Livno dok je kod ostalih zabilježeno smanjenje.

Broj krivičnih djela evidentiranih po Krivičnom zakonu Bosne i Hercegovine je 145 i bilježi povećanje za 99 djela u odnosu na uporedni period 2023. godine (u sljedećim oblastima krivičnih djela: protiv integriteta Bosne i Hercegovine, protiv čovječnosti i vrijednosti zaštićenih međunarodnim pravom, protiv privrede i jedinstva tržišta, protiv korupcije i krivičnih djela protiv službene i druge odgovorne funkcije te u oblasti krivičnih djela dogovora, pripremanja, udruživanja i organizovanog kriminala).

Kada je riječ o Krivičnom zakonu Federacije Bosne i Hercegovine, evidentirana su 11.162 krivična djela što je povećanje za 470 (ili 4,40%) u odnosu na uporedni period 2023. godine. Povećanje broja krivičnih djela zabilježeno je iz oblasti krivičnih djela: protiv ustavnog poretka, protiv života i tijela, protiv braka, porodice i omladine, protiv zdravlja ljudi, protiv okoliša, poljoprivrede i prirodnih dobara, u oblasti sigurnosti javnog prometa, protiv javnog reda i pravnog prometa i krivičnih djela iz drugih posebnih zakona. Dok je smanjenje broja krivičnih djela evidentirano u oblasti protiv slobode i prava čovjeka i građanina, u oblasti terorizma, protiv spolne slobode i morala, u oblasti privrede poslovanja i sigurnosti platnog prometa, iz oblasti poreza, protiv imovine, protiv opće sigurnosti ljudi i imovine, protiv pravosuđa, protiv službene i druge odgovorne funkcije, u oblasti krivičnih djela iz sistema elektronske obrade podataka te ostalih krivičnih djela prema KZ FBiH.¹

Tokom izvještajnog perioda 2024. godine na području FBiH zabilježeno je povećanje ukupnog broja krivičnih djela protiv života i tijela za 48 djela (ili 8,65%) u odnosu na uporedni period 2023. godine. U segmentu krivičnih djela iz člana 166. KZ FBiH - ubistvo, evidentiran je trend povećanja za četiri djela (ili 30,77%) kao i broja krivičnih djela iz člana 166. u vezi s članom 28. KZ FBiH – ubistvo u pokušaju koji je u povećanju za 16 djela. Tokom izvještajnog perioda na području FBiH evidentirano je ukupno 17 krivičnih djela ubistva od kojih je jedno nerasvijetljeno (Unsko-sanski kanton – migrantska populacija). Evidentirana krivična djela ubistva dogodila su se na području nadležnosti Kantona Sarajevo – šest, Unsko-sanskog kantona i Tuzlanskog kantona – po pet i Srednjobosanskog kantona – jedno ubistvo.²

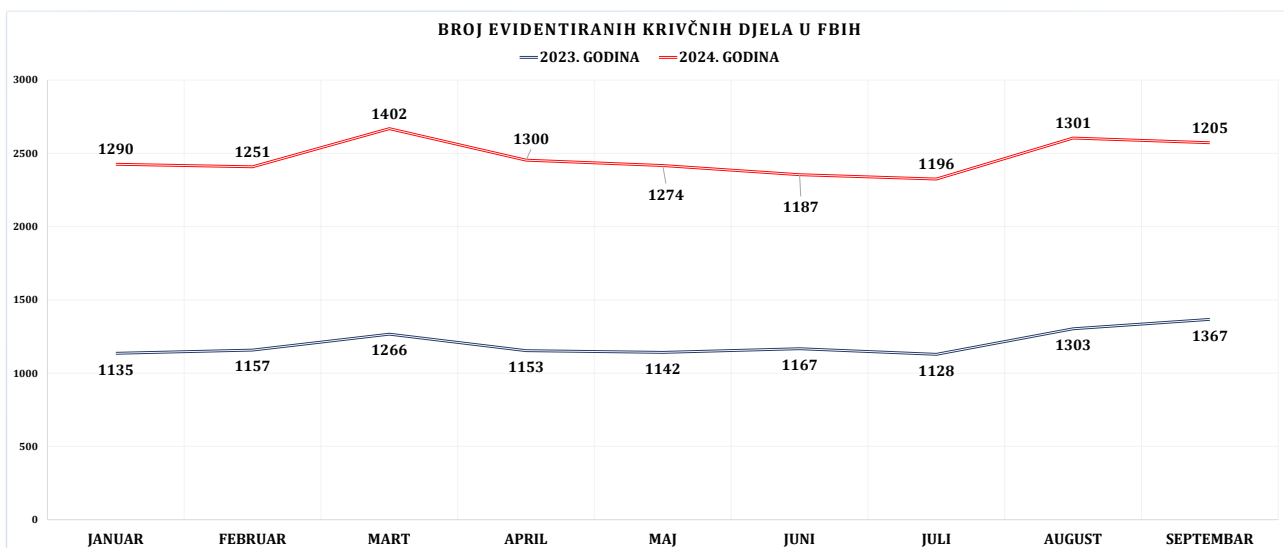
¹ Za detaljniji prikaz povećanja, odnosno smanjenja ovih krivičnih djela pogledati tabele „Pokazatelji kriminaliteta po glavama KZ BiH/ KZ FBiH na području BiH“, strana 13. - 15.

² Tabelarni prikaz krivičnih djela iz Glave XVI KZ FBiH, pogledati na strani 18. - 19. tabela broj 7, tabela broj 8 i tabela broj 9

Podaci s područja Federacije BiH koji predstavljaju broj prijavljenih krivičnih djela iz oblasti protiv slobode i prava čovjeka i građanina (Glava XVII KZ FBiH) su manji za 19 (ili 2,95%) u odnosu na uporedni period 2023. godine. U oblasti krivičnih djela protiv opće sigurnosti ljudi i imovine (Glava XXVII KZ FBiH) bilježi se trend smanjenja za 16 djela (ili 7,11%) kao i u oblasti krivičnih djela protiv pravosuđa (Glava XXIX KZ FBiH) gdje je smanjenje za 53 djela (ili 46,49%) dok se u oblasti krivičnih djela protiv javnog reda i pravnog prometa (Glave XXX KZ FBiH) bilježi povećanje za 12 djela (ili 1,56%).

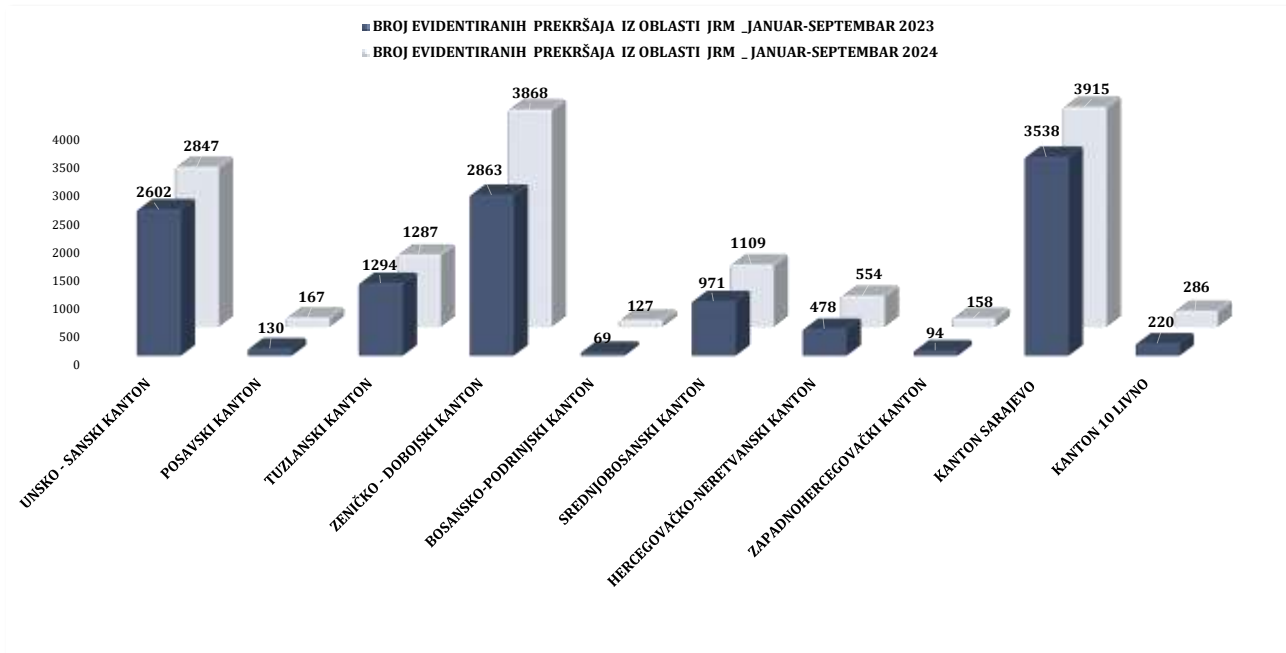
Kada je riječ o dokumentiranju i otkrivanju krivičnih djela iz oblasti zloupotrebe opojnih droga, evidentirano je povećanje broja krivičnih djela za 565 (ili 42,74%) u odnosu na uporedni period 2023. godine, kao i broja prijavljenih lica s osnovom sumnje za izvršenje ovih djela koji je u povećanju za 560 (ili 43,75%).³

Oblast krivičnih djela privrednog, finansijskog kriminala i korupcije karakteriše trend smanjenja broja evidentiranih krivičnih djela za 108 (ili 29,67%) u odnosu na uporedni period 2023. godine.



Sagledavajući i rezimirajući segment kriminaliteta, kroz evidentirana krivična djela počinjena tokom perioda januar – septembar 2024. godine, a komparirajući navedena s istim periodom 2023. godine, može se zaključiti da je tokom posmatranog perioda 2024. godine stanje sigurnosti iz ovog segmenta na području Federacije Bosne i Hercegovine bilo zadovoljavajuće.

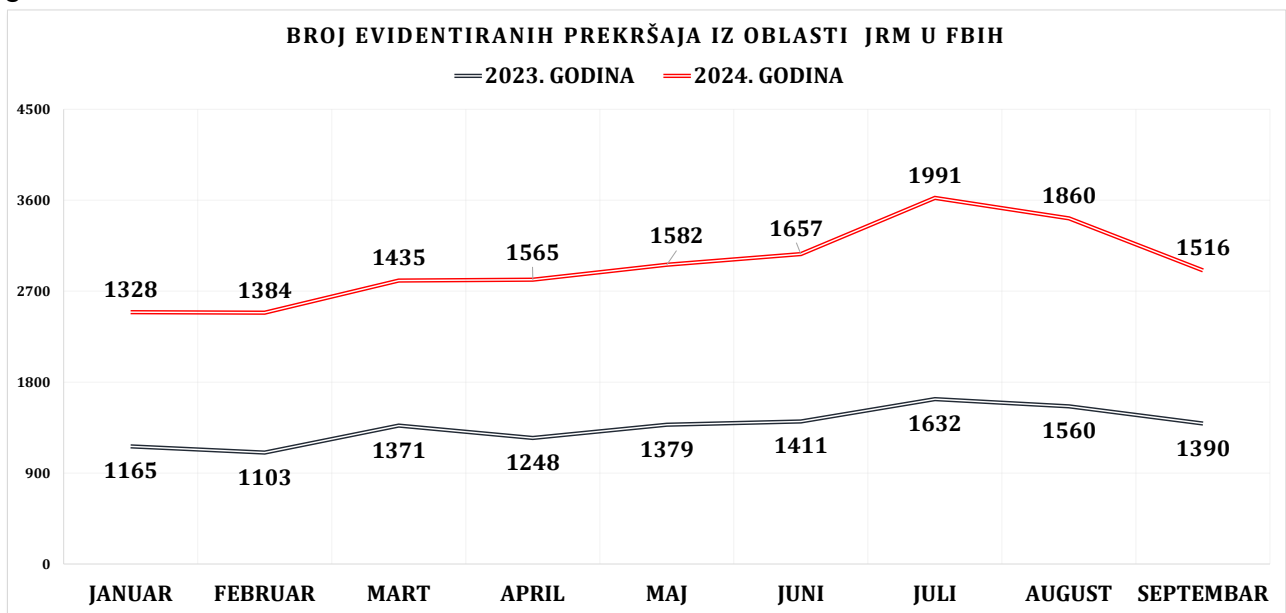
³ Krivična djela iz oblasti zloupotrebe droga prezentirana na strani 22. – 24., tabele broj 12, i tabele broj 14.



Grafikon 2.: Pokazatelji broja prekršaja iz oblasti JRM na području FBiH

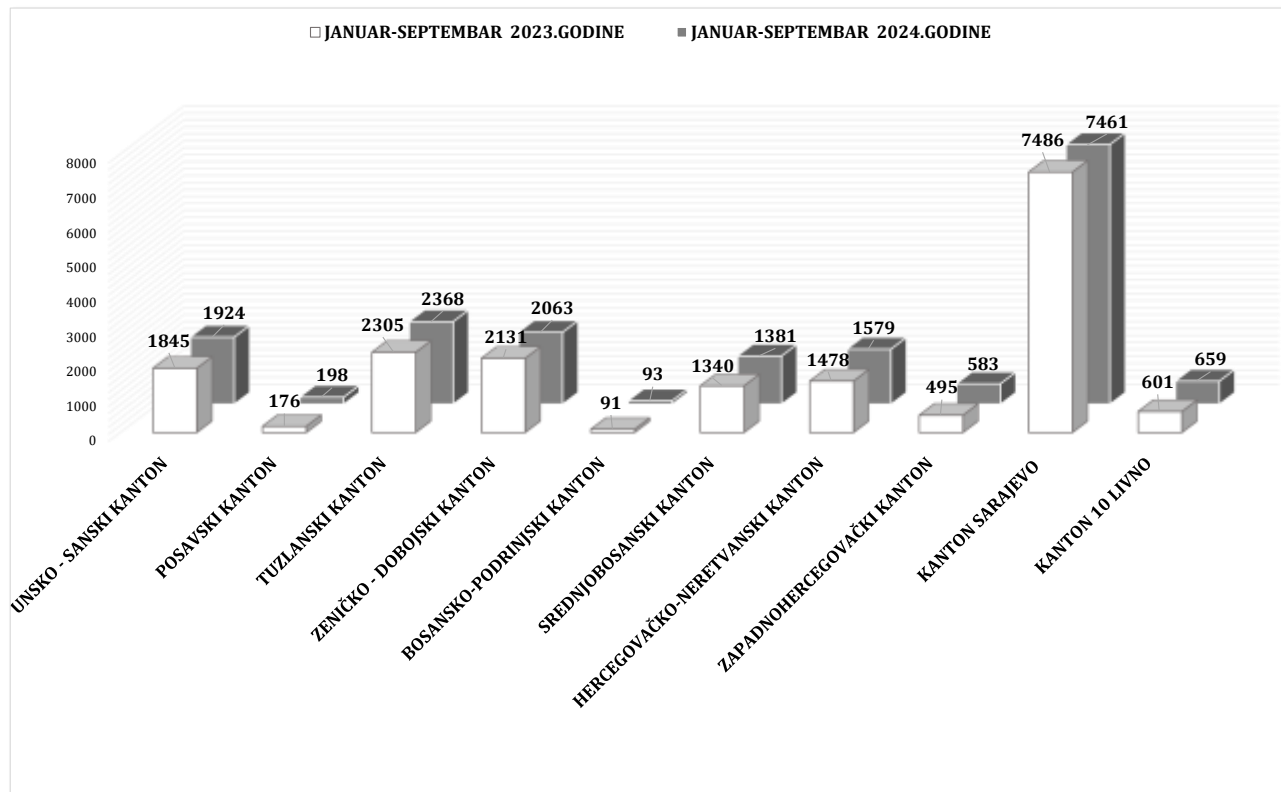
Povećanje broja evidentiranih prekršaja iz oblasti javnog reda i mira tokom izvještajnog perioda 2024. godine zabilježeno je na području svih kantona u FBiH izuzev Tuzlanskog kantona što u ukupnom broju evidentiranih prekršaja predstavlja povećanje za 2.059 (ili 16,80%) kako slijedi u tabeli broj 33. Broj izdatih prekršajnih naloga je također u povećanju za 1.830 (ili 15,89%).

Kada je riječ o oduzetom nelegalnom oružju i minsko-eksplozivnim sredstvima, povećan je broj oduzetih komada različitih vrsta puški, pištolja, tromblonskih mina, te broja oduzetih ručnih bombi, noževa, mačeva i drugih predmeta podobnih za nanošenje tjelesnih povreda tokom izvještajnog perioda 2024. godine u odnosu na isti period 2023. godine.⁴



⁴ Pokazatelji oduzetog nelegalnog oružja i drugih predmeta na području FBiH prikazani u tabeli na strani 46., tabele 40. i 41.

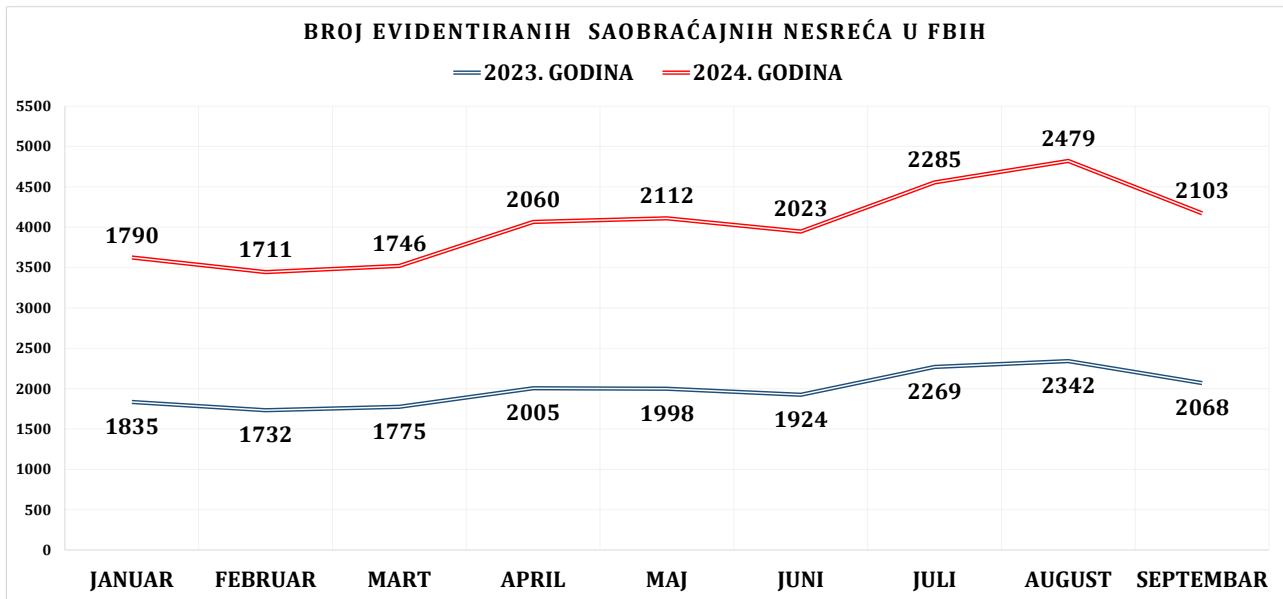
Sagledavajući stanje javnog reda i mira u periodu januar – septembar 2024. godine u odnosu na isti period 2023. godine, a kroz pokazatelje broja prekršaja iz ove oblasti i broja izdatih prekršajnih naloga, može se zaključiti da je stanje zadovoljavajuće.



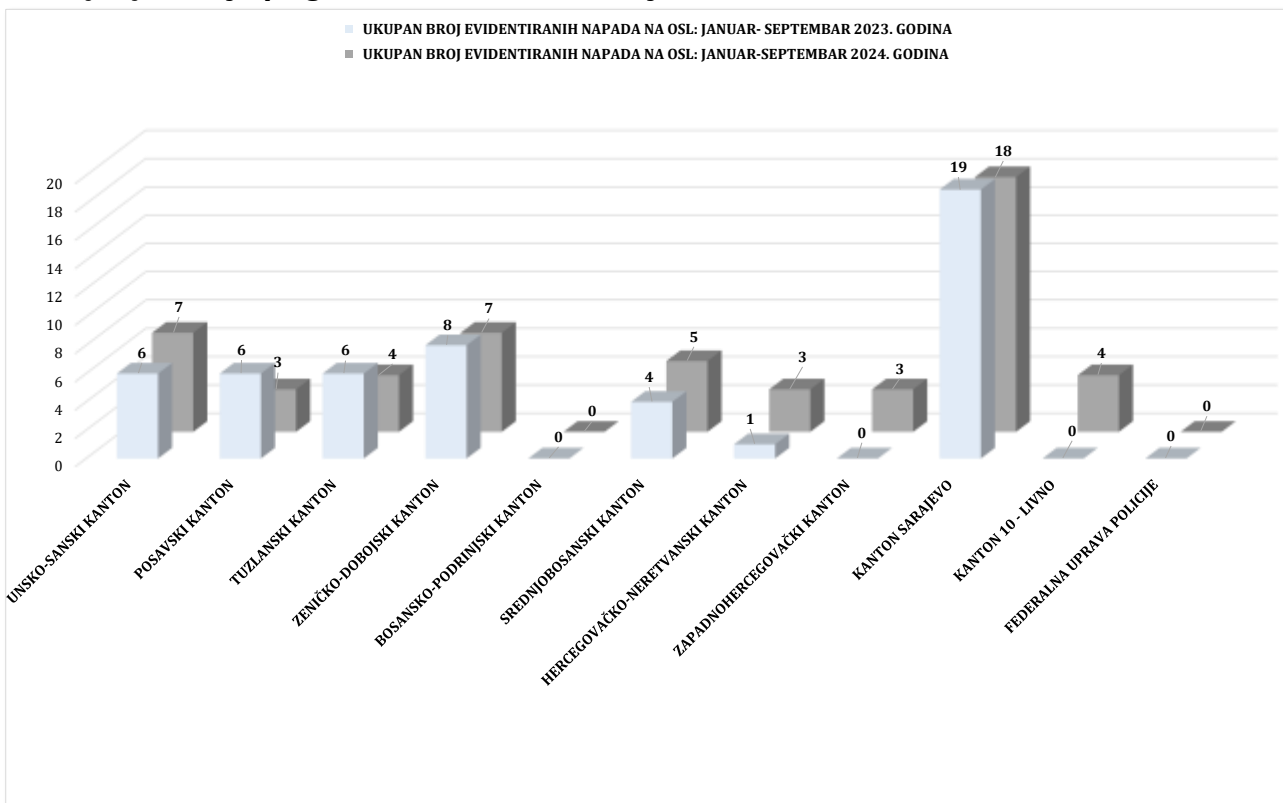
Grafikon 3.: Pokazatelji broja saobraćajnih nesreća na području FBiH

U oblasti sigurnosti saobraćaju na području Federacije Bosne i Hercegovine tokom perioda januar-septembar 2024. godine evidentirano je povećanje broja saobraćajnih nesreća na području većine kantona osim Zeničko-dobojskog kantona i Kantona Sarajevo, što u konačnici prema statističkim podacima s područja Federacije Bosne i Hercegovine daje prikaz povećanja ukupnog broja saobraćajnih nesreća za 361 (ili 2,01%) u odnosu na uporedni period 2023. godine. Analizirajući prezentirane pokazatelje iz segmenta sigurnosti saobraćaja, pored navedenog povećanja broja saobraćajnih nesreća, evidentno je smanjenje broja poginulih lica u saobraćajnim nesrećama za 9,52% te povećanje broja povrijeđenih lica na cestama Federacije Bosne i Hercegovine za 6,69% u odnosu na uporedni period 2023. godine.⁵

⁵ Kvantitativne pokazatelje u vezi sa sigurnošću saobraćaja pogledati na strani 48 - 53., tabele 42. i 43., grafikon broj 31. – 38.



Kao zaključak, navodi se da je za izvještajni period 2024. godine u odnosu na uporedni period 2023. godine stanje sigurnosti u segmentu saobraćaja zadovoljavajuće, obzirom na neznatno povećanje broja saobraćajnih nesreća te smanjenje broja poginulih lica u saobraćajnim nesrećama.



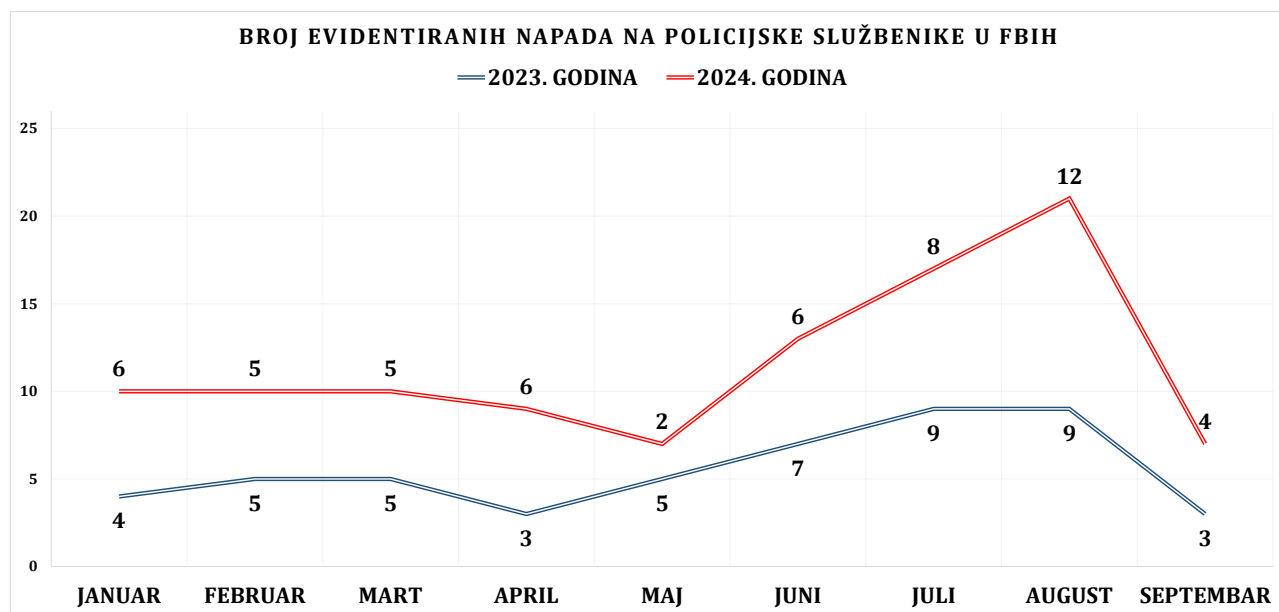
Grafikon 4.: Pokazatelji broja napada na policijske službenike na području FBiH

Na području Federacije Bosne i Hercegovine, tokom izvještajnog perioda evidentirana su 54 napada na policijske službenike, što je više za četiri (ili 8%). Od ukupnog broja 46 napada na policijske službenike u Federaciji Bosne i Hercegovine evidentirano je kao pojedinačni napad, sedam kao grupni napad (udružena dva lica) i

jedan grupni napad – udružena tri i više lica. Najviše napada je izvršeno prilikom održavanja i uspostavljanja javnog reda i mira – 21 zatim pri preduzimanju ostalih radnji – 11, prilikom kontrole saobraćaja - pet, prilikom lišavanja slobode – devet, pri utvrđivanju identiteta lica – tri, pri privođenju izadržavanju – dva, pri zaticanju lica u vršenju krivičnog djela i prilikom pružanja asistencija – po jedan.

Kao posljedica gore navedenih napada prilikom obavljanja službene dužnosti na području Federacije Bosne i Hercegovine, ukupno je povriđeno 38 policijskih službenika. Lakše povrede prilikom obavljanja službene dužnosti zadobilo je 36 policijskih službenika, dok su dva zadobila teže tjelesne povrede.

Napadi su izvršeni od strane 62 napadača uz upotrebu fizičke snage u 47 slučajeva te uz upotrebu oruđa i drugih predmeta u šest slučajeva.⁶



Sagledavajući sveukupne statističke pokazatelje iz segmenata sigurnosti: kriminaliteta, javnog reda i mira, saobraćaja i aktivnosti policije, u posmatranom periodu januar – septembar 2024. godine u odnosu na uporedni period 2023. godine, zaključuje se da je sigurnosna situacija u Federaciji Bosne i Hercegovine na zadovoljavajućem nivou.

⁶ Pokazatelji napada na policijske službenike na stranama 54. - 58.

III KRIMINALITET

Na području Federacije Bosne i Hercegovine tokom izvještajnog perioda 2024. godine policijski službenici su, poduzimajući mjere i radnje na otkrivanju krivičnih djela, nadležnim tužilaštvima podnijeli ukupno 9.723 službena izvještaja o počinjenom krivičnom djelu, više za 585 (ili 6,40%) u odnosu na uporedni period 2023. godine za 11.406 krivičnih djela od čega: po KZ BiH – 145 krivičnih djela; po KZ FBiH – 11.162 krivična djela te po drugim posebnim zakonima – 99 krivičnih djela.

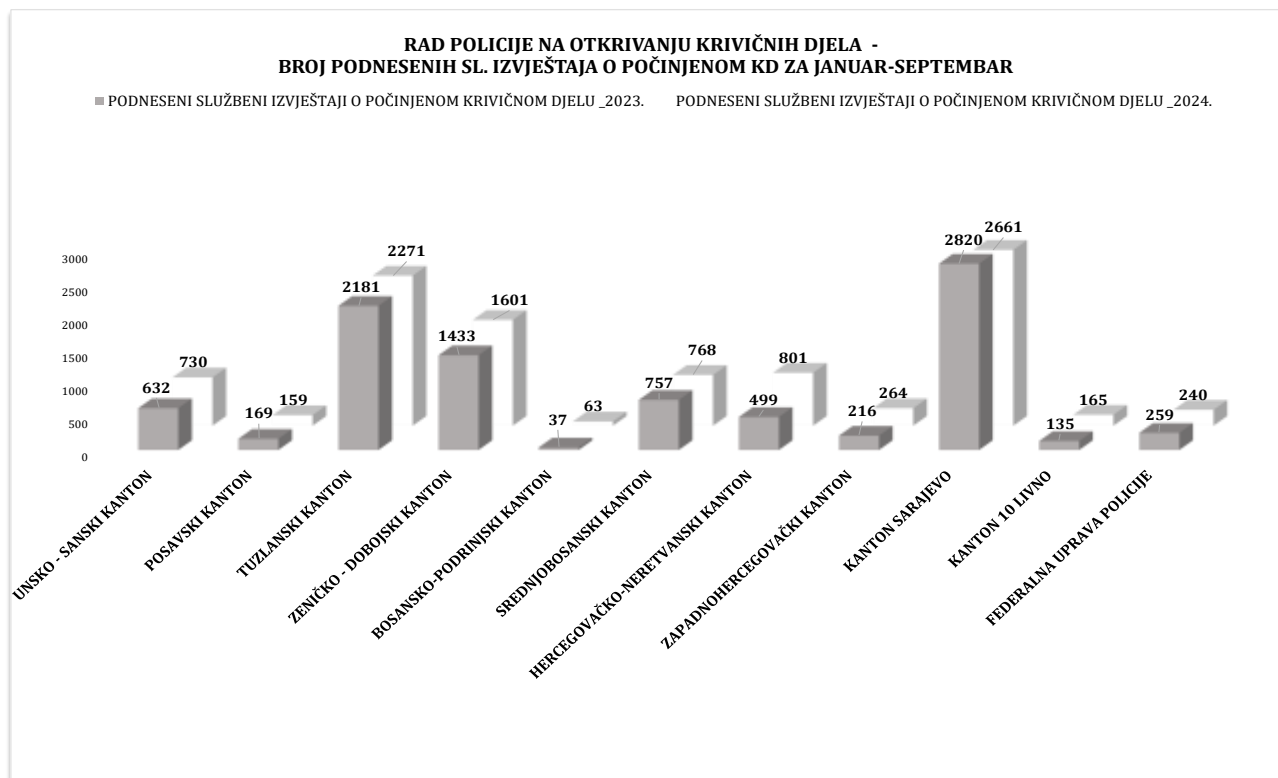
Zbog postojanja osnova sumnje da su počinili krivična djela, nadležnim tužilaštvima podneseni su službeni izvještaji protiv 8.846 lica, među kojima su 182 maloljetnika, 3.672 povratnika u vršenju krivičnog djela i 23 pripadnika MUP-a. Slobode je lišeno 3.054 lica.

KRIMINALITET - FEDERACIJA BOSNE I HERCEGOVINE									
JANUAR-SEPTEMBAR	UKUPAN BROJ KRIVIČNIH DJELA	KD - KZ BIH	KD - KZ FBiH	KD IZ DRUGIH POSEBNIH ZAKONA	UKUPAN BROJ PRIJAVLJENIH LICA ZA KD	POVRATNICI U VRŠENJU KD	MALOLJETNICI	PRIPADNICI MUP-a	BROJ LICA LIŠENIH SLOBODE
2023. GODINA	10818	46	10692	80	8114	3233	202	45	2438
2024. GODINA	11406	145	11162	90	8846	3672	182	23	3054
RAZLIKA	588	99	470	10	732	439	-20	-22	616
TREND (%)	5.44%	215.22%	4.40%	12.50%	9.02%	13.58%	-9.90%	-48.89%	25.27%

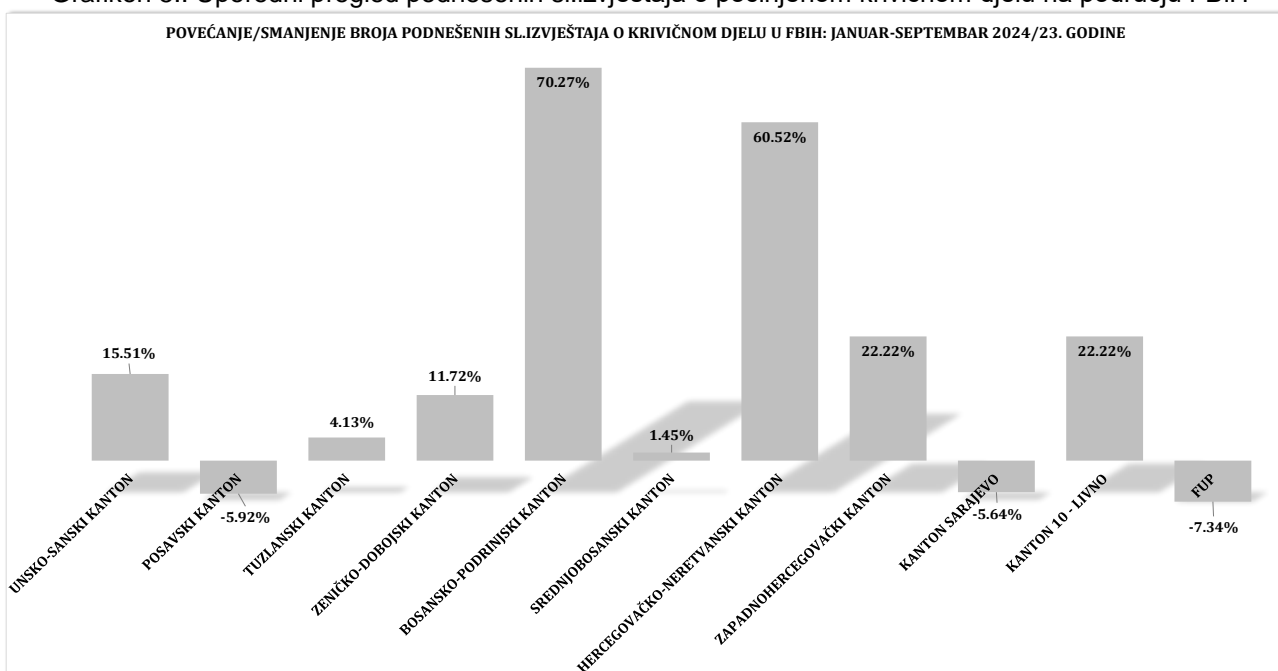
Tabela 2.: Kvantitativni pokazatelji segmenta kriminaliteta na području F BiH

EVIDENTIRANA KRIVIČNA DJELA, RASVIJETLJENOST KRIVIČNIH DJELA PO NN I UKUPNA OTKRIVENOST KRIVIČNIH DJELA U FEDERACIJI BOSNE I HERCEGOVINE									
JANUAR -SEPTEMBAR 2024. GODINE	UKUPAN BROJ EVIDENTIRANIH KRIVIČNIH DJELA	BROJ KD PO POZNATOM POČINIOCU	BROJ KD PO NEPOZNATOM POČINIOCU	BROJ MAKADNO RASVIJETLJENIH KRIVIČNIH DJELA	RASVIJETLJENO KD - RANJI PERIOD	BROJ RASVIJETLJENIH KD PO NN	% RASVIJETLJENO KRIVIČNIH DJELA PO NN	UKUPNO: BROJ OTKRIVENIH KRIVIČNIH DJELA	% UKPNE OTKRIVENOSTI KRIVIČNIH DJELA
UNSKO-SANSKI KANTON	800	538	262	185	18	167	63.74%	705	88.13%
POSAVSKI KANTON	193	117	76	46	1	45	59.21%	162	83.94%
TUZLANSKI KANTON	2521	1236	1285	600	305	295	22.96%	1531	60.73%
ZENIČKO-DOBOJSKI KANTON	2478	1202	1276	677	371	306	23.98%	1508	60.86%
BOSANSKO-PODRINJSKI KANTON	60	57	3	9	7	2	66.67%	59	98.33%
SREDNJOBOSANSKI KANTON	783	536	247	152	13	139	56.28%	675	86.21%
HERCEGOVAČKO-NERETVANSKI KANTON	956	567	389	121	76	45	11.57%	612	64.02%
ZAPADNOHERCEGOVAČKI KANTON	264	218	46	23	11	12	26.09%	230	87.12%
KANTON SARAJEVO	2682	1338	1344	742	367	375	27.90%	1713	63.87%
KANTON 10 - LIVNO	179	139	40	17	3	14	35.00%	153	85.47%
FEDERALNA UPRAVA POLICIJE	490	489	1	0	0	0	/	489	99.80%
FEDERACIJA BIH - UKUPNO	11406	6437	4969	2572	1172	1400	28.17%	7837	68.71%

Tabela 3.: Otkrivenost krivičnih djela u FBiH za period:januar-septembar 2024. godine



Grafikon 5.: Uporedni pregled podnesenih sl.izvještaja o počinjenom krivičnom djelu na području FBiH



Grafikon 6.: Trend broja ponesenih sl. izvještaja o počinjenom krivičnom djelu: januar-septembar 2024/23.

Radeći na dokumentiranju i otkrivanju krivičnih djela tokom izvještajnog perioda 2024. godine, policijski službenici Ministarstva unutrašnjih poslova Kantona Sarajevo podnijeli su najviše izvještaja o počinjenom krivičnom djelu (Grafikon 5.), i to 2.661 zatim slijede ministarstva unutrašnjih poslova: Tuzlanskog kantona – 2.271, Zeničko-dobojskog kantona – 1.601, Hercegovačko-neretvanskog kantona - 801, Srednjobosanskog kantona – 768, Unsko-sanskog kantona – 730, , Zapadnohercegovačkog kantona - 264, Federalna uprava policije – 240, Kantona 10 – Livno - 165, Posavskog kantona – 159, i Bosansko-podrinjskog kantona - 63.

KRIVIČNA DJELA IZ KRIVIČNOG ZAKONA BOSNE I HERCEGOVINE

Analizom počinjenih krivičnih djela po Krivičnom zakonu Bosne i Hercegovine, tokom izvještajnog perioda 2024. godine na području FBiH evidentirano je 145 krivičnih djela, što je više za 99 djela u odnosu na uporedni period 2023. godine. Za ova djela je prijavljeno 77 lica s osnovom sumnje za izvršenje istih. Među prijavljenim licima je 13 povratnika u vršenju krivičnog djela, što čini 16,88 % ukupnog broja prijavljenih. Slobode je lišeno 17 lica.

Pregled krivičnih djela po glavama Krivičnog zakona Bosne i Hercegovine:

Glava XVI Krivičnog zakona Bosne i Hercegovine (krivična djela protiv integriteta Bosne i Hercegovine) – evidentirano je jedno krivično djelo protiv jednog lica koje je i lišeno slobode a odnosi se na član 164. KZ BiH „Odavanje državne tajne“.

Glava XVII Krivičnog zakona Bosne i Hercegovine (krivična djela protiv čovječnosti i vrijednosti zaštićenih međunarodnim pravom) – evidentirano je 59 krivičnih djela (više za 48 djela u odnosu na uporedni period 2023. godine) za koja je prijavljeno šest lica, a slobode su lišena dva lica. Predmetna djela se odnose na član 173. „Ratni zločin protiv civilnog stanovništva“ - četiri krivična djela protiv četiri lica, član 176. KZ BiH „Organizovanje grupe ljudi i podstrekavanje na učinjenje KD genocida, zločina protiv čovječnosti i ratnih zločina“ – jedno krivično djelo, član 180. „Individualna krivična odgovornost“- jedno krivično djelo, član 186. KZ BiH „Trovina ljudima“ – 12 krivičnih djela, član 187. KZ BiH „Međunarodno vrbovanje radi prostitucije“ – 13 krivičnih djela, član 189. „Krijumčarenje osoba“ – jedno krivično djelo za koje je prijavljeno jedno lice koje je i lišeno slobode, član 193. „Neovlašteni promet oružjem i vojnom opremom“ – 13 krivičnih djela, član 195. „Neovlašteni promet opojnim drogama“ – 14 krivičnih djela za koja je prijavljeno jedno lice koje je i lišeno slobode.

Glava XVIII Krivičnog zakona Bosne i Hercegovine (krivična djela protiv privrede i jedinstva tržišta) – evidentirano je 48 krivičnih djela (više za 29 djela) protiv 19 lica, a slobode je lišeno pet lica. Krivična djela iz ove oblasti odnose se na član 205. „Krivotvorenje novca“ - 19 krivičnih djela protiv 15 lica dok je slobode lišeno jedno lice i član 209. „Pranje novca“ – 29 krivičnih djela protiv četiri lica koja su i lišena slobode.

Glava XIX Krivičnog zakona Bosne i Hercegovine (krivična djela protiv korupcije i krivična djela protiv službene i druge odgovorne funkcije) – evidentirano je pet krivičnih djela za koja je prijavljeno jedno lice. Evidentirana krivična djela su iz člana 220. „Zloupotreba položaja ili ovlaštenja“ - jedno krivično djelo protiv jednog lica i člana 226. „Krivotvorenje službene isprave“- četiri krivična djela.

Glava XXII Krivičnog zakona Bosne i Hercegovine (krivična djela u oblasti dogovora, pripremanja, udruživanja i organizovanog kriminala) – evidentirana su 32 krivična djela (više za 20 u odnosu na uporedni period 2023. godine) protiv 50 lica od kojih je devet lišeno slobode. Evidentirana krivična djela su iz člana 250. „Organizovani kriminal“ – 32 krivična djela protiv 50 lica od kojih su sedam povratnici u vršenju krivičnih djela, te je devet lica lišeno slobode.

POKAZATELJI KRIMINALITETA PO GLAVAMA KZ BiH NA PODRUČJU FEDERACIJE BiH: JANUAR-SEPTEMBAR 2024/23.GODINA									
KZ BiH	BROJ EVIDENTIRANIH KRIVIČNIH DJELA			BROJ OTKRIVENIH KRIVIČNIH DJELA			BROJ PRIJAVLJENIH LICA ZA KD		
	2023.GODINA	2024.GODINA	(%)TREND KD	2023. GODINA	2024. GODINA	(%) TREND KD	2023 .GODINA	2024 .GODINA	(%)TREND 2024/23.
XV PROTIV SLOBODE I PRAVA ČOVJEKA I GRAĐANINA	0	0	/	0	0	/	0	0	/
XVI PROTIV INTEGRITETA BOSNE I HERCEGOVINE	0	1	/	0	1	/	0	1	/
XVII PROTIV ČOVJEČNOSTI I VRIJEDNOSTI ZAŠTIĆENIH MEĐUNARODNIM PRAVOM	11	59	436.36%	7	59	742.86%	10	6	-40.00%
XVIII PROTIV PRIVREDE I JEDINSTVA TRŽIŠTA TE KRIVIČNA DJELA IZ OBLASTI CARINA	19	48	152.63%	10	38	280.00%	10	19	90.00%
XIX PROTIV KORUPCIJE I KRIVIČNA DJELA PROTIV SLUŽBENE I DRUGE ODGOVORNE FUNKCIJE	1	5	400.00%	1	5	400.00%	1	1	0.00%
XX PROTIV PRAVOSUĐA	1	0	-100.00%	0	0	/	1	0	-100.00%
XXI PROTIV POVREDE AUTORSKIH PRAVA	0	0	/	0	0	/	0	0	/
XXII DOGOVOR, PRIPREMANJE, UDRUŽIVANJE I ORGANIZOVANI KRIMINAL	12	32	166.67%	72	32	-55.56%	12	50	316.67%
OSTALA KD PREMA KZ BIH	2	0	-100.00%	1	0	-100.00%	2	0	-100.00%
UKUPNO KD PREMA KZ BIH	46	145	215.22%	91	135	/	36	77	113.89%

Tabela 4.: Kvantitativni pokazatelji kriminaliteta po glavama KZ BiH

KRIVIČNA DJELA IZ KRIVIČNOG ZAKONA FEDERACIJE BOSNE I HERCEGOVINE

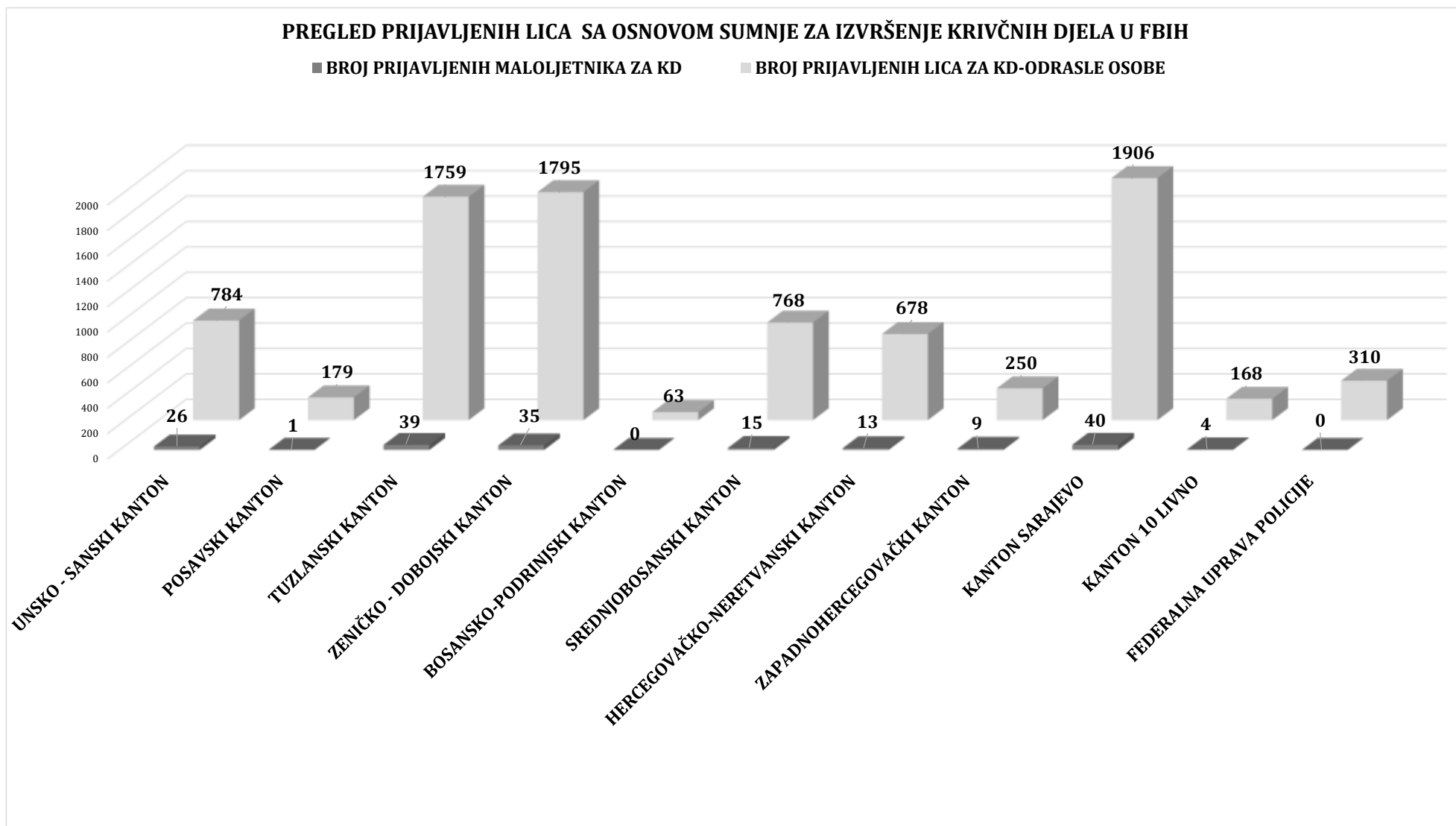
POKAZATELJI KRIMINALITETA PO GLAVAMA KZ FBiH NA PODRUČJU FEDERACIJE BiH : JANUAR - SEPTEMBAR 2024/23. GODINE										
GLAVA BR.	KZ F BiH	BROJ EVIDENTIRANIH KD			BROJ OTKRIVENIH KD			BROJ PRIJAVLJENIH LICA ZA KD		
		2023.GODINA	2024.GODINA	(%)	2023. GODINA	2024. GODINA	(%)	2023. GODINA	2024. GODINA	(%)
XV	PROTIV USTAVNOG PORETKA	4	14	250.00%	4	12	200.00%	4	8	100.00%
XVI	PROTIV ŽIVOTA I TIJELA	555	603	8.65%	506	547	8.10%	600	681	13.50%
XVII	PROTIV SLOBODE I PRAVA ČOVJEKA I GRAĐANINA	645	626	-2.95%	603	573	-4.98%	614	574	-6.51%
XVIII	TERORIZMA	3	1	-66.67%	3	1	-66.67%	3	1	-66.67%
XIX	PROTIV SPOLNE SLOBODE I MORALA	93	92	-1.08%	92	86	-6.52%	84	80	-4.76%
XX	PROTIV BRAKA, PORODICE I MLADEŽI	912	1157	26.86%	911	1157	27.00%	926	1168	26.13%
XXI	PROTIV ZDRAVLJA LJUDI	1323	1896	43.31%	1270	1855	46.06%	1281	1850	44.42%
XXII	PROTIV PRIVREDE, POSLOVANJA I SIGURNOSTI PLATNOG PROMETA	85	58	-31.76%	85	58	-31.76%	71	45	-36.62%
XXIII	IZ OBLASTI POREZA	4	3	-25.00%	4	3	-25.00%	3	3	0.00%
XXIV	RADNIH ODNOSA	3	3	0.00%	3	3	0.00%	2	3	50.00%
XXV	PROTIV IMOVINE	4960	4766	-3.91%	1840	1597	-13.21%	2517	2406	-4.41%
XXVI	PROTIV OKOLIŠA, POLJOPRIVREDE I PRIRODNIH DOBARA	108	110	1.85%	61	67	9.84%	91	96	5.49%
XXVII	PROTIV OPĆE SIGURNOSTI LJUDI I IMOVINE	225	209	-7.11%	115	116	0.87%	126	133	5.56%
XXVIII	PROTIV SIGURNOSTI JAVNOG PROMETA	462	513	11.04%	442	505	14.25%	474	500	5.49%
XXIX	PROTIV PRAVOSUĐA	114	61	-46.49%	93	52	-44.09%	63	58	-7.94%
XXX	PROTIV JAVNOG REDA I PRAVNOG PROMETA	771	783	1.56%	715	723	1.12%	822	855	4.01%
XXXI	PROTIV SLUŽBENE I DRUGE ODGOVORNE FUNKCIJE	255	142	-44.31%	253	142	-43.87%	199	140	-29.65%
XXXII	SISTEMA ELEKTRONSKE OBRADE PODATAKA	51	44	-13.73%	43	36	-16.28%	30	39	30.00%
	OSTALA KD PREMA KZ FBiH	119	81	-31.93%	103	67	-34.95%	64	37	-42.19%
	KD IZ DRUGIH POSEBNIH ZAKONA	80	99	23.75%	76	99	30.26%	49	92	87.76%

Tabela 5.: Kvantitativni pokazatelji kriminaliteta po glavama KZ FBiH

SPOLNA STRUKTURA PRIJAVLJENIH LICA OSUMNJIČENIH ZA IZVRŠENJE KRIVIČNIH DJELA

PRIJAVLJENA LICA ZA IZVRŠENJE KRIVIČNIH DJELA															
JANUAR-SEPTEMBAR 2024. GODINE	UKUPAN BROJ PRIJAVLJENIH LICA ZA KD							BROJ POVRATNIKA U VRŠENJU KRIVIČNIH DJELA							
	UKUPAN BROJ OSUMNJIČENIH LICA	BROJ OSUMNJIČENIH (ODRASLE OSOBE)	MUŠKI	ŽENSKI	BROJ OSUMNJIČENIH (MALOLJETNICI)	MUŠKI	ŽENSKI	BROJ POVRATNIKA U VRŠENJU KD (ODRASLE OSOBE+ MALOLJETNICI)	BROJ POVRATNIKA U VRŠENJU KD (ODRASLE OSOBE)	MUŠKI	ŽENSKI.	BROJ POVRATNIKA U VRŠENJU KD (MALOLJETNICI)	MUŠKI	ŽENSKI	UDIO POVRATNIKA U VRŠENJU KD U UKUPNOM BROJU OSUMNJIČENIH OSOBA
UNSKO - SANSKI KANTON	810	784	730	54	26	26	0	319	317	311	6	2	2	0	39.38%
POSAVSKI KANTON	180	179	166	13	1	1	0	57	57	53	4	0	0	0	31.67%
TUZLANSKI KANTON	1798	1759	1625	134	39	39	0	597	596	584	12	1	1	0	33.20%
ZENIČKO - DOBOJSKI KANTON	1830	1795	1675	120	35	34	1	832	832	806	26	0	0	0	45.46%
BOSANSKO-PODRINJSKI KANTON	63	63	56	7	0	0	0	36	36	35	1	0	0	0	57.14%
SREDNJOBOSANSKI KANTON	783	768	717	51	15	12	3	335	335	325	10	0	0	0	42.78%
HERCEGOVAČKO-NERETVANSKI KANTON	691	678	649	29	13	12	1	245	244	239	5	1	1	0	35.46%
ZAPADNOHERCEGOVAČKI KANTON	259	250	230	20	9	8	1	27	27	27	0	0	0	0	10.42%
KANTON SARAJEVO	1946	1906	1760	146	40	40	0	1125	1114	1088	26	11	11	0	57.81%
KANTON 10 LIVNO	172	168	150	18	4	4	0	54	54	53	1	0	0	0	31.40%
FEDERALNA UPRAVA POLICIJE	310	310	269	41	0	0	0	45	45	43	2	0	0	0	14.52%
FEDERACIJA BIH	8842	8660	8027	633	182	176	6	3672	3657	3564	93	15	15	0	41.53%

Tabela 6.: Struktura prijavljenih lica osumnjičenih za izvršenje krivičnih djela u FBiH za period: januar – septembar 2024. godine



Grafikon 7.: Pregled strukture prijavljenih lica osumnjičenih za izvršenje krivičnih djela u FBiH za period: januar - septembar 2024. godine

U nastavku su prezentirani raščlanjeni podaci iz tabele 4. koje su dostavila kantonalna ministarstva unutrašnjih poslova i Federalna uprava policije, s područja Federacije Bosne i Hercegovine, selektirani na osnovu glava Krivičnog zakona Federacije Bosne i Hercegovine.

KRIVIČNA DJELA PROTIV USTAVNOG PORETKA

Tokom izvještajnog perioda 2024. godine zabilježeno je 14 krivičnih djela protiv ustavnog poretka (u istom periodu 2023. godine - četiri krivična djela). Nadležim tužilaštvima podneseni su službeni izvještaji protiv osam lica, dok je pet lica lišeno slobode (predmetna krivična djela odnose se na čl. 163. KZ FBiH "Izazivanje narodnosne, rasne i vjerske mržnje, razdora i netrpeljivosti").

KRIVIČNA DJELA PROTIV ŽIVOTA I TIJELA

U oblasti krivičnih djela protiv života i tijela na području Federacije Bosne i Hercegovine evidentirana su ukupno 603 krivična djela (više za 48 djela ili 8,65%) u odnosu uporedni period 2023. godine). Po poznatom počiniocu evidentirano je 505 dijela a po nepoznatom 98 djela. Ukupno je rasvijetljeno 547 krivičnih djela (što je 90,71% od ukupnog broja evidentiranih krivičnih djela iz ove oblasti). Za ova djela prijavljeno je 681 lice s osnovom sumnje za izvršenje, među prijavljenim evidentirano je 220 povratnika u vršenju krivičnih djela i 45 maloljetnika. Slobode je lišeno 168 lica.⁷

KRIVIČNA DJELA PROTIV ŽIVOTA I TIJELA- FEDERACIJA BOSNE I HERCEGOVINE								
JANUAR-SEPTEMBAR	UKUPAN BROJ KRIVIČNIH DJELA	KD PO POZNATOM POČINIOCU	KD PO NN	UKUPAN BROJ PRIJAVLJENIH LICA	BROJ PRIJAVLJENIH MALOLJETNIKA	BROJ PRIJAVLJENIH POVRATNIKA U VRŠENJU KD	BROJ PRIPADNIKA MUP-a	BROJ LICA LIŠENA SLOBODE
2023. GODINA	555	470	85	600	30	174	1	113
2024. GODINA	603	505	98	681	45	220	5	168
RAZLIKA	48	35	13	81	15	46	4	55
TREND (%)	8.65%	7.45%	15.29%	13.50%	50.00%	26.44%	400.00%	48.67%

Tabela 7.: Uporedni pokazatelji krivičnih djela iz KZ FBiH protiv života i tijela

Analizom krivičnih djela iz Glave XVI Krivičnog zakona Federacije Bosne i Hercegovine, vidljivo je povećanje broja krivičnih djela „ubistvo“ iz člana 166. KZ FBiH (za četiri djela u odnosu na uporedni period 2023. godine), kao i broja krivičnih djela – ubistvo u pokušaju iz člana 166. u vezi s članom 28. KZ FBiH više za 16 djela)⁸.

Tokom izvještajnog perioda na području FBiH evidentirano je ukupno 17 krivičnih djela ubistva od kojih je jedno nerasvijetljeno (Unsko-sanski kanton – migrantska populacija).

Evidentirana krivična djela ubistva dogodila su se na području nadležnosti Kantona Sarajevo – šest, Unsko-sanskog kantona i Tuzlanskog kantona – po pet i Srednjobosanskog kantona – jedno ubistvo.

U augustu 2024. godine na području Unsko-sanskog kantona evidentirano je trostuko ubistvo koje je poznatom počiniocu.

⁷ Vidi tabelu 7.

⁸ Vidi tabelu 8.

FEDERALNA UPRAVA POLICIJE - Informacija o stanju kriminaliteta-sigurnosti u FBiH: januar-septembar 2024.

KRIVIČNA DJELA PROTIV ŽIVOTA I TIJELA NA PODRUČJU FBiH: JANUAR- SEPTEMBAR						
GLAVA XVI KZ FBiH	KRIVIČNO DJELO	2023. GODINA	2024. GODINA	RAZLIKA	TREND (%)	
ČLAN 166.	UBISTVO	13	17	4	30.77%	
ČLAN 166. U VEZI SA ČLANOM 28.	UBISTVO U POKUŠAJU	14	30	16	114.29%	
ČLAN.168	PROUZROKOVANJE SMRTI IZ NEHATA	0	2	2	/	
ČLAN.169	ČEDOMORSTVO	0	1	1	/	
ČLAN 172.	TEŠKA TJELESNA OZLJEDA	201	217	16	7.96%	
ČLAN 173.	LAKA TJELESNA OZLJEDA	322	311	-11	-3.42%	
ČLAN 175.	UČESTVOVANJE U TUČI	5	23	18	360.00%	
ČLAN 174.	NEPRUŽANJE POMOĆI	0	2	2	/	
	UKUPNO	555	603	48	8.65%	

Tabela 8.: Pokazatelji krivičnih djela iz Glave XVI KZ FBiH

PRIJAVLJENA KRIVIČNA DJELA IZ ČLANA 166. KZ FBiH "UBISTVO" U FBiH ZA PERIOD JANUAR -SEPTEMBAR 2024. GODINE																		
R.B.	DATUM	KANTON	MJESTO	ŽRTVA	DOB ŽRTVE	Colu mn1	SPOL ŽRTVE	OSUMNJIČENI	DOB OSUMNJIČEN I	Colu n2	SPOL OSUMNJIČ ENI	SRODSTVO SA ŽRTVOM	NAČIN IZVRŠENJA	SREDSTVO IZVRŠENJA	RASVIJET LJENOST	KD PO čl. 166 KZ FBiH	BR. OSUMN JIČENI H	BR. ŽRTAVA
1	31.12.2023	UNSKO-SANSKI KANTON	KLJUČ	J.M. MIG. AFGANISTAN	1999	25	M	SHA (MIG. AFGANISTAN)	2006	18	M	NE	HLADNO ORUŽJE	NOŽ	DA	ČLAN 166. STAV 1.	1	1
2	21.1.2024.	UNSKO-SANSKI KANTON	BIHAĆ	M.LAL.H. (MIG. SIRIJA)	2003	21	M	NN MIGRANT				NE	HLADNO ORUŽJE	NOŽ	NE	ČLAN 166. STAV 1.		1
3	28.1.2024	KANTON SARAJEVO	N.GRAD	P.F	2005	19	M	Š.A.	2000	24	M	NE	VATRENO ORUŽJE	PIŠTOLJ	DA	ČLAN 166. STAV 1.	1	1
4	7.2.2024	TUZLANSKI KANTON	TUZLA	K.A.	1972	52	Ž	Č.E.	1973	51	M	NE	VATRENO ORUŽJE	PIŠTOLJ	DA	ČLAN 166. STAV 2.	1	1
5	21.2.2024	TUZLANSKI KANTON	TUZLA	S.B.	1976	48	Ž	S.C.E.	1974	50	M	SUPRUG	ORUŽJE	LIJKI STRIJELA	DA	ČLAN 166. STAV 1.	1	1
6	25.4.2024	UNSKO-SANSKI KANTON	B.KRUPA	S.S	1957	67	M	E.A	1957	67	M	NE	HLADNO ORUŽJE	NOŽ	DA	ČLAN 166. STAV 1.	1	1
7	15.4.2024	TUZLANSKI KANTON	LUKAVAC	M.A.	1989	35	M	I.S	1991	33	M	NE	VATRENO ORUŽJE	PIŠTOLJ	DA	ČLAN 166. STAV 1.	1	1
8	10.6.2024	KANTON SARAJEVO	CENTAR	K.A.	1985	39	M	S.N.	1992	32	M	NE	VATRENO ORUŽJE	PIŠTOLJ	DA	ČLAN 166. STAV 1.	1	1
9	25-28.6.2024	KANTON SARAJEVO	NOVO SARAJEVO	R.N	1986	38	Ž	R.G	1988	36	M	SUPRUG	FIZIČKA SNAGA	TUPI PREDMET	DA	ČLAN 166. STAV 1.	2	1
10	15.7.2024.	SREDNJOBOSANSKI KANTON	HAN BILA	H.Z	1983	41	M	N.Z	1960	64	M	NE	VATRENO ORUŽJE	PIŠTOLJ	DA	ČLAN 166. STAV 1.	1	1
11	10.8.2024	TUZLANSKI KANTON	SAPNA	M.S.	1977	47	M	A.E.	1991	33	M	NE	HLADNO ORUŽJE	SJEKIRA	DA	ČLAN 166. STAV 1.	1	1
12	19.8.2024	KANTON SARAJEVO	CENTAR SARAJEVO	S.N.	1964	60	Ž	D.M.	1977	47	M	NE	FIZIČKA SNAGA HLADNO ORUŽJE	NOŽ	DA	ČLAN 166. STAV 1.	1	1
13	21.8.2024	UNSKO-SANSKI KANTON	SANSKI MOST	H.N.	1961	63	M	V.K.	1963	61	M	NE	VATRENO ORUŽJE	AUTOMATSKA PUŠKA	DA	ČLAN 166. STAV 1.	1	3
				K.N.	1959	65	Ž											
				M.G.	1959	65	Ž											
14	31.8.2024.	TUZLANSKI KANTON	GRADACAC	H.H	1950	74	Ž	S.M.	1991	33	M	NE	FIZIČKA SNAGA	UDARAC - PODESAN PREDMET	DA	ČLAN 166. STAV 1.	1	1
15	6.9.2024.	UNSKO-SANSKI KANTON	BIHAĆ	A.S. (MIG. SIRIJA)	2007	17	M	W.M. (MIG. SIRIJA)	2007	17	M	NE	FIZIČKA SNAGA HLADNO ORUŽJE	NOŽ	DA	ČLAN 166. STAV 1.	1	1
16	2.9.2024	KANTON SARAJEVO	ILIDŽA	N.Y. MIG. AFGANISTAN	2001	23	M	T.A.(MIGR. PAKISTAN-AFGANISTAN)	2002	22	M	NE	VATRENO ORUŽJE	PIŠTOLJ	DA	ČLAN 166. STAV 1.	3	1
								M.T.(MIG. PAKISTAN-AFGANISTAN)	2004	20	M	NE						
								M.A.(MIG. PAKISTAN-AFGANISTAN)	2005	19	M	NE						
17	11.9.2024.	KANTON SARAJEVO	N.GRAD	J.S.	1966	58	M	J.DŽ.	1976	48	Ž	SUPRUGA	HLADNO ORUŽJE	NOŽ	DA	ČLAN 166. STAV 1.	1	1

Tabela 9.: Evidentirana krivična djela "Ubistvo" u FBiH za period: januar-septembar 2024. godine

FEDERALNA UPRAVA POLICIJE - Informacija o stanju kriminaliteta-sigurnosti u FBiH: januar-septembar 2024.

Tokom izvještajnog perioda 2024. godine na području FBiH evidentirano je ukupno sedamnaest krivičnih djela „ubistvo“, za koja je nadležnim tužilaštvima prijavljeno 19 lica na štetu 19 žrtava. Slobode je lišeno 16 lica. Jedno krivično djelo je nerasvijetljeno na području Unsko-sanskog kantona (migranti – br.2 tabela).

Za evidentirana krivična djela „ubistvo“ prijavljeno je ukupno 19 lica s osnovom sumnje za izvršenje krivičnog djela (17 muških i dvije žene) na štetu 19 žrtava (12 muškaraca i sedam žena). Evidentirana su četiri krivična djela ubistva unutar migrantske populacije (Unsko-sanski kanton - tri i Kanton Sarajevo – jedan).

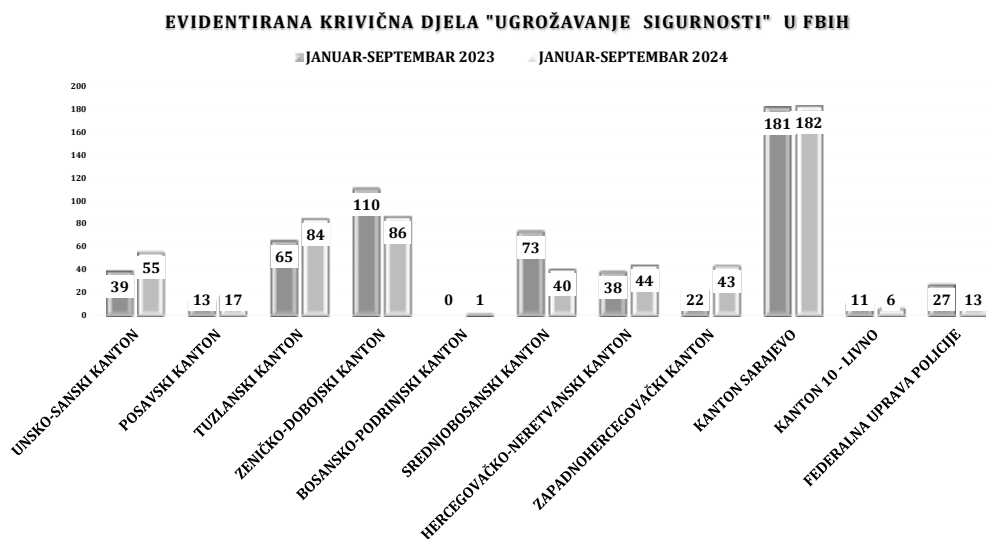
Napominjemo da su u tri slučaja ubistva žrtve žene od strane bračnog/vanbračnog partnera: Tuzlanski kanton – dva i Kanton Sarajevo – po jedna žrtva dok je u jednom slučaju žrtva suprug – Kanton Sarajevo.

KRIVIČNA DJELA PROTIV SLOBODE I PRAVA ČOVJEKA I GRAĐANINA

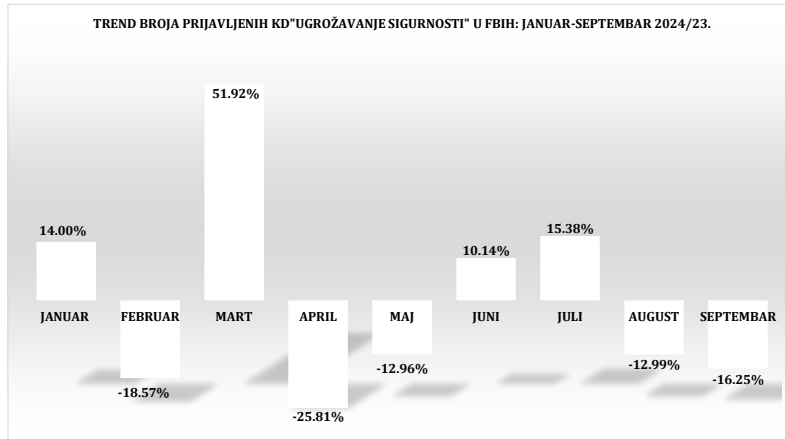
U oblasti krivičnih djela iz Glave XVII Krivičnog zakona Federacije Bosne i Hercegovine zabilježeno je 626 krivičnih djela (manje za 19 djela u odnosu uporedni period 2023. godine), protiv 574 lica, od kojih je 157 lišeno slobode. Najviše krivičnih djela zabilježeno je prema članu 183. „Ugrožavanje sigurnosti“, i to 571 krivično djelo za koja je prijavljeno 510 lica, dok je 127 lica lišeno slobode.

KRIVIČNA DJELA PROTIV SLOBODE I PRAVA ČOVJEKA I GRAĐANINA- GLAVA XVII KZ FBiH																
KRIVIČNA DJELA IZ ČLANA 183. KZ FBiH "UGROŽAVANJE SIGURNOSTI"																
JANUAR-SEPTEMBAR	BROJ KRIVIČNIH DJELA				BROJ PRIJAVLJENIH LICA				BROJ POVRATNIKA U VRŠENJU KD				BROJ LICA LIŠENIH SLOBODE			
	2023	2024	(+/-)	%	2023	2024	(+/-)	%	2023	2024	(+/-)	%	2023	2024	(+/-)	%
UNSKO-SANSKI KANTON	39	55	16	41.03%	40	53	13	32.50%	16	27	11	68.75%	15	22	7	46.67%
POSAVSKI KANTON	13	17	4	30.77%	11	14	3	27.27%	6	7	1	16.67%	2	6	4	200.00%
TUZLANSKI KANTON	65	84	19	29.23%	62	81	19	30.65%	20	22	2	10.00%	0	6	6	/
ZENIČKO-DOBOJSKI KANTON	110	86	-24	-21.82%	104	84	-20	-19.23%	47	43	-4	-8.51%	36	31	-5	-13.89%
BOSANSKO-PODRINJSKI KANTON	0	1	1	/	0	0	0	/	0	0	0	/	0	0	0	/
SREDNJOBOSANSKI KANTON	73	40	-33	-45.21%	75	41	-34	-45.33%	35	17	-18	-51.43%	17	8	-9	-52.94%
HERCEGOVAČKO-NERETVANSKI KANTON	38	44	6	15.79%	33	36	3	9.09%	13	17	4	30.77%	12	16	4	33.33%
ZAPADNOHERCEGOVAČKI KANTON	22	43	21	95.45%	20	43	23	115.00%	0	3	3	/	1	3	2	200.00%
KANTON SARAJEVO	181	182	1	0.55%	155	139	-16	-10.32%	80	87	7	8.75%	28	28	0	0.00%
KANTON 10 - LIVNO	11	6	-5	-45.45%	12	6	-6	-50.00%	4	4	0	0.00%	10	5	-5	-50.00%
FEDERALNA UPRAVA POLICIJE	27	13	-14	-51.85%	26	13	-13	-50.00%	20	1	-19	-95.00%	3	2	-1	-33.33%
FBiH UKUPNO	579	571	-8	-1.38%	538	510	-28	-5.20%	241	228	-13	-5.39%	124	127	3	2.42%

Tabela 10.: Pregled prijavljenih krivičnih djela „Ugrožavanje sigurnosti“ za januar-septembar 2024/23. godine



Grafikon 8.: Uporedni pregled krivičnih djela „Ugrožavanje sigurnosti“ u FBiH



Grafikon 9.:Povećanje/smanjenje broja prijavljenih krivičnih djela „Ugrožavanje sigurnosti“ u FBiH

KRIVIČNA DJELA PROTIV TERORIZMA

Na području Federacije Bosne i Hercegovine evidentirano je jedno krivično djelo iz ove oblasti za koje je prijavljeno jedno lice. Evidentirano krivično djelo su iz člana 201. stav 4 a) „Teroristički čin“ – jedno krivično djelo protiv jednog lica (u uporednom periodu evidentirana tri krivična djela).

KRIVIČNA DJELA PROTIV SPOLNE SLOBODE I MORALA

U oblasti krivičnih djela protiv spolne slobode i morala na području Federacije Bosne i Hercegovine zabilježena su 92 krivična djela iz Glave XIX Krivičnog zakona Federacije Bosne i Hercegovine (manje za jedno djelo u odnosu na uporedni period 2023. godine), za koja je prijavljeno 80 lica, od kojih je 36 lišeno slobode. Najviše krivičnih djela zabilježeno je u članu 203. „Silovanje“ – 16 krivičnih djela za koja je prijavljeno 17 lica a njih deset je lišeno slobode, članu 203.u vezi sa čl.28. „Silovanje u pokušaju“- jedno krivično djelo protiv jednog lica koje je i lišeno slobode, u članu 204. „Spolni odnošaj sa nemoćnom osobom –tri krivična djela protiv tri lica koja su i lišena slobode, u članu 206. „Prinuda na spolni odnošaj“ – jedno krivično djelo protiv jednog lica koje je i lišeno slobode, u članu 207. „Spolni odnošaj sa djetetom“- 14 krivičnih djela protiv 12 lica od kojih je šest lišeno slobode, u članu 208. „Bludne radnje“ – 43 krivična djela protiv 37 lica od kojih je 15 lišeno slobode zatim slijede krivična djela iz člana 209. „Zadovoljavanje pohote pred djetetom ili maloljetnikom – jedno krivično djelo protiv jednog lica, iz člana 210. „Navođenje na prostituciju“ – dva krivična djela protiv jednog lica, iz člana 211. „Iskorištavanje djeteta ili maloljetnika radi pornografije“ – pet krivičnih djela protiv sedam lica, iz člana 212.“Upoznavanje djeteta s pornografijom“ – šest krivičnih djela...

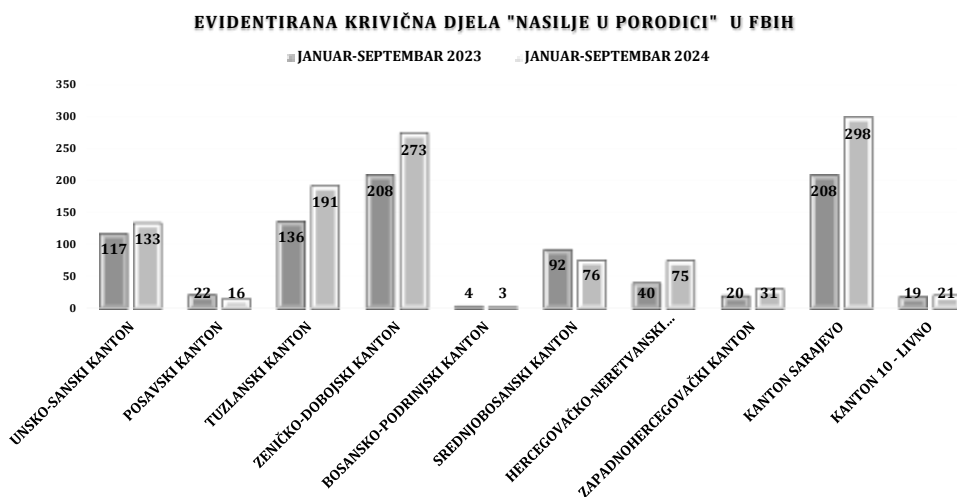
KRIVIČNA DJELA PROTIV BRAKA, PORODICE I OMLADINE

U izvještajnom periodu zabilježeno je 1.157 krivičnih djela iz Glave XX Krivičnog zakona Federacije Bosne i Hercegovine (više za 245 djela u odnosu na uporedni period 2023. godine), za koja je prijavljeno 1.168 lica, a 684 lišeno slobode. Najviše krivičnih djela je zabilježeno u članu 222. „Nasilje u porodici“, i to 1.117 (dok je u uporednom periodu 2023. godini evidentirano 866 krivičnih djela, što je više za 251 (ili 28,98%), za koje je prijavljeno 1.122 lica, među prijavljenima 436 su povratnici u vršenju krivičnog djela i sedam maloljetnici). Slobode su lišena 682 lica.

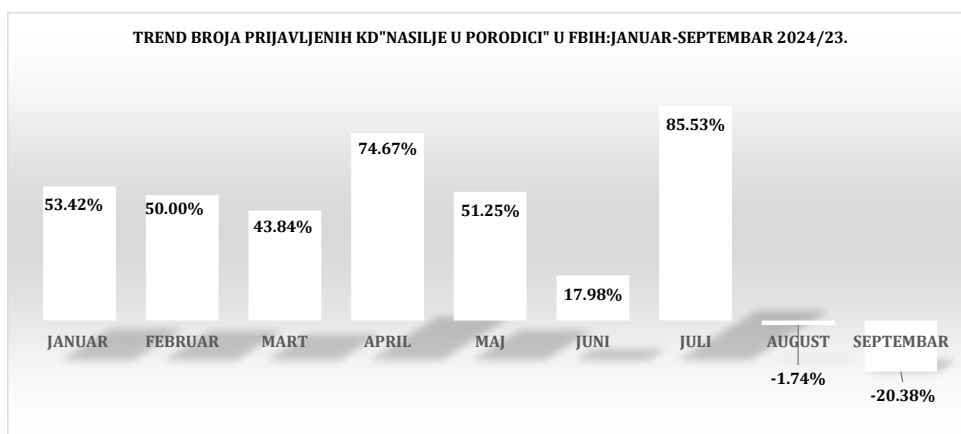
FEDERALNA UPRAVA POLICIJE - Informacija o stanju kriminaliteta-sigurnosti u FBiH: januar-septembar 2024.

GLAVA XX KZ FBiH																
EVIDENTIRANA KRIVIČNA DJELA IZ ČLANA 222. KZ FBiH "NASILJE U PORODICI"																
JANUAR-SEPTEMBAR	BROJ KRIVIČNIH DJELA				BROJ PRIJAVLJENIH LICA ZA KD				BROJ POVRATNIKA U VRŠENJU KD				BROJ LICA LIŠENIH SLOBODE			
	2023	2024	(+/-)	%	2023	2024	(+/-)	%	2023	2024	(+/-)	%	2023	2024	(+/-)	%
UNSKO-SANSKI KANTON	117	133	16	13.68%	120	134	14	11.67%	45	42	-3	-6.67%	63	94	31	49.21%
POSAVSKI KANTON	22	16	-6	-27.27%	25	15	-10	-40.00%	6	8	2	33.33%	16	10	-6	-37.50%
TUZLANSKI KANTON	136	191	55	40.44%	133	192	59	44.36%	50	60	10	20.00%	25	35	10	40.00%
ZENIČKO-DOBOJSKI KANTON	208	273	65	31.25%	212	273	61	28.77%	78	106	28	35.90%	165	202	37	22.42%
BOSANSKO-PODRINJSKI KANTON	4	3	-1	-25.00%	2	4	2	100.00%	0	3	3	/	2	1	-1	-50.00%
SREDNJOBOSANSKI KANTON	92	76	-16	-17.39%	94	78	-16	-17.02%	47	31	-16	-34.04%	59	53	-6	-10.17%
HERCEGOVAČKO-NERETVANSKI KANTON	40	75	35	87.50%	40	74	34	85.00%	12	18	6	50.00%	23	37	14	60.87%
ZAPADNOHERCEGOVAČKI KANTON	20	31	11	55.00%	19	31	12	63.16%	1	7	6	600.00%	11	22	11	100.00%
KANTON SARAJEVO	208	298	90	43.27%	207	300	93	44.93%	96	153	57	59.38%	138	212	74	53.62%
KANTON 10 - LIVNO	19	21	2	10.53%	19	21	2	10.53%	8	8	0	0.00%	17	16	-1	-5.88%
FBiH UKUPNO	866	1117	251	28.98%	871	1122	251	28.82%	343	436	93	27.11%	519	682	163	31.41%

Tabela 11.: Pregled krivičnih djela „Nasilje u porodici“ u FBiH



Grafikon 10.: Uporedni pregled krivičnih djela „Nasilje u porodici“ u FBiH



Grafikon 11.: Povećanje/smanjenje broja prijavljenih krivičnih djela „Nasilje u porodici“ u FBiH

KRIVIČNA DJELA PROTIV ZDRAVLJA LJUDI

U oblasti krivičnih djela iz Glave XXI Krivičnog zakona Federacije Bosne i Hercegovine ukupno je evidentirano 1.896 djela (više za 573 djela u odnosu na uporedni period 2023. godine) za koja su prijavljena 1.850 lica a 974 lišeno slobode⁹. Najzastupljenija krivična djela su iz člana 238. „Neovlaštena proizvodnja i stavljanje u promet opojnih droga“ - 380 krivičnih djela za koja je prijavljeno 390 lica, a slobode je lišeno 265 lica i člana 239. „Posjedovanje i omogućavanje uživanja opojnih droga“- 1.507 krivičnih djela za koja je prijavljeno 1.450 lica, a slobode je lišeno 700 lica, zatim člana 240. „Teška krivična djela protiv zdravlja ljudi“ – osam krivičnih djela protiv devet lica koja su i lišena slobode i člana 232. „Nepružanje medicinske pomoći“ – jedno krivično djelo protiv jednog lica.

KRIVIČNA DJELA ZLOUPOTREBE OPOJNIH DROGA- FEDERACIJA BOSNE I HERCEGOVINE								
JANUAR-SEPTEMBAR	UKUPAN BROJ KRIVIČNIH DJELA	KD PO POZNATOM POČINIOCU	KD PO NN	UKUPAN BROJ PRIJAVLJENIH LICA	BROJ PRIJAVLJENIH MALOLJETNIKA	BROJ PRIJAVLJENIH POVRATNIKA U VRŠENJU KD	BROJ PRIPADNIKA MUP-a	BROJ LICA LIŠENA SLOBODE
2023. GODINA	1322	1166	156	1280	11	581	11	551
2024. GODINA	1887	1662	225	1840	17	881	1	965
RAZLIKA	565	496	69	560	6	300	-10	414
TREND (%)	42.74%	42.54%	44.23%	43.75%	54.55%	51.64%	-90.91%	75.14%

Tabela 12.: Pokazatelji krivičnih djela zloupotreba droga na području FBiH

FEDERACIJA BOSNE I HERCEGOVINE: JANUAR - SEPTEMBAR							
		2023. GODINA			2024. GODINA		
R. BR.	VRSTA OPOJNE DROGE	GRAMA	MILILITARA	KOMADA	GRAMA	MILILITARA	KOMADA
1.	HEROIN	1795.203	0.4	22	1795.203	0.4	22
2.	KOKAIN	247.523	0	13	247.523	0	13
3.	AMFETAMIN	20081.848	0	152	20081.848	0	152
4.	MARIHUANA	26217.39	0	433	26217.39	0	433
5.	HAŠIŠ	99.202	0	17	99.202	0	17
6.	STABLJICA "KANABISA"	59.038	0	1826	59.038	0	1826
7.	SJEMENKE "KANABISA"	48.807	0	27537	48.807	0	27537
8.	EXTAZY	72.818	0	660.888	72.818	0	660.888
9.	HEPTANON	0	0	210	0	0	210
10.	SPEED	4330.44	0	145	4330.44	0	145
11.	OSTALO	3807.81	0	384.5	3807.81	0	384.5

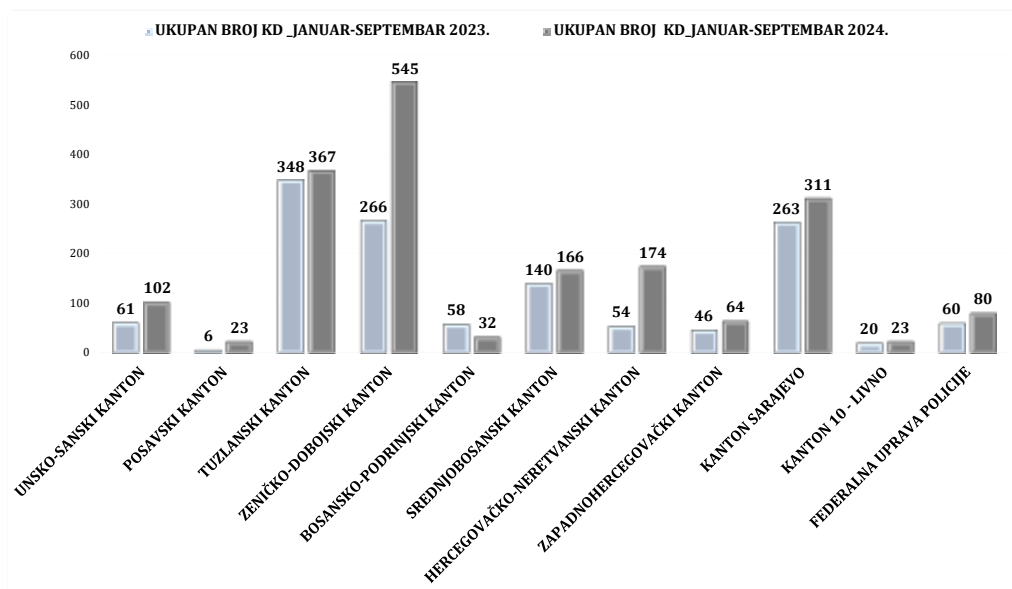
Tabela 13.: Uporedni pokazatelji oduzete količine opojne droge

⁹ Vidi tabelu broj 12.

KD ZLOUPOTREBE OPOJNIH DRUGA - FEDERACIJA BOSNE I HERCEGOVINE										
JANUAR - SEPTEMBAR 2024/23.	UKUPAN BROJ KD JANUAR-SEPTEMBAR 2023.	PO POZNATOM POČINIOCU	PO NN	UKUPAN BROJ PRIJAVLJENIH LICA_2023.	UKUPAN BROJ KD JANUAR-SEPTEMBAR 2024.	PO POZNATOM POČINIOCU	PO NN	UKUPAN PRIJAVLJENIH LICA_2024.	TREND KD 2024/23.	TREND LICA 2024/23.
UNSKO-SANSKI KANTON	61	46	15	69	102	72	30	121	67.21%	75.36%
POSAVSKI KANTON	6	3	3	6	23	2	21	22	283.33%	266.67%
TUZLANSKI KANTON	348	339	9	339	367	366	1	340	5.46%	0.29%
ZENIČKO-DOBOJSKI KANTON	266	159	107	245	545	412	133	497	104.89%	102.86%
BOSANSKO-PODRINJSKI KANTON	58	58	0	22	32	32	0	39	-44.83%	77.27%
SREDNJOBOSANSKI KANTON	140	131	9	147	166	146	20	175	18.57%	19.05%
HERCEGOVAČKO-NERETVANSKI KANTON	54	42	12	58	174	155	19	173	222.22%	198.28%
ZAPADNOHERCEGOVAČKI KANTON	46	46	0	45	64	63	1	64	39.13%	42.22%
KANTON SARAJEVO	263	263	0	263	311	311	0	307	18.25%	16.73%
KANTON 10 - LIVNO	20	19	1	20	23	23	0	24	15.00%	20.00%
FEDERALNA UPRAVA POLICIJE	60	60	0	66	80	80	0	78	33.33%	18.18%
UKUPNO	1322	1166	156	1280	1887	1662	225	1840	42.74%	43.75%

Tabela 14.: Uporedni pokazatelji krivičnih djela zloupotreba droga razvrstani po kantonima

Radeći na otkrivanju krivičnih djela iz oblasti zloupotreba opojnih droga policijski službenici Zeničko-dobojskog kantona – evidentirali su 545 krivičnih djela (sa udjelom 28,88% u ukupnom broju evidentiranih krivičnih djela iz ove oblasti) zatim Tuzlanskog kantona – 367 krivičnih djela (sa udjelom od 19,44%), Kantona Sarajevo – 311 (sa udjelom 16,48 %), Hercegovačko neretvanskog – 174 (sa udjelom 9,22%), Srednjobosanskog kantona – 166 (sa udjelom 8,79%), Unsko-sanskog kantona – 102 (sa udjelom 5,45%) itd.¹⁰



Grafikon 12: Rad policije u segmentu zloupotreba droga: evidentirana krivična djela za period: januar –septembar

¹⁰ Vidi tabelu broj 14 i grafikon broj 12.

STRUKTURA LICA PRIJAVLJENIH ZA KRIVIČNA DJELA ZLOUPOTREBE OPOJNIH DROGA- FEDERACIJA BOSNE I HERCEGOVINE																	
JANUAR -SEPTEMBAR 2024. GODINA	PO KD OBRASCU				SPOLNA STRUKTURA			DOBNA STRUKTURA						UKUPAN BROJ PRIJAVLJENIH LICA			
	BROJ KRIVIČNIH DJELAZLOUPOTREBE OPOJNIH DROGA	BROJ PRIJAVLJENIH LICA ZA KD	BROJ POVRAATNIKA U VRŠENJU KD	BROJ LICA LIŠENIH SLOBODE	UKUPAN BROJ PRIJAVLJENIH LICA ZA KD	MUŠKI	ŽENSKI	do 25	26-35	PREKO 36	18-25	26-35	PREKO 36	18-25	26-35	PREKO 36	UKUPNO PRIJAVLJENIH LICA ZA KD
UNSKO-SANSKI KANTON	102	121	66	65	121	116	5	30	50	36	1	1	3	31	51	39	121
POSAVSKI KANTON	23	22	7	10	22	20	2	6	9	5	0	0	2	6	9	7	22
TUZLANSKI KANTON	367	340	148	25	340	328	12	99	146	83	3	5	4	102	151	87	340
ZENIČKO-DOBOJSKI KANTON	545	497	229	424	497	468	29	97	194	177	8	12	9	105	206	186	497
BOSANSKO-PODRINJSKI KANTON	32	39	24	27	39	36	3	7	20	9	1	1	1	8	21	10	39
SREDNJOBOSANSKI KANTON	166	175	74	20	175	171	4	32	65	74	2	1	1	34	66	75	175
HERCEGOVAČKO-NERETVANSKI KANTON	174	173	80	81	173	172	1	46	77	49	1	0	0	47	77	49	173
ZAPADNOHERCEGOVAČKI KANTON	64	64	4	11	64	62	2	18	24	20	1	1	0	19	25	20	64
KANTON SARAJEVO	311	307	225	208	307	298	9	55	154	89	5	3	1	60	157	90	307
KANTON 10	23	24	9	8	24	23	1	8	11	4	1	0	0	9	11	4	24
FEDERALNA UPRAVA POLICIJE	80	78	21	60	78	77	1	7	34	36	1	0	0	8	34	36	78
UKUPNO	1887	1840	887	939	1840	1771	69	405	784	582	24	24	21	429	808	603	1840

Tabela 15.:Pregled strukture prijavljenih lica za KD zloupotrebe opojnih droga: januar-septembar 2024. godine

Prema spolnoj strukturi prijavljenih lica osumnjičenih za krivična djela zloupotrebe opojnih droga na području FBiH u izvještajnom periodu 2024. godine 1.771 lice (96,26%) su mukarci a 69 (ili 3,75%) žene. Prema dobnoj strukturi do 25 godina starosti prijavljeno je 429 (23,31%) lica, od 26 - 35 godina – 804 (43,69%) lica i preko 36 godina – 607 (32,98%) lica.

STRUKTURA PRIJAVLJENIH LICA ZA KRIVIČNA DJELA ZLOUPOTREBE OPOJNIH DROGA																	
FEDERACIJA BiH	UKUPNO PO KD OBRASCU				SPOLNA STRUKTURA			DOBNA STRUKTURA						UKUPNO			
	BROJ KRIVIČNIH DJELA	BROJ PRIJAVLJENIH LICA	BROJ POVRAATNIKA U VRŠENJU KD	BROJ LICA LIŠENIH SLOBODE	UKUPAN BROJ PRIJAVLJENIH LICA-SPOL	MUŠKI	ŽENSKI	do 25	26-35	PREKO 36	18-25	26-35	PREKO 36	18-25	26-35	PREKO 36	UKUPAN BROJ PRIJAVLJENIH LICA-DOB
JANUAR-SEPTEMBAR 2023.	1322	1280	591	551	1280	1220	60	307	534	379	24	18	18	331	552	397	1280
JANUAR-SEPTEMBAR 2024.	1887	1840	891	965	1840	1771	69	405	780	586	24	24	21	429	804	607	1840
RAZLIKA	565	560	300	414	560	551	9	98	246	207	0	6	3	98	252	210	560
TREND (%)	42.74%	43.75%	50.76%	75.14%	43.75%	45.16%	15.00%	31.92%	46.07%	54.62%	0.00%	33.33%	16.67%	29.61%	45.65%	52.90%	43.75%

Tabela 16.:Uporedni pregled krivičnih djela zloupotrebe opojnih droga i prijavljenih lica

KRIVIČNA DJELA PROTIV PRIVREDNOG, FINANSIJSKOG KRIMINALA I KORUPCIJE

Kada se govori o krivičnim djelima iz oblasti privrednog i finansijskog kriminaliteta, te korupcije, može se reći da su ovo složena krivična djela za koja je potrebno više vremena i angažovanje većeg broja istražitelja, koji imaju potrebno iskustvo u radu na složenim krivičnim djelima iz ove oblasti kriminala. Posebno treba imati u vidu da su ova krivična djela povezana s drugim krivičnim djelima i da su počinioci uglavnom organizovane kriminalne grupe koje duže vrijeme planiraju izvršenje ovih djela, što ih čini težim i zahtjevnijim za otkrivanje i dokazivanje. Shodno navedenom, u ovoj oblasti će se izvršiti sumiranje podataka iz krivičnih djela privrednog, finansijskog kriminala i korupcije, i to iz glava XVIII i XIX KZ BiH, i glava XXII, XXIII i XXXI KZ FBiH.

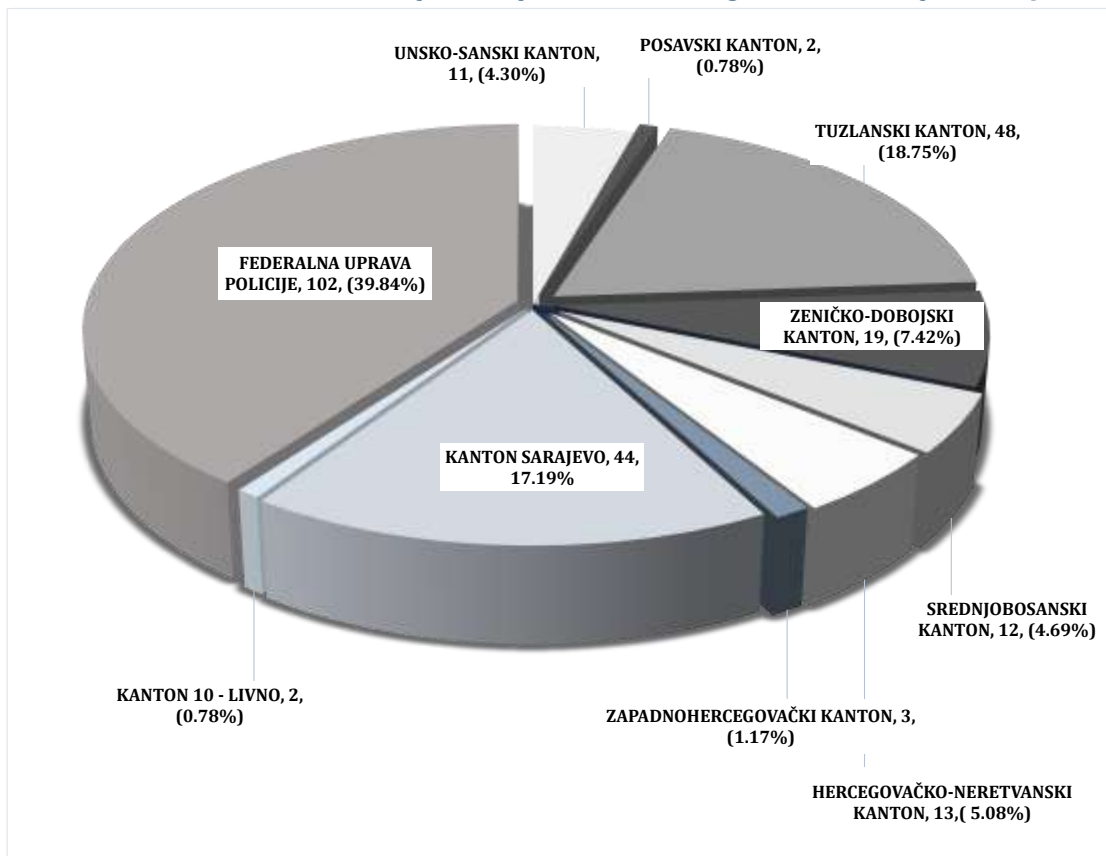
PRIVREDNI, FINANSIJSKI KRIMINAL I KORUPCIJA - FEDERACIJA BOSNE I HERCEGOVINE								
JANUAR-SEPTEMBAR	UKUPAN BROJ KRIVIČNIH DJELA	BROJ KRIVIČNIH DJELA PO POZNATOM POČINIOCU	BROJ KRIVIČNIH DJELA PO NN POČINIOCU	BROJ OTKRIVENIH KRIVIČNIH DJELA	% OTKRIVENOSTI KRIVIČNIH DJELA	BROJ PRIJAVLJENIH LICA ZA KD	BROJ POVRATNIKA U VRŠENJU KD	BROJ LICA LIŠENIH SLOBODE
2023. GODINA	364	351	13	353	96.98%	284	28	39
2024. GODINA	256	239	17	246	96.09%	208	18	15
RAZLIKA	-108	-112	4	-107	-0.88%	-76	-10	-24
TREND (%)	-29.67%	-31.91%	30.77%	-30.31%	-0.88%	-26.76%	-35.71%	-61.54%

Tabela 17.: Usporedni pokazatelji krivičnih djela privrednog, finansijskog kriminala i korupcije

U izvještajnom periodu 2024. godine na području Federacije Bosne i Hercegovine evidentirano je 256 krivičnih djela iz ove oblasti, što je za 108 (ili 29,67%) manje u odnosu na usporedni period 2023. godine. Po poznatom počiniocu evidentirano je 239 djela, a po nepoznatom počiniocu 17, otkriveno je ukupno 246 djela, što čini 96,09% otkrivenosti ove vrste krivičnih djela. Zbog osnova sumnje da su počinili ova djela nadležnim tužilaštvima prijavljeno je ukupno 208 lica, od kojih je 18 povratnika u vršenju krivičnih djela, dok je 15 lica lišeno slobode¹¹.

Najviše krivičnih djela iz ove oblasti tokom izvještajnog perioda 2024. godine evidentirali su policijski slubenici Federalne uprave policije – 102 zatim slijede Tuzlanski kanton – 48, Kanton Sarajevo – 44, Zeničko-dobojski kanton – 19, Hercegovačko-neretvanski kanton – 13, Srednjobosankom kanton – 12 i dalje kako slijedi u Grafikonu 13.

¹¹ Vidi tabelu 17.



Grafikon 13.: Udio Uprava policija na otkrivanju KD iz oblasti privrednog, finansijskog kriminala i korupcije za januar-septembar 2024. godine

(Struktura evidentiranih krivičnih djela u izvještajnom periodu 2024. godine:

po Krivičnom zakonu Bosne i Hercegovine: član 205. KZ BiH „Krivotvorenje novca“ – 19 krivičnih djela protiv 15 lica dok je jedno lice lišeno slobode, član 209. KZ BiH „Pranje novca“ – 29 krivičnih djela protiv četiri lica koja su ilišena slobode, član 220. KZ BiH „Zloupotreba položaja ili ovlaštenja“ – jedno krivično djelo protiv jednog lica, član 226. KZ BiH „Krivotvorenje službene isprave“ – četiri krivična djela, član 250. KZ BiH „Organizovani kriminal“ – 32 krivična djela protiv 50 lica od kojih je devet lišeno slobode.

po Krivičnom zakonu Federacije Bosne i Hercegovine: član 246. KZ FBiH „Oštećenje povjeritelja“- jedno krivično djelo protiv tri lica, član 247. KZ FBiH „Zloupotreba ovlasti u privrednom poslovanju“- pet krivičnih djela protiv dva lica od kojih je jedno lišeno slobode, član 251. KZ FBiH „Prijevvara u privrednom poslovanju“- pet krivičnih djela protiv pet lica, član 254. KZ FBiH „Odavanje i neovlašteno pribavljanje poslovne tajne“ – jedno krivično djelo, član 256. KZ FBiH „Krivotvorenje vrijednosnih papira“- jedno krivično djelo protiv jednog lica, član 264. KZ FBiH „Neovlaštena upotreba tuđe tvrtke“ – jedno krivično djelo, član 267. KZ FBiH „Nedozvoljena trgovina“- tri krivična djela protiv tri lica, član 268. KZ FBiH „Obmana pri dobijanju kredita ili drugih pogodnosti“ – 28 krivičnih djela protiv 27 lica, član 271. KZ FBiH „Zloupotreba čeka i kartice“ – jedno krivično djelo protiv jednog lica, član 272. KZ FBiH „Pranje novca“- 12 krivičnih djela protiv tri lica, član 273. KZ FBiH „Porezna utaja“ – tri krivična djela protiv tri lica, član 340. KZ FBiH „Udruživanje radi činjenja krivičnih djela“ – pet krivičnih djela protiv pet lica dok su četiri lica lišena slobode, član 341. KZ FBiH „Učestvovanje u grupi ljudi koji učine krivično djelo“ – dva krivična djela protiv četiri lica od kojih su tri lišena slobode, član 342. KZ FBiH „Organizovani kriminal“ – pet krivičnih djela protiv pet lica od kojih je jedno lišeno slobode, član 380. KZ FBiH „Primanje dara i drugih oblika koristi“- dva krivična djela protiv četiri

FEDERALNA UPRAVA POLICIJE - Informacija o stanju kriminaliteta-sigurnosti u FBiH: januar-septembar 2024.

lica od kojih su tri lišena slobode, član 381. KZ FBiH „Davanje dara ili drugog oblika koristi“ – 12 krivičnih djela protiv 11 lica od kojih je četvero lišeno slobode, član 382. KZ FBiH „Protuzakonito posredovanje“ – jedno krivično djelo protiv jednog lica koje je i lišeno slobode, član 383. KZ FBiH „Zloupotreba položaja i ovlaštenja“ – 69 krivičnih djela protiv 76 lica od kojih je jedno lišeno slobode, član 384. KZ FBiH „Pronevjera u službi“- 25 krivičnih djela protiv 19 lica, član 385. KZ FBiH „Prijevarena u službi“- sedam krivičnih djela protiv sedam lica, član 387. KZ FBiH „Nesavjestan rad u službi“ – 11 krivičnih djela protiv 13 lica, član 389. KZ FBiH „Krivotvorenje službene isprave“- 14 krivičnih djela protiv osam lica, član 390. KZ FBiH „Protuzakonita naplata i isplata“ – jedno krivično djelo protiv jednog lica.

JANUAR_SEPTEMBAR 2024/23.	BROJ PRIJAVLJENIH LICA - ORGANIZOVANI KRIMINALI 2023.			BROJ PRIJAVLJENIH LICA - ORGANIZOVANI KRIMINALI 2024.			BROJ PRIJAVLJENIH LICA - KORUPCIJA 2023.			BROJ PRIJAVLJENIH LICA - KORUPCIJA 2024.			BROJ PRIJAVLJENIH LICA - PRIVREDNI KRIMINALI 2023.			BROJ PRIJAVLJENIH LICA - PRIVREDNI KRIMINALI 2024.			BROJ PRIJAVLJENIH LICA - KOMPJUTERSKI KRIMINALI 2023.			BROJ PRIJAVLJENIH LICA - KOMPJUTERSKI KRIMINALI 2024.		
UNSKO - SANSKI KANTON	0	0	/	0	0	/	25	9	-64.00%	26	18	-30.77%	8	2	-75.00%	11	4	-63.64%	1	4	300.00%	1	3	200.00%
POSAVSKI KANTON	0	0	/	0	0	/	0	1	/	0	2	/	0	1	/	0	1	/	0	0	/	0	0	/
TUZLANSKI KANTON	0	0	/	0	0	/	85	41	-51.76%	44	38	-13.64%	26	7	-73.08%	13	7	-46.15%	9	8	-11.11%	7	7	0.00%
ZENIČKO - DOBOJSKI KANTON	0	0	/	0	0	/	0	16	/	0	18	/	0	3	/	0	4	/	0	4	/	0	4	/
BOSANSKO-PODRINJSKI KANTON	5	0	-100.00%	0	0	/	36	0	-100.00%	29	0	-100.00%	29	0	-100.00%	37	0	-100.00%	8	0	-100.00%	5	0	-100.00%
SREDNJOBOSANSKI KANTON	0	0	/	0	0	/	6	5	-16.67%	13	5	-61.54%	1	7	600.00%	1	5	400.00%	2	2	0.00%	4	3	-25.00%
HERCEGOVAČKO-NERETVANSKI KANTON	0	0	/	0	0	/	2	6	200.00%	2	6	200.00%	1	7	600.00%	1	2	100.00%	1	3	200.00%	1	3	200.00%
ZAPADNOHERCEGOVAČKI KANTON	0	0	/	0	0	/	3	3	0.00%	3	6	100.00%	1	0	-100.00%	1	0	-100.00%	1	3	200.00%	0	1	/
KANTON SARAJEVO	11	6	-45.45%	74	26	-64.86%	49	35	-28.57%	35	27	-22.86%	8	9	12.50%	7	8	14.29%	17	7	-58.82%	2	8	300.00%
KANTON 10 LIVNO	0	0	/	0	0	/	2	1	-50.00%	2	1	-50.00%	0	1	/	0	1	/	0	2	/	0	1	/
FEDERALNA UPRAVA POLICIJE	13	38	192.31%	13	38	192.31%	47	25	-46.81%	45	19	-57.78%	35	77	120.00%	14	36	157.14%	12	11	-8.33%	10	9	-10.00%
FEDERACIJA BIH	29	44	51.72%	87	64	-26.44%	255	142	-44.31%	199	140	-29.65%	109	114	4.59%	85	68	-20.00%	51	44	-13.73%	30	39	30.00%

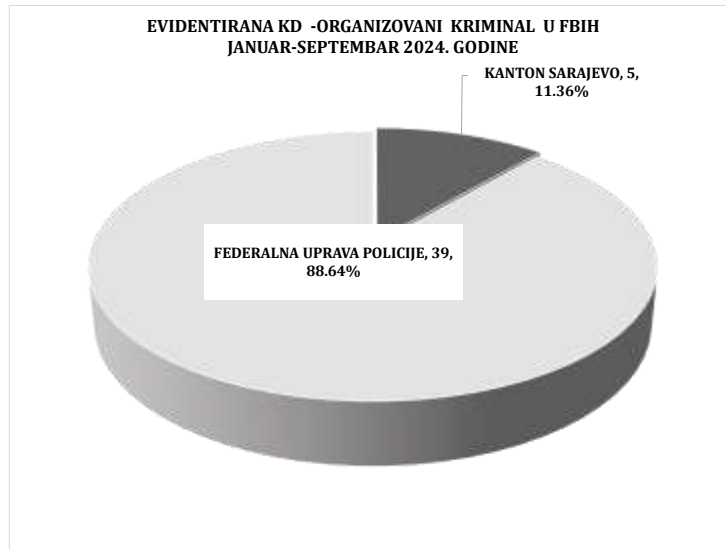
Tabela 18.:Pregled krivičnih djela po segmentima organizovanog, privrednog, kompjuterskog kriminala i korupcije

FEDERACIJA BOSNE I HERCEGOVINE JANUAR-SEPTEMBAR	BROJ PRIJAVLJENIH KD-2023. GOD	BROJ PRIJAVLJENIH KD-2024. GOD	TREND 2024/23.	BROJ PRIJAVLJENIH LICA-2023.GOD	BROJ PRIJAVLJENIH LICA-2024.GOD	TREND 2024/23.
BROJ KRIVIČNIH DJELA-ORGANIZOVANI KRIMINALI	29	44	51.72%	87	64	-26.44%
BROJ KRIVIČNIH DJELA-KORUPCIJA	255	142	-44.31%	199	140	-29.65%
BROJ KRIVIČNIH DJELA-PRIVREDA	109	114	4.59%	85	68	-20.00%
BROJ KRIVIČNIH DJELA-KOMPJUTERSKI KRIMINALI	51	44	-13.73%	30	39	30.00%

Tabela 19.: Uporedni pokazatelji u FBiH segmenti: organizovanog, privrednog kompjuterskog kriminala i korupcije

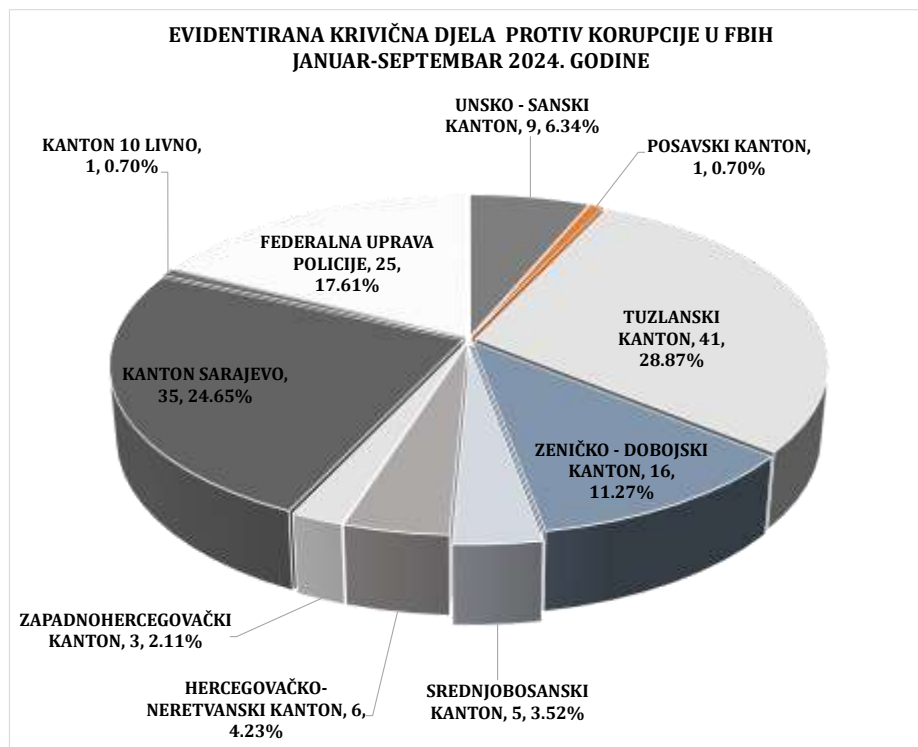
Tokom izvještajnog perioda 2024. godine na području FBiH policijski službenici su u segmentu organizovanog kriminala evidentirali 44 krivična djela, što je povećanje za 15 (51,72%) u odnosu na uporedni period 2023. godine;
u segmentu krivičnih djela protiv korupcije evidentirali su 142 krivična djela, što je smanjenje za 113 (ili 44,31%);
u segmentu privrednog kriminala evidentirali 114 krivičnih djela, što je povećanje za pet (ili 4,59%) te u segmentu kompjuterskog kriminala evidentirali su 44 krivična djela, što je smanjenje za sedam (ili 13,73%).

Postupajući na otkrivanju i dokumentovanju **krivičnih djela protiv organizovanog kriminala** na području FBiH policijski službenici evidentirali su 44 krivična djela što je više za 15 (ili 51,72%) u odnosu na uporedni period 2023. godine. Za ova djela nadležnim tužilaštvima prijavljena su 64 lica, a slobode je lišeno 17 lica. Policijski službenici Federalne uprave policije evidentirali su 38 krivičnih djela i Kantona Sarajevo – šest krivičnih djela. (Grafikon 14.)



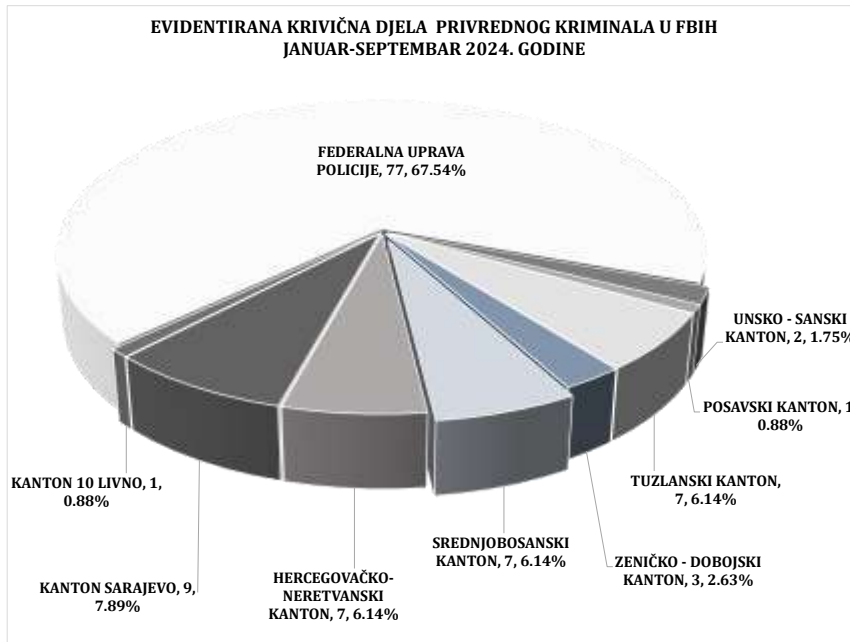
Grafikon 14.: Udio Uprava policija u FBiH – oblast organizovanog kriminala

U segmentu **krivičnih djela protiv korupcije** na području FBiH evidentirana su 142 krivična djela što je smanjenje za 113 (ili 44,31%) u odnosu na uporedni period 2023. godine. Nadležnim tužilaštvima za ova djela prijavljeno je 140 lica dok je slobode lišeno šest lica. U izvještajnom periodu 2024. godine policijski službenici Tuzlanskog kantona evidentirali su 41 krivično djelo, Kantona Sarajevo – 35, Federalne uprave policije - 25, Zeničko-dobojskog kantona -16, i dalje kako slijedi u Grafikonu 15.



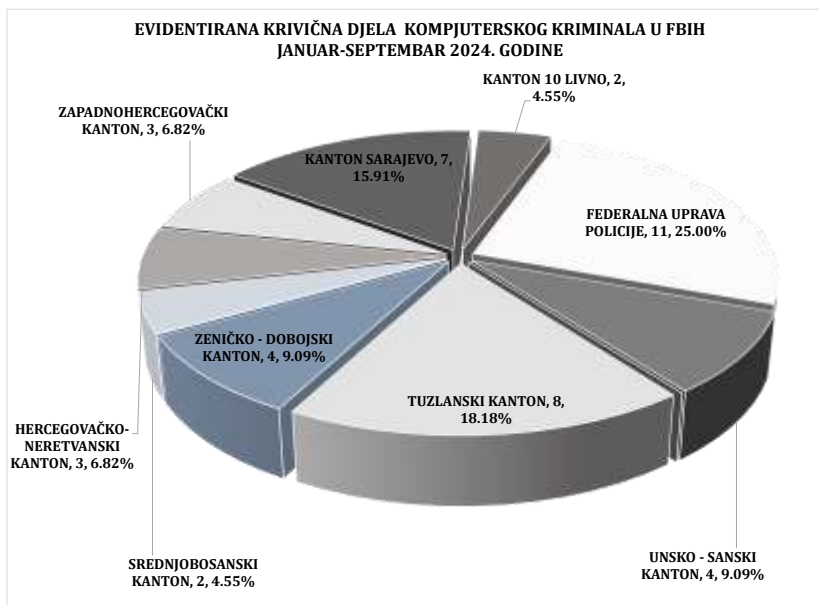
Grafikon 15.: Udio Uprava policija u FBiH – oblast krivičnih djela protiv korupcije

U segmentu krivičnih djela **privrednog kriminala** policijski službenici u FBiH evidentirali su 114 krivičnih djela što predstavlja povećanje za pet (ili 4,59%), za ova djela nadležnim tužilaštvima prijavljeno je 68 lica. Najveći broj postupanja zabilježen je od strane policijskih službenika Federalne uprave policije - 77, Kantona Sarajevo – devet, Srednjobosanskog kantona, Tuzlanskog kantona i Hercegovačko-neretvanskog kantona – po sedam krivičnih djela i dalje kako sledi u **Grafikonu 16**.



Grafikon 16.: Udio Uprava policija u FBiH – oblast privrednog kriminala

U segmentu **kompjuterskog kriminala** evidentirana su 44 krivična djela što predstavlja smanjenje za sedam (ili 13,73%) u odnosu na uporedni period 2023. godine. Za ova djela nadležnim tužilaštvima prijavljeno je 39 lica dok su slobode lišena tri lica. Najviše krivičnih djela iz ove oblasti evidentirali su policijski službenici Federalne uprave policije – 11 krivičnih djela, Tuzlanskog kantona – osam, Kantona Sarajevo – sedam, Unsko-sanskog kantona i Zeničko-dobojski kanton – po četiri krivična djela, i dalje kako slijedi u **Grafikonu 17**.



Grafikon 17.: Udio Uprava policija u FBiH – oblast kompjuterskog kriminala

KRIVIČNA DJELA IZ OBLASTI RADNIH ODNOSA

Tokom izvještajnog perioda 2024. godine u ovoj oblasti krivičnih djela evidentirana su tri krivična djela (isti broj u uporednom periodu 2023. godine) i to iz člana 279. „Povreda ravnopravnosti u zapošljavanju“ – dva krivična djela protiv dva lica koja su i lišena slobode i člana 285. „Nepoduzimanje mjera zaštite na radu“ – jedno krivično djelo za koja je prijavljeno jedno lice.

KRIVIČNA DJELA PROTIV IMOVINE

Krivična djela iz Glave XXV Krivičnog zakona Federacije Bosne i Hercegovine predstavljaju najbrojnija krivična djela (41,7 8%) u odnosu na ukupan broj prijavljenih djela u Federaciji Bosne i Hercegovine, i tokom izvještajnog perioda 2024. godine zabilježeno je 4.766 krivičnih djela iz ove oblasti (manje za 194 djela ili 3,91% u odnosu na uporedni period 2023. godine), za koja je prijavljeno 2.406 lica, od kojih je 586 lišeno slobode¹². Među prijavljenim licima 58 su maloljetnici, 1.316 povratnici u vršenju krivičnog djela.

KRIVIČNA DJELA PROTIV IMOVINE - FEDERACIJA BOSNE I HERCEGOVINE									
JANUAR-SEPTEMBAR	UKUPAN BROJ KRIVIČNIH DJELA	PP	NN	BROJ RASVIJETLJENIH KD PO NN	(%) RASVIJETLJENOST KD PO NN	UKUPAN BROJ PRIJAVLJENIH LICA	BROJ MALOLJETNIKA	BROJ POVATNIKA U VRŠENJU KD	BROJ LICA LIŠENIH SLOBODE
2023. GODINA	4960	821	4139	1019	24.62%	2517	92	1276	604
2024. GODINA	4766	678	4088	919	22.48%	2406	58	1316	586
RAZLIKA	-194	-143	-51	-100	-2.14%	-111	-34	40	-18
TREND (%)	-3.91%	-17.42%	-1.23%	-9.81%	-2.14%	-4.41%	-36.96%	3.13%	-2.98%

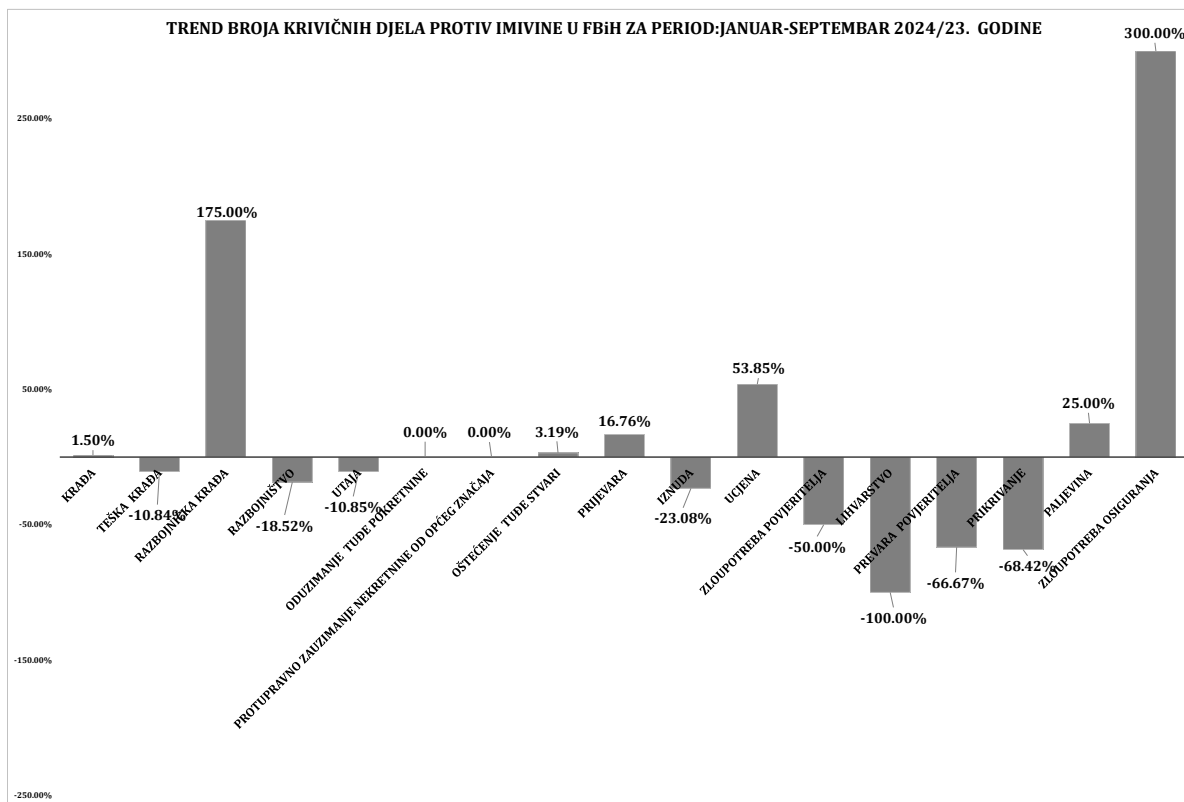
Tabela 20.: Uporedni pokazatelji krivičnih djela protiv imovine

¹² Vidi tabele broj 20. i 21.

FEDERALNA UPRAVA POLICIJE - Informacija o stanju kriminaliteta-sigurnosti u FBiH: januar-septembar 2024.

FEDERACIJA BOSNE I HERCEGOVINE - KRIVIČNA DJELA PROTIV IMOVINE (GLAVA XXV KZ FBiH)													
JANUAR-SEPTEMBAR		BROJ EVIDENTIRANIH KRIVIČNIH DJELA				BROJ OTKRIVENIH KRIVIČNIH DJELA				BROJ PRIJAVLJENIH LICA ZA KD			
ČLAN KZ FBiH	KRIVIČNO DJELO	2023. GODINA	2024. GODINA	RAZLIKA	TREND % 2024/23.	2023. GODINA	2024. GODINA	RAZLIKA	TREND % 2024/23.	2023. GODINA	2024. GODINA	RAZLIKA	TREND % 2024/23.5
286	KRAĐA	1604	1628	24	1.50%	531	520	-11	-2.07%	801	858	57	7.12%
287	TEŠKA KRAĐA	2030	1810	-220	-10.84%	484	374	-110	-22.73%	767	646	-121	-15.78%
288	RAZBOJNIČKA KRAĐA	4	11	7	175.00%	4	5	1	25.00%	8	9	1	12.50%
289	RAZBOJNIŠTVO	162	132	-30	-18.52%	67	44	-23	-34.33%	143	101	-42	-29.37%
290	UTAJA	129	115	-14	-10.85%	89	72	-17	-19.10%	114	97	-17	-14.91%
291	ODUZIMANJE TUĐE POKRETNINE	27	27	0	0.00%	16	16	0	0.00%	23	24	1	4.35%
292	PROTUPRAVNO ZAUZIMANJE NEKRETNINE OD OPĆEG ZNAČAJA	2	2	0	0.00%	1	1	0	0.00%	1	1	0	0.00%
293	OŠTEĆENJE TUĐE STVARI	720	743	23	3.19%	433	386	-47	-10.85%	432	467	35	8.10%
294	PRIJEVARA	173	202	29	16.76%	132	125	-7	-5.30%	151	137	-14	-9.27%
295	IZNUDA	39	30	-9	-23.08%	34	24	-10	-29.41%	22	29	7	31.82%
296	UCJENA	13	20	7	53.85%	9	12	3	33.33%	10	13	3	30.00%
297	ZLOUPOTREBA POVJERITELJA	2	1	-1	-50.00%	2	1	-1	-50.00%	2	1	-1	-50.00%
298	LIHVARSTVO	7	0	-7	-100.00%	7	0	-7	-100.00%	5	0	-5	-100.00%
299	PREVARA POVJERITELJA	3	1	-2	-66.67%	3	0	-3	-100.00%	5	0	-5	-100.00%
300	PRIKRIVANJE	19	6	-13	-68.42%	19	6	-13	-68.42%	21	10	-11	-52.38%
301	PALJEVINA	24	30	6	25.00%	7	3	-4	-57.14%	11	4	-7	-63.64%
302	ZLOUPOTREBA OSIGURANJA	2	8	6	300.00%	2	8	6	300.00%	1	9	8	800.00%
	UKUPNO	4960	4766	-194	-3.91%	1840	1597	-243	-13.21%	2517	2406	-111	-4.41%

Tabela 21.: Uporedni pokazatelji krivičnih djela iz Glave XXV KZ FBiH



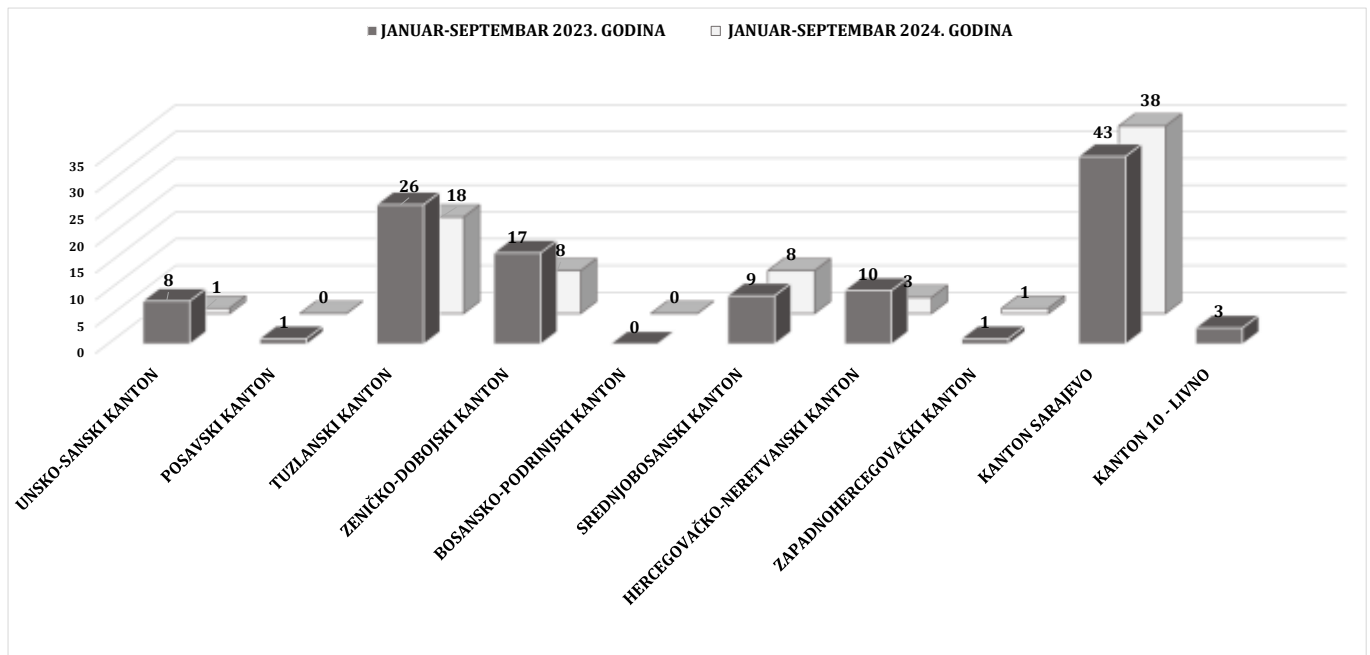
OTUĐENJA MOTORNIH VOZILA NA PODRUČJU FEDERACIJE BiH

Na području FBiH u izvještajnom periodu 2024. godine evidentirano je 77 krivičnih djela otuđenja motornih vozila, manje za 41 (ili 34,75%) u odnosu na uporedni period 2023. godine, a što je prezentirano u priloženoj tabeli broj 22. Za ova djela nadležnim tužilaštvima prijavljena su 24 lica, dok je 15 lica lišeno slobode. Naknadno je rasvijetljeno 35 krivičnih djela (ili 45,45%) prijavljena po nepoznatom počiniocu.

KRIVIČNA DJELA OTUĐENJA MOTORNIH VOZILA - FEDERACIJA BOSNE I HERCEGOVINE								
JANUAR-SEPTEMBAR	BROJ OTUĐENJA MOTORNIH VOZILA	PO POZNATOM POČINIOCU	PO NEPOZNATOM POČINIOCU	BROJ NAKNADNO RASVIJETLJENIH OTUĐENJA MOTORNIH VOZILA IZVRŠENIH PO NN	BROJ PRIJAVLJENIH LICA	BROJ UČINILACA	RASVIJETLJENOST PO NN	BROJ LICA LIŠENIH SLOBODE
2023. GODINA	118	5	113	33	44	50	29.20%	22
2024. GODINA	77	0	77	35	24	51	45.45%	15
RAZLIKA	-41	-5	-36	2	-20	1	16.25%	-7
TREND (%)	-34.75%	-100.00%	-31.86%	6.06%	-45.45%	2.00%	16.25%	-31.82%

Tabela 22.: Uporedni pokazatelji krivičnih djela otuđenja motornih vozila na području FBiH

Na grafikonu broj 18. broičano su iskazana otuđenja motornih vozila razvrstanih po kantonima, gdje se može vidjeti da je u izvještajnom periodu 2024. godine u odnosu na uporedni period 2023. godine došlo do smanjenja broja krivičnih djela otuđenih motornih vozila na području svih kantona u FBiH.



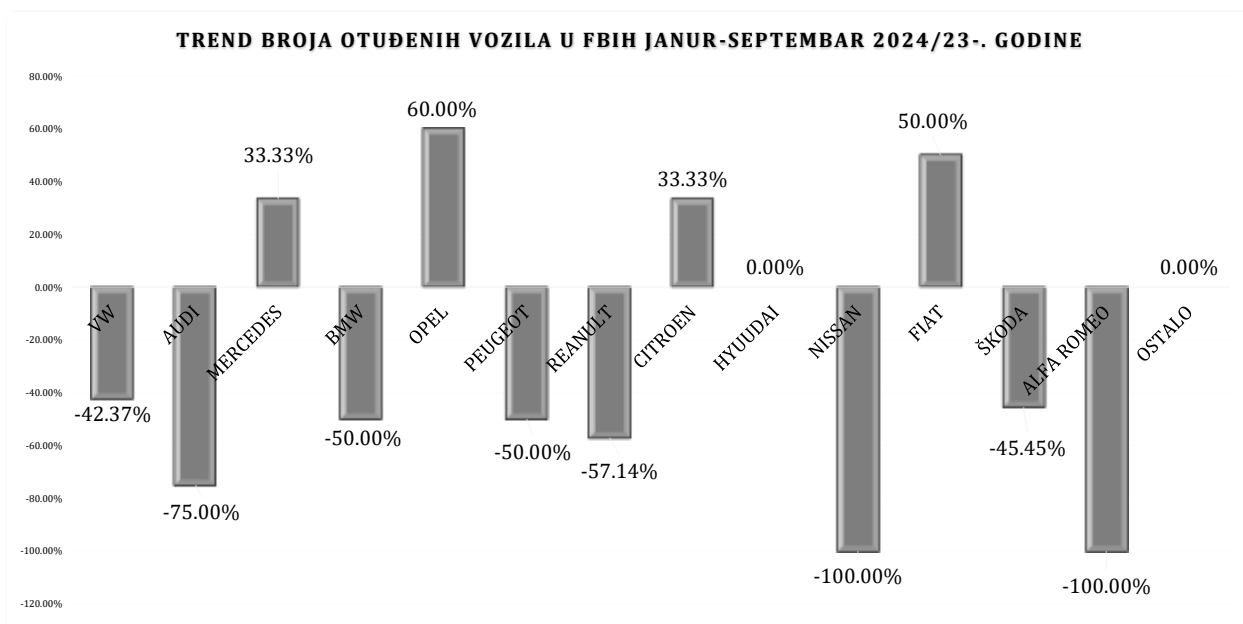
Grafikon 18.: Uporedni pregled evidentiranih krivičnih djela otuđenja motornih vozila u FBiH

FBiH: JANUAR - SEPTEMBAR 2024.	BROJ KD OTUĐENJA MOTORNIH VOZILA	BROJ NAKADNO RASVIJTLJENIH KD	BROJ PRIJAVLJENIH LICA ZA KD	BROJ LICA LIŠENIH SLOBODE
UNSKO-SANSKI KANTON	1	0	0	0
POSAVSKI KANTON				
TUZLANSKI KANTON	18	17	10	0
ZENIČKO-DOBOJSKI KANTON	8	0	0	0
BOSANSKO-PODRINJSKI KANTON				
SREDNJOBOSANSKI KANTON	8	1	1	1
HERCEGOVAČKO-NERETVANSKI KANTON	3	1	1	1
ZAPADNOHERCEGOVAČKI KANTON	1			
KANTON SARAJEVO	38	16	13	13
KANTON 10 - LIVNO				
UKUPNO - FBiH	77	35	25	15

Tabela 23.: Pregled prijavljenih krivičnih djela otuđenja motornih vozila i rasvijetljenost u FBiH

MARKA OTUĐENIH MOTORNIH VOZILA- FEDERACIJA BOSNE I HERCEGOVINE																
JANUAR - SEPTEMBAR	VW	AUDI	MERCEDES	BMW	OPEL	PEUGEOT	REANULT	CITROEN	HYUDAI	NISSAN	FIAT	ŠKODA	ALFA ROMEO	OSTALO	UKUPNO	
2023. GODINA	59	8	3	2	5	4	7	3	1	1	2	11	2	10	118	
2024. GODINA	34	2	4	1	8	2	3	4	1	0	3	6	0	10	78	
TREND	-42.37%	-75.00%	33.33%	-50.00%	60.00%	-50.00%	-57.14%	33.33%	0.00%	-100.00%	50.00%	-45.45%	-100.00%	0.00%	-33.90%	

Tabela 24.: Uporedni pregled otuđenih vozila po marki proizvođača u FBiH



Graf 19.: Trend povećanja/smanjenja broja otuđenih motornih vozila po marki proizvođača u FBiH

KRIVIČNA DJELA PROTIV OKOLIŠA, POLJOPRIVREDE I PRIRODNIH DOBARA

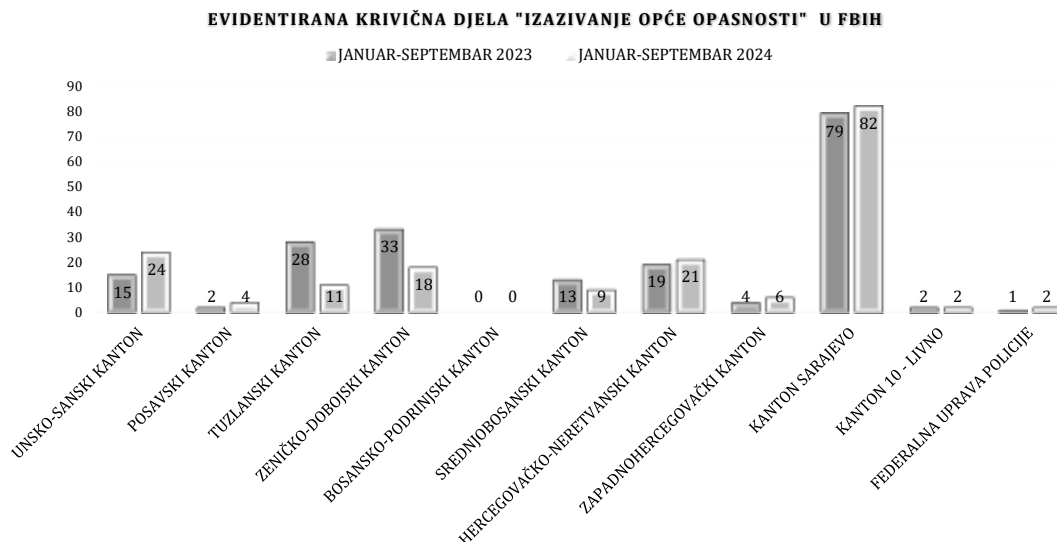
Broj evidentiranih krivičnih djela iz Glave XXVI Krivičnog zakona Federacije Bosne i Hercegovine je 110 (više za dva djela u odnosu na uporedni period 2023. godine), za koja je prijavljeno 96 lica, dok su tri lica lišena slobode. Najzastupljenija djela su iz člana 316. „Šumska krađa“, u okviru kojeg je evidentirano 81 krivično djelo, za koje su nadležnim tužilaštvima prijavljena 74 lica, od kojih su dva lišena slobode, te člana 318. „Mučenje i ubijanje životinja“ gdje je evidentirano 18 krivičnih djela za koja je prijavljeno 11 lica, dok je jedno lice lišeno slobode, člana 315. „Pustošenje šuma“ – tri krivična djela protiv pet lica...

KRIVIČNA DJELA PROTIV OPĆE SIGURNOSTI LJUDI I IMOVINE

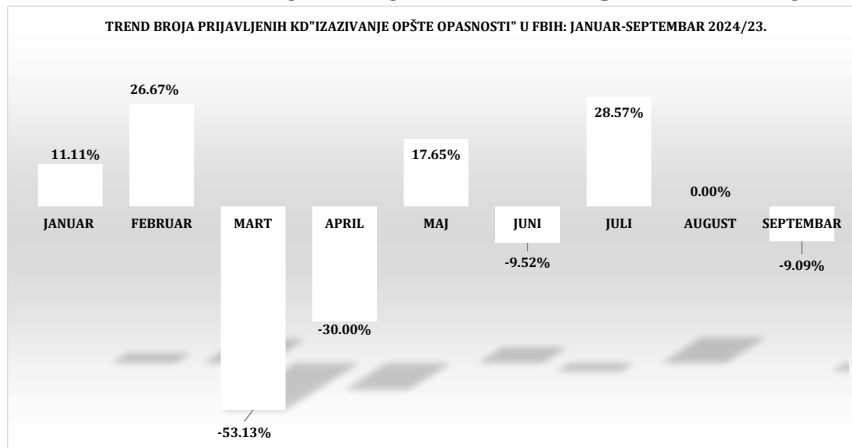
U oblasti krivičnih djela protiv opće sigurnosti ljudi i imovine (Glava XXVII Krivičnog zakona Federacije Bosne i Hercegovine) evidentirano je 209 krivičnih djela (manje za 16 djela u odnosu na uporedni period 2023. godine), za koja su prijavljena 133 lica, od kojih je 51 lišeno slobode. Najveći broj krivičnih djela je iz člana 323. „Izazivanje opće opasnosti“, i to 179 krivičnih djela za koja je prijavljeno 110 lica među kojima je 45 povratnika u vršenju krivičnih djela. Slobode je lišeno 51 lice.

GLAVA XXVII KZ FBiH																
KRIVIČNA DJELA IZ ČLANA 323. KZ FBiH "IZAZIVANJE OPĆE OPASNOSTI"																
JANUAR-SEPTEMBAR	BROJ KRIVIČNIH DJELA				BROJ PRIJAVLJENIH LICA				BROJ POVRTNIKA U VRŠENJU KD				BROJ LICA LIŠENIH SLOBODE			
	2023	2024	(+/-)	%	2023	2024	(+/-)	%	2023	2024	(+/-)	%	2023	2024	(+/-)	%
UNSKO-SANSKI KANTON	15	24	9	60.00%	13	13	0	0.00%	4	3	-1	-25.00%	7	2	-5	-71.43%
POSAVSKI KANTON	2	4	2	100.00%	0	5	5	/	0	2	2	/	0	4	4	/
TUZLANSKI KANTON	28	11	-17	-60.71%	18	6	-12	-66.67%	1	2	1	100.00%	1	1	0	0.00%
ZENIČKO-DOBOJSKI KANTON	33	18	-15	-45.45%	14	16	2	14.29%	8	4	-4	-50.00%	7	4	-3	-42.86%
BOSANSKO-PODRINJSKI KANTON	0	0	0	/	0	0	0	/	0	0	0	/	0	0	0	/
SREDNJOBOSANSKI KANTON	13	9	-4	-30.77%	9	5	-4	-44.44%	3	1	-2	-66.67%	2	3	1	50.00%
HERCEGOVAČKO-NERETVANSKI KANTON	19	21	2	10.53%	11	15	4	36.36%	1	4	3	/	6	8	2	33.33%
ZAPADNOHERCEGOVAČKI KANTON	4	6	2	50.00%	2	5	3	150.00%	0	0	0	/	1	3	2	200.00%
KANTON SARAJEVO	79	82	3	3.80%	28	41	13	46.43%	14	29	15	107.14%	16	26	10	62.50%
KANTON 10 - LIVNO	2	2	0	0.00%	2	4	2	100.00%	1	0	-1	/	0	0	0	/
FEDERALNA UPRAVA POLICIJE	1	2	1	100.00%	0	0	0	/	0	0	0	/	0	0	0	/
FBiH UKUPNO	196	179	-17	-8.67%	97	110	13	13.40%	32	45	13	40.63%	40	51	11	27.50%

Tabela 25.:Pregled prijavljenih krivičnih „Izazivanje opšte opasnosti“ u FBiH



Graf 20.:Uporedni pregled krivičnih djela „Izazivanje opšte opasnosti“ u FBiH



Grafikon 21.: Povećanje/smanjenje broja prijavljenih krivičnih djela „Izazivanje opšte opasnosti“ u FBiH

KRIVIČNA DJELA PROTIV SIGURNOSTI JAVNOG PROMETA

Broj evidentiranih krivičnih djela iz Glave XXVIII Krivičnog zakona Federacije Bosne i Hercegovine je 513 (više za 51 djelo), za koja je prijavljeno 500 lica, a slobode je lišeno 26 lica. Najzastupljenija djela su iz člana 336. „Teška krivična djela protiv sigurnosti javnog prometa“, njih 426 protiv 416 lica, od kojih je 17 lišeno slobode, člana 332. „Ugrožavanje javnog prometa“ – 43 krivična djela protiv 48 lica dok su dva lica lišena slobode, člana 333. „Ugrožavanje javnog prometa radi omamljenosti“- 30 krivičnih djela protiv 28 lica, dok su tri lica lišena slobode te člana 337. „Neukazivanje pomoći osobi ozlijeđenoj u saobraćajnoj nezgodi“- 13 krivičnih djela protiv osam lica od kojih su četiri lišena slobode

KRIVIČNA DJELA PROTIV PRAVOSUĐA

U oblasti krivičnih djela protiv pravosuđa iz Glave XXIX Krivičnog zakona Federacije Bosne i Hercegovine evidentirano je 61 krivično djelo (manje za 53 djela nego u uporednom periodu 2023. godine), protiv 58 lica, od kojih je 20 lišeno slobode.

Najveći broj evidentiranih krivičnih djela iz predmetne Glave je iz člana 342. „Organizovani kriminal“ – pet krivičnih djela protiv pet lica od kojih je jedno lišeno slobode, iz člana 341. „Učestvovanje u grupi ljudi koja učini krivično djelo“- dva krivična djela protiv četiri lica od kojih su tri lišena slobode, iz člana 346. „Pomoć učinitelju poslje učinjenog krivičnog djela“- šest djela protiv šest lica koja su i lišena slobode, iz člana 347. „Lažno prijavljivanje“ – 27 krivična djela protiv 21 lica dok su četiri lica lišena slobode, iz člana 348. „Davanje lažnog iskaza“- 11 djela protiv 11 lica, iz člana 339. „Pripremanje krivičnog djela“ – četiri krivična djela protiv pet lica od kojih je jedno lišeno slobode...

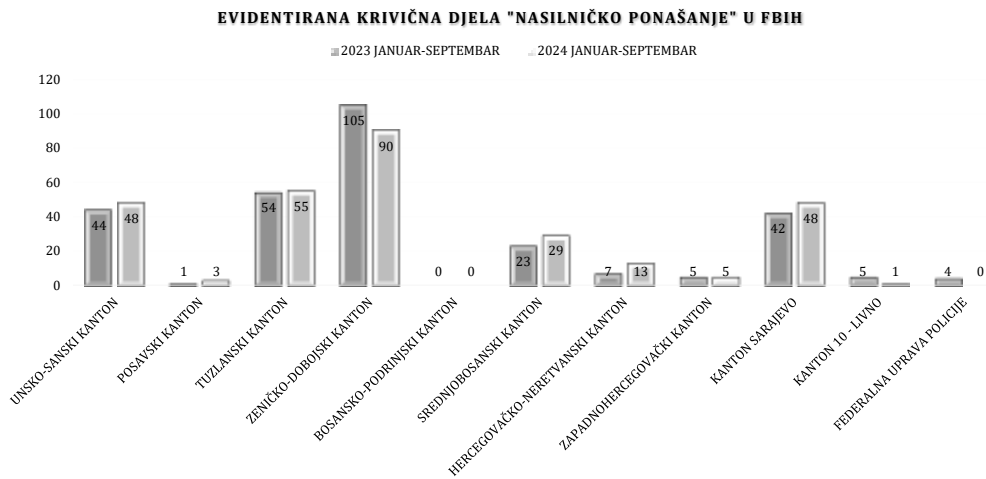
KRIVIČNA DJELA PROTIV JAVNOG REDA I PRAVNOG PROMETA

Na području Federacije Bosne i Hercegovine iz Glave XXX Krivičnog zakona FBiH tokom izvještajnog perioda 2024. godine evidentirano je 783 krivičnih djela (više za 12 djela), za koja su prijavljena 855 lica, dok je 276 lica lišeno slobode.

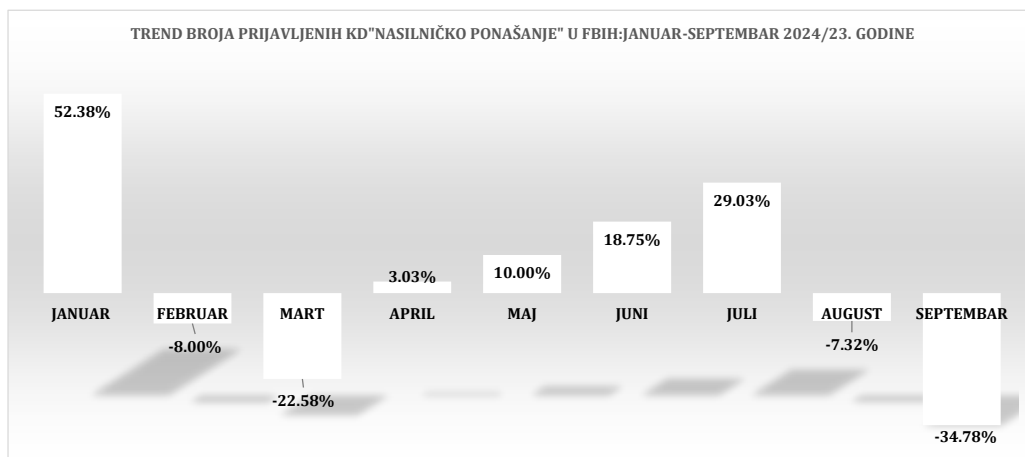
U okviru ove glave Krivičnog zakona Federacije Bosne i Hercegovine, najveći broj evidentiranih krivičnih djela je iz člana 362. „Nasilničko ponašanje“, 292 djela, protiv 404 lica, od kojih je 153 lišeno slobode, zatim člana 373. „Krivotvorenje isprave“ – 150 djela protiv 140 lica, dok su tri lica lišena slobode, člana 374. „Posebni slučajevi krivotvorenja isprave“ – deset krivičnih djela protiv 11 lica dok je jedno lice lišeno slobode, člana 371. „Nedozvoljeno držanje oružja ili eksplozivnih materija“ – 141 djelo protiv 114 lica, a slobode lišeno 36 lica, člana 366. „Skidanje ili povreda službenog pečata“- 17 krivičnih djela protiv 14 lica, člana 359. „Napad na službenu osobu u vršenju poslova sigurnosti“ – 66 djela protiv 73 lica, a slobode je lišeno 50 lica i člana 358. „Sprečavanje službene osobe u vršenju službene radnje“ – 54 djela protiv 60 lica, dok su slobode lišena 33 lica...

PROTIV JAVNOG REDA I PRAVNOG PROMETAGLAVA XXX KZ FBiH																
KRIVIČNA DJELA IZ ČL.362 KZ FBiH "NASILNIČKO PONAŠANJE"																
JANUAR-SEPTEMBAR	BROJ KRIVIČNIH DJELA				BROJ PRIJAVLJENIH LICA ZA KD				BROJ POVRATNIKA U VRŠENJU KD				BROJ LICA LIŠENIH SLOBODE			
	2023	2024	(+/-)	%	2023	2024	(+/-)	%	2023	2024	(+/-)	%	2023	2024	(+/-)	%
UNSKO-SANSKI KANTON	44	48	4	9.09%	72	67	-5	-6.94%	20	22	2	10.00%	23	26	3	13.04%
POSAVSKI KANTON	1	3	2	/	1	2	1	/	1	2	1	/	1	1	0	/
TUZLANSKI KANTON	54	55	1	1.85%	76	60	-16	-21.05%	22	20	-2	-9.09%	5	5	0	/
ZENIČKO-DOBOJSKI KANTON	105	90	-15	-14.29%	128	120	-8	-6.25%	57	51	-6	-10.53%	44	53	9	20.45%
BOSANSKO-PODRINJSKI KANTON	0	0	0	/	0	0	0	/	0	0	0	/	0	0	0	/
SREDNJOBOSANSKI KANTON	23	29	6	26.09%	37	37	0	0.00%	16	21	5	31.25%	7	7	0	0.00%
HERCEGOVAČKO-NERETVANSKI KANTON	7	13	6	85.71%	9	14	5	55.56%	2	0	-2	-100.00%	2	9	7	350.00%
ZAPADNOHERCEGOVAČKI KANTON	5	5	0	0.00%	5	4	-1	-20.00%	2	1	-1	-50.00%	2	4	2	100.00%
KANTON SARAJEVO	42	48	6	14.29%	63	99	36	57.14%	31	48	17	54.84%	31	47	16	51.61%
KANTON 10 - LIVNO	5	1	-4	-80.00%	11	1	-10	-90.91%	0	0	0	/	3	1	-2	-66.67%
FEDERALNA UPRAVA POLICIJE	4	0	-4	-100.00%	4	0	-4	-100.00%	0	0	0	/	2	0	-2	-100.00%
FBiH UKUPNO	290	292	2	0.69%	406	404	-2	-0.49%	151	165	14	9.27%	120	153	33	27.50%

Tabela 26.:Pregled prijavljenih krivičnih „Nasilničko ponašanje“ u FBiH



Graf 22.:Uporedni pregled krivičnih djela „Nasilničko ponašanje“ u FBiH



Grafikon 23.: Povećanje/smanjenje broja prijavljenih krivičnih djela „Nasilničko ponašanje“ u FBiH

KRIVIČNA DJELA SISTEMA ELEKTRONSKE OBRADE PODATAKA

U oblasti krivičnih djela iz sistema elektronske obrade podataka (Glava XXXII Krivičnog zakona Federacije Bosne i Hercegovine) tokom izvještajnog perioda 2024. godine evidentirana su 44 krivična djela (manje za sedam u odnosu na uporedni period 2023. godine) za koja je nadležnim tužilaštvima prijavljeno 39 lica dok su slobode lišena tri lica.

Evidentirana krivična djela su po članu 393.KZ FBiH "Oštećenje računarskih podataka i programa" – jedno krivično djelo, članu 394. 393.KZ FBiH „Računalno krivotvorenje“ – jedno krivično djelo, po članu 395. KZ FBiH "Računalna prevara" – 41 djelo protiv 38 lica od kojih su 17 strani državljani i 11 povratnici u vršenju krivičnih djela te po članu 397. KZ FBiH „Neovlašteni pristup zaštićenom sustavu i mreži elektronske obrade podataka“- jedno krivično djelo protiv jednog lica.

OSTALA KRIVIČNA DJELA PREMA KZ FBiH

U oblasti ostalih krivičnih djela prema KZ FBiH tokom izvještajnog perioda 2024. godine evidentirano je 81 krivično djelo (za 38 manje u odnosu na izvještajni period 2023. godine) za koja je prijavljeno 37 lica od kojih je 12 lišeno slobode.

KRIVIČNA DJELA IZ DRUGIH POSEBNIH ZAKONA

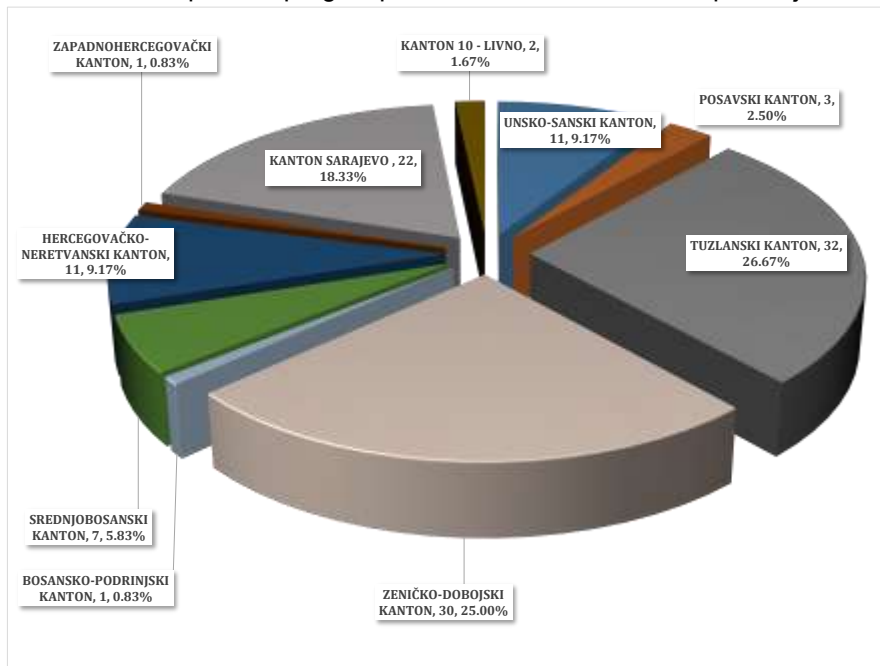
U oblasti krivičnih djela iz drugih posebnih zakona evidentirano je 99 krivičnih djela (više za 19 djela u odnosu na uporedni period 2023. godine), protiv 92 lica, od kojih su 22 lišena slobode.

SAMOUBISTVA

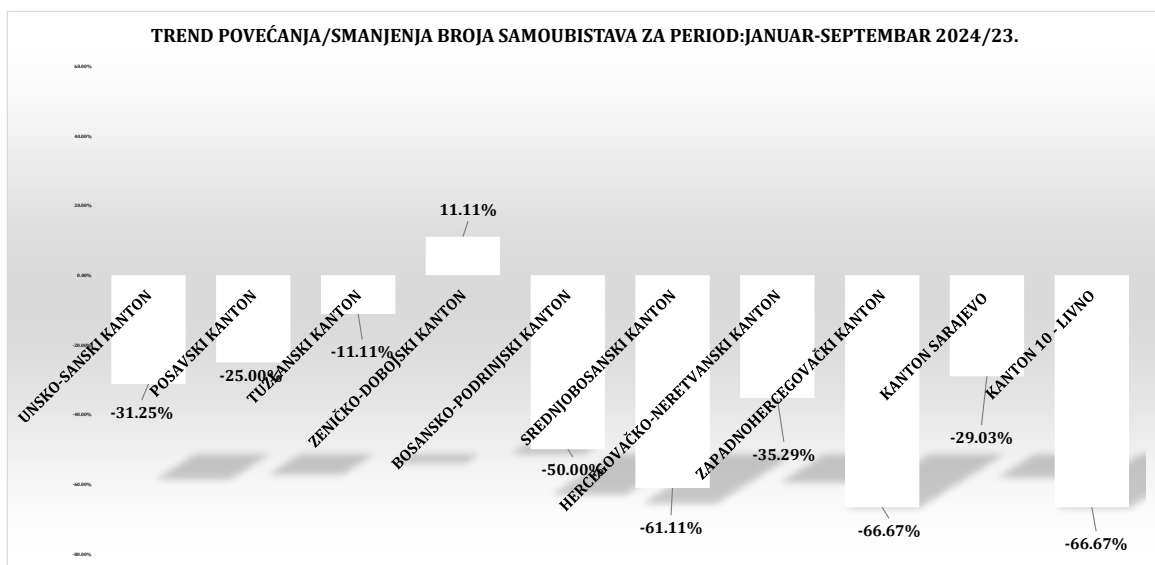
Na području Federacije Bosne i Hercegovine u izvještajnom periodu 2024. godine evidentirano je 120 samoubistava (manje za 40 u odnosu na uporedni period 2023. godine). Prema spolnoj strukturi izvršioци su muškarci – u 90 slučajeva, te u 30 žene¹³.

SPOLNA STRUKTURA POČINILACA SAMOUBISTAVA - FEDERACIJA BOSNE I HERCEGOVINE				
JANUAR-SEPTEMBAR	2023. GODINA	2024. GODINA	RAZLIKA	TREND %
MUŠKARCI	129	90	-39	-30.23%
ŽENE	31	30	-1	-3.23%
UKUPNO	160	120	-40	-25.00%

Tabela 27.: Uporedni pregled počinitelja samoubistava na području FBiH



Grafikon 24.: Pregled samoubistava po kantonima u FBiH za period: januar – septembar 2024. godine



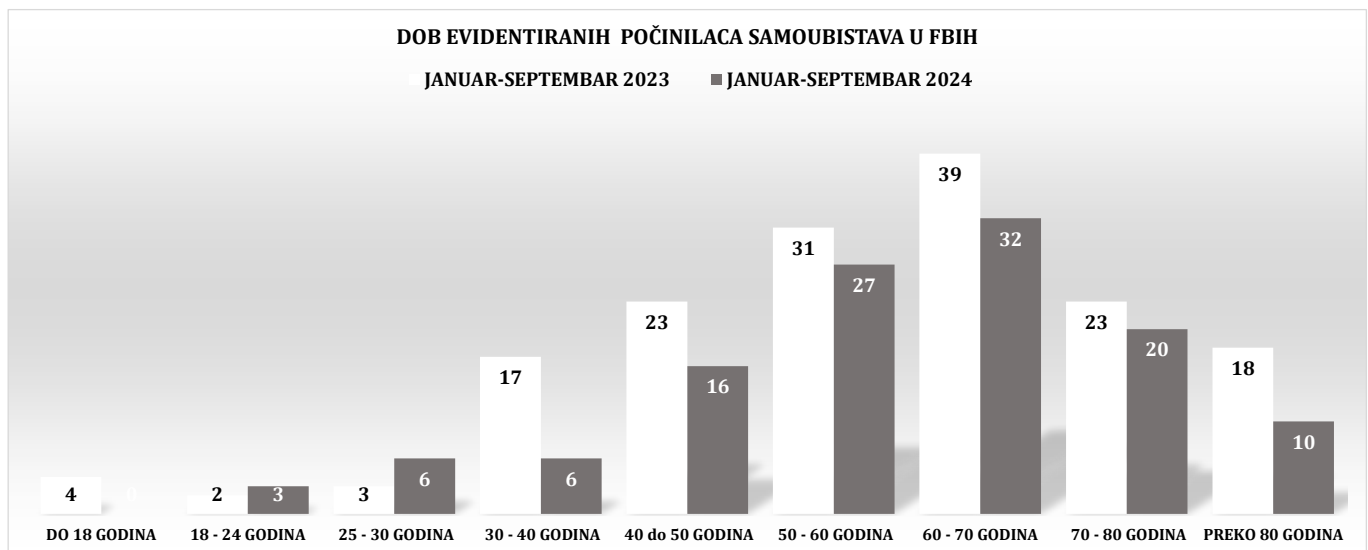
Grafikon 25.: Trend broja prijavljenih samoubistava na području FBiH

¹³ Vidi tabelu 27.

SAMOUBISTVA PO NAČINU IZVRŠENJA						
PERIOD:JANUAR-SEPTEMBAR	2023. GODINA			2024. GODINA		
SPOLNA STRUKTURA IZVRŠIOCA	MUŠKARCI	ŽENE	UKUPNO:	MUŠKARCI	ŽENE	UKUPNO:
1. VJEŠANJEM	76	20	96	53	16	69
2. VATRENIM ORUŽJEM	27	1	28	17	1	18
3. AKTIVIRANJEM RUČNE BOMBE	1	0	1	1	0	1
4. UTAPANJEM	7	2	9	2	4	6
5. OŠTRIM PREDMETOM	5	0	5	1	1	2
6. TROVANJEM	0	1	1	1	3	4
7. SKOKOM SA VISINE	10	7	17	13	2	15
8. OSTALI NAČINI	3	0	3	2	3	5
UKUPNO	129	31	160	90	30	120

Tabela 28.:Uporedni pregled evidentiranih samoubistava po načinu izvršenja

Prema načinu izvršenja samoubistava na području FBiH tokom izvještajnog perioda 2024. godine evidentirano je: vješanjem – 69 (53 muškarca i 16 žena), zatim vatrenim oružjem – 18 (17 muškaraca i jedna žena), aktiviranjem ručne bombe – jedno (muškarac), utapanjem – šest (dva muškarca i četiri žene), trovanjem - četiri (jedan muškarac i tri žene), skokom sa visine – 15 (13 muškaraca i dvije žene) i ostali načini – pet (dva muškarca i tri žene).



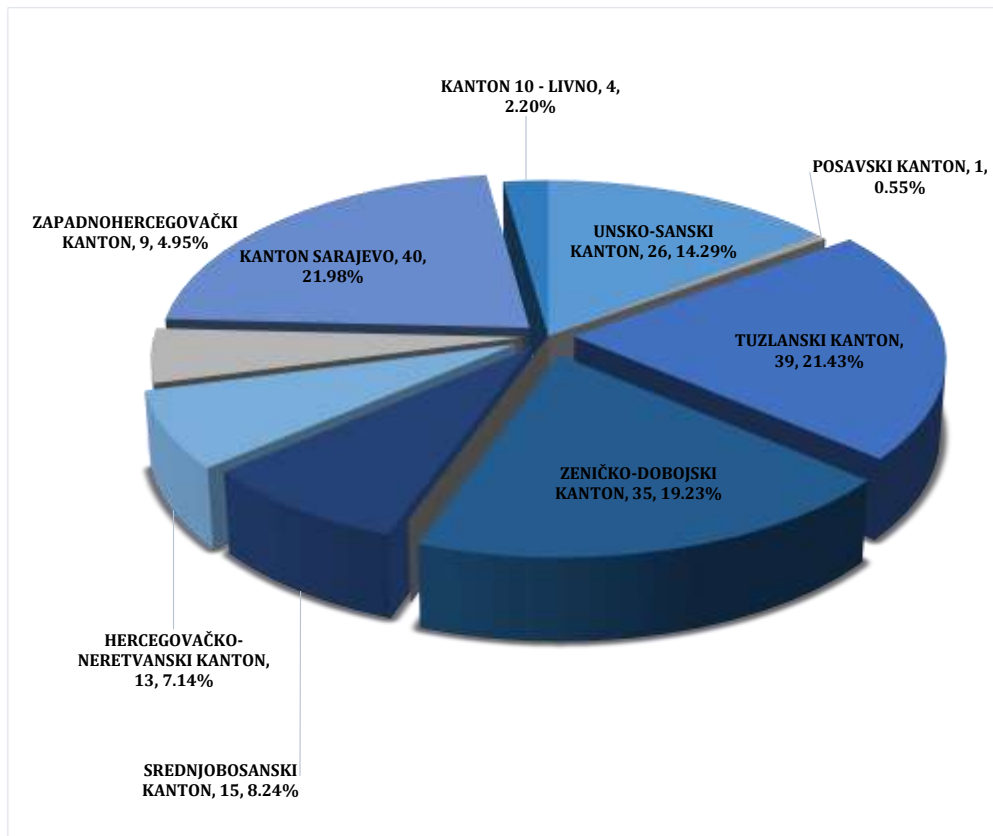
Grafikon 26.:Uporedni pregled dobne strukture počinitelja samoubistava u FBiH

UČEŠĆE MALOLJETNIKA U IZVRŠENJU KRIVIČNIH DJELA

Tokom izvještajnog perioda 2024. godine na području FBiH prijavljena su 182 maloljetnika zbog postojanja osnova sumnje da su izvršili krivična djela, što je smanjenje za 20 u odnosu na uporedni period 2023. godine. Udio maloljetnika u ukupnom broju prijavljenih lica sa osnovom sumnje za učinjenje krivičnih djela je 2,06% što u odnosu na januar - septembar 2023. godine predstavlja smanjenje za 0,43%.¹⁴

MALOLJETNIČKA DELIKVENCIJA - FEDERACIJA BOSNE I HERCEGOVINE				
JANUAR-SEPTEMBAR	2023. GODINA	2024. GODINA	RAZLIKA	TREND %
BROJ PRIJAVLJENIH LICA ZA POČINJENJE KD	8114	8846	732	9.02%
BROJ PRIJAVLJENIH MALOLJETNIKA ZA POČINJENJE KD	202	182	-20	-9.90%
% UDIO BROJA MALOLJETNIKA/ UKUPNOM BROJU PRIJAVLJENIH LICA ZA KD	2.49%	2.06%	-0.43%	-0.43%

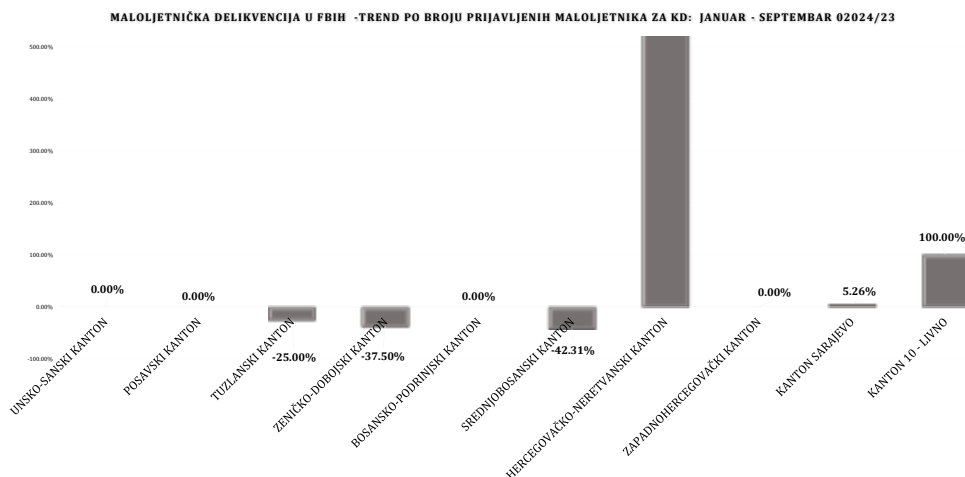
Tabela 29.: Uporedni pregled maloljetnih lica počinitelja krivičnih djela na području FBiH



Grafikon 27.: Pregled prijavljenih maloljetnika po kantonima u FBiH

U izvještajnom periodu 2024. godine prema broju prijavljenih maloljetnika osumnjičenih za izvršenje krivičnih djela maloljetnička delikvencija je najizraženija u Kantonu Sarajevo - 40 prijavljenih maloljetnika (povećanje za 5,26 %) zatim u Tuzlanskom kantonu - 39 prijavljenih maloljetnika (smanjenje za 25%), Zeničko-dobojskom kantonu - 35 prijavljenih maloljetnika (smanjenje za 37,5% u odnosu na uporedni period 2023. godine)

¹⁴ Pregled u tabeli 29.



Grafikon 28.: Trend broja prijavljenih maloljetnika po kantonima u FBiH

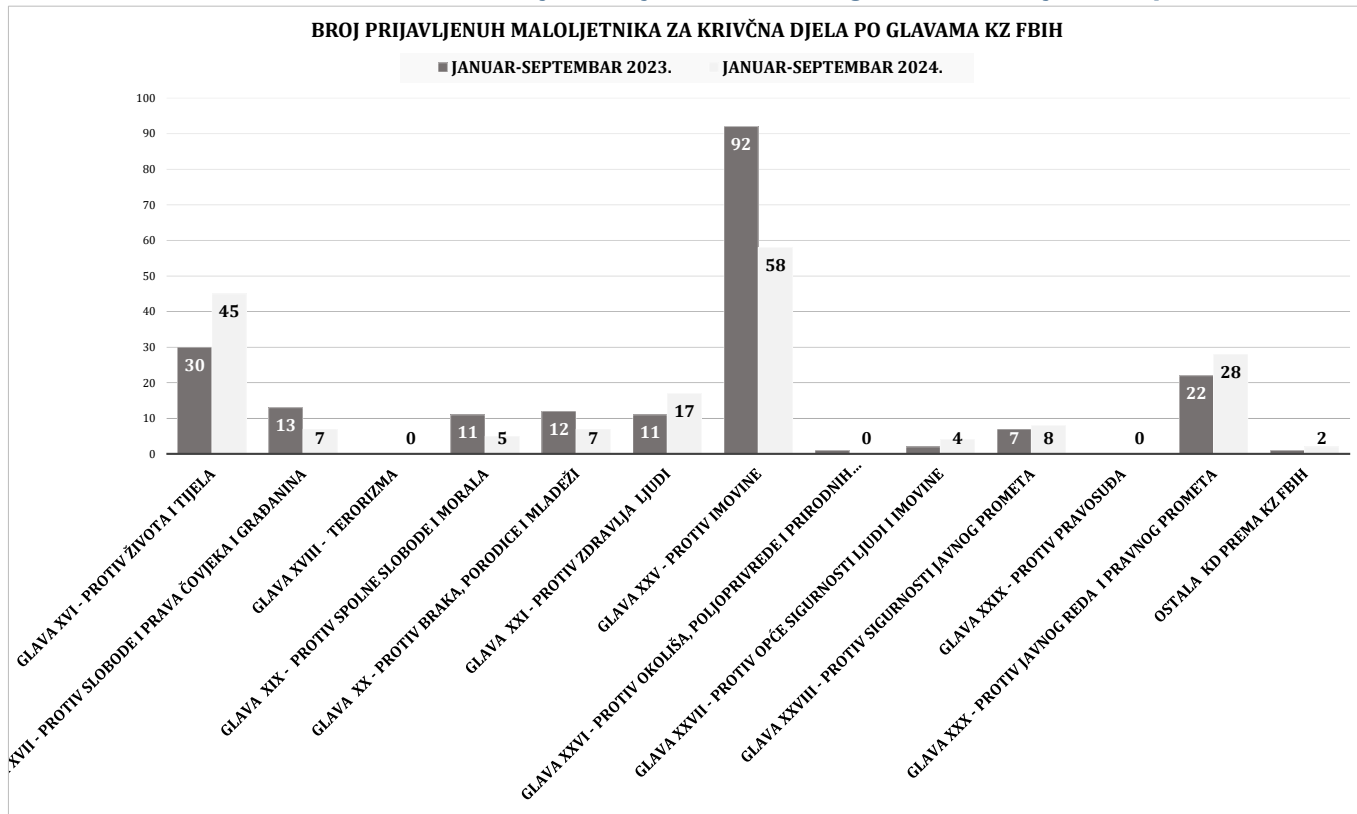
SPOLNA STRUKTURA -MALOLJETNICI	BROJ MALOLJETNIKA MUŠKI -2023	BROJ MALOLJETNIKA ŽENSKI -2023.	BROJ MALOLJETNIKA-MUŠKI -2024.	BROJ MALOLJETNIKA-ŽENSKI -2024.
1.UNSKO-SANSKI KANTON	26	0	26	0
2.POSAVSKI KANTON	0	0	1	0
3.TUZLANSKI KANTON	45	7	39	0
4.ZENIČKO-DOBOJSKI KANTON	54	2	34	1
5.BOSANSKO-PODRINJSKI KANTON	0	0	0	0
6.SREDNJOBOSANSKI KANTON	22	4	12	3
7.HERCEGOVAČKO-NERETVANSKI KANTON	2	0	12	1
8.ZAPADNOHERCEGOVAČKI KANTON	0	0	8	1
9.KANTON SARAJEVO	36	2	40	0
10.KANTON 10 - LIVNO	2	0	4	0
UKUPNO	187	15	176	6

Tabela 30.:Spolna struktura prijavljenih maloljetnika za KD u FBiH za period januar-septembar

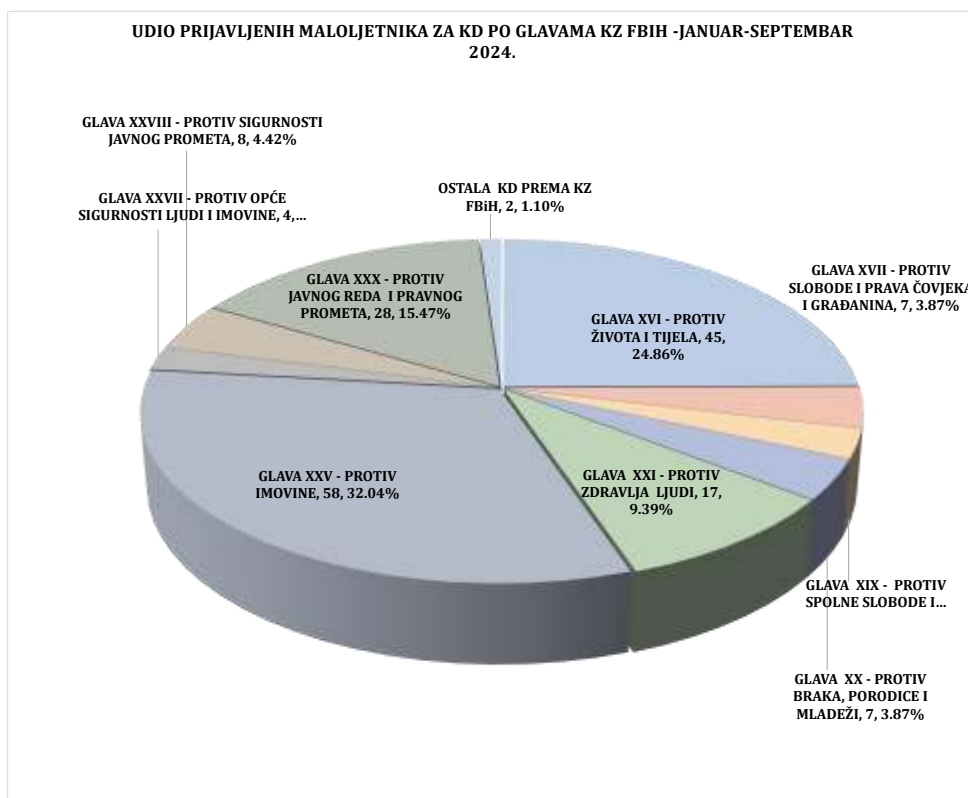
DOBNA STRUKTURA - MALOLJETNICI	BROJ MLADIH MALOLJETNIKA 2023	BROJ STARIJIH MALOLJETNIKA 2023.	BROJ MLADIH MALOLJETNIKA - 2024.	BROJ STARIJIH MALOLJETNIKA - 2024.
1.UNSKO-SANSKI KANTON	12	14	15	11
2.POSAVSKI KANTON	0	0	1	0
3.TUZLANSKI KANTON	16	36	8	31
4.ZENIČKO-DOBOJSKI KANTON	15	41	12	23
5.BOSANSKO-PODRINJSKI KANTON	0	0	0	0
6.SREDNJOBOSANSKI KANTON	11	15	4	11
7.HERCEGOVAČKO-NERETVANSKI KANTON	0	2	2	11
8.ZAPADNOHERCEGOVAČKI KANTON	0	0	3	6
9.KANTON SARAJEVO	9	29	8	32
10.KANTON 10 - LIVNO	0	2	1	3
UKUPNO	63	139	54	128

Tabela 31.:Dobna struktura prijavljenih maloljetnika za KD u FBiH za priod januar-septembar

Prema spolnoj stukturi prijavljenih maloljetnika 176 (ili 96,7%) su muškog spola, a šest (ili 3,29%) ženskog spola dok je prema dobnoj strukturi evidentirano 128 (ili 70,32%) starijih maloljetnika i 54 (ili 29,67%) mlađih maloljetnika od ukupnog broja prijavljenih.



Grafikon 29.:Uporedni pregled prijavljenih maloljetnika za KD po glavama KZ FBiH



Grafikon 30.:Udio prijavljenih maloljetnika za KD po KZ FBiH:januar-septembar 2024. godine

IV STANJE JAVNOG REDA I MIRA NA PODRUČJU FEDERACIJE BiH

U izvještajnom periodu 2024. godine u oblasti javnog reda i mira na području FBiH evidentirano je 14.318 prekršaja iz ove oblasti što je povećanje za 2.059 (ili 16,80%) u odnosu na uporedni period 2023. godine. Broj prijavljenih lica (učinilaca prekršaja) je takođe u povećanju za 2.088 (ili 15,89%).¹⁵

JAVNI RED I MIR - FEDERACIJA BOSNE I HERCEGOVINE								
JANUAR-SEPTEMBAR	UKUPAN BROJ PREKRŠAJA IZ OBLASTI JRM	PREKRŠAJI PO ZAKONU O JRM	PREKRŠAJI PO ODLUCI OPĆINSKIH VIJEĆA	UKUPAN BROJ PRIJAVLJENIH LICA	BROJ IZDATIH PREKRŠAJNIH NALOGA	BROJ PRIJAVLJENIH LICA PO BROJU IZDATIH PREKRŠAJNIH NALOGA	BROJ PODNESENIH ZAHTEVA ZA POKRETANJE PREKRŠAJNOG POSTUPKA	BROJ PRIJAVLJENIH LICA PO ZAHTEJU ZA POKRETANJE PREKRŠAJNOG POSTUPKA
2023. GODINA	12259	11170	1089	13141	9508	9710	2266	2996
2024. GODINA	14318	12866	1452	15229	11338	11594	2507	3201
RAZLIKA	2059	1696	363	2088	1830	1884	241	205
TREND (%)	16.80%	15.18%	33.33%	15.89%	19.25%	19.40%	10.64%	6.84%

Tabela 32.: Uporedni pregled podataka o prekršajima iz oblasti javnog reda i mira na području FBiH

Povećanje broja evidentiranih prekršaja iz oblasti javnog reda i mira tokom izvještajnog perioda 2024. godine zabilježeno je na području nadležnosti većeg broja kantona u FBiH osim Tuzlanskog kantona kako slijedi u tabeli broj 33. Kada je riječ o prijavljenim licima učiniocima prekršaja, također je evidentno povećanje izuzev Tuzlanskog kantona.¹⁶

UKUPAN BROJ EVIDENTIRANIH PREKRŠAJA IZ OBLASTI JRM I BROJA UČINILACA PREKRŠAJA: ZA PERIOD: JANUAR-SEPTEMBAR

FEDERACIJA BOSNE I HERCEGOVINE	BROJ EVIDENTIRANIH PREKRŠAJA IZ OBLASTI JRM - JANUAR-SEPTEMBAR 2023	BROJ EVIDENTIRANIH PREKRŠAJA IZ OBLASTI JRM - JANUAR-SEPTEMBAR 2024	RAZLIKA	% TREND 2024/23.	UKUPAN BROJ PRIJAVLJENIH LICA ZA PREKRŠAJE IZ OBLASTI JRM_2023	UKUPAN BROJ PRIJAVLJENIH LICA ZA PREKRŠAJE IZ OBLASTI JRM_2024	RAZLIKA.	% TREND 2024/23.
UNSKO - SANSKI KANTON	2602	2847	245	9.42%	2604	2847	243	9.33%
POSAVSKI KANTON	130	167	37	28.46%	130	167	37	28.46%
TUZLANSKI KANTON	1294	1287	-7	-0.54%	1649	1543	-106	-6.43%
ZENIČKO - DOBOJSKI KANTON	2863	3868	1005	35.10%	2943	3974	1031	35.03%
BOSANSKO-PODRINJSKI KANTON	69	127	58	84.06%	77	149	72	93.51%
SREDNJOBOSANSKI KANTON	971	1109	138	14.21%	1127	1253	126	11.18%
HERCEGOVAČKO-NERETVANSKI KANTON	478	554	76	15.90%	515	591	76	14.76%
ZAPADNOHERCEGOVAČKI KANTON	94	158	64	68.09%	134	199	65	48.51%
KANTON SARAJEVO	3538	3915	377	10.66%	3660	4117	457	12.49%
KANTON 10 LIVNO	220	286	66	30.00%	302	389	87	28.81%
UKUPNO	12259	14318	2059	16.80%	13141	15229	2088	15.89%

Tabela 33.: Uporedni pregled ukupnog broja evidentiranih prekršaja i prijavljenih lica iz oblasti javnog reda i mira

¹⁵ Vidi tabelu 32.

¹⁶ Vidi tabelu 33.

FEDERALNA UPRAVA POLICIJE - Informacija o stanju kriminaliteta-sigurnosti u FBiH: januar-septembar 2024.

BROJ IZDATIH PREKRŠAJNIH NALOGA ZA PERIOD: JANUAR- SEPTEMBAR								
FEDERACIJA BOSNE I HERCEGOVINE	BROJ IZDATIH PREKRŠAJNIH NALOGA				BROJ UČINILACA PREKRŠAJA PO NALOZIMA			
	UKUPNO 2023.	UKUPNO 2024.	RAZLIKA	TREND 2024/23.	UKUPNO 2023.	UKUPNO 2024.	RAZLIKA	TREND 2024/23.
UNSKO - SANSKI KANTON	1696	1958	262	15.45%	1695	1958	263	15.52%
POSAVSKI KANTON	107	142	35	32.71%	101	130	29	28.71%
TUZLANSKI KANTON	715	789	74	10.35%	813	880	67	8.24%
ZENIČKO - DOBOJSKI KANTON	2426	3330	904	37.26%	2441	3359	918	37.61%
BOSANSKO-PODRINJSKI KANTON	69	127	58	84.06%	79	149	70	88.61%
SREDNJOBOSANSKI KANTON	806	977	171	21.22%	807	979	172	21.31%
HERCEGOVAČKO-NERETVANSKI KANTON	285	329	44	15.44%	285	329	44	15.44%
ZAPADNOHERCEGOVAČKI KANTON	80	148	68	85.00%	104	179	75	72.12%
KANTON SARAJEVO	3157	3295	138	4.37%	3156	3295	139	4.40%
KANTON 10 LIVNO	167	243	76	45.51%	229	336	107	46.72%
UKUPNO	9508	11338	1830	19.25%	9710	11594	1884	19.40%

Tabela 34: Uporedni pregled broja izdatih prekršajnih naloga na području FBiH

Zbog učinjenih prekršaja u oblasti javnog reda i mira na području FBiH tokom izvještajnog perioda 2024. godine izdato je ukupno 11.338 prekršajnih naloga (više za 1.830 ili 19,25%) u odnosu na uporedni period 2023. godine protiv 11.594 lica (više za 1.884 ili 19,4%) što je prezentirano u tabeli broj 34.

UKUPNO PREKRŠAJA PO MJESTU IZVRŠENJA ZA PERIOD: JANUAR-SEPTEMBAR						
FEDERACIJA BOSNE I HERCEGOVINE	BROJ PREKRŠAJA 2023.	BROJ UČINILACA 2023.	BROJ PREKRŠAJA 2024.	BROJ UČINILACA 2024.	TREND - PREKRŠAJI 2024/23.	TREND - UČINIOCI PREKRŠAJA 2024/23.
UGOSTITELJSKI OBJEKTI	833	938	823	936	-1.20%	-0.21%
TRGOVINSKE I ZANATSKO RADNJE	208	233	190	213	-8.65%	-8.58%
ULICE, TRGOVI, PUTEVI I DRUGI OTVORENI PROSTORI	8906	9488	10970	11615	23.18%	22.42%
SPORTSKI STADIONI I DVORANE	114	125	34	42	-70.18%	-66.40%
VOZILA JAVNOG PREVOZA	4	4	3	3	-25.00%	-25.00%
ŠKOLE I ŠKOLSKA DVORIŠTA	71	93	62	73	-12.68%	-21.51%
OSTALA MJESTA	2121	2253	2237	2348	5.47%	4.22%
UKUPNO	12257	13134	14319	15230	16.82%	15.96%

Tabela 35: Uporedni pregled broja prekršaja po mjestu izvršenja

Prema mjestu izvršenja, najveći broj prekršaja evidentiran je na ulici i na drugim otvorenim prostorima – 10.970, a znatno manje u ugostiteljskim objektima – 823, u trgovinama i zanatskim radnjama – 190 ... te dalje kako slijedi u datom prikazu table 35.

STRUKTURA PREKRŠAJA PO ZAKONU O JRM ZA PERIOD: JANUAR-SEPTEMBAR				
FEDERACIJA BOSNE I HERCEGOVINE	2023	2024	RAZLIKA	TREND 2024/23(%)
SVADA, VIKI, NEPRISTOJNO PONAŠANJE	1384	1650	266	19.22%
TUČA	1797	1691	-106	-5.90%
NAROČITO DRSKO PONAŠANJE	1982	2047	65	3.28%
ODBIJANJE NAREĐENJA I OMALOVAŽAVANJE POLICIJSKIH SLUŽBENIKA	902	1011	109	12.08%
UŽIVANJE OPOJNE DROGE NA JAVNOM MJESTU	733	1412	679	92.63%
NEOVLAŠTENA UPOTREBA ORUŽJA	33	61	28	84.85%
PALJENJE PETARDI	33	52	19	57.58%
PROSJAČENJE	2094	2049	-45	-2.15%
OSTALI PREKRŠAJI IZ ZAKONA o JRM	2212	2893	681	30.79%
UKUPNO	11170	12866	1696	15.18%

Tabela 36: Uporedni pregled broja prekršaja po zakonu o JRM u FBiH

NAROČITO DRSKO PONAŠANJE-BROJ PREKRŠAJA	JANUAR-SEPTEMBAR 2023	JANUAR - SEPTEMBAR 2024	RAZLIKA	TREND 2024/23(%)
UNSKO - SANJSKI KANTON	386	339	-47	-12.18%
POSAVSKI KANTON	16	22	6	37.50%
TUZLANSKI KANTON	450	406	-44	-9.78%
ZENIČKO - DOBOJSKI KANTON	478	569	91	19.04%
BOSANSKO-PODRINJSKI KANTON	3	13	10	333.33%
SREDNJOBOSANSKI KANTON	181	177	-4	-2.21%
HERCEGOVAČKO-NERETVANSKI KANTON	60	68	8	13.33%
ZAPADNOHERCEGOVAČKI KANTON	26	34	8	30.77%
KANTON SARAJEVO	331	386	55	16.62%
KANTON 10 LIVNO	51	33	-18	-35.29%
UKUPNO	1982	2047	65	3.28%

Tabela 37: Uporedni pregled broja prekršaja "naročito drsko ponašanje"

UŽIVANJE OPOJNE DROGE NA JAVNOM MJESTU-BROJ PREKRŠAJA	JANUAR-SEPTEMBAR 2023	JANUAR - SEPTEMBAR 2024	RAZLIK	TREND 2024/23(%)
UNSKO - SANJSKI KANTON	14	25	11	78.57%
POSAVSKI KANTON	0	0	0	/
TUZLANSKI KANTON	1	0	-1	-100.00%
ZENIČKO - DOBOJSKI KANTON	353	790	437	123.80%
BOSANSKO-PODRINJSKI KANTON	0	0	0	/
SREDNJOBOSANSKI KANTON	6	11	5	83.33%
HERCEGOVAČKO-NERETVANSKI KANTON	5	3	-2	-40.00%
ZAPADNOHERCEGOVAČKI KANTON	0	0	0	/
KANTON SARAJEVO	354	583	229	64.69%
KANTON 10 LIVNO	0	0	0	/
UKUPNO	733	1412	679	92.63%

Tabela 38: Uporedni pregled broja prekršaja "uživanje opojnih droga na javnom mjestu"

ODBIJANJE NAREĐENJA I OMALOVAŽAVANJE POLICIJSKIH SLUŽBENIKA-BROJ PREKRŠAJA	JANUAR-SEPTEMBAR 2023	JANUAR - SEPTEMBAR 2024	RAZLIK	TREND 2024/23(%)
UNSKO - SANJSKI KANTON	125	122	-3	-2.40%
POSAVSKI KANTON	32	69	37	115.63%
TUZLANSKI KANTON	170	184	14	8.24%
ZENIČKO - DOBOJSKI KANTON	184	194	10	5.43%
BOSANSKO-PODRINJSKI KANTON	8	14	6	75.00%
SREDNJOBOSANSKI KANTON	77	92	15	19.48%
HERCEGOVAČKO-NERETVANSKI KANTON	44	63	19	43.18%
ZAPADNOHERCEGOVAČKI KANTON	18	34	16	88.89%
KANTON SARAJEVO	224	219	-5	-2.23%
KANTON 10 LIVNO	20	20	0	0.00%
UKUPNO	902	1011	109	12.08%

Tabela 39: Uporedni pregled broja prekršaja "odbijanje naređenja I omalovažavanje pol.službenika"

PROSJAČENJE	JANUAR-SEPTEMBAR 2023	JANUAR - SEPTEMBAR 2024	RAZLIKA	TREND 2024/23(%)
UNSKO - SANJSKI KANTON	232	293	61	26.29%
POSAVSKI KANTON	21	14	-7	-33.33%
TUZLANSKI KANTON	49	71	22	44.90%
ZENIČKO - DOBOJSKI KANTON	279	379	100	35.84%
BOSANSKO-PODRINJSKI KANTON	11	36	25	227.27%
SREDNJOBOSANSKI KANTON	256	285	29	11.33%
HERCEGOVAČKO-NERETVANSKI KANTON	21	14	-7	-33.33%
ZAPADNOHERCEGOVAČKI KANTON	2	13	11	550.00%
KANTON SARAJEVO	1220	933	-287	-23.52%
KANTON 10 LIVNO	3	11	8	266.67%
UKUPNO	2094	2049	-45	-2.15%

Uporedni pregled broja prekršaja "prosjačenje"

ODUZETO ILEGALNO POSJEDOVANO ORUŽJE I MINSKO-EKSPLOZIVNA SREDSTVA NA PODRUČJU FEDERACIJE BIH

R.B.	FEDERACIJA BOSNE I HERCEGOVINE ZA PERIOD: JANUAR-SEPTEMBAR	2023. GODINA	2024. GODINA
1.	TEŠKA ORUŽJA (PUŠKOMITRALJEZ, PAM I SL.)	2	2
2.	AUTOMATSKA PUŠKA	36	25
3.	POLUATOMATSKA PUŠKA	10	16
4.	PUŠKA M-48	8	19
5.	LOVAČKA PUŠKA	59	71
6.	OSTALE VRSTE PUŠAKA	40	35
7.	PIŠTOLJ	216	223
8.	AUTOMATSKI PISTOLJ (HEKLER, ŠKORPION, UZI I SL.)	2	7
9.	TROMBLONSKIE MINE	0	3
10.	PROTUOKLOPNA ORUŽJA (RUČNI BACAČ, RAKETA,ZOLJE,OSE...I SL.)	0	1
11.	RUČNA BOMBA	23	35
12.	PETARDE	4	4930
13.	DRUGE EKSPLOZIVNE NAPRAVE I SREDSTVA	3	6
14.	NOŽEVI, MAČEVI, SABLJE, BAJONETI I SLIČNO	191	234
15.	BOKSERI	20	29
16.	DRUGI PREMETI PODOBNI ZA NANOŠENJE TJELESNIH POVREDA	293	519
17.	MUNICIJA -MECI (U KOMADIMA)	9848	8418
18.	EKSPLOZIV (U KILOGRAMIMA)	0	0

Tabela 40.: Uporedni pregled oduzetog ilegalnog oružja i MES-a

NABAVLJANJE I DRŽANJE VATRENOG ORUŽJA NA PODRUČJU FEDERACIJE BIH

R.B.	FEDERACIJA BOSNE I HERCEGOVINE ZA PERIOD: JANUAR- SEPTEMBAR	2023. GODINA	2024. GODINA
1.	BROJ IZDATIH ODOBRENJA ZA NABAVLJANJE ORUŽJA ZA FIZIČKA LICA	7220	7351
2.	BROJ IZDATIH ORUŽANIH LISTOVA ZA FIZIČKA LICA	8105	8468
3.	BROJ IZVRŠENIH ZAMJENA ORUŽANIH LISTOVA ZA FIZIČKA LICA	4121	6325
4.	BROJ IZDATIH ODOBRENJA ZA NABAVLJANJE ORUŽJA ZA PRAVNA LICA	235	182
5.	BROJ IZDATIH ODOBRENJA ZA DRŽANJE ORUŽJA ZA PRAVNA LICA	72	146
6.	BROJ IZDATIH ODOBRENJA ZA DRŽANJE TROFEJNOG ORUŽJA	15	16
7.	BROJ ODUZETOG ORUŽJA U UPRAVNOM POSTUPKU	305	406
8.	BROJ IZDATIH ODOBRENJA ZA NABAVKU MUNICIJE	16	21

Tabela 41.: Uporedni pregled aktivnosti u vezi s nabavljanjem i držanjem vatrenog oružja

V STANJE SIGURNOSTI SAOBRAĆAJA NA PODRUČJU FEDERACIJE BiH

Tokom izvještajnog perioda 2024. godine na saobraćajnicama u FBiH evidentirano je 18.309 saobraćajnih nesreća, što je povećanje za 361 (ili 2,01%) u odnosu na isti period 2023. godine. Broj poginulih lica manji je za deset (ili 9,52%), dok je broj povrijeđenih lica veći za 359 (ili 6,67%).¹⁷

SAOBRAĆAJ - FEDERACIJA BOSNE I HERCEGOVINE								
JANUAR-SEPTEMBAR	UKUPAN BROJ SAOBRAĆAJNIH NESREĆA	SAOBRAĆAJNE NESREĆE U NASELJIMA	SAOBRAĆAJNE NESREĆE VAN NASELJA	UKUPAN BROJ POGINULIH LICA U SAOBRAĆAJNIM NESREĆAMA	POGINULA LICA VOZAČI	POGINULA LICA PUTNICI	POGINULA LICA PJEŠACI	UKUPAN BROJ POVRIJEĐENIH LICA U SAOBRAĆAJNIM NESREĆAMA
2023. GODINA	17948	15533	2415	105	72	13	19	5385
2024. GODINA	18309	15770	2539	95	64	20	11	5744
RAZLIKA	361	237	124	-10	-8	7	-8	359
TREND (%)	2.01%	1.53%	5.13%	-9.52%	-11.11%	53.85%	-42.11%	6.67%

Tabela 42.: Upporedni pokazatelji iz segmenta sigurnosti saobraćaja

Posmatrajući podatke iz tabele 26, može se zaključiti da je na području većeg broja kantona u FBiH došlo do povećanja broja evidentiranih saobraćajnih nesreća u odnosu na uporedni period 2023. godine osim Zeničko-dobojskog kantona i Kantona Sarajevo. Kada je riječ o povrijeđenim osobama u saobraćajnim nesrećama zabilježen je trend povećanja osim Srednjobosanskog kantona. Broj poginulih osoba u saobraćaju je smanjen na području većine kantona osim Unsko-sanskog kantona, Tuzlanskog kantona, Hercegovačko-neretvanskog kantona i Kantona 10 - Livno.¹⁸

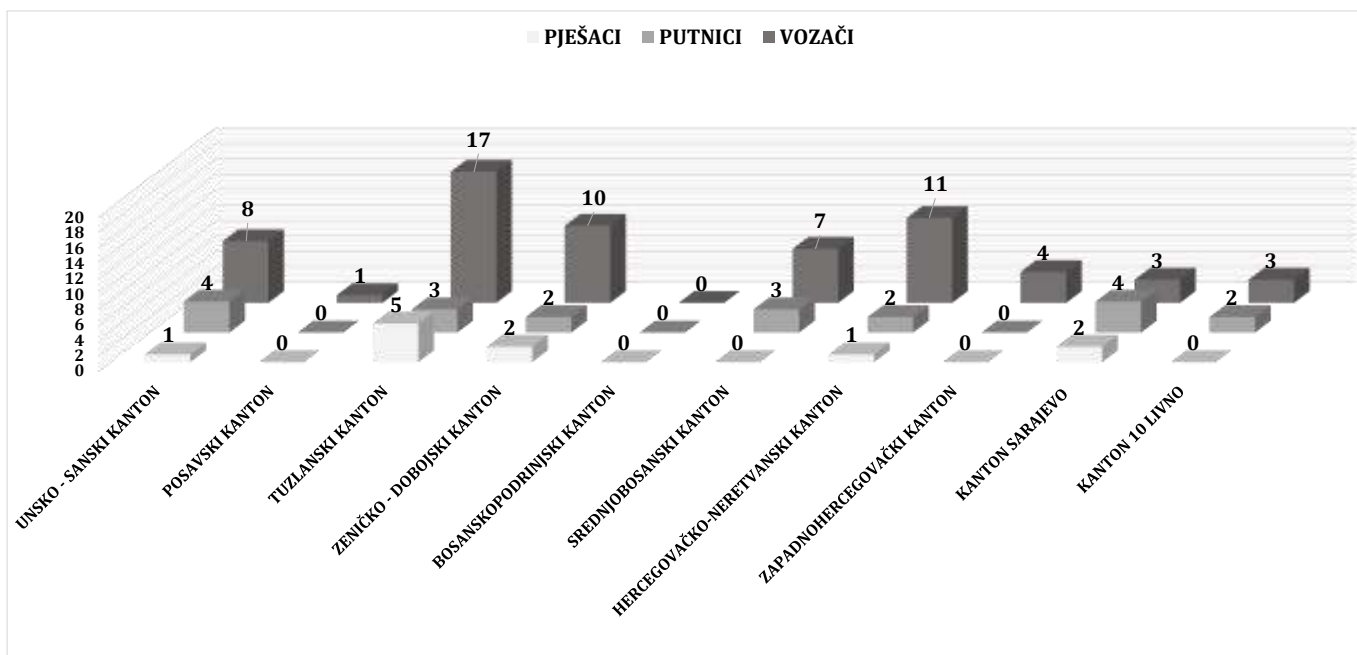
SAOBRAĆAJNE NESREĆE I POSLJEDICE_ FEDERACIJA BOSNE I HERCEGOVINE									
JANUAR - SEPTEMBAR	UKUPAN BROJ SAOBRAĆAJNIH NESREĆA_ 2023.	UKUPAN BROJ SAOBRAĆAJNIH NESREĆA_ 2024.	%TREND 2024/23.	BROJ POVRIJEĐENIH LICA U SN_ 2023.	BROJ POVRIJEĐENIH LICA U SN_ 2024.	%TREND 2024/23.	BROJ POGINULIH LICA U SN_ 2023.	BROJ POGINULIH LICA U SN_ 2024.	%TREND 2024/23.
UNSKO - SANSKI KANTON	1845	1924	4.28%	634	766	20.82%	12	13	8.33%
POSAVSKI KANTON	176	198	12.50%	59	72	22.03%	4	1	-75.00%
TUZLANSKI KANTON	2305	2368	2.73%	1365	1395	2.20%	18	25	38.89%
ZENIČKO - DOBOJSKI KANTON	2131	2063	-3.19%	869	882	1.50%	19	14	-26.32%
BOSANSKO-PODRINJSKI KANTON	91	93	2.20%	19	43	126.32%	0	0	/
SREDNJOBOSANSKI KANTON	1340	1381	3.06%	470	454	-3.40%	14	10	-28.57%
HERCEGOVAČKO-NERETVANSKI KANTON	1478	1579	6.83%	643	738	14.77%	11	14	27.27%
ZAPADNOHERCEGOVAČKI KANTON	495	583	17.78%	367	369	0.54%	9	4	-55.56%
KANTON SARAJEVO	7486	7461	-0.33%	829	861	3.86%	14	9	-35.71%
KANTON 10 LIVNO	601	659	9.65%	129	164	27.13%	4	5	25.00%
UKUPNO	17948	18309	2.01%	5384	5744	6.69%	105	95	-9.52%

Tabela 43.: Upporedni pregled ukupnog broja evidentiranih saobraćajnih nesreća razvrstanih po kantonima

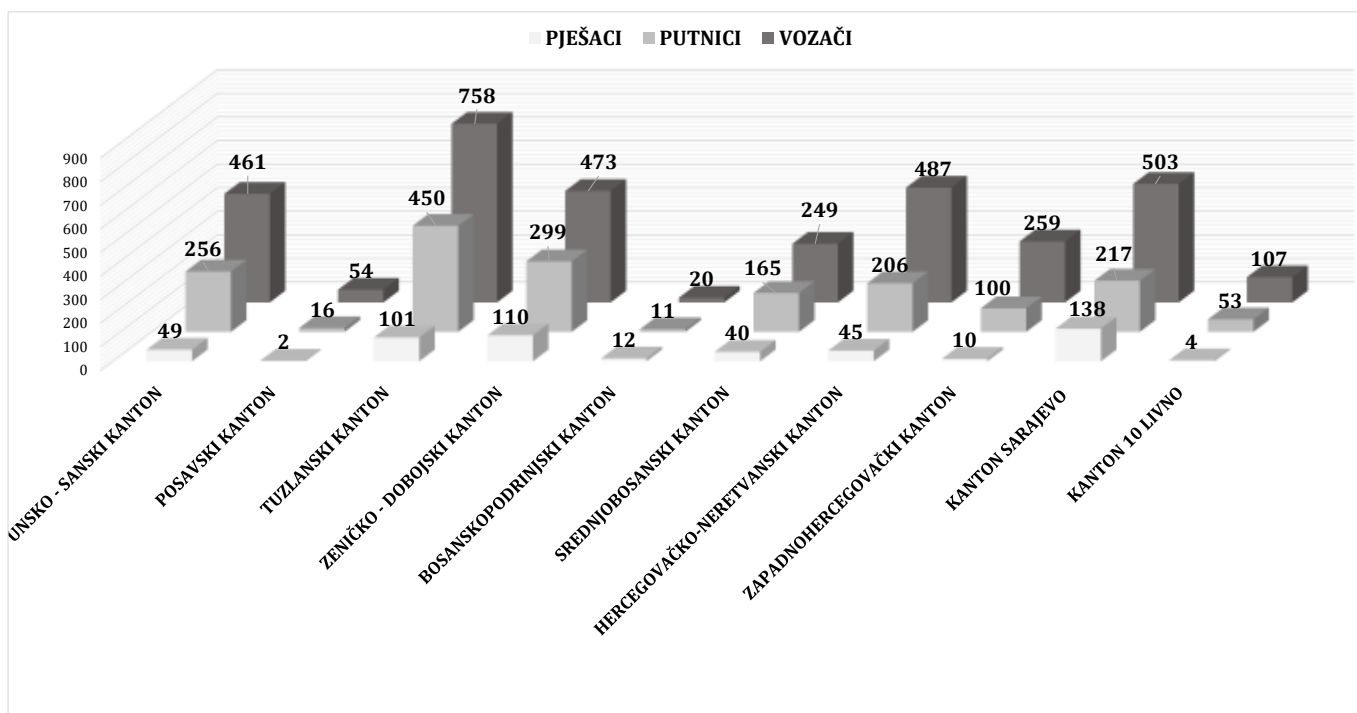
¹⁷ Vidi tabelu broj 42.

¹⁸ Vidi tabelu broj 43. i grafikon broj 25 - 29.

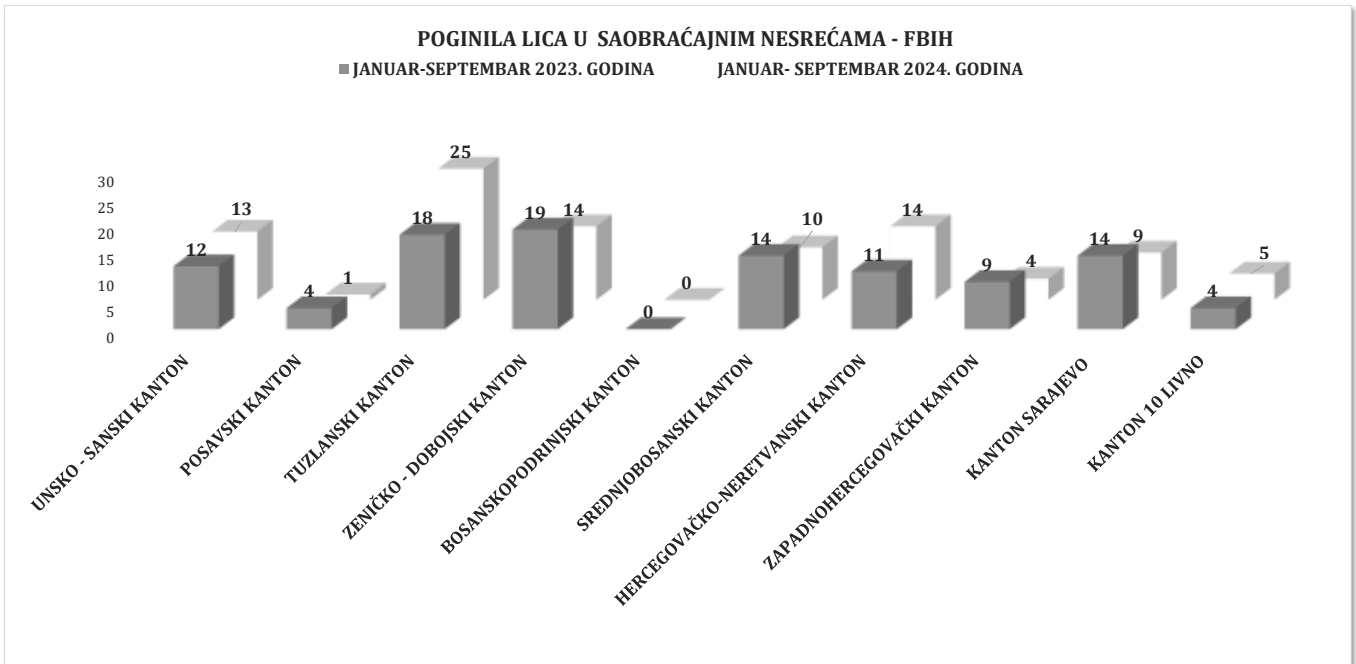
POSLJEDICE SAOBRAĆAJNIH NESREĆA U FBiH – PO KATEGORIJI UČESNIKA



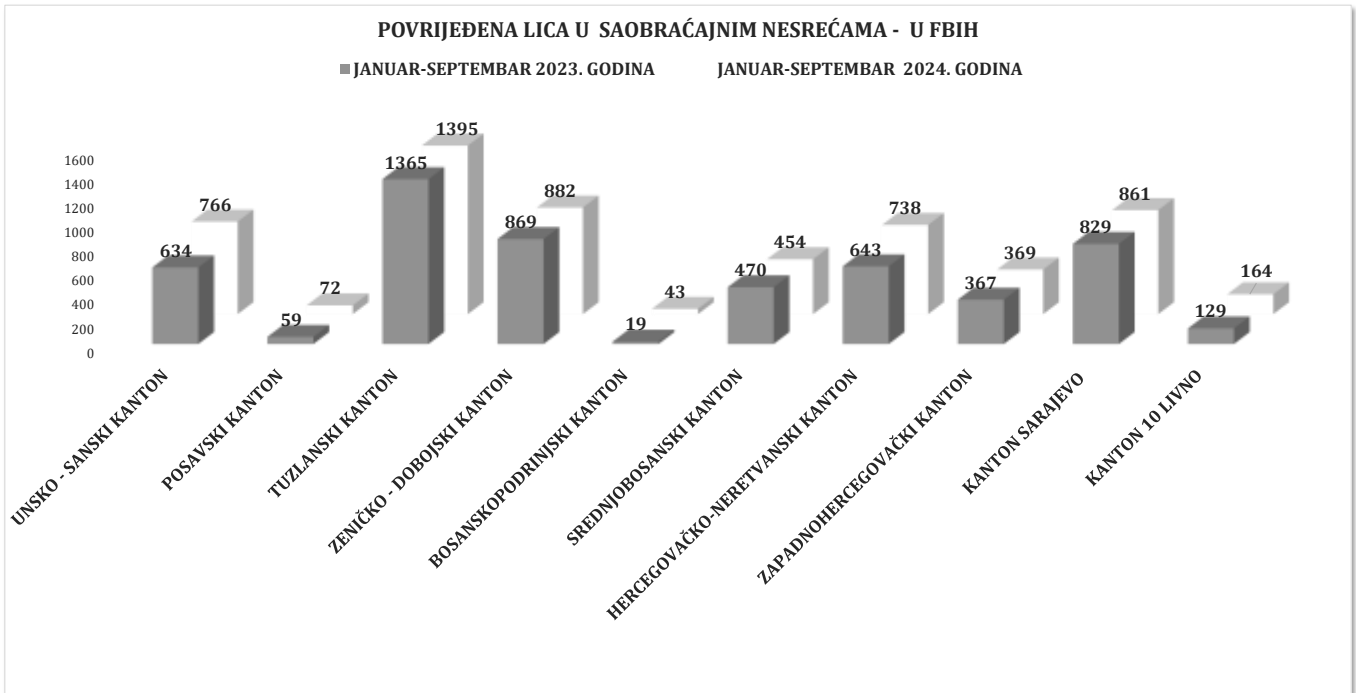
Grafikon 31: Poginule osobe u saobraćajnim nesrećama u FBiH za period: januar – septembar 2024. godine



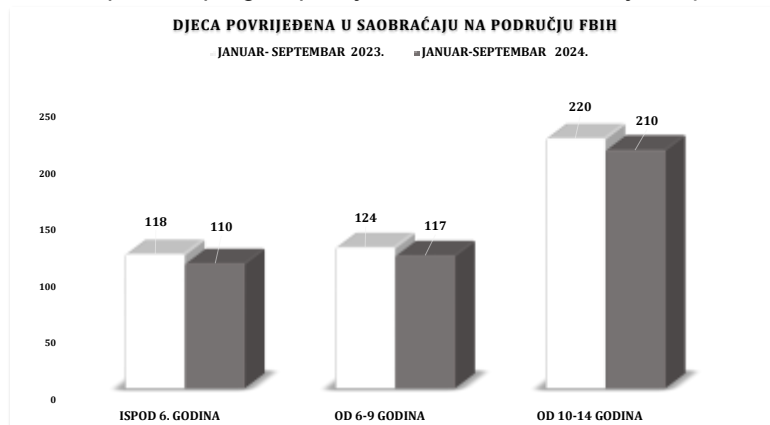
Grafikon 32: Povrijeđene osobe u saobraćajnim nesrećama u FBiH za period: januar – septembar 2024.godine



Grafikon 33: Uporedni pregled poginulih lica u saobraćaju na području FBiH

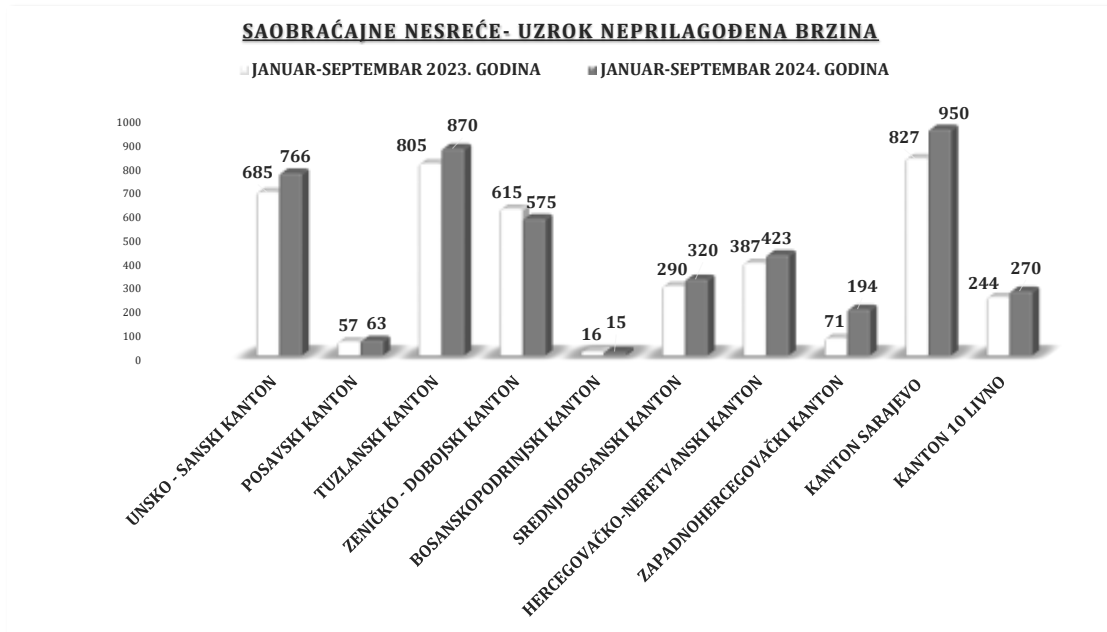


Grafikon 34: Uporedni pregled povrijeđenih lica u saobraćaju na području FBiH

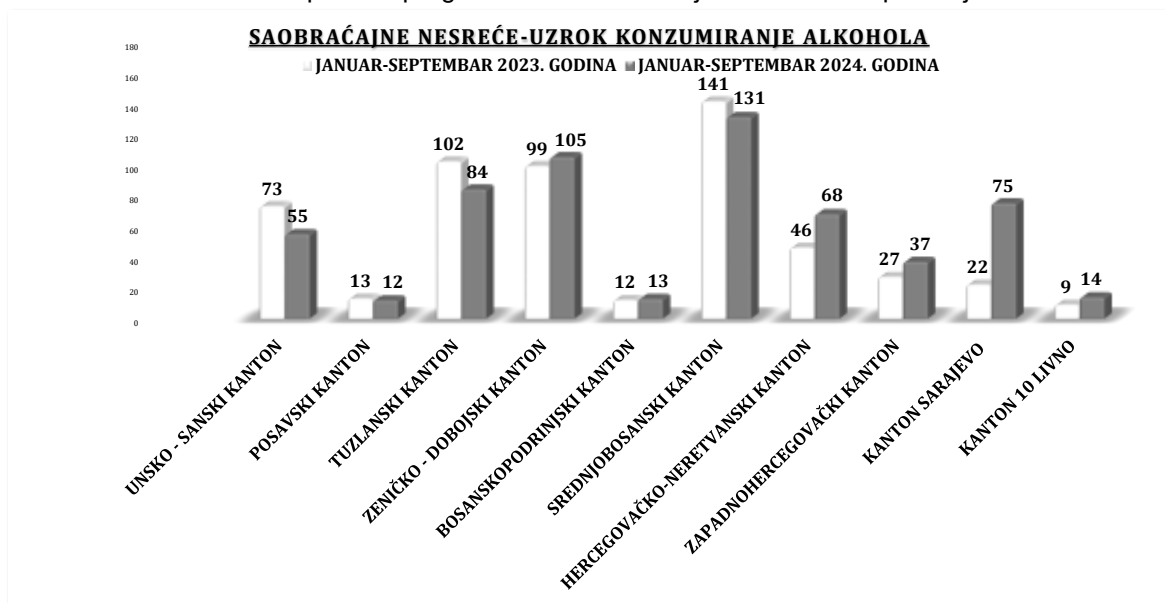


Grafikon 35: Uporedni pregled povrijeđene djece u saobraćaju na području FBiH

NAJČEŠĆI UZROCI SAOBRAĆAJNIH NESREĆA



Grafikon 36: Uporedni pregled uzroka saobraćajnih nesreća na području FBiH



Grafikon 37: Uporedni pregled uzroka saobraćajnih nesreća na području FBiH

POSLEDICE SAOBRAĆAJNIH NESREĆA U F BiH	SN - UZROK NEPRILAGOĐENA BRZINA		TREND(%)	SN - UZROK UTICAJ ALKOHOLA		TREND(%)
	JANUAR-SEPTEMBAR 2023.	JANUAR-SEPTEMBAR 2024.		JANUAR-SEPTEMBAR 2023.	JANUAR-SEPTEMBAR 2024.	
BROJ POVRIJEĐENIH LICA	2167	2482	14.54%	233	240	3.00%
BROJ POGINULIH LICA	49	55	12.24%	2	1	-50.00%

Tabela 44.: Uporedni pregled posljedica saobraćajnih nesreća u FBiH januar-septembar

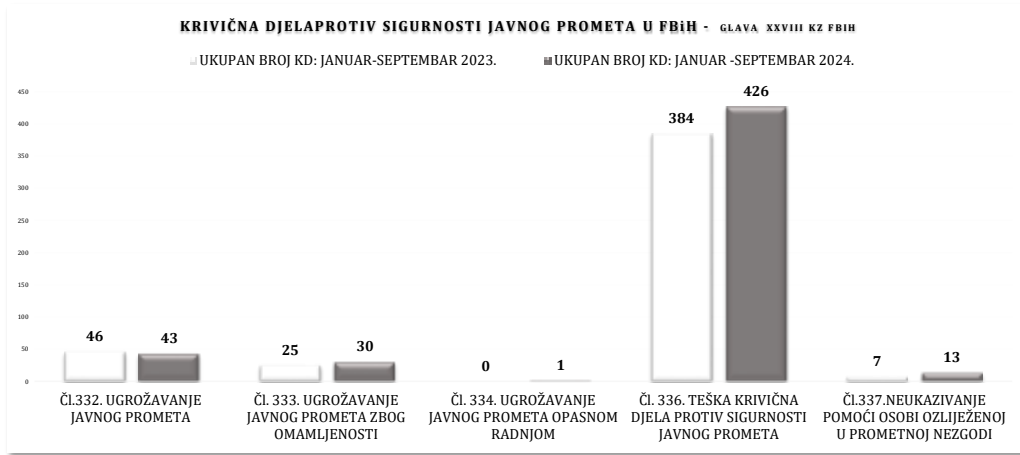
Kako je navedeno u uvodnom dijelu ove Informacije o stanju kriminaliteta - sigurnosti za januar – septembar 2024. godine, rad policije na preventivno-represivnim mjerama kroz segment sigurnosti saobraćaja rezultirao je pokazateljima koji, prema podacima iz tabele 45. u ukupnom prikazu, zaključuju da kantonalna ministarstva unutrašnjih poslova poduzimaju sveukupne aktivnosti na poboljšanju stanja sigurnosti iz ove oblasti.

FEDERACIJA BOSNE I HERCEGOVINE: JANUAR-SEPTEMBAR	2023. GODINA	2024. GODINA
Broj kontrolisanih vozila i vozača	825472	818598
Broj kontrolisanih lica u vozilima	273942	233408
Broj pregledanih vozila	189976	213200
Broj pregledanih lica u vozilima	58354	70206
Broj službenih izvještaja prosljeđenih Tužiteljstvu zbog izvršenih KD ugrožavanja bezbjednosti saobraćaja	398	473
Broj izdatih prekršajnih naloga	516061	616372
Broj isključenih vozila iz saobraćaja zbog tehničke neispravnosti	1971	2402
pod uticajem alkohola	11988	13417
pod uticajem opojnih droga	5	9
bez položenog vozačkog ispita	6192	6146
pod izrečenom zaštitnom mjerom	1576	1353
bez korištenja sigurnosnog pojasa	12803	14047
korištenje mobitela tokom vožnje	10641	11254
Broj vozila otkrivenih da učestvuju u saobraćaju bez važeće registracije - neregistrovana vozila	23550	19984

Tabela 45.: Usporedni pokazatelji aktivnosti policije na aktivnostima iz segmenta sigurnosti saobraćaja

Tokom izvještajnog perioda 2024. godine, policijski službenici u FBiH kontrolisali su: 818.598 vozila i vozača manje za 0,83%, izvršen pregled 213.200 vozila više za 12,22% u odnosu na uporedni period 2023. godine. Tom prilikom 2.402 vozila je isključeno iz saobraćaja zbog tehničke neispravnosti više za 21,87%, 13.417 vozača je zatečeno da upravljaju vozilom pod dejstvom alkohola više za 11,92%, 14.047 lica je zatečeno da upravlja motornim vozilom bez korištenja sigurnosnog pojasa više za 9,72%, 6.146 vozača je upravljalo motornim vozilom bez položenog vozačkog ispita manje za 0,74%, 1.353 vozača je upravljao motornim vozilom pod izrečenom zaštitnom mjerom manje za 14,15%, 11.254 vozača su zatečena da koriste mobitel tokom vožnje više za 5,76%, 19.984 vozilo je učestvovalo u saobraćaju bez važeće registracije manje za 15,14%.

Zbog kršenja propisa iz oblasti sigurnosti saobraćaja uručeno je 616.372 prekršajnih naloga vozačima što je više za 19,44% u odnosu na uporedni period 2023. godine.



Grafikon 38: Usporedni pregled evidentiranih krivičnih djela iz oblasti bezbjednosti saobraćaja u FBiH

NAZIV KRIVIČNOG DJELA	UKUPAN BROJ KD: JANUAR-SEPTEMBAR 2023.	UKUPAN BROJ KD: JANUAR-SEPTEMBAR 2024.	TREND BROJA KRIVIČNIH DJELA 2024/23 (%)	UKUPAN BROJ PRIJAVLJENIH LICA JANUAR-SEPTEMBAR 2023.	UKUPAN BROJ PRIJAVLJENIH LICA JANUAR-SEPTEMBAR 2024.	TREND BROJA PRIJAVLJENIH LICA ZA KD 2024/23.	UKUPAN BROJ LICA LIŠENIH SLOBODE JANUAR-SEPTEMBAR 2023.	UKUPAN BROJ LICA LIŠENIH SLOBODE JANUAR-SEPTEMBAR 2024.	TREND BROJA LIŠENIH LICA ZA KD 2024/23.
Čl. 332. UGROŽAVANJE JAVNOG PROMETA	46	43	-6.52%	60	48	-20%	1	2	100.00%
Čl. 333. UGROŽAVANJE JAVNOG PROMETA ZBOG OMAMLJENOSTI	25	30	20.00%	25	28	12%	0	3	/
Čl. 334. UGROŽAVANJE JAVNOG PROMETA OPASNOM RADNjom	0	1	/	0	0	/	0	0	/
Čl. 336. TEŠKA KRIVIČNA DJELA PROTIV SIGURNOSTI JAVNOG PROMETA	384	426	10.94%	381	416	9%	20	17	-15.00%
Čl. 337. NEUKAZIVANJE POMOĆI OSOBI OZLIJEŽENOJ U PROMETNOJ NEZGODI	7	13	85.71%	8	8	0%	2	4	100.00%
UKUPNO:	462	513	11.04%	474	500	5%	23	26	13.04%

Tabela 46.: Usporedni pokazatelji broja krivičnih djela iz oblasti bezbjednosti saobraćaja u FBiH

U oblasti krivičnih djela protiv sigurnosti javnog prometa na području FBiH u izvještajnom periodu 2024. godine registrovano je 513 krivičnih djela više 11,04% u odnosu na uporedni period 2023. godine. Za ova djela nadležnim tužilaštvima prijavljeno je 500 lica dok je 26 lica lišeno slobode.

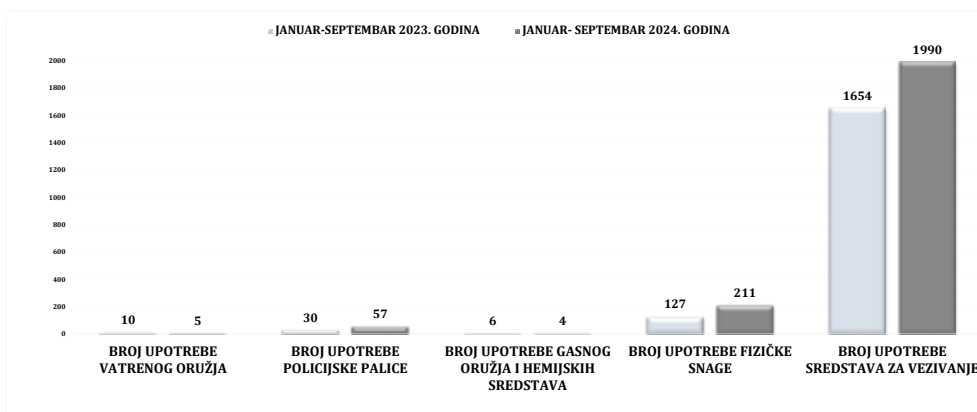
Evidentirana krivična djela po članovima KZ FBiH: član 332. “Ugrožavanje javnog prometa”- 43 krivičnih djela protiv 48 lica dok su dva lica lišena slobode, član 333. “Ugrožavanje javnog prometa zbog omamljenosti”- 30 krivičnih djela protiv 28 lica od kojih su tri lišena slobode, član 334. “Ugrožavanje javnog prometa opasnom radnjom” – jedno krivično djelo, član 336. “Teška krivična djela protiv sigurnosti javnog prometa”- 426 krivičnih djela protiv 416 lica od kojih je 17 lišeno slobode i član 337.”Neukazivanje pomoći osobi ozlijeđenoj u prometnoj nezgodi” - 13 krivičnih djela protiv osam lica od kojih su četiri lišena slobode.

VI AKTIVNOSTI POLICIJE NA PODRUČJU FEDERACIJE BiH

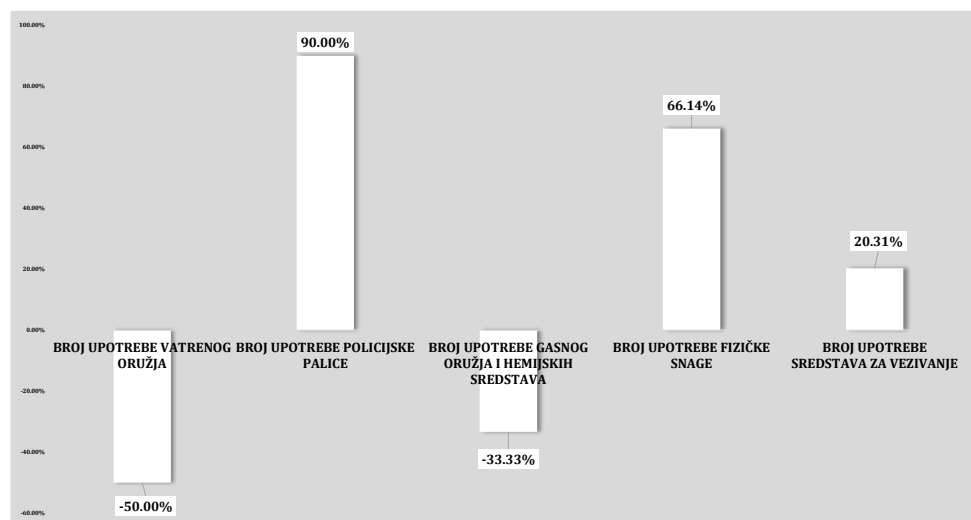
Na području Federacije Bosne i Hercegovine, tokom izvještajnog perioda 2024. godine evidentirana su 54 napada na policijske službenike, što je više za četiri napada (ili 8%) u odnosu na period 2023. godine. Broj podnesenih službenih izvještaja o počinjenom krivičnom djelu bilježi smanjenje kao i broj pruženih asistencija dok je broj upotrebe sredstava prinude od strane policijskih službenika u povećanju kao i broj napadača.¹⁹

AKTIVNOST POLICIJE - FEDERACIJA BOSNE I HERCEGOVINE										
JANUAR-SEPTEMBAR	UKUPAN BROJ NAPADA NA OSL	UKUPAN BROJ NAPADAČA	BROJ PODNESENIH SLUŽBENIH IZVJEŠTAJA O POČINJENOM KD	BROJ PRUŽENIH ASISTENCIJA	UKUPAN BROJ UPOTREBE SILE	BROJ UPOTREBE VATRENOG ORUŽJA	BROJ UPOTREBE FIZIČKE SNAGE	BROJ UPOTREBE SREDSTVA ZA VEZIVANJE	BROJ UPOTREBE POLICIJSKE PALICE	BROJ UPOTREBE GASNOG ORUŽJA
2023. GODINA	50	56	41	1875	1827	10	127	1654	30	6
2024. GODINA	54	62	40	1675	2267	5	211	1990	57	4
RAZLIKA	4	6	-1	-200	440	-5	84	336	27	-2
TREND (%)	8.00%	10.71%	-2.44%	-10.67%	24.08%	-50.00%	66.14%	20.31%	90.00%	-33.33%

Tabela 47.: Uporedni pokazatelji iz segmenta aktivnosti policije



Grafikon 39.: Uporedni pregled upotrijebljene sile po vrsti na području FBiH



Grafikon 40.: Trend upotrijebljene sile od strane policije u FBiH januar-septembar 2024/23.g.

¹⁹ Vidi tabele 47. i 49.

F BiH: UPOTREBA SILE OD STRANE POLICIJE	UNSKO-SANSKI KANTON	POSAVSKI KANTON	TUZLANSKI KANTON	ZENIČKO-DOBOJSKI KANTON	BOSANSKO-PODRINJSKI KANTON	SREDNJOBOSANSKI KANTON	HERCEGOVAČKO-NERETVANSKI KANTON	ZAPADNOHERCEGOVAČKI KANTON	KANTON SARAJEVO	KANTON 10 - LIVNO	FEDERALNA UPRAVA POLICIJE	JANUAR-SEPTEMBAR 2024. UKUPNO:
UKUPAN BROJ UPOTREBE SILE:	71	28	765	1241	24	17	24	28	35	9	25	2267
BROJ OPRAVDANIH UPOTREBA SILE	54	28	692	1201	24	0	16	6	31	2	25	2079
BROJ NEOPRAVDANIH UPOTREBA SILE	0		0	0		0	0	0	0	0		0
POSTUPAK OPRAVDANOSTI U TOKU	17		73	40		17	8	22	4	7		188
BROJ UPOTREBA VATRENOG ORUŽJA	1			3				1				5
BROJ UPOTREBA GASNOG ORUŽJA I HEMIJSKIH SREDSTAVA			3	1								4
BROJ UPOTREBE FIZIČKE SNAGE	13	13	36	41	8	16	16	13	34	4	17	211
BROJ UPOTREBA POLICIJSKE PALICE	8		9	39					1			57
BROJ UPOTREBA SREDSTAVA ZA VEZIVANJE	49	15	717	1157	16	1	8	14		5	8	1990

Tabela 48.: Pregled upotrebe sile od strane policijskih službenika u FBiH za januar - septembar 2023. godine

Analizirajući pregled upotrijebljene sile iz tabele 48, na području FBiH, policijski službenici su u 2.267 slučajeva upotrijebili sredstva prinude i to u 2.079 opravdano dok je u 188 slučajeva opravdanost upotrebe sile u toku.

U izvještajnom periodu 2024. godine 46 napada na policijske službenike u Federaciji Bosne i Hercegovine evidentirano je kao pojedinačni napad (Kanton Sarajevo – 12, Unsko-sanski kanton i Zeničko-dobojski kanton - po sedam, Srednjobosanski kanton - pet, Tuzlanski kanton - četiri, Hercegovačko-neretvanski kanton, Zapadnohercegovački i Kanton 10 – Livno - po tri i Posavski – dva. Sedam napada evidentirano je kao grupni napad - udružena dva lica (Kanton Sarajevo – šest i Kanton 10 – Livno – jedan) i jedan napad kao grupni – udružena tri i više lica (Posavski kanton) .

Najviše napada je izvršeno prilikom održavanja i uspostavljanja javnog reda i mira - 21, prilikom pri preduzimanju ostalih radnji – 11, prilikom lišavanja slobode – devet, kontrole saobraćaja - pet, prilikom utvrđivanja identiteta – tri, prilikom privođenja i zadržavanja lica – dva i prilikom zaticanju lica u vršenju krivičnog djela te pružanju asistencija – po jedan.

Napadi na policijske službenike izvršeni su od strane 62 napadača – u 47 slučajeva uz upotrebu fizičke snage i u šest slučajeva uz upotrebu oruđa i drugih predmeta kako slijedi u tabeli 49.

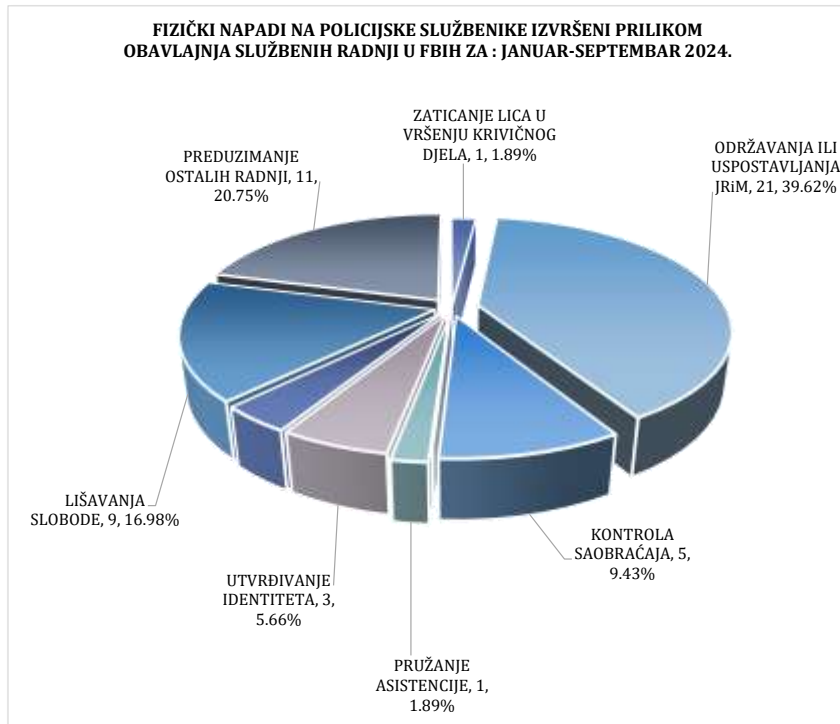
Kao posljedica gore navedenih napada prilikom obavljanja službene dužnosti na području Federacije Bosne i Hercegovine 38 policijskih službenika je povrijeđeno. Lakše povrede prilikom obavljanja službene dužnosti zadobilo je 36 policijskih službenika, dok su dva policijska službenika zadobila teže tjelesne povrede (Kanton Sarajevo i Zapadnohercegovački kanton).²⁰

²⁰ Vidjeti tabelu 49.

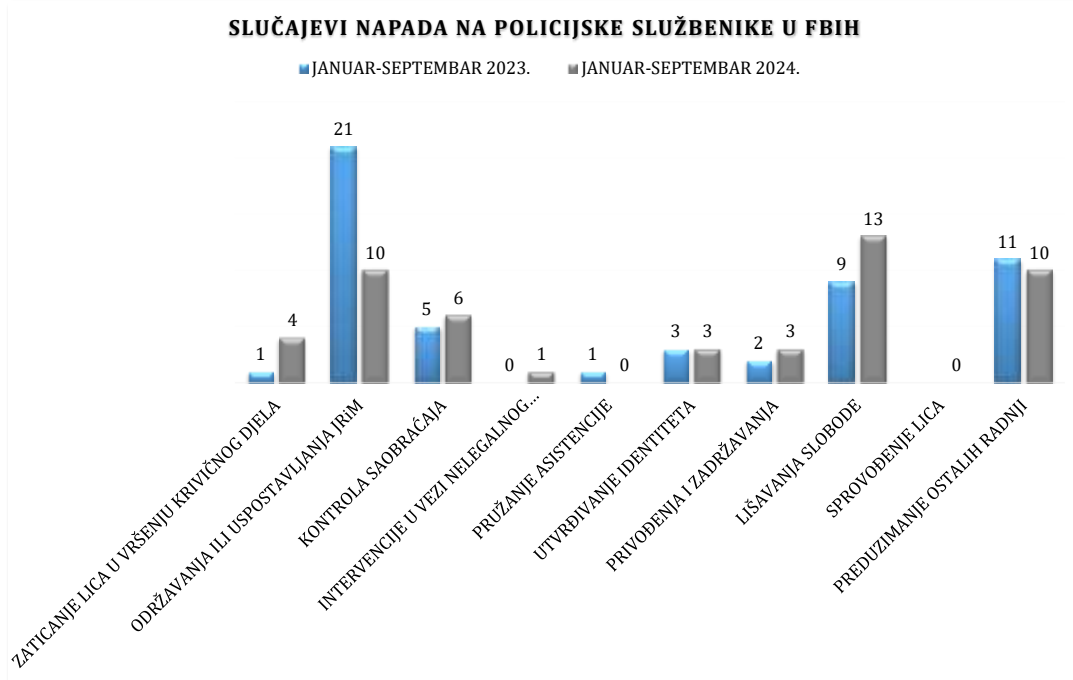
FEDERALNA UPRAVA POLICIJE - Informacija o stanju kriminaliteta-sigurnosti u FBiH: januar-septembar 2024.

FEDERACIJA BOSNE I HERCEGOVINE	UNSKO-SANSKI KANTON	POSAVSKI KANTON	TUZLANSKI KANTON	ZENIČKO-DOBOJSKI KANTON	BOSANSKO-PODRINJSKI KANTON	SREDNJOBOSANSKI KANTON	HERCEGOVAČKO-NERETVANSKI KANTON	ZAPADNOHERCEGOVAČKI KANTON	KANTON SARAJEVO	KANTON 10 - LIVNO	FEDERALNA UPRAVA POLICIJE	JANUAR-SEPTEMBAR 2024. UKUPNO:
UKUPAN BROJ NAPADA NA OSL	7	3	4	7	0	5	3	3	18	4	0	54
POJEDINAČNI NAPAD	7	2	4	7		5	3	3	12	3		46
GRUPNI NAPAD_UDRUŽENA DVA LICA									6	1		7
GRUPNI NAPAD_UDRUŽENA TRI I VIŠE LICA		1										1
FIZIČKI NAPADI IZVRŠENI PRILIKOM												
ZATICANJE LICA U VRŠENJU KRIVIČNOG DJELA								1				1
ODRŽAVANJA ILI USPOSTAVLJANJA JRM	4	3	2	2		1	3		6			21
KONTROLA SAOBRAĆAJA						1			3	1		5
INTERVENCIJE U VEZI NELEGALNOG PRELASKA DRŽAVNE GRANICE												0
PRUŽANJE ASISTENCIJE						1						1
UTVRĐIVANJE IDENTITETA									2	1		3
PRIVOĐENJA I ZADRŽAVANJA								2				2
LIŠAVANJA SLOBODE			1	4					4			9
SPROVOĐENJE LICA												
PREDUZIMANJE OSTALIH RADNJI	3		1	1		2			3	1		11
BROJ FIZIČKIH NAPADA U KOJIMA SU UPOTREBLJENA ODREĐENA SREDSTVA												
BROJ NAPADA UZ UPOTREBU VATRENOG ORUŽJA												0
BROJ NAPADA UZ UPOTREBU ORUĐA I DRUGIH PREDMETA			1			2			3			6
BROJ NAPADA UZ UPOTREBU FIZIČKE SNAGE	6	5	2	7		3	3	2	15	4		47
UKUPAN BROJ NAPADAČA U NAPADIMA NA POLICIJSKE SLUŽBENIKE												
UKUPAN BROJ NAPADAČA	7	5	4	7		5	3	2	23	6		62
BROJ PUNOLJETNIH NAPADAČA	5	5	3	7		5	3	2	22	5		57
BROJ MALOLJETNIH NAPADAČA												0
BROJ NAPADAČA - STRANIH DRŽAVLJANA	2		1						1	1		5
BROJ NN NAPADAČA												0
POSLEDICE IZVRŠENIH FIZIČKIH NAPADA NA POLICIJSKE SLUŽBENIKE												
BROJ POGINULIH												0
BROJ RANJENIH												0
BROJ TEŽE POVRIJEĐENIH								1	1			2
BROJ LAKŠE POVRIJEĐENIH	6	6	4	2		3	1	2	10	2		36
UKUPAN BROJ NASTR DALIH POLICIJSKIH SLUŽBENIKA	6	6	4	2		3	1	3	11	2		38

Tabela 49.: Pokazatelji iz segmenta napada na policijske službenike i posljedice u FBiH



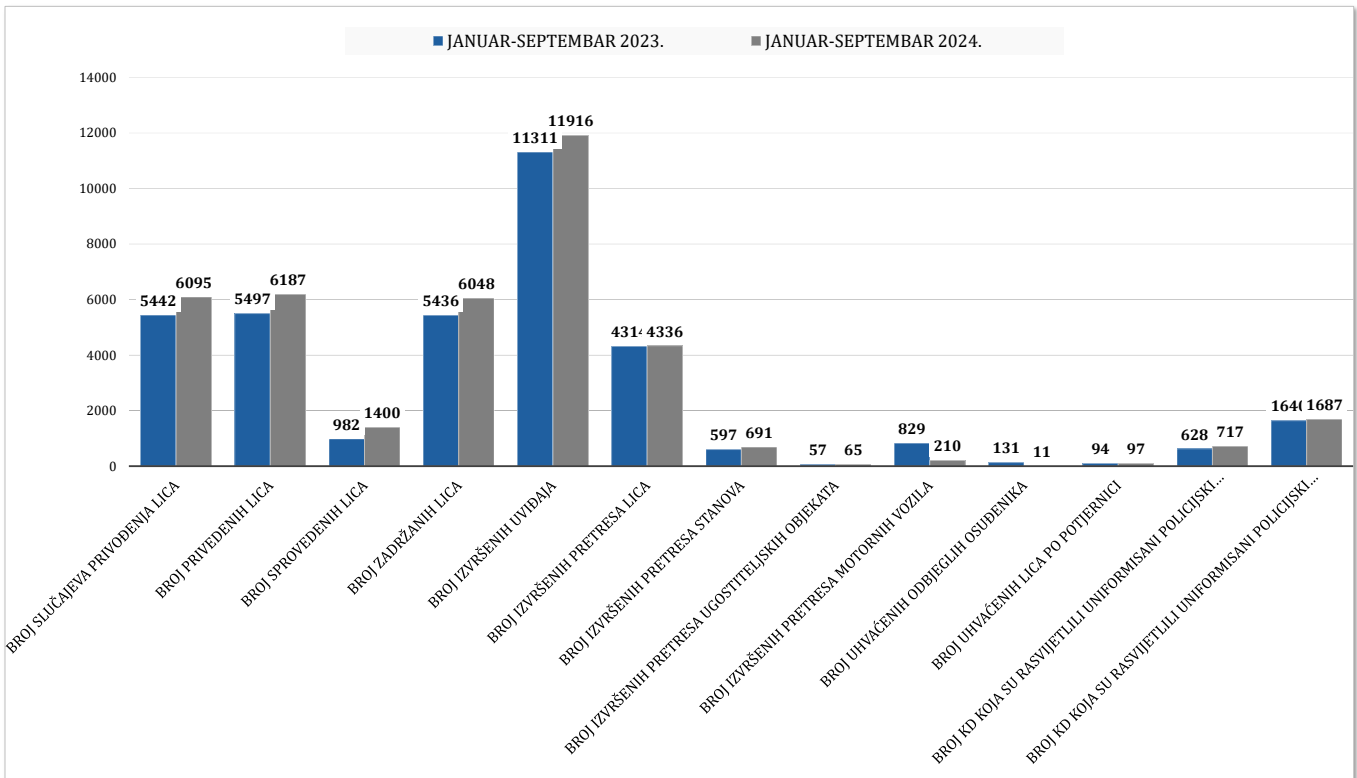
Grafikon 41.:Pregled napada na policijske službenike prilikom preduzimanja službenih radnji



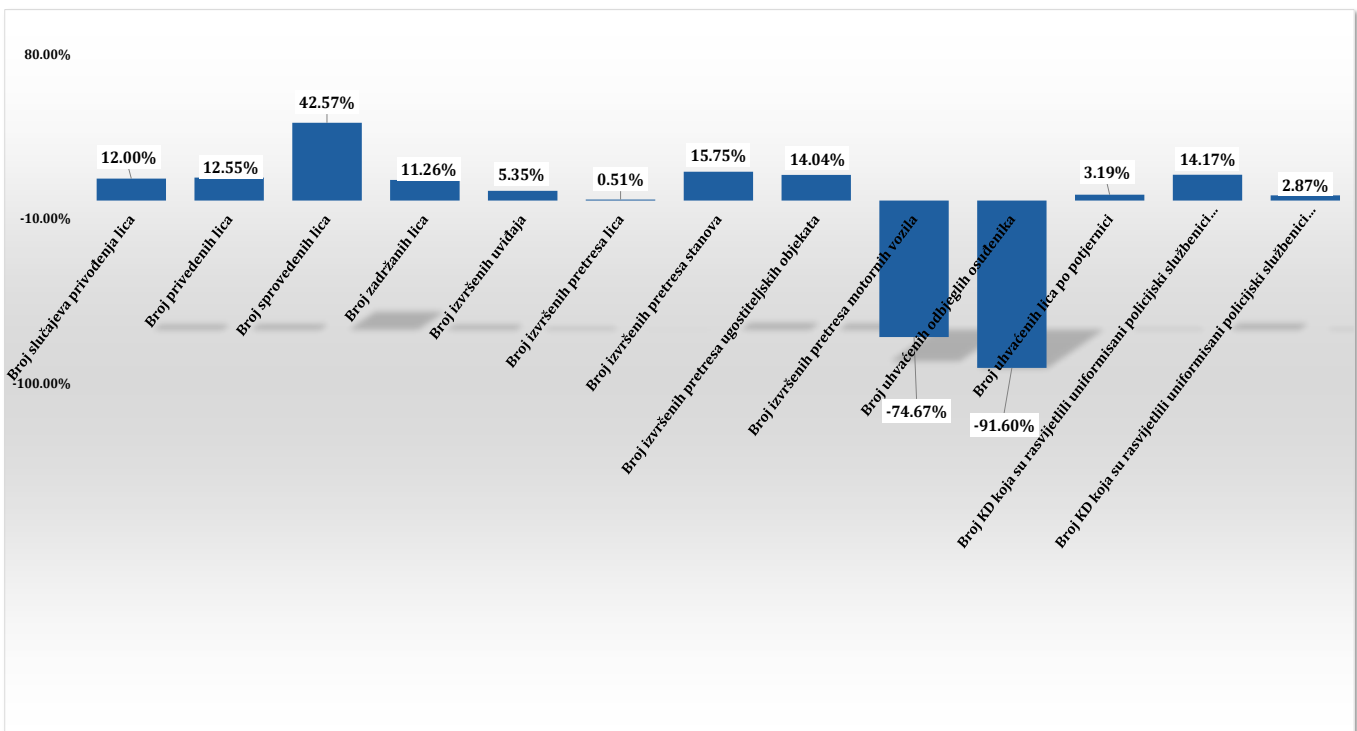
Grafikon 42.:Uporedni pregled napada na policiju prilikom preduzimanja službenih radnji u FBiH

Tokom izještajnog perioda 2024. godine pripadnici policije u FBiH su u sklopu operativnih aktivnosti izvršili 6.095 privođenja lica, 1.400 sprovedenih lica. U cilju dokumentovanja krivičnih djela i identifikacije izvršilaca izvršeno 11.916 uviđaja, lišavanje slobode za 97 lica za kojima je bila raspisana potjernica. Pruženo je 1.675 asistencija i to po zahtjevu državnih organa – 372, po zahtjevu organa i organizacija javnih ovlaštenja – 763 i po ostalim zahtjevima - 540 asistencija. Povećanje/smanjenje broja operativnih aktivnosti policijskih službenika u Federaciji Bosne i Hercegovine u odnosu na uporedni period 2023. godine predstavljeno je u grafikonu 44...²¹

²¹ Vidjeti grafikon 44.



Grafikon 43.:Uporedni pregled operativnih aktivnosti policije u FBiH



Grafikon 44.: Trend broja operativnih aktivnosti policijskih službenika u FBiH : januar-septembar 2024./23.godine

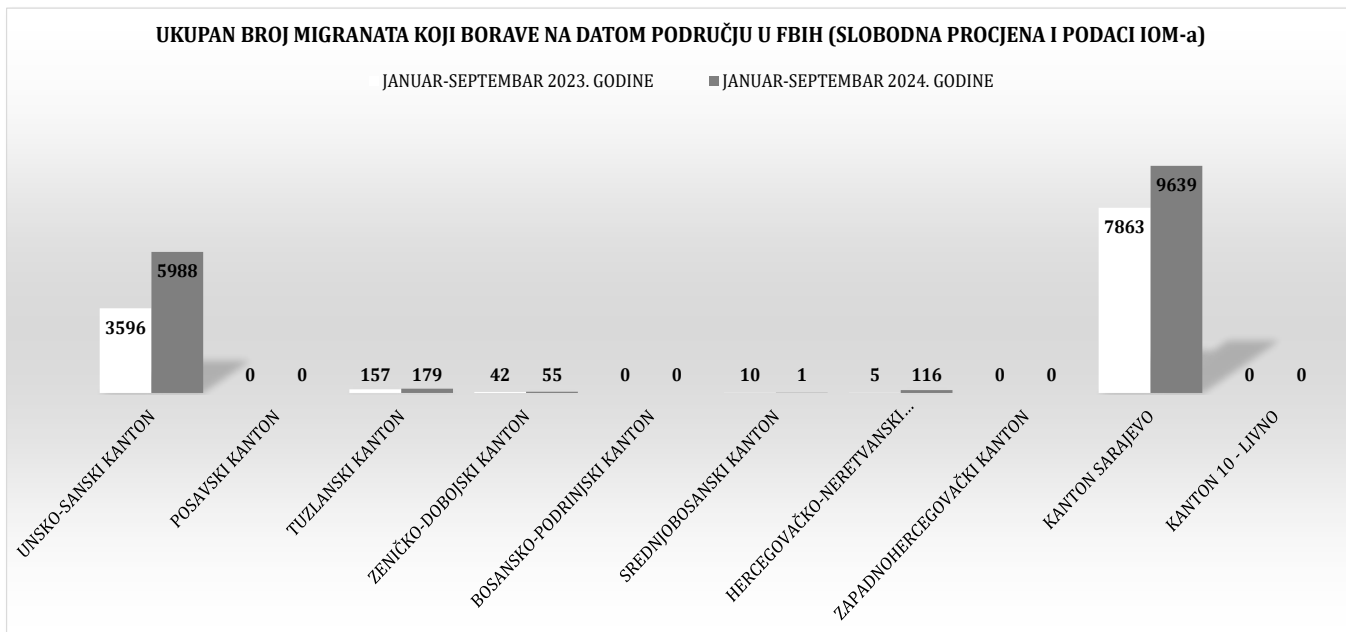
VII INFORMACIJE O MIGRANTSKOJ POPULACIJI

Shodno zaključku sa sastanka koordinacije direktora Federalne uprave policije i komesara/direktora kantonalnih ministarstava unutrašnjih poslova, vezano za aktuelnu situaciju u vezi s migrantskom krizom, u nastavku se prezentiraju raspoloživi podaci o migrantima i njihovim djelovanjima, koji u konačnici imaju uticaj na sigurnosnu situaciju na području Federacije Bosne i Hercegovine.

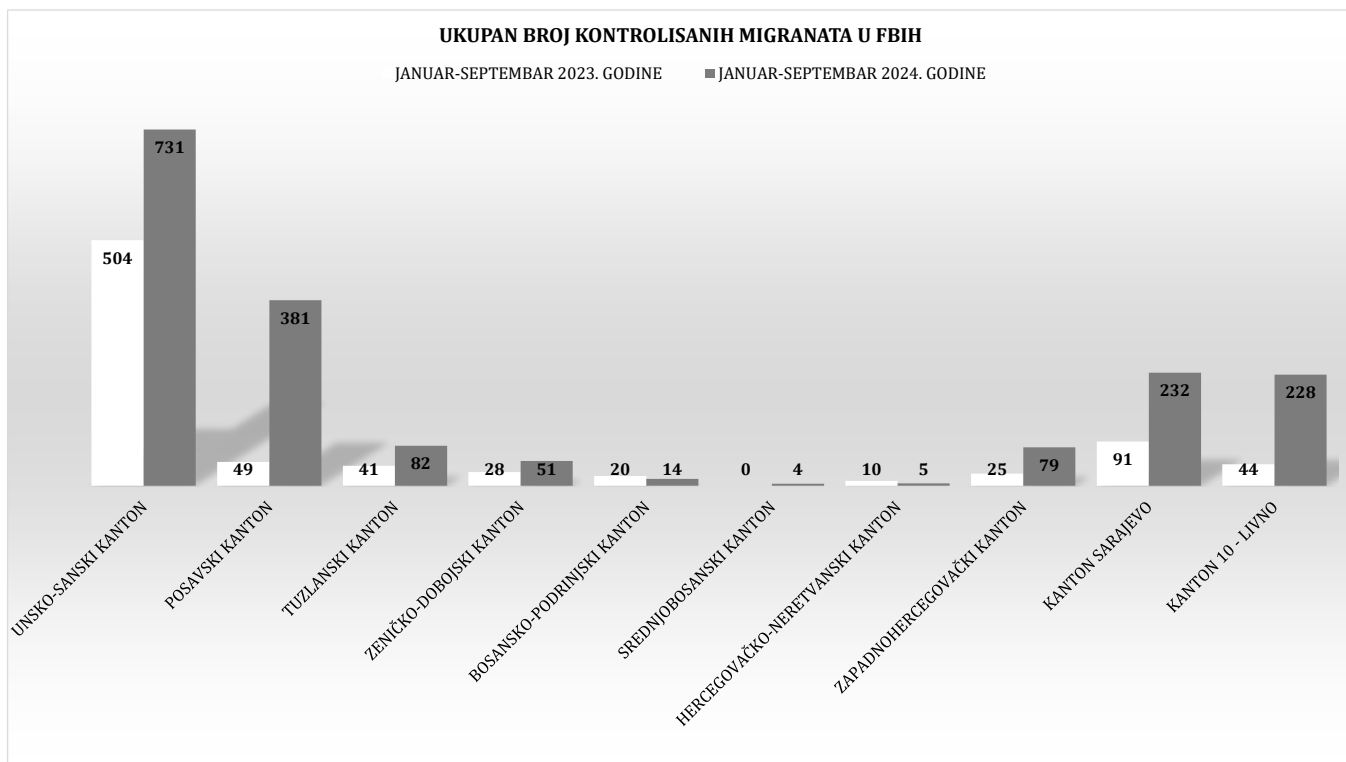
INFORMACIJE O MIGRANTSKOJ POPULACIJI - FEDERACIJA BiH

JANUAR -SEPTEMBAR - 2024. GODINE	UNSKO-SANSKI KANTON	POSAVSKI KANTON	TUZLANSKI KANTON	ZENIČKO-DOBOJSKI KANTON	BOSANSKO-PODRINJSKI KANTON	SREDNJOBOSANSKI KANTON	HERCEGOVAČKO-NERETVANSKI KANTON	ZAPADNOHERCEGOVAČKI KANTON	KANTON SARAJEVO	KANTON 10 - LIVNO	UKUPNO
UKUPAN BROJ MIGRANATA KOJI BORAVE NA DATOM PODRUČJU (SLOBODNA PROCJENA I PODACIO IOM-a)	5988	0	179	55	0	1	116	0	9639	0	15978
UKUPAN BROJ KONTROLISANIH MIGRANATA	731	381	82	51	14	4	5	79	232	228	1807
BROJ MIGRANATA LIŠENIH SLOBODE	25	0	1	0	0	0	4	0	19	0	49
BROJ KRIVIČNIH DJELA POČINJENIH OD STRANE MIGRANATA	20	0	0	0	0	0	4	0	30	0	54
BROJ PREKRŠAJA POČINJENIH OD STRANE MIGRANATA	23	0	0	0	0	0	0	0	2	0	25
BROJ INCIDENATA POČINJENIH OD STRANE MIGRANATA	221	0	0	1	0	0	2	0	9	0	233
BROJ MIGRANATA KOJI SU VRAĆENI IZ SUSJEDNIH DRŽAVA	294	0	0	0	0	0	0	0	0	1	295
BROJ AKCIJA POLICIJE VEZANIH ZA KRIJUMČARENJE ILEGALNIH MIGRANATA	53	0	0	0	0	0	0	0	5	6	64
BROJ MIGRANATA PREDATIH U IMIGRACIONI CENTAR ILI SLUŽBI ZA POSLOVE SA STRANCIMA	327	0	2	5	14	0	1	79	27	228	683

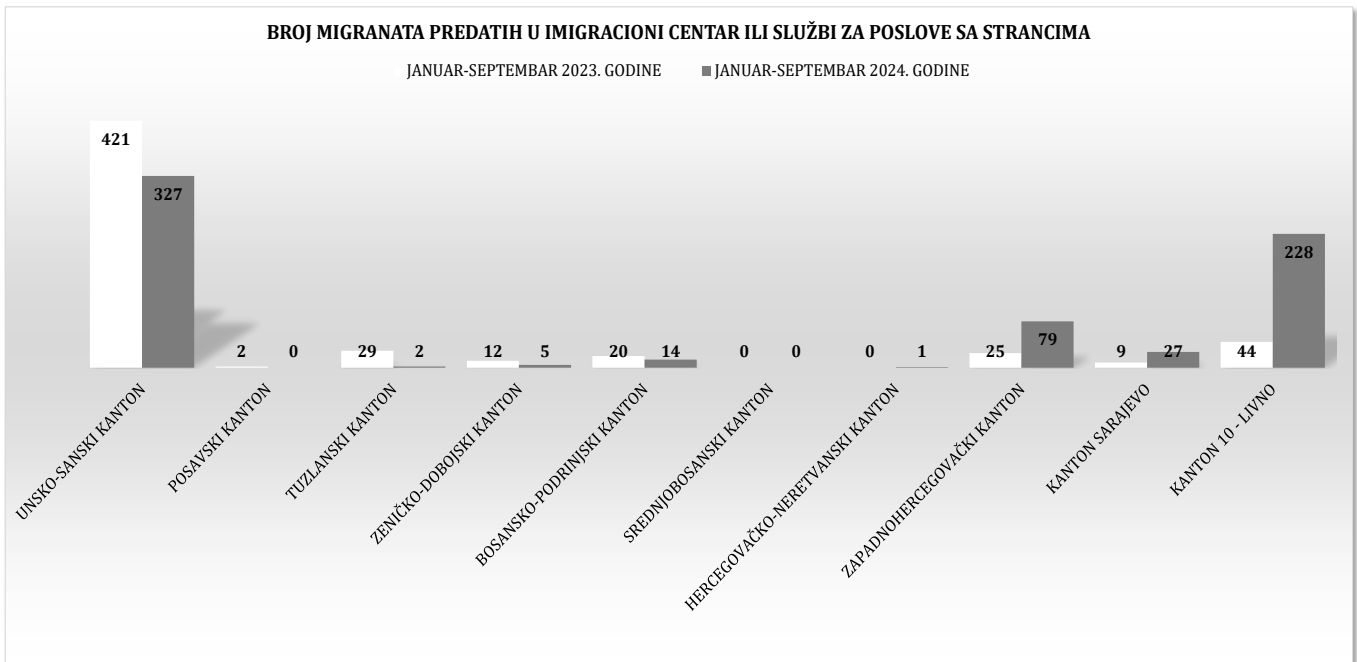
Tabela 50.: Pokazatelji o migrantskoj populaciji u FBiH



Grafikon 45.:Uporedni pregled broja migranata koji borave na datom području FBiH



Grafikon 46.:Uporedni pregled broja kontrolisanih migranata u FBiH



Grafikon 47.:Uporedni pregled broja predatih migranata u imigracioni centar

Na osnovu podataka dostavljenih od KMUP-ova za izvještajni period 2024. godine po pitanju migranata a prema podacima IOM-a na području FBiH u prihvatnim, azilantskim i imigracionim centrima boravi oko 15.978 migranta (11.637 u uporednom period 2023. godine).

U periodu januar – septembar 2024. godine migranti su u 54 slučaja prijavljeni nadležnim tužilaštvima sa osnovom sumnje na izvršenje krivičnih djela (Kanton Sarajevo – 30, Unsko-sanski kanton – 20 i Hercegovačko-neretvanski – četiri) te je njih 49 lišeno slobode (Unsko-sanski kanton - 25, Kanton Sarajevo -19, Hercegovačko-neretvanski – četiri i Tuzlanski kanton – jedan). U imigracioni centar službe za poslove sa strancima tokom izvještajnog perioda 2024. godine predata su 683 migranta.

V.D. DIREKTOR
(načelnik SKP-a)
GLAVNI INSPEKTOR

Vahidin Munjić