

Bosna i Hercegovina
Federacija Bosne i Hercegovine
FEDERALNO MINISTARSTVO UNUTRAŠNJIH POSLOVA
FEDERALNO MINISTARSTVO UNUTARNJIH POSLOVA
FEDERALNA UPRAVA POLICIJE
SARAJEVO



Bosnia and Herzegovina
Federation of Bosnia and Herzegovina
MINISTRY OF INTERNAL AFFAIRS OF FEDERATION
OF BOSNIA AND HERZEGOVINA
POLICE ADMINISTRATION
SARAJEVO

INFORMACIJA O STANJU KRIMINALITETA – SIGURNOSTI

na području Federacije BiH za SEPTEMBAR 2024. godine

Sarajevo, OKTOBAR 2024. godine

SADRŽAJ

| | |
|--|-----------|
| I UVOD | 1 |
| II OPĆE STANJE SIGURNOSTI U FBiH | 4 |
| III KRIMINALITET | 9 |
| KRIVIČNA DJELA IZ KRIVIČNOG ZAKONA BOSNE I HERCEGOVINE | 10 |
| KRIVIČNA DJELA IZ KRIVIČNOG ZAKONA FEDERACIJE BOSNE I HERCEGOVINE | 11 |
| KRIVIČNA DJELA PROTIV USTAVNOG PORETKA..... | 13 |
| KRIVIČNA DJELA PROTIV ŽIVOTA I TIJELA | 13 |
| KRIVIČNA DJELA PROTIV SLOBODE I PRAVA ČOVJEKA I GRAĐANINA..... | 14 |
| KRIVIČNA DJELA PROTIV SPOLNE SLOBODE I MORALA | 15 |
| KRIVIČNA DJELA PROTIV BRAKA, PORODICE I MLADEŽI | 15 |
| KRIVIČNA DJELA PROTIV ZDRAVLJA LJUDI..... | 16 |
| KRIVIČNA DJELA PRIVREDNOG, FINANSIJSKOG KRIMINALA I KORUPCIJE | 19 |
| KRIVIČNA DJELA PROTIV IMOVINE | 20 |
| OTUĐENJA MOTORNIH VOZILA NA PODRUČJU FEDERACIJE BiH | 22 |
| KRIVIČNA DJELA PROTIV OKOLIŠA, POLJOPRIVREDE I PRIRODNIH DOBARA..... | 23 |
| KRIVIČNA DJELA PROTIV OPĆE SIGURNOSTI LJUDI I IMOVINE | 23 |
| KRIVIČNA DJELA PROTIV SIGURNOSTI JAVNOG PROMETA | 24 |
| KRIVIČNA DJELA PROTIV PRAVOSUĐA..... | 24 |
| KRIVIČNA DJELA PROTIV JAVNOG REDA I PRAVNOG PROMETA | 24 |
| KRIVIČNA DJELA SISTEMA ELEKTRONSKE OBRADE PODATAKA..... | 26 |
| OSTALA KRIVIČNA DJELA PREMA KZ FBiH | 26 |
| KRIVIČNA DJELA IZ DRUGIH POSEBNIH ZAKONA | 26 |
| SAMOUBISTVA..... | 27 |
| UČEŠĆE MALOLJETNIKA U IZVRŠENJU KRIVIČNIH DJELA | 29 |
| IV STANJE JAVNOG REDA I MIRA NA PODRUČJU FEDERACIJE BiH..... | 31 |
| V STANJE SIGURNOSTI SAOBRAĆAJA NA PODRUČJU FEDERACIJE BiH | 34 |
| VI AKTIVNOSTI POLICIJE NA PODRUČJU FEDERACIJE BiH..... | 39 |
| VII INFORMACIJE O MIGRANTSKOJ POPULACIJI | 43 |

I UVOD

U skladu sa članom 65. i 66. tačke 2 i 3. Zakona o unutrašnjim poslovima Federacije Bosne i Hercegovine ("Službene novine F BiH", broj 81/14) i člana 9. Instrukcije o međusobnom izvještavanju o pojavama u oblasti javne sigurnosti između FMUP-a Bosne i Hercegovine i kantonalnih ministarstava unutrašnjih poslova u Federaciji o pitanjima koja su od interesa za sigurnost Federacije Bosne i Hercegovine broj: 09-1608 od 26.07.2007.godine i Uputstva o popunjavanju statističkih obrazaca broj: 09-1609 od 26.07.2007. godine, sačinjena je Informacija o stanju kriminaliteta - sigurnosti na području Federacije Bosne i Hercegovine za septembar 2024. godine, i ista je urađena po standardiziranoj metodologiji na temelju statističkih podataka dobijenih od strane kantonalnih ministarstava unutrašnjih poslova – Uprava policije i Federalne uprave policije.

Kako bi se uspješno provodile ustavne i zakonske nadležnosti Federalne uprave policije i kantonalnih ministarstava unutrašnjih poslova, agencije su obavezne da se pridržavaju člana 38. (Međusobno obavještanje Uprave policije i kantonalnih ministarstava unutrašnjih poslova), člana 65. i 66. (Odnos Federalnog ministarstva unutrašnjih poslova i Uprave policije sa kantonalnim ministarstvima) Zakona o unutrašnjim poslovima Federacije Bosne i Hercegovine („Službene novine F BiH“, broj 81/14).

Koordinacija rada policijskih agencija u Federaciji BiH vršena je kroz održavanje sastanaka direktora Federalne uprave policije i komesara/direktora kantonalnih ministarstava unutrašnjih poslova gdje su razmatrana strateška, organizaciona i operativna pitanja zajedničkog funkcionisanja, a u cilju stvaranja sigurnosnog ambijenta na prostoru čitave Federacije Bosne i Hercegovine.

Informacija o stanju kriminaliteta - sigurnosti na području Federacije Bosne i Hercegovine sublimira kriminalitet, javni red i mir, sigurnost saobraćaja i aktivnost policije u septembru 2024. godine, a što se može vidjeti kroz statističke pokazatelje kantonalnih ministarstava unutrašnjih poslova u Federaciji Bosne i Hercegovine i pokazatelje rada Federalne uprave policije – Federalnog ministarstva unutrašnjih poslova.

II OPĆE STANJE SIGURNOSTI U FBiH

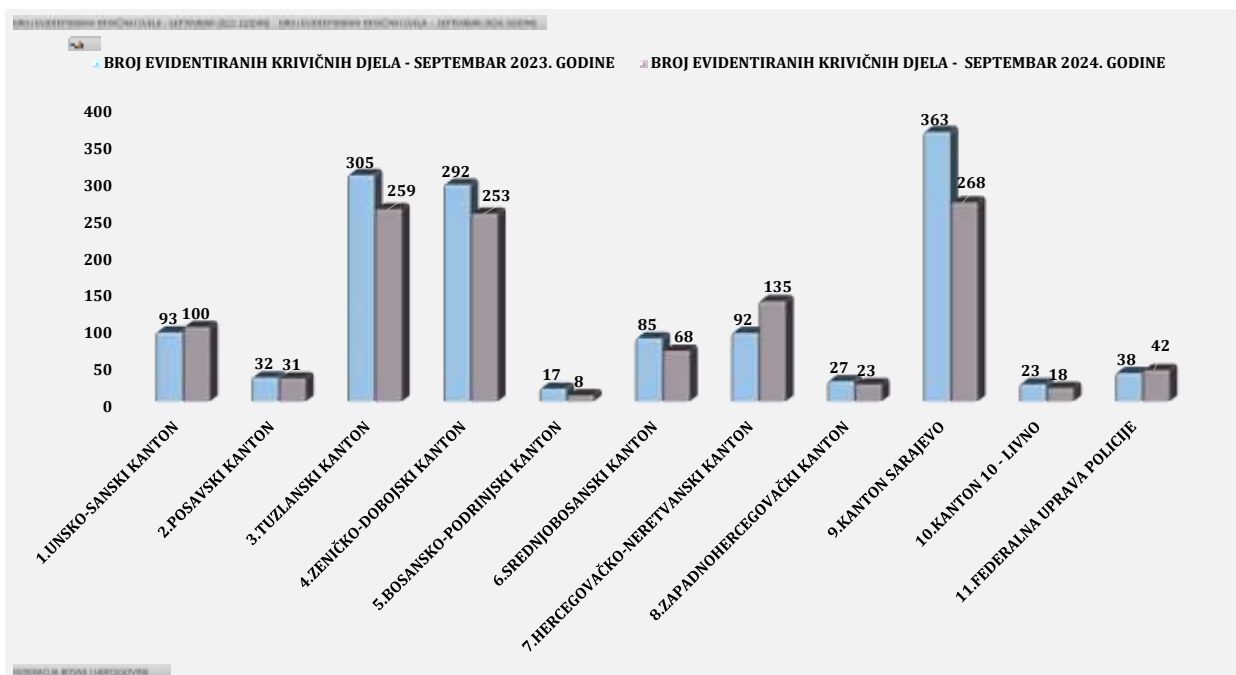
Stanje sigurnosti na području Federacije Bosne i Hercegovine, u septembru 2024. godine u odnosu na isti mjesec 2023. godine, prema statističkim podacima kantonalnih Ministarstava unutrašnjih poslova i Federalne uprave policije, prezentovanih po zadatim segmentima (tabela 1.) karakteriše smanjenje

- * broja izvršenih krivičnih djela za 162 (ili 11,85%),
- * te povećanje
- * broja registrovanih prekršaja iz oblasti javnog reda i mira za 126 (ili 9,06%),
- * broja saobraćajnih nesreća za 35 (ili 1,69%),
- i broja napada na ovlaštena službena lica za jedan (ili 33,33%).

| SEPTEMBAR _ 2024/2023. | 2023. GODINA | 2024. GODINA | RAZLIKA | %TREND 2024/23. |
|--|--------------|--------------|---------|-----------------|
| KRIMINALITET (BROJ KD) | 1367 | 1205 | -162 | -11.85% |
| JAVNI RED I MIR (BROJ PREKRŠAJA) | 1390 | 1516 | 126 | 9.06% |
| SAOBRAĆAJNE NESREĆE (BROJ SN) | 2068 | 2103 | 35 | 1.69% |
| NAPADI NA OVLAŠTENA SLUŽBENA LICA (BROJ NAPADA NA OSL) | 3 | 4 | 1 | 33.33% |

Tabela 1.: Kvantitativni pokazatelji segmenata sigurnosti na području F BiH

U narednim grafikonima prezentovani su gore navedeni segmenti posmatrani po udjelu kantonalnih Ministarstava unutrašnjih poslova u ukupnom broju, te su dati osvrti na sveukupno stanje sigurnosti posmatrano po prezentovanim segmentima, ali i procjena stanja sigurnosti u posmatranim segmentima ove Informacije o stanju kriminaliteta-sigurnosti na području Federacije Bosne i Hercegovine.



Grafikon 1.: Ukupan broj evidentiranih krivičnih djela na području F BiH

Posmatrajući ukupan broj evidentiranih krivičnih djela u Federaciji Bosne i Hercegovine razvrstanih po kantonima i broju istih u Federalnoj upravi policije, (Grafikon 1.) tokom mjeseca septembra 2024. godine u odnosu na isti mjesec 2023. godine, može se konstatovati da je ukupan broj prijavljenih krivičnih djela manji za 162 (ili 11,85%). Smanjenje broja krivičnih djela zabilježeno je na području nadležnosti većeg broja kantona izuzev Unsko-sanskog kantona, Hercegovačko-neretvanskog kantona i Federalne uprave policije.

Policijski službenici u FBiH radeći na dokumentovanju i otkrivanju krivičnih djela evidentirali su četiri krivična djela po Krivičnom zakonu Bosne i Hercegovine što je manje za jedan (ili 20%) u odnosu na septembar 2023. godine, dok su po Krivičnom zakonu Federacije Bosne i Hercegovine evidentirali 1.191 što je smanjenje za 164 (ili 12,10%).

Povećanje broja krivičnih djela u odnosu na septembar 2023. godine evidentirano u oblastima: protiv života i tijela, protiv spolne slobode i morala, protiv privrede poslovanja i sigurnosti platnog prometa, protiv opće sigurnosti ljudi i imovine, protiv sigurnosti javnog prometa, u oblasti krivičnih djela iz sistema elektronske obrade podataka te u oblasti krivičnih djela iz drugih posebnih zakona.

Smanjenje broja krivičnih djela zabilježeno u oblastima: protiv slobode i prava čovjeka i građanina, krivičnih djela iz oblasti terorizma, protiv braka porodice i mladeži, protiv zdravlja ljudi, protiv imovine, protiv okoliša, poljoprivrede i prirodnih dobara, protiv pravosuđa, protiv javnog reda i pravnog prometa, protiv službene i druge odgovorne funkcije te u oblasti ostalih krivičnih djela prema KZ FBiH u odnosu na uporedni mjesec 2023. godine.¹

Broj krivičnih djela protiv života i tijela na području FBiH (Glave XVI Krivičnog zakona Federacije Bosne i Hercegovine) je u povećanju za osam (ili 10,96%). Prema strukturi ovih krivičnih djela u izvještajnom mjesecu 2024. godine evidentirana su četiri krivična djela iz člana 166. KZ FBiH – „Ubistvo“ po poznatom počiniocu na području nadležnosti Kantona Sarajevo dva te Unsko-sanskog i Tuzlanskog kantona – po jedan. (u septembru 2023. godine – evidentirana su dva krivična djela) te četiri krivična djela iz člana 166. KZ FBiH u vezi sa članom 28. KZ FBiH – „Ubistvo u pokušaju“ (u uporednom mjesecu 2023. godine evidentirano je jedno krivično djelo).²

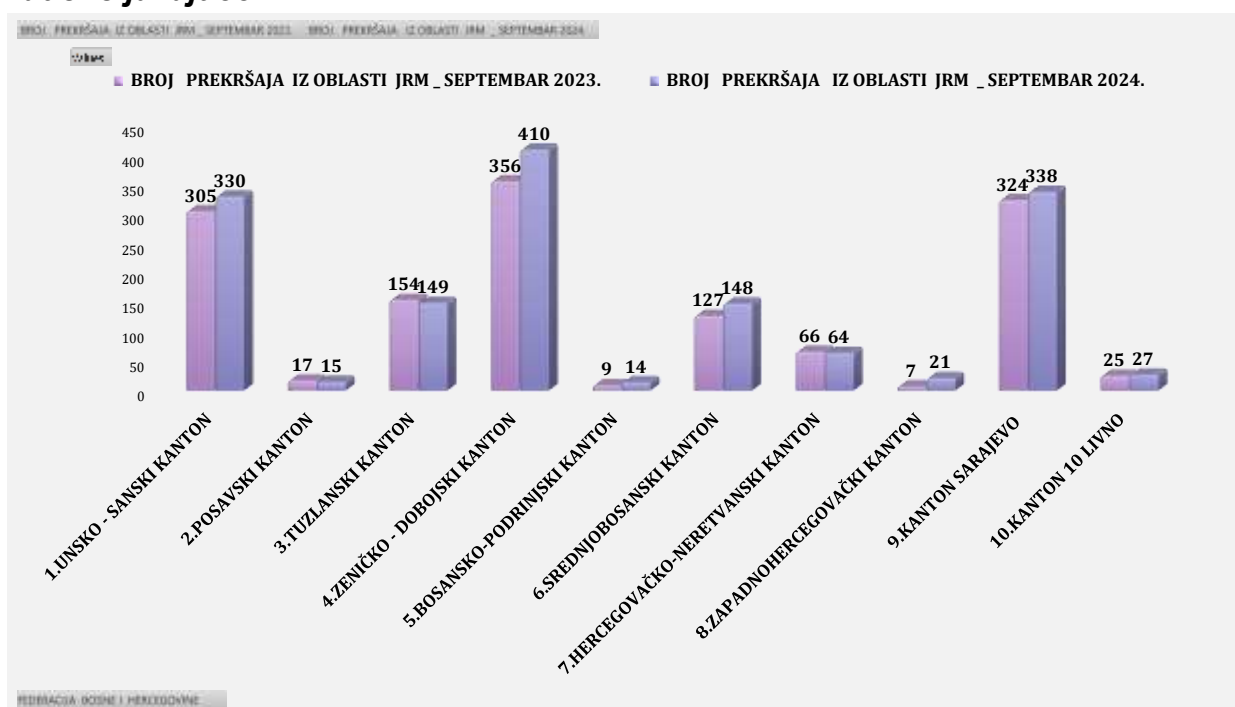
Podaci sa područja Federacije BiH koji obuhvataju krivična djela počinjena protiv slobode i prava čovjeka i građanina (Glava XVII KZ F BiH) su u smanjenju za deset (ili 11,90%) krivičnih djela u odnosu na septembar 2023. godine dok je broj krivičnih djela u oblasti protiv spolne slobode i morala (Glava XIX KZ FBiH) u povećanju za šest (ili 60%).

¹ Za detaljniji prikaz povećanja, odnosno smanjenja ovih krivičnih djela pogledati tabele „Pokazatelji kriminaliteta po glavama KZ BiH/ KZ FBiH na području BiH“, strana 10. i 11.

² Tabela prikaz krivičnih djela iz Glave XVI KZ FBiH, pogledati na strani 13., tabela broj 6 i 7

U oblasti krivičnih djela protiv javnog reda i pravnog prometa (Glave XXX KZ FBiH) evidentno je smanjenje 18 djela (ili 17,65%) tokom septembra 2024. godine. Broj evidentiranih i dokumentovanih krivičnih djela iz oblasti zloupotrebe opojnih droga je u smanjenju za 23 (ili 11,98%), kao i broj lica sa osnovom sumnje za izvršenje ovih djela za 18 (ili 9,73%).³ U oblasti krivičnih djela privrednog, finansijskog kriminala i korupcije na području Federacije Bosne i Hercegovine evidentirano je 20 krivičnih djela što je smanjenje za tri (ili 13,04%) u odnosu na uporedni mjesec 2023. godine.

Sagledavajući i rezimirajući segment kriminaliteta, kroz evidentirana krivična djela počinjena tokom septembra 2024. godine, a komparirajući navedena sa istim mjesecom 2023. godine, može se zaključiti da stanje sigurnosti iz ovog segmenta, na području Federacije Bosne i Hercegovine bilo zadovoljavajuće.



Grafikon 2.: Pokazatelji broja prekršaja iz oblasti JRM na području F BiH

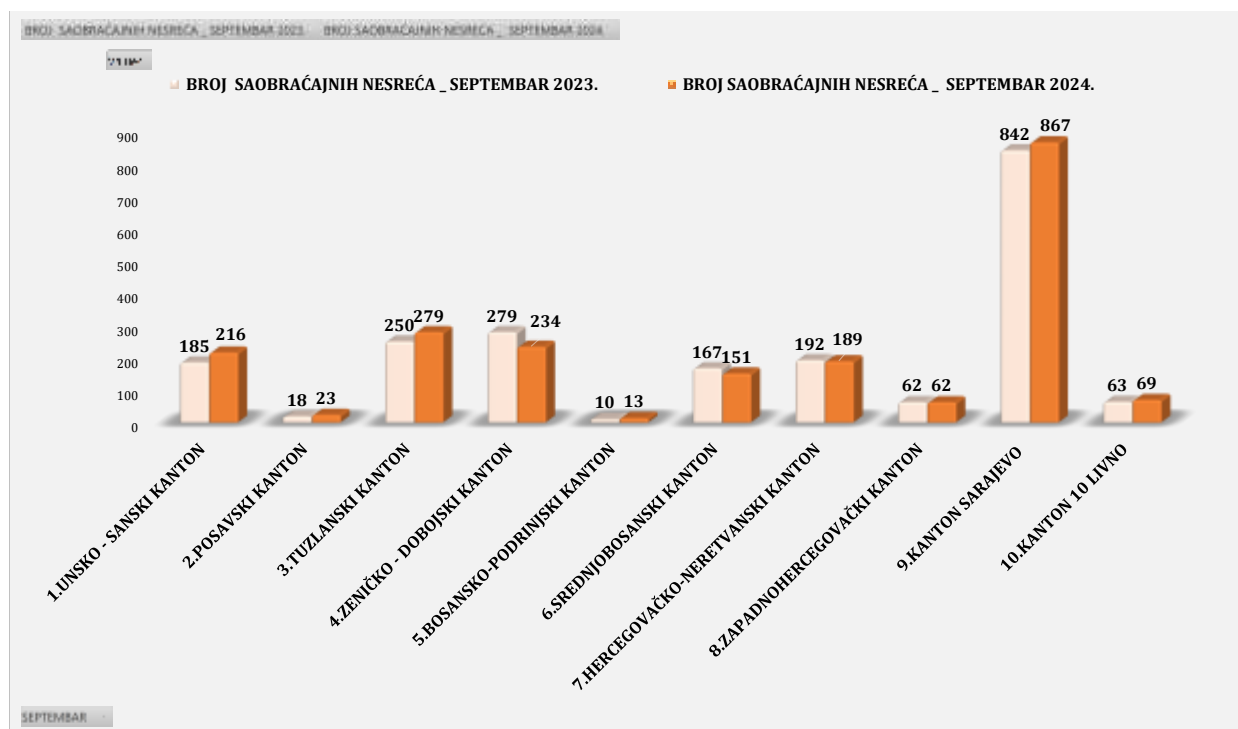
Povećanje broja evidentiranih prekršaja iz oblasti javnog reda i mira tokom izvještajnog mjeseca 2024. godine u odnosu na isti mjesec 2023. godine zabilježeno je na području većeg broja kantona što u ukupnom broju evidentiranih prekršaja iz ove oblasti predstavlja povećanje za 126 prekršaja (ili 9,06%) kako slijedi u tabeli broj 20. U oblasti prekršajnih sankcija izdato je 1.146 prekršajnih naloga što je povećanje za 143 (ili 14,26%).

Kada je riječ o oduzetom nelegalnom oružju i minsko-eksplozivnim sredstvima, povećan je broj oduzetih komada različitih vrsta puški, pištolja, automatskih pištolja, ručnih bombi, kao i komada municije različitih kalibara tokom septembra 2024. godine u odnosu na isti mjesec 2023. godine.⁴

³ Krivična djela iz oblasti zloupotrebe droga prezentovana na strani 16- 18, tabele broj 10 i 12.

⁴ Pokazatelji oduzetog nelegalnog oružja i drugih predmeta na području FBiH prikazani u tabeli na strani 32., tabela 31.

Sagledavajući stanje javnog reda i mira kroz pokazatelje broja evidentiranih prekršaja koji su u povećanju za 9,06% i broja izdatih prekršajnih naloga iz oblasti javnog reda i mira koji su u povećanju za 14,26% u septembru 2024. godine u odnosu na isti mjesec 2023. godine zaključuje da je stanje povoljno.



Grafikon 3.: Pokazatelji broja saobraćajnih nesreća na području F BiH

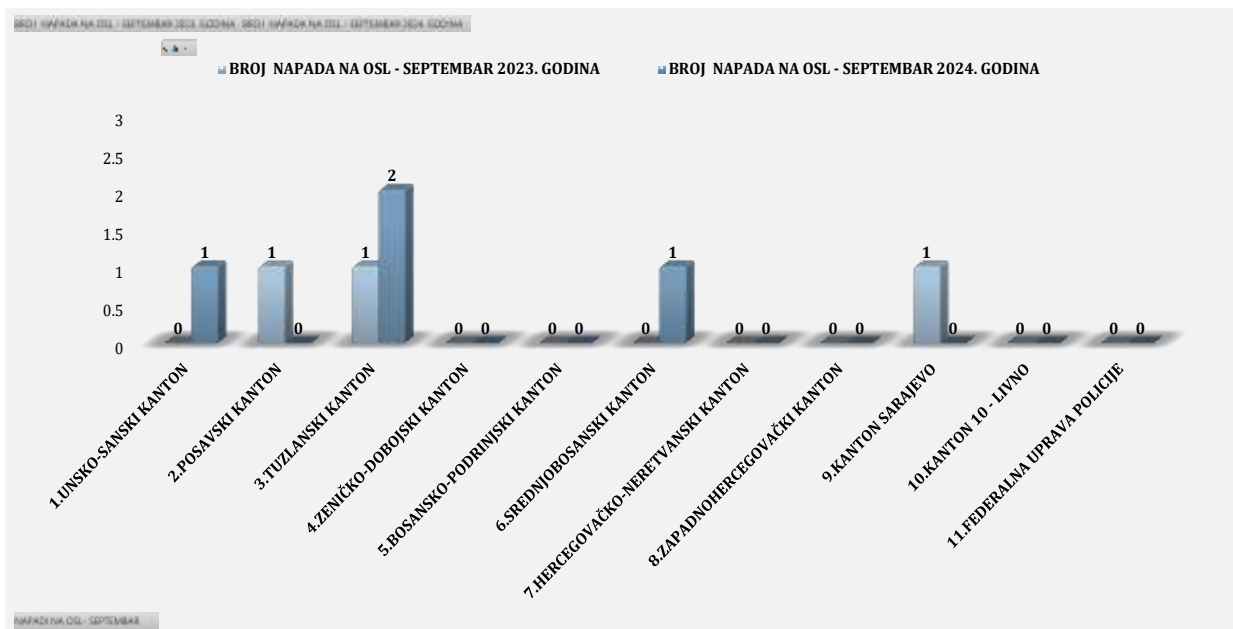
Na području Federacije Bosne i Hercegovine tokom izvještajnog mjeseca 2024. godine evidentirano je povećanje broja saobraćajnih nesreća na području većeg broja kantona što u konačnici prema statističkim podacima prikupljenim sa područja Federacije Bosne i Hercegovine daje prikaz povećanja ukupnog broja saobraćajnih nesreća za 35 (ili 1,69%) u odnosu na isti mjesec 2023. godine. Broj povrijeđenih lica u saobraćajnim nesrećama bilježi trend smanjenja za 5,28% kao i broj poginulih lica koji je za 42,86% manji. Po kategoriji učesnika u saobraćajnim nesrećama poginula lica pripadaju: kategoriji vozača – pet i putnika – jedan i pješaka - dva.⁵

Pojačan preventivni rad policijskih službenika u Federaciji Bosne i Hercegovine, i primjena raspoloživih represivnih mjera, rezultirao je pokazateljima koji referišu povećanje broja izdatih prekršajnih naloga, broja pregledanih vozila te broja vozača zatečenih da upravljaju vozilima pod uticajem alkohola ... tokom septembra 2024. godine u odnosu na uporedni mjesec 2023. godine.⁶

⁵ Kvantitativne pokazatelje vezane za sigurnost saobraćaja pogledati na strani 33 - 37.

⁶ Pokazatelji prezentovani u tabeli na strani 35., tabela 35.

Kao zaključak navodi se da je stanje sigurnosti u segmentu saobraćaja za septembar 2024. godine zadovoljavajuće, obzirom na neznatno povećanje broja saobraćajnih nesreća za 1,69% te smanjenja broja povrijeđenih lica u saobraćaju za 5,28% kao i smanjenju broja poginulih lica za 42,86% u odnosu na uporedni mjesec 2023. godine na području Federacije Bosne i Hercegovine.



Grafikon 4.: Pokazatelji broja napada na policijske službenike na području F BiH

Tokom mjeseca septembra 2024. godine evidentirana su četiri napada na ovlaštena službena lica što je manje za jedan (ili 33,33%) u odnosu na uporedni mjesec 2023. godine. Napadi na policijske službenike zabilježeni su na području nadležnosti: Tuzlanskog kantona – dva, Unsko-sanskog kantona i Srednjobosanskog kantona – po jedan.⁷ Policijski službenici su u 224 slučaja (za 12 više) upotrijebili sredstva prinude od toga u 214 slučajeva opravdano dok je u osam slučajeva opravdanost sile u toku.

Sagledavajući sveukupne pokazatelje iz segmenata sigurnosti: kriminaliteta, saobraćaja i aktivnosti policije, tokom izvještajnog mjeseca 2024. godine u odnosu na uporedni mjesec 2023. godine zaključuje se da je sigurnosna situacija u Federaciji Bosne i Hercegovine na zadovoljavajućem nivou.

⁷ Vidjeti tabelu broj 39

III KRIMINALITET

U izvještajnom mjesecu 2024. godine na području Federacije Bosne i Hercegovine policijski službenici su, poduzimajući mjere i radnje na otkrivanju krivičnih djela, nadležnim tužilaštvima podnijeli ukupno 1.057 službenih izvještaja o počinjenom krivičnom djelu za 1.205 krivičnih djela od čega:

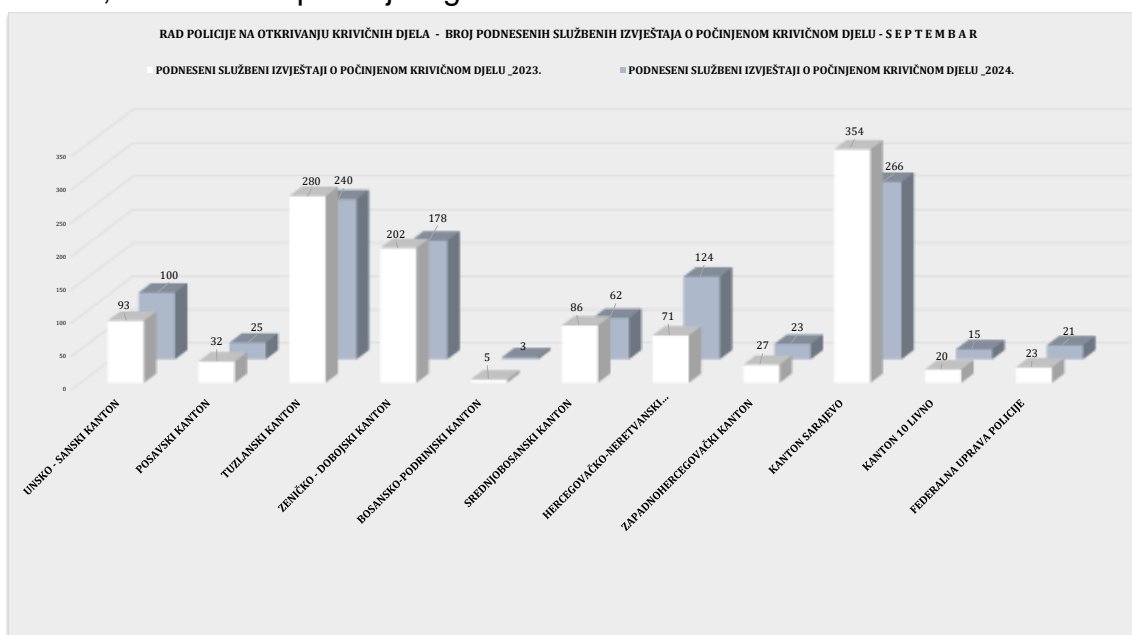
- Po KZ BiH – četiri krivičnih djela;
- Po KZ FBiH – 1.191 krivičnih djela;
- Iz drugih posebnih zakona – deset krivičnih djela.

Zbog postojanja osnova sumnje da su počinili krivična djela, nadležnim tužilaštvima podneseni su službeni izvještaji protiv 963 lica, među kojima su 20 maloljetnika, 423 povratnika u vršenju krivičnog djela. Slobode su lišena 363 lica.

| KRIMINALITET- FEDERACIJA BOSNE I HERCEGOVINE | | | | | | | | |
|--|-----------------------------|-------------|--------------|------------------------------|-------------------------------------|-------------------------|--------------|------------------|
| SEPTEMBAR | UKUPAN BROJ KRIVIČNIH DJELA | KD - KZ BIH | KD - KZ FBiH | KD IZ DRUGIH POSEBNIH ZAKONA | UKUPAN BROJ PRIJAVLJENIH LICA ZA KD | POVRATNICI U VRŠENJU KD | MALOLJETNICI | PRIPADNICI MUP-a |
| 2023. GODINA | 1367 | 5 | 1355 | 7 | 1064 | 425 | 35 | 4 |
| 2024. GODINA | 1205 | 4 | 1191 | 10 | 963 | 423 | 20 | 0 |
| RAZLIKA | -162 | -1 | -164 | 3 | -101 | -2 | -15 | -4 |
| TREND (%) | -11.85% | -20.00% | -12.10% | 42.86% | -9.49% | -0.47% | -42.86% | -100.00% |

Tabela 2.: Kvantitativni pokazatelji segmenta kriminaliteta na području F BiH

Tokom septembra 2024.godine Ministarstvo unutrašnjih poslova Kantona Sarajevo podnijelo je najviše izvještaja o počinjenom krivičnom djelu (Grafikon 5.), i to 266 zatim slijede Ministarstva unutrašnjih poslova: Tuzlanskog kantona - 240, Zeničko-dobojskog kantona - 178, Hercegovačko-neretvanskog kantona - 124, Unsko-sanskog kantona – 100, Srednjobosanskog kantona - 62, Posavskog kantona – 25, Zapadnohercegovačkog kantona – 23, Federalna uprava policije - 21, Kantona 10 Livno – 15, i Bosansko-podrinjskog kantona – tri.



Grafikon 5.: Prikaz podnešenih Izvještaja o počinjenom krivičnom djelu na području FBiH

KRIVIČNA DJELA IZ KRIVIČNOG ZAKONA BOSNE I HERCEGOVINE

Tokom septembra 2024. godine na području FBiH evidentirana su četiri krivična djela iz Krivičnog zakona Bosne i Hercegovine, što je manje za jedan u odnosu na uporedni mjesec 2023. godine, za ova djela su prijavljena su tri lica od kojih je jedan povratnik u vršenju krivičnih djela.

U oblasti krivičnih djela protiv čovječnosti i vrijednosti zaštićenih međunarodnim pravom (Glava XVII Krivičnog zakona Bosne i Hercegovine) – evidentirana su dva krivična djela protiv jednog lica i to: član 173. KZ BiH “ Ratni zločin protiv civilnog stanovništva“.

U oblasti krivičnih djela protiv privrede i jedinstva tržišta te krivičnih djela iz oblasti carina (Glava XVIII Krivičnog zakona Bosne i Hercegovine) – evidentirana su dva krivična djela protiv dva lica i to iz člana 205. KZ BiH “ Krivotvorenje novca“.

| POKAZATELJI KRIMINALITETA PO GLAVAMA KZ BiH NA PODRUČJU FEDERACIJE BiH: SEPTEMBAR , 2024/23. | | | | | | | | | |
|--|-------------------------|-------------|----------------|--------------------|--------------|----------------|------------------------------|--------------|----------------|
| KZ BiH | UKUPNO EVIDENTIRANIH KD | | | BROJ OTKRIVENIH KD | | | BROJ PRIJAVLJENIH LICA ZA KD | | |
| | 2023.GODINA | 2024.GODINA | (%)TREND KD | 2023. GODINA | 2024. GODINA | (%) TREND KD | 2023. GODINA | 2024. GODINA | (%)TREND |
| XV PROTIV SLOBODE I PRAVA ČOVJEKA I GRADANINA | 0 | 0 | / | 0 | 0 | / | 0 | 0 | / |
| XVI PROTIV INTEGRITETA BOSNE I HERCEGOVINE | 0 | 0 | / | 0 | 0 | / | 0 | 0 | / |
| XVII PROTIV ČOVJEČNOSTI I VRIJEDNOSTI ZAŠTIĆENIH MEĐUNARODNIM PRAVOM | 2 | 2 | 0.00% | 2 | 2 | 0.00% | 3 | 1 | -66.67% |
| XVIII PROTIV PRIVREDE I JEDINSTVA TRŽIŠTA TE KRIVIČNA DJELA IZ OBLASTI CARINA | 1 | 2 | 100.00% | 1 | 2 | 100.00% | 1 | 2 | 100.00% |
| XIX PROTIV KORUPCIJE I KRIVIČNA DJELA PROTIV SLUŽBENE I DRUGE ODGOVORNE FUNKCIJE | 0 | 0 | / | 0 | 0 | / | 0 | 0 | / |
| XX PROTIV PRAVOSUĐA | 0 | 0 | / | 0 | 0 | / | 0 | 0 | / |
| XXI PROTIV POVREDE AUTORSKIH PRAVA | 0 | 0 | / | 0 | 0 | / | 0 | 0 | / |
| XXII DOGOVOR, PRIPREMANJE, UDRUZIVANJE I ORGANIZOVANI KRIMINAL | 1 | 0 | -100.00% | 1 | 0 | -100.00% | 4 | 0 | -100.00% |
| OSTALA KD PREMA KZ BiH | 1 | 0 | -100.00% | 1 | 0 | -100.00% | 0 | 0 | / |
| UKUPNO KD PREMA KZ BiH | 5 | 4 | -20.00% | 5 | 4 | -20.00% | 8 | 3 | -62.50% |

Tabela 3.: Kvantitativni pokazatelji kriminaliteta po Glavama KZ BiH

KRIVIČNA DJELA IZ KRIVIČNOG ZAKONA FEDERACIJE BOSNE I HERCEGOVINE

POKAZATELJI KRIMINALITETA PO GLAVAMA KZ FBiH NA PODRUČJU FEDERACIJE BiH SEPTEMBAR _ 2024/23. GODINE

| | | UKUPAN BROJ EVIDENTIRANIH KD | | | BROJ OTKRIVENIH KD | | | BROJ PRIJAVLJENIH LICA ZA KD | | |
|-----------|--|------------------------------|-------------|----------|--------------------|--------------|----------|------------------------------|--------------|-----------------------------|
| GLAVA BR. | KZ F BiH | 2023.GODINA | 2024.GODINA | (%) KD | 2023. GODINA | 2024. GODINA | (%) KD | 2023. GODINA | 2024. GODINA | (%)OTKRIVENOSTI KD 2024/23. |
| XV | PROTIV USTAVNOG PORETKA | 0 | 0 | / | 0 | 0 | / | 0 | 0 | / |
| XVI | PROTIV ŽIVOTA I TIJELA | 73 | 81 | 10.96% | 71 | 76 | 7.04% | 88 | 89 | 1.14% |
| XVII | PROTIV SLOBODE I PRAVA ČOVJEKA I GRAĐANINA | 84 | 74 | -11.90% | 82 | 71 | -13.41% | 91 | 75 | -17.58% |
| XVIII | TERORIZMA | 1 | 0 | -100.00% | 1 | 0 | -100.00% | 1 | 0 | -100.00% |
| XIX | PROTIV SPOLNE SLOBODE I MORALA | 10 | 16 | 60.00% | 9 | 15 | 66.67% | 6 | 15 | 150.00% |
| XX | PROTIV BRAKA, PORODICE I MLADEŽI | 160 | 131 | -18.13% | 160 | 131 | -18.13% | 161 | 132 | -18.01% |
| XXI | PROTIV ZDRAVLJA LJUDI | 192 | 169 | -11.98% | 189 | 157 | -16.93% | 185 | 167 | -9.73% |
| XXII | PROTIV PRIVREDE, POSLOVANJA I SIGURNOSTI PLATNOG PROMETA | 4 | 6 | 50.00% | 4 | 6 | 50.00% | 3 | 3 | 0.00% |
| XXIII | IZ OBLASTI POREZA | 0 | 0 | / | 0 | 0 | / | 0 | 0 | / |
| XXIV | RADNIH ODNOSA | 0 | 0 | / | 0 | 0 | / | 0 | 0 | / |
| XXV | PROTIV IMOVINE | 597 | 513 | -14.07% | 222 | 166 | -25.23% | 291 | 275 | -5.50% |
| XXVI | PROTIV OKOLIŠA, POLJOPRIVREDE I PRIRODNIH DOBARA | 9 | 7 | -22.22% | 4 | 4 | 0.00% | 6 | 5 | -16.67% |
| XXVII | PROTIV OPĆE SIGURNOSTI LJUDI I IMOVINE | 23 | 27 | 17.39% | 14 | 16 | 14.29% | 19 | 18 | -5.26% |
| XXVIII | PROTIV SIGURNOSTI JAVNOG PROMETA | 48 | 51 | 6.25% | 47 | 51 | 8.51% | 8 | 52 | 550.00% |
| XXIX | PROTIV PRAVOSUĐA | 13 | 8 | -38.46% | 11 | 7 | -36.36% | 111 | 8 | -92.79% |
| XXX | PROTIV JAVNOG REDA I PRAVNOG PROMETA | 102 | 84 | -17.65% | 96 | 77 | -19.79% | 20 | 93 | 365.00% |
| XXXI | PROTIV SLUŽBENE I DRUGE ODGOVORNE FUNKCIJE | 18 | 12 | -33.33% | 17 | 12 | -29.41% | 1 | 12 | 1100.00% |
| XXXII | SISTEMA ELEKTRONSKE OBRADJE PODATAKA | 2 | 4 | 100.00% | 1 | 4 | 300.00% | 0 | 4 | / |
| | OSTALA KD PREMA KZ FBiH | 19 | 8 | -57.89% | 13 | 8 | -38.46% | 10 | 5 | -50.00% |
| | KD IZ DRUGIH POSEBNIH ZAKONA | 7 | 10 | 42.86% | 7 | 10 | 42.86% | 4 | 7 | 75.00% |

Tabela 4.: Kvantitativni pokazatelji kriminaliteta po Glavama KZ F BiH

SPOLNA STRUKTURA PRIJAVLJENIH LICA OSUMNJIČENIH ZA IZVRŠENJE KRIVIČNIH DJELA

| | BROJ OSUMNJIČENIH LICA (PRIJAVLJENIH ZA KRIVIČNA DJELA) | | | | | | | BROJ POVRATNIKA U VRŠENJU KRIVIČNIH DJELA | | | | | | | |
|---------------------------------|---|-----------------------------------|------------|-----------|----------------------------------|-----------|----------|--|--|------------|-----------|---|----------|----------|---|
| | UKUPAN BROJ OSUMNJIČENIH LICA | BROJ OSUMNJIČENIH (ODRASLE OSOBE) | MUŠKI | ŽENSKI | BROJ OSUMNJIČENIH (MALOLJETNICI) | MUŠKI | ŽENSKI | BROJ POVRATNIKA U VRŠENJU KD (ODRASLE OSOBE+ MALOLJETNICI) | BROJ POVRATNIKA U VRŠENJU KD (ODRASLE OSOBE) | MUŠKI | ŽENSKI | BROJ POVRATNIKA U VRŠENJU KD (MALOLJETNICI) | MUŠKI | ŽENSKI | UDIO POVRATNIKA U VRŠENJU KD U UKUPNOM BROJU OSUMNJIČENIH OSOBA |
| SEPTEMBAR - 2024. GODINE | | | | | | | | | | | | | | | |
| UNSKO - SANSKI KANTON | 99 | 97 | 91 | 6 | 2 | 2 | 0 | 41 | 41 | 39 | 2 | 0 | 0 | 0 | 41.41% |
| POSAVSKI KANTON | 26 | 26 | 23 | 3 | 0 | 0 | 0 | 8 | 8 | 6 | 2 | 0 | 0 | 0 | 30.77% |
| TUZLANSKI KANTON | 205 | 195 | 183 | 12 | 10 | 10 | 0 | 76 | 76 | 74 | 2 | 0 | 0 | 0 | 37.07% |
| ZENIČKO - DOBOJSKI KANTON | 186 | 184 | 176 | 8 | 2 | 2 | 0 | 106 | 106 | 106 | 0 | 0 | 0 | 0 | 56.99% |
| BOSANSKO-PODRINJSKI KANTON | 3 | 3 | 3 | 0 | 0 | 0 | 0 | 2 | 2 | 2 | 0 | 0 | 0 | 0 | 66.67% |
| SREDNJOBOSANSKI KANTON | 65 | 63 | 57 | 6 | 2 | 2 | 0 | 26 | 26 | 23 | 3 | 0 | 0 | 0 | 40.00% |
| HERCEGOVAČKO-NERETVANSKI KANTON | 114 | 114 | 111 | 3 | 0 | 0 | 0 | 46 | 46 | 46 | 0 | 0 | 0 | 0 | 40.35% |
| ZAPADNOHERCEGOVAČKI KANTON | 31 | 28 | 26 | 2 | 3 | 3 | 0 | 3 | 3 | 3 | 0 | 0 | 0 | 0 | 9.68% |
| KANTON SARAJEVO | 187 | 186 | 170 | 16 | 1 | 1 | 0 | 103 | 103 | 100 | 3 | 0 | 0 | 0 | 55.08% |
| KANTON 10 LIVNO | 19 | 19 | 18 | 1 | 0 | 0 | 0 | 8 | 8 | 8 | 0 | 0 | 0 | 0 | 42.11% |
| FEDERALNA UPRAVA POLICIJE | 28 | 28 | 24 | 4 | 0 | 0 | 0 | 4 | 4 | 4 | 0 | 0 | 0 | 0 | 14.29% |
| FEDERACIJA BiH | 963 | 943 | 882 | 61 | 20 | 20 | 0 | 423 | 423 | 411 | 12 | 0 | 0 | 0 | 43.93% |

Tabela 5.: Kvantitativni pokazatelji spolne strukture prijavljenih lica osumnjičenih za izvršenje krivičnih djela

Na području F BiH nadležnim tužilaštvima prijavljena su 943 odrasla lica sa osnovom sumnje za izvršenje krivičnih djela i 20 maloljetnika. Među prijavljenim 882 lica (ili 91,58%) je iz kategorije muškog spola i 61 (ili 6,33%) ženskog spola i 20 maloljetnika koji su muškog spola.

U nastavku su prezentovani podaci po glavama KZ F BiH iz tabele 4. koji su dostavljeni od strane kantonalnih Ministarstava unutrašnjih poslova i Federalne uprave policije, sa područja Federacije Bosne i Hercegovine, a u kojima je tokom septembra 2024. godine bilo evidentiranih krivičnih djela.

KRIVIČNA DJELA PROTIV ŽIVOTA I TIJELA

Na području Federacije Bosne i Hercegovine evidentirano je ukupno 81 krivično djelo protiv života i tijela (za osam djela više u odnosu na septembar 2023. godine), od čega 69 po poznatom i 12 po nepoznatom izvršiocu. Nadležnim tužilaštvima podnešeni su službeni izvještaji protiv 89 lica, od kojih je 30 povratnik u vršenju krivičnih djela, a 31 lice je lišeno slobode.⁸

| KRIVIČNA DJELA PROTIV ŽIVOTA I TIJELA- FEDERACIJA BOSNE I HERCEGOVINE | | | | | | | |
|---|-----------------------------|--------------------------|----------|-------------------------------|--------------------------------|--|--------------------------|
| SEPTEMBAR | UKUPAN BROJ KRIVIČNIH DJELA | KD PO POZNATOM POČINIOCU | KD PO NN | UKUPAN BROJ PRIJAVLJENIH LICA | BROJ PRIJAVLJENIH MALOLJETNIKA | BROJ PRIJAVLJENIH POVATNIKA U VRŠENJU KD | BROJ LICA LIŠENA SLOBODE |
| 2023. GODINA | 73 | 69 | 4 | 88 | 7 | 25 | 13 |
| 2024. GODINA | 81 | 69 | 12 | 89 | 5 | 30 | 31 |
| RAZLIKA | 8 | 0 | 8 | 1 | -2 | 5 | 18 |
| TREND (%) | 10.96% | 0.00% | 200.00% | 1.14% | -28.57% | 20.00% | 138.46% |

Tabela 6.: Uporedni pokazatelji krivičnih djela iz KZ F BiH protiv života i tijela

Uvidom u strukturu krivičnih djela iz Glave XVI Krivičnog zakona Federacije Bosne i Hercegovine, tokom izvještajnog mjeseca 2024. godine zabilježena su četiri krivična djela ubistva (u septembru 2023. godine evidentirana dva krivična djela ubistva). Evidentirana su četiri krivična djela iz člana 166. u vezi sa članom 28. KZ FBiH – ubistvo u pokušaju (septembar 2023. godine- jedno krivično djelo).⁹ Krivična djela „ubistvo“ evidentirana su na području nadležnosti MUP-a Kantona Sarajevo – dva, Tuzlanskog i Unsko-sanskog kantona – po jedno. Evidentirana krivična djela su i rasvijetljena.

| KRIVIČNA DJELA PROTIV ŽIVOTA I TIJELA NA PODRUČJU FBiH - SEPTEMBAR | | | | | | |
|--|--|--------------|--------------|----------|---------------|--|
| GLAVA XVI KZ FBiH | KRIVIČNO DJELO | 2023. GODINA | 2024. GODINA | RAZLIKA | TREND (%) | |
| ČLAN 166. | 1. ČLAN 166. "UBISTVO" | 2 | 4 | 2 | 100.00% | |
| ČLAN 166. U VEZI SA ČLANOM 28. | 2. ČLAN 166. U VEZI SA ČLANOM 28. "UBISTVO U POKUŠAJU" | 1 | 4 | 3 | 300.00% | |
| ČLAN 172. | 3. ČLAN 172. "TEŠKA TJELESNA OZLJEDA" | 28 | 28 | 0 | 0.00% | |
| ČLAN 173. | 4. ČLAN 173. "LAKA TJELESNA OZLJEDA" | 42 | 42 | 0 | 0.00% | |
| ČLAN 174. | 5. ČLAN 174. "UČESTVOVANJE U TUČI" | 0 | 2 | 2 | / | |
| ČLAN 175. | 6. ČLAN 175. "NEPRUŽANJE POMOĆI" | 0 | 1 | 1 | / | |
| | UKUPNO | 73 | 81 | 8 | 10.96% | |

Tabela 7.: Pokazatelji krivičnih djela iz Glave XVI KZ F BiH.

⁸ Vidi tabelu 6.

⁹ Vidi tabelu 7.

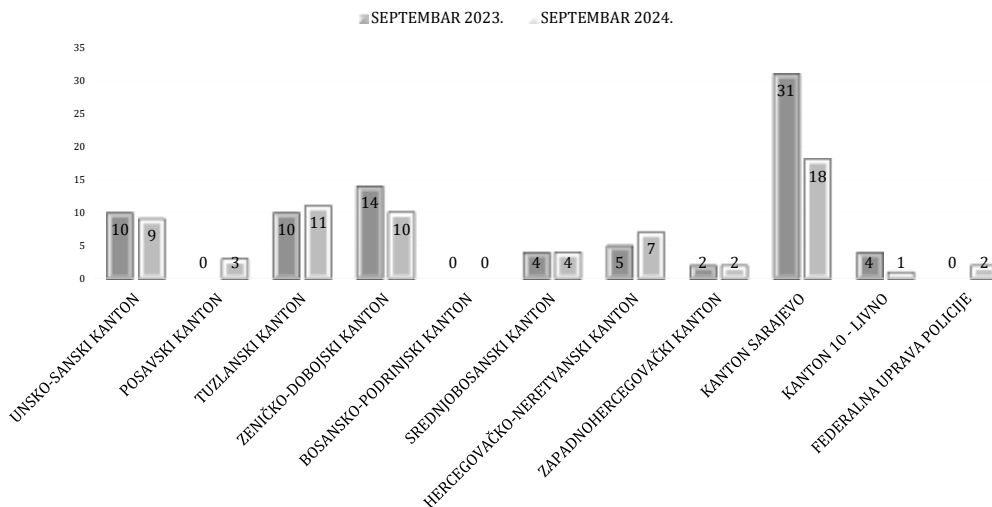
KRIVIČNA DJELA PROTIV SLOBODE I PRAVA ČOVJEKA I GRAĐANINA

U oblasti krivičnih djela iz Glave XVII Krivičnog zakona Federacije Bosne i Hercegovine zabilježena su 74 krivična djela (manje za deset djela u odnosu na septembar 2023. godine), protiv 75 lica, od kojih su 22 lišena slobode. Najviše krivičnih djela zabilježeno je u članu 183. KZ FBiH „Ugrožavanje sigurnosti“ i to 67 krivičnih djela, za koja je prijavljeno 67 lica, dok je 17 lica lišeno slobode.

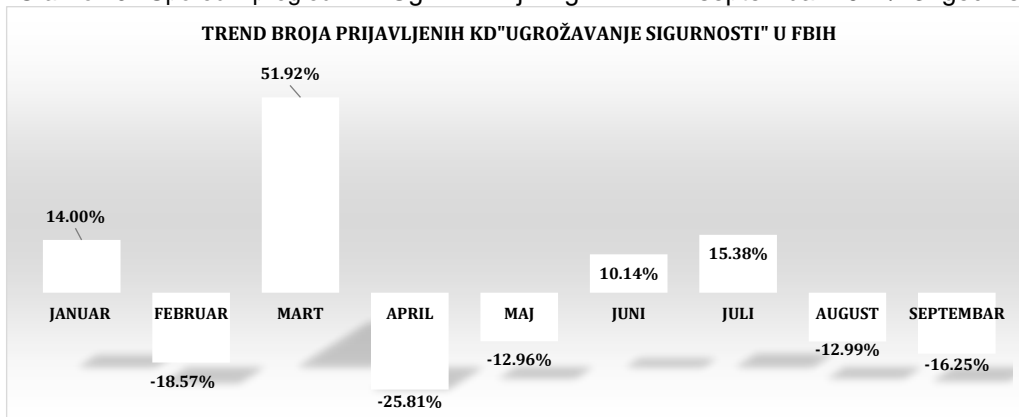
| KRIVIČNA DJELA PROTIV SLOBODE I PRAVA ČOVJEKA I GRAĐANINA- GLAVA XVII KZ FBiH | | | | | | | | | | | | | | | | |
|---|----------------------|-----------|------------|----------------|------------------------|-----------|------------|----------------|------------------------------|-----------|----------|--------------|---------------------------|-----------|-----------|---------------|
| KRIVIČNA DJELA IZ ČLANA 183. KZ FBiH "UGROŽAVANJE SIGURNOSTI" | | | | | | | | | | | | | | | | |
| SEPTEMBAR | BROJ KRIVIČNIH DJELA | | | | BROJ PRIJAVLJENIH LICA | | | | BROJ POVRATNIKA U VRŠENJU KD | | | | BROJ LICA LIŠENIH SLOBODE | | | |
| | 2023 | 2024 | (+/-) | % | 2023 | 2024 | (+/-) | % | 2023 | 2024 | (+/-) | % | 2023 | 2024 | (+/-) | % |
| UNSKO-SANSKI KANTON | 10 | 9 | -1 | -10.00% | 10 | 8 | -2 | -20.00% | 4 | 4 | 0 | 0.00% | 2 | 4 | 2 | 100.00% |
| POSAVSKI KANTON | 0 | 3 | 3 | / | 0 | 1 | 1 | / | 0 | 0 | 0 | / | 0 | 1 | 1 | / |
| TUZLANSKI KANTON | 10 | 11 | 1 | 10.00% | 9 | 12 | 3 | 33.33% | 3 | 7 | 4 | 133.33% | 0 | 2 | 2 | / |
| ZENIČKO-DOBOJSKI KANTON | 14 | 10 | -4 | -28.57% | 19 | 10 | -9 | -47.37% | 8 | 4 | -4 | -50.00% | 4 | 4 | 0 | 0.00% |
| BOSANSKO-PODRINJSKI KANTON | 0 | 0 | 0 | / | 0 | 0 | 0 | / | 0 | 0 | 0 | / | 0 | 0 | 0 | / |
| SREDNJOBOSANSKI KANTON | 4 | 4 | 0 | 0.00% | 4 | 4 | 0 | 0.00% | 0 | 2 | 2 | / | 0 | 1 | 1 | / |
| HERCEGOVAČKO-NERETVANSKI KANTON | 5 | 7 | 2 | 40.00% | 5 | 7 | 2 | 40.00% | 0 | 4 | 4 | / | 3 | 2 | -1 | -33.33% |
| ZAPADNOHERCEGOVAČKI KANTON | 2 | 2 | 0 | 0.00% | 2 | 2 | 0 | 0.00% | 0 | 0 | 0 | / | 0 | 0 | 0 | / |
| KANTON SARAJEVO | 31 | 18 | -13 | -41.94% | 29 | 20 | -9 | -31.03% | 19 | 13 | -6 | -31.58% | 4 | 2 | -2 | -50.00% |
| KANTON 10 - LIVNO | 4 | 1 | -3 | -75.00% | 5 | 1 | -4 | -80.00% | 0 | 1 | 1 | / | 5 | 1 | -4 | -80.00% |
| FEDERALNA UPRAVA POLICIJE | 0 | 2 | 2 | / | 0 | 2 | 2 | / | 0 | 0 | 0 | / | 0 | 0 | 0 | / |
| FBiH UKUPNO | 80 | 67 | -13 | -16.25% | 83 | 67 | -16 | -19.28% | 34 | 35 | 1 | 2.94% | 18 | 17 | -1 | -5.56% |

Tabela 8.: Pregled evidentiranih krivičnih djela i prijavljenih lica u FBiH- septembar

EVIDENTIRANA KRIVIČNA DJELA "UGROŽAVANJE SIGURNOSTI" U FBiH



Grafikon 6.: Uporedni pregled KD "Ugrožavanje sigurnosti" – septembar 2024/23. godine



Grafikon 7.: Povećanje/smanjenje broja prijavljenih krivičnih djela "Ugrožavanje sigurnosti" u FBiH

KRIVIČNA DJELA PROTIV SPOLNE SLOBODE I MORALA

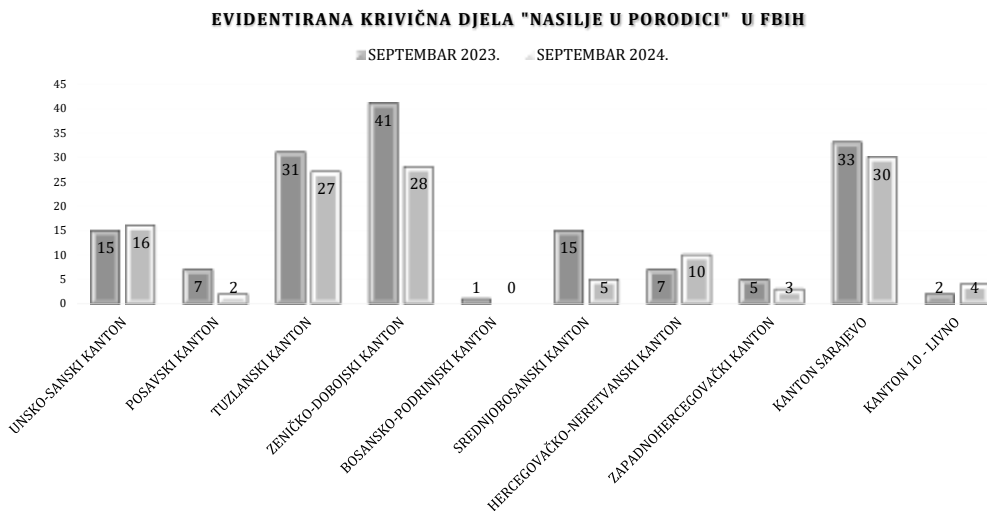
U oblasti krivičnih djela protiv spolne slobode i morala (Glava XIX Krivičnog zakona Federacije Bosne i Hercegovine zabilježeno je 16 krivičnih djela (što je više za šest u odnosu na uporedni mjesec 2023. godine), za koja je prijavljeno 15 lica dok je šest lica lišeno slobode. Evidentirana krivična djela iz ove oblasti po članovima KZ FBiH: član 203. „Silovanje“ – tri krivična djela protiv tri lica od kojih su dva lišena slobode, član 204. „Spolni odnošaj sa nemoćnom osobom“ – jedno krivično djelo protiv jednog lica koje je i lišeno slobode, član 207. „Spolni odnošaj sa djetetom“ – četiri krivična djela protiv četiri lica od kojih je jedno lišeno slobode, član 208. „Bludne radnje“ – pet krivična djela protiv pet lica od kojih su dva lišena slobode, član 210. „Navođenje na prostituciju“ – jedno krivično djelo protiv jednog lica, član 211. „Iskorištavanje djeteta ili maloljetnika radi pornografije“- jedno krivično djelo protiv jednog lica i člana 212. „Upoznavanje djeteta s pornografijom“- jedno krivično djelo protiv jednog lica.

KRIVIČNA DJELA PROTIV BRAKA, PORODICE I MLADEŽI

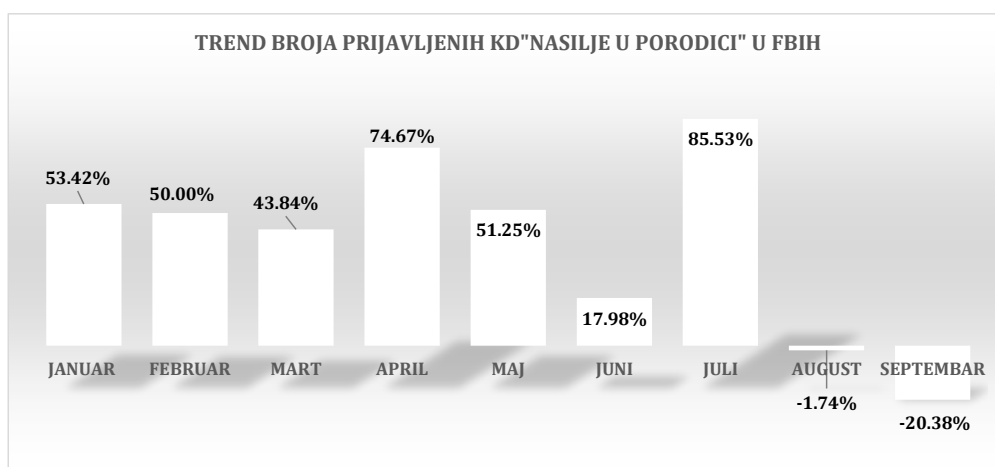
Tokom septembra 2024. godine zabilježeno je 131 krivično djelo iz Glave XX Krivičnog zakona Federacije Bosne i Hercegovine (što je manje za 29 djela u odnosu na uporedni mjesec 2023. godine), za koja su prijavljena 132 lica, a 72 lica su lišena slobode. Najviše krivičnih djela zabilježeno je u članu 222. KZ FBiH „Nasilje u porodici“, i to 125 (smanjenje za 20% u odnosu na septembar 2023. godine), za koja je prijavljeno 126 lica među kojima su 43 povratnika u vršenju krivičnih djela što čini 34,12% od ukupnog broja prijavljenih lica za ovo krivično djelo. Slobode su lišena 72 lica.

| GLAVA XX KZ FBiH | | | | | | | | | | | | | | | | |
|--|----------------------|------------|------------|----------------|------------------------------|------------|------------|----------------|-----------------------------|-----------|------------|----------------|---------------------------|-----------|------------|----------------|
| EVIDENTIRANA KRIVIČNA DJELA IZ ČLANA 222. KZ FBiH "NASILJE U PORODICI" | | | | | | | | | | | | | | | | |
| SEPTEMBAR | BROJ KRIVIČNIH DJELA | | | | BROJ PRIJAVLJENIH LICA ZA KD | | | | BROJ POVATNIKA U VRŠENJU KD | | | | BROJ LICA LIŠENIH SLOBODE | | | |
| | 2023 | 2024 | (+/-) | % | 2023 | 2024 | (+/-) | % | 2023 | 2024 | (+/-) | % | 2023 | 2024 | (+/-) | % |
| UNSKO-SANSKI KANTON | 15 | 16 | 1 | 6.67% | 15 | 16 | 1 | 6.67% | 10 | 4 | -6 | -60.00% | 10 | 9 | -1 | -10.00% |
| POSAVSKI KANTON | 7 | 2 | -5 | -71.43% | 7 | 2 | -5 | -71.43% | 1 | 1 | 0 | 0.00% | 5 | 1 | -4 | -80.00% |
| TUZLANSKI KANTON | 31 | 27 | -4 | -12.90% | 31 | 27 | -4 | -12.90% | 15 | 9 | -6 | -40.00% | 9 | 3 | -6 | -66.67% |
| ZENIČKO-DOBOJSKI KANTON | 41 | 28 | -13 | -31.71% | 44 | 28 | -16 | -36.36% | 18 | 11 | -7 | -38.89% | 33 | 21 | -12 | -36.36% |
| BOSANSKO-PODRINJSKI KANTON | 1 | 0 | -1 | -100.00% | 0 | 1 | 1 | / | 0 | 1 | 1 | / | 1 | 0 | -1 | / |
| SREDNJOBOSANSKI KANTON | 15 | 5 | -10 | -66.67% | 15 | 5 | -10 | -66.67% | 7 | 2 | -5 | -71.43% | 13 | 3 | -10 | -76.92% |
| HERCEGOVAČKO-NERETVANSKI KANTON | 7 | 10 | 3 | 42.86% | 7 | 10 | 3 | 42.86% | 0 | 2 | 2 | / | 7 | 7 | 0 | 0.00% |
| ZAPADNOHERCEGOVAČKI KANTON | 5 | 3 | -2 | -40.00% | 4 | 3 | -1 | -25.00% | 0 | 0 | 0 | / | 3 | 1 | -2 | -66.67% |
| KANTON SARAJEVO | 33 | 30 | -3 | -9.09% | 32 | 30 | -2 | -6.25% | 17 | 12 | -5 | -29.41% | 21 | 24 | 3 | 14.29% |
| KANTON 10 - LIVNO | 2 | 4 | 2 | 100.00% | 2 | 4 | 2 | 100.00% | 1 | 1 | 0 | 0.00% | 2 | 3 | 1 | 50.00% |
| FBiH UKUPNO | 157 | 125 | -32 | -20.38% | 157 | 126 | -31 | -19.75% | 69 | 43 | -26 | -37.68% | 104 | 72 | -32 | -30.77% |

Tabela 9.: Pregled evidentiranih krivičnih djela i prijavljenih lica "Nasilje u porodici" u FBiH- septembar



Grafikon 8.: Usporedni pregled KD "Nasilje u porodici" –septembar 2024/23. godine



Grafikon 9.: Povećanje/smanjenje broja prijavljenih krivičnih djela "Nasilje u porodici" u FBiH

KRIVIČNA DJELA PROTIV ZDRAVLJA LJUDI

U oblasti krivičnih djela iz Glave XXI Krivičnog zakona Federacije Bosne i Hercegovine u septembru 2024. godine evidentirano je 169 krivičnih djela manje za 23 (ili 11,98%), za koja je prijavljeno 167 lica, a 82 je lišeno slobode¹⁰. Evidentirana krivična djela su iz ove oblasti: član 238. KZ FBiH „Neovlaštena proizvodnja i stavljanje u promet opojnih droga“ – 36 krivičnih djela za koja je nadležnim tužilaštvima prijavljeno 36 lica a slobode je lišeno 21 lice; član 239. KZ FBiH „Posjedovanje i omogućavanje uživanja opojnih droga“- 133 krivičnih djela za koja je nadležnim tužilaštvima prijavljeno 131 lice dok je slobode lišeno 61 lice.

| KRIVIČNA DJELA ZLOUPOTREBE OPOJNIH DROGA- FEDERACIJA BOSNE I HERCEGOVINE | | | | | | | |
|--|-----------------------------|--------------------------|----------|-------------------------------|--------------------------------|--|--------------------------|
| SEPTEMBAR | UKUPAN BROJ KRIVIČNIH DJELA | KD PO POZNATOM POČINIOCU | KD PO NN | UKUPAN BROJ PRIJAVLJENIH LICA | BROJ PRIJAVLJENIH MALOLJETNIKA | BROJ PRIJAVLJENIH POV RATNIKA U VRŠENJU KD | BROJ LICA LIŠENA SLOBODE |
| 2023. GODINA | 192 | 178 | 14 | 185 | 2 | 74 | 104 |
| 2024. GODINA | 169 | 137 | 32 | 167 | 1 | 88 | 82 |
| RAZLIKA | -23 | -41 | 18 | -18 | -1 | 14 | -22 |
| TREND (%) | -11.98% | -23.03% | 128.57% | -9.73% | -50.00% | 18.92% | -21.15% |

Tabela 10.: Pokazatelji krivičnih djela zloupotreba droga na području FBiH

| FEDERACIJA BOSNE I HERCEGOVINE | | | | | | | |
|--------------------------------|----------------------|--------------|------------|--------|--------------|------------|--------|
| PERIOD: SEPTEMBAR | | 2023. GODINA | | | 2024. GODINA | | |
| R. BR. | VRSTA OPOJNE DROGE | GRAMA | MILILITARA | KOMADA | GRAMA | MILILITARA | KOMADA |
| 1. | HEROIN | 129.902 | 0 | 11 | 7.16 | 0 | 0 |
| 2. | KOKAIN | 17.954 | 0 | 0 | 31.878 | 0 | 6 |
| 3. | AMFETAMIN | 11318.894 | 0 | 21 | 3487.8399 | 2916 | 20 |
| 4. | MARIHUANA | 976.412 | 0 | 34 | 4254.782 | 0 | 66 |
| 5. | HAŠIŠ | 80.584 | 0 | 0 | 0 | 0 | 0 |
| 6. | STABLJIKI "KANABISA" | 25.984 | 0 | 100 | 1.506 | 0 | 57 |
| 7. | SJEMENKE "KANABISA" | 0 | 0 | 20 | 40.947 | 0 | 50 |
| 8. | EXTAZY | 0.776 | 0 | 178 | 2167.338 | 0 | 150 |
| 9. | HEPTANON | 0 | 0 | 0 | 0 | 0 | 18 |
| 10. | SPEED | 187.43 | 0 | 12 | 452.06 | 1.6 | 21 |
| 11. | OSTALO | 445.989 | 0 | 73.25 | 110.464 | 0 | 36 |

Tabela 11.: Usporedni pokazatelji oduzete količine opojne droge

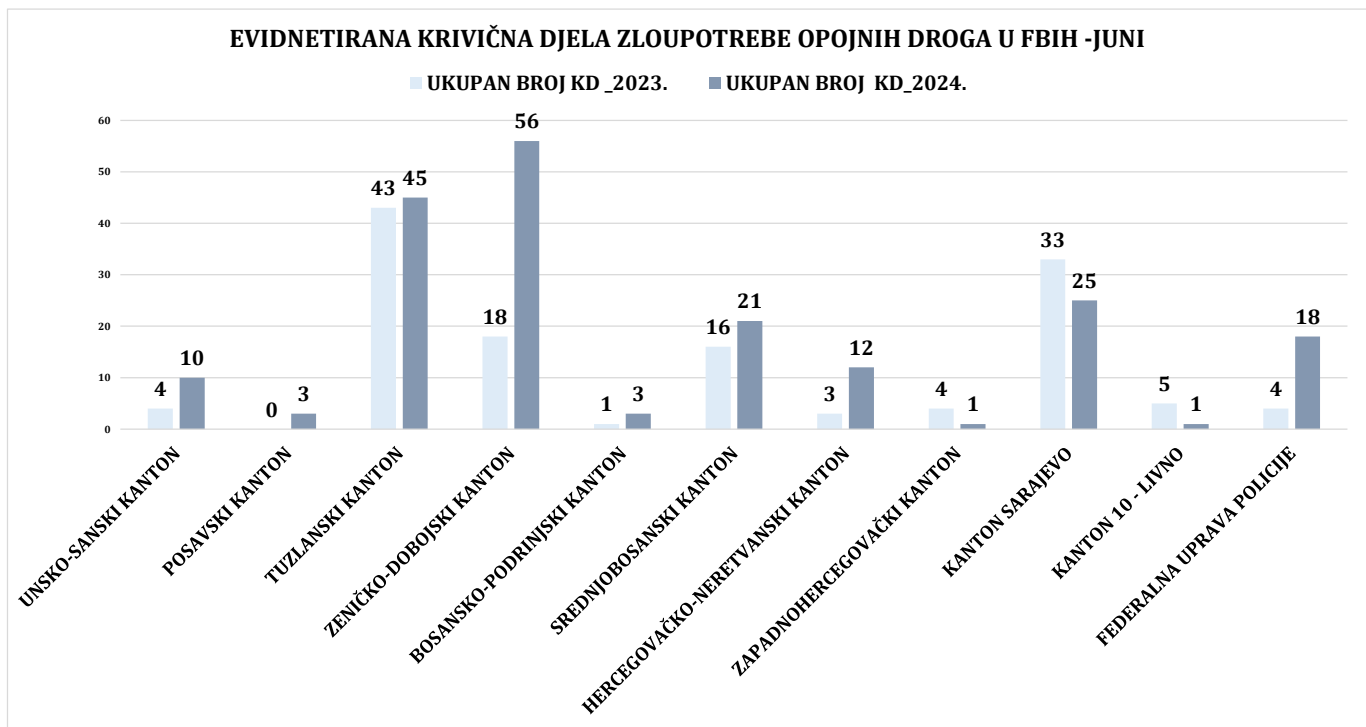
Najveći broj krivičnih djela iz oblasti zloupotreba droga tokom izvještajnog mjeseca 2024. godine evidentirali su policijski službenici Tuzlanskog kantona (38), Zeničko-dobojskog kantona, Hercegovačko-neretvanskog kantona i Kantona Sarajevo (po 27), itd.¹¹

| KD ZLOUPOTREBE OPOJNIH DROGA - FEDERACIJA BOSNE I HERCEGOVINE | | | | | | | | | | |
|---|-----------------------|-----------------------|-----------|--------------------------------------|-----------------------|-----------------------|-----------|---------------------------------|--------------------|----------------------|
| SEPTEMBAR | UKUPAN BROJ KD .2023. | PO POZNATOM POČINIOCU | PO NN | UKUPAN BROJ PRIJAVLJENIH LICA .2023. | UKUPAN BROJ KD .2024. | PO POZNATOM POČINIOCU | PO NN | UKUPAN PRIJAVLJENIH LICA .2024. | TREND KD 2024./23. | TREND LICA 2024./23. |
| UNSKO-SANSKI KANTON | 5 | 4 | 1 | 5 | 10 | 6 | 4 | 12 | 100.00% | 140.00% |
| POSAVSKI KANTON | 1 | 1 | 0 | 1 | 9 | 0 | 9 | 9 | / | / |
| TUZLANSKI KANTON | 36 | 34 | 2 | 35 | 38 | 38 | 0 | 37 | 5.56% | 5.71% |
| ZENIČKO-DOBOJSKI KANTON | 53 | 45 | 8 | 53 | 27 | 19 | 8 | 27 | -49.06% | -49.06% |
| BOSANSKO-PODRINJSKI KANTON | 11 | 11 | 0 | 3 | 5 | 5 | 0 | 1 | -54.55% | -66.67% |
| SREDNJOBOSANSKI KANTON | 18 | 15 | 3 | 18 | 12 | 10 | 2 | 15 | -33.33% | -16.67% |
| HERCEGOVAČKO-NERETVANSKI KANTON | 12 | 12 | 0 | 13 | 27 | 19 | 8 | 27 | 125.00% | 107.69% |
| ZAPADNOHERCEGOVAČKI KANTON | 9 | 9 | 0 | 9 | 8 | 7 | 1 | 7 | -11.11% | -22.22% |
| KANTON SARAJEVO | 34 | 34 | 0 | 36 | 27 | 27 | 0 | 26 | -20.59% | -27.78% |
| KANTON 10 - LIVNO | 5 | 5 | 0 | 5 | 0 | 0 | 0 | 0 | / | -100.00% |
| FEDERALNA UPRAVA POLICIJE | 8 | 8 | 0 | 7 | 6 | 6 | 0 | 6 | -25.00% | -14.29% |
| UKUPNO | 192 | 178 | 14 | 185 | 169 | 137 | 32 | 167 | -11.98% | -9.73% |

Tabela 12.: Usporedni pokazatelji krivičnih djela zloupotreba droga razvrstani po kantonima

¹⁰ Vidi tabelu 10.

¹¹ Vidi tabelu 12



Grafikon 10.: Evidentirana krivična djela zlopotrebe opojnih droga na području FBiH –septembar 2024/23. Godine

| KRIVIČNA DJELA ZLOUPOTREBE OPOJNIH DRUGA I STRUKTURA PRIJAVLJENIH LICA | | | | | | | | | | | | | | | | | |
|--|----------------------|------------------------|------------------------------|---------------------------|--------------------------------------|--------|---------|-----------------|---------|----------|----------|---------|----------|---------|---------|----------|-----------------------------------|
| | | | | | SPOLNA STRUKTURA | | | DOBNA STRUKTURA | | | | | | UKUPNO | | | |
| FEDERACIJA BIH | BROJ KRIVIČNIH DJELA | BROJ PRIJAVLJENIH LICA | BROJ POVRAĆNIKA U VREŠEJU KD | BROJ LICA LIŠENIH SLOBODE | UKUPAN BROJ PRIJAVLJENIH LICA- SPOL. | MUŠKI | ŽENSKI | do 25 | 26-35 | PREKO 36 | 18-25 | 26-35 | PREKO 36 | 18-25 | 26-35 | PREKO 36 | UKUPAN BROJ PRIJAVLJENIH LICA-DOB |
| | | | | | | | | | | | | | | | | | |
| SEPTEMBAR 2023. | 192 | 185 | 74 | 104 | 185 | 178 | 7 | 44 | 82 | 52 | 4 | 1 | 2 | 48 | 83 | 54 | 185 |
| SEPTEMBAR 2024. | 169 | 167 | 88 | 82 | 167 | 162 | 5 | 29 | 66 | 67 | 0 | 3 | 2 | 29 | 69 | 69 | 167 |
| RAZLIKA | -23 | -18 | 14 | -22 | -18 | -16 | -2 | -15 | -16 | 15 | -4 | 2 | 0 | -19 | -14 | 15 | -18 |
| TREND (%) | -11.98% | -9.73% | 18.92% | -21.15% | -9.73% | -8.99% | -28.57% | -34.09% | -19.51% | 28.85% | -100.00% | 200.00% | 0.00% | -39.58% | -16.87% | 27.78% | -9.73% |

Tabela 13.: Uporedni pokazatelji strukture prijavljenih lica za KD zlopotrebe opojnih droga u FBiH – septembar 2024/23.

Prema spolnoj strukturi prijavljenih lica sa osnovom sumnje za izvršenje krivičnih djela zlopotrebe opojnih droga na području FBiH za septembar 2024. godine 162 (ili 95,85%) lica je muškog spola i pet (ili 2,95%) ženskog spola.

Prema dobnoj strukturi do 25 godina starosti prijavljeno je 29 (ili 17,15%) lica, od 26-35 godina – 69 (ili 40,82%) lica i preko 36 godina – 69 (ili 40,82%) lica.

KRIVIČNA DJELA PRIVREDNOG, FINANSIJSKOG KRIMINALA I KORUPCIJE

Kada se govori o krivičnim djelima iz oblasti privrednog i finansijskog kriminaliteta, može se reći da su ovo složena krivična djela za koja je potrebno više vremena i angažovanje većeg broja istražitelja, koji imaju potrebno iskustvo u radu na složenim krivičnim djelima iz oblasti privrednog kriminala. Posebno treba imati u vidu da su ova krivična djela povezana sa drugim krivičnim djelima i da su počinioci uglavnom organizirane kriminalne grupe koje duže vrijeme planiraju izvršenje ovih djela, što ih čini težim i zahtjevnijim za otkrivanje i dokazivanje. Shodno navedenom, u ovoj oblasti će se izvršiti sumiranje podataka iz krivičnih djela privrednog, finansijskog kriminala i korupcije, i to iz Glava XVIII i XIX KZ BiH, i Glava XXII, XXIII i XXXI KZ FBiH.

| PRIVREDNI, FINANSIJSKI KRIMINAL I KORUPCIJA - FEDERACIJA BOSNE I HERCEGOVINE | | | | | | | | |
|--|-----------------------------|--|--------------------------------------|---------------------------------|--------------------------------|------------------------------|------------------------------|---------------------------|
| SEPTEMBAR | UKUPAN BROJ KRIVIČNIH DJELA | BROJ KRIVIČNIH DJELA PO POZNATOM POČINIOCU | BROJ KRIVIČNIH DJELA PO NN POČINIOCU | BROJ OTKRIVENIH KRIVIČNIH DJELA | % OTKRIVENOSTI KRIVIČNIH DJELA | BROJ PRIJAVLJENIH LICA ZA KD | BROJ POVRATNIKA U VRŠENJU KD | BROJ LICA LIŠENIH SLOBODE |
| 2023. GODINA | 23 | 22 | 1 | 22 | 95.65% | 24 | 4 | 0 |
| 2024. GODINA | 20 | 19 | 1 | 20 | 100.00% | 17 | 1 | 0 |
| RAZLIKA | -3 | -3 | 0 | -2 | 4.35% | -7 | -3 | 0 |
| TREND (%) | -13.04% | -13.64% | 0.00% | -9.09% | 0.00% | -29.17% | -75.00% | / |

Tabela 14.: Uporedni pokazatelji krivičnih djela privrednog, finansijskog kriminala i korupcije

U septembru 2024. godine na području Federacije Bosne i Hercegovine evidentirano je 20 krivičnih djela iz ove oblasti, što je manje za tri (ili 13,04%) u odnosu na uporedni mjesec 2023. godine. Zbog osnova sumnje da su počinili ova djela nadležnim tužilaštvima prijavljeno je 17 lica.¹²

U segmentu krivičnih djela organizovanog kriminala policijski službenici u FBiH evidentirali evidentirano je pet krivičnih djela protiv pet lica zatim u segmentu krivičnih djela privrednog kriminala osam krivičnih djela za koja je nadležnim tužilaštvima prijavljeno pet lica, u segmentu krivičnih djela protiv korupcije evidentirano je 12 krivičnih djela protiv 12 lica te u segmentu kompjuterskog kriminala evidentirana su četiri krivična djela protiv četiri lica.

| FEDERACIJA BOSNE I HERCEGOVINE-SEPTEMBAR | BROJ KD-2023.GOD | BROJ KD-2024. GOD | TREND 2024./23. | BROJ PRIJAVLJENIH LICA-2023. GOD. | BROJ PRIJAVLJENIH LICA-2024.GOD | TREND 2024./23 |
|--|------------------|-------------------|-----------------|-----------------------------------|---------------------------------|----------------|
| BROJ KRIVIČNIH DJELA-ORGANIZOVANI KRIMINAL | 3 | 5 | 66.67% | 6 | 5 | -16.67% |
| BROJ KRIVIČNIH DJELA-KORUPCIJA | 18 | 12 | -33.33% | 20 | 12 | -40.00% |
| BROJ KRIVIČNIH DJELA-PRIVREDA | 5 | 8 | 60.00% | 4 | 5 | 25.00% |
| BROJ KRIVIČNIH DJELA-KOMPJUTERSKI KRIMINAL | 2 | 4 | 100.00% | 1 | 4 | 300.00% |

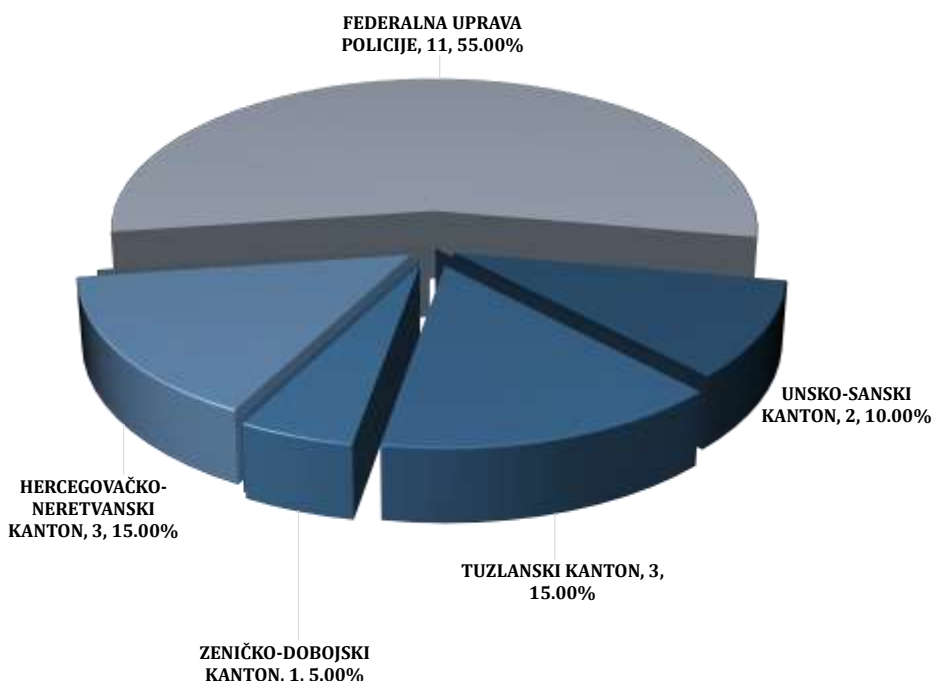
Tabela 15.: Uporedni pokazatelji krivičnih djela: organizovani, privredni, kompjuterski kriminal i korupcija u F BiH

¹² Vidi tabelu 14.

Struktura evidentiranih krivičnih djela u izvještajnom mjesecu 2024. godine:

Po KZ BiH: član 205. KZ BiH „Krivotvorenje novca“ – dva krivična djela protiv dva lica.

Po KZ FBiH: član 254. KZ FBiH “Odavanje i neovlašteno pribavljanje poslovne tajne” – jedno krivično djelo, član 268. KZ FBiH “Obmana pri dobijanju kredita ili drugih pogodnosti” – tri krivična djela protiv tri lica, 272. KZ FBiH “Pranje novca” – dva krivična djela, član 381. KZ FBiH „Davanje dara i drugih oblika koristi“ – jedno krivično djelo protiv jednog lica, član 383. KZ FBiH „Zloupotreba položaja i ovlaštenja“ – sedam krivičnih djela protiv sedam lica član 387. KZ FBiH „Nesavjestan rad u službi“- dva krivična djela protiv dva lica i član 389. KZ FBiH „Krivotvorenje službene isprave“ – dva krivična djela protiv dva lica.



Grafikon 11.: Udio Uprava policija u F BiH na otkrivanju krivičnih djela iz oblasti privrednog, finansijskog kriminala i korupcije –septembar 2024. godine

KRIVIČNA DJELA PROTIV IMOVINE

Krivična djela iz Glave XXV Krivičnog zakona Federacije Bosne i Hercegovine, predstavljaju najbrojnija krivična djela i čine 42,57% od ukupnog broja prijavljenih djela. U Federaciji Bosne i Hercegovine, tokom septembra 2024. godine zabilježeno je 513 krivičnih djela iz ove oblasti (manje za 84 krivičnih djela u odnosu na uporedni mjesec 2023. godine), za koja je prijavljeno 275 lica sa osnovom sumnje za izvršenje ovih djela. Prijavljeno je 166 povratnika u vršenju krivičnog djela što predstavlja 60,36% od ukupnog broja prijavljenih lica za ova djela i devet maloljetnika. Slobode je lišeno 96 lica. Naknadno su rasvijetljena 104 krivična djela po NN (ili 23,06%).¹³

¹³ Vidi tabelu 16.

| KRIVIČNA DJELA PROTIV IMOVINE - FEDERACIJA BOSNE I HERCEGOVINE | | | | | | | | | |
|--|-----------------------------|---------|--------|------------------------------|------------------------------|-------------------------------|-------------------|------------------------------|---------------------------|
| SEPTEMBAR | UKUPAN BROJ KRIVIČNIH DJELA | PP | NN | BROJ RASVIJETLJENIH KD PO NN | (%) RASVIJETLJENOST KD PO NN | UKUPAN BROJ PRIJAVLJENIH LICA | BROJ MALOLJETNIKA | BROJ POVRATNIKA U VRŠENJU KD | BROJ LICA LIŠENIH SLOBODE |
| 2023. GODINA | 597 | 107 | 490 | 115 | 23.47% | 291 | 15 | 144 | 79 |
| 2024. GODINA | 513 | 62 | 451 | 104 | 23.06% | 275 | 9 | 166 | 96 |
| RAZLIKA | -84 | -45 | -39 | -11 | -0.41% | -16 | -6 | 22 | 17 |
| TREND (%) | -14.07% | -42.06% | -7.96% | -9.57% | -0.41% | -5.50% | -40.00% | 15.28% | 21.52% |

Tabela 16.: Uporedni pokazatelji krivičnih djela protiv imovine

| FEDERACIJA BOSNE I HERCEGOVINE - KRIVIČNIH DJELA PROTIV IMOVINE (GLAVA XV KZ FBiH) | | | | | | | | | | | | | |
|--|--|---|--------------|---------|------------------|--|--------------|---------|------------------|-------------------------------------|---------------------------|---------|-------------------|
| SEPTEMBAR | | BROJ EVIDENTIRANIH KRIVIČNIH DJELA (GLAVA XV KZ FBiH) | | | | UKUPAN BROJ OTKRIVENIH KRIVIČNIH DJELA | | | | UKUPAN BROJ PRIJAVLJENIH LICA ZA KD | | | |
| ČLAN KZ F BiH | KRIVIČNO DJELO | 2023. GODINA | 2024. GODINA | RAZLIKA | TREND % 2024/23. | 2023. GODINA | 2024. GODINA | RAZLIKA | TREND % 2024/23. | 2023. GODINA ² | 2024. GODINA ² | RAZLIKA | TREND % 2024/23.3 |
| 286 | KRAĐA | 216 | 156 | -60 | -27.78% | 71 | 46 | -25 | -35.21% | 81 | 88 | -71 | 8.64% |
| 287 | TEŠKA KRAĐA | 227 | 213 | -14 | -6.17% | 52 | 34 | -18 | -34.62% | 90 | 70 | -52 | -22.22% |
| 288 | RAZBOJNIČKA KRAĐA | 0 | 0 | 0 | / | 0 | 0 | 0 | / | 0 | 0 | 0 | / |
| 289 | RAZBOJNIŠTVO | 18 | 14 | -4 | -22.22% | 8 | 6 | -2 | -25.00% | 16 | 17 | -8 | 6.25% |
| 290 | UTAJA | 12 | 11 | -1 | -8.33% | 9 | 7 | -2 | -22.22% | 11 | 10 | -9 | -9.09% |
| 291 | ODUZIMANJE TUĐE POKRETNINE | 3 | 3 | 0 | 0.00% | 2 | 1 | -1 | -50.00% | 4 | 1 | -2 | -75.00% |
| 292 | PROTUPRAVNO ZAUZIMANJE NEKRETNINE OD OPĆEG ZNAČAJA | 0 | 0 | 0 | / | 0 | 0 | 0 | / | 0 | 0 | 0 | / |
| 293 | OŠTEĆENJE TUĐE STVARI | 91 | 83 | -8 | -8.79% | 58 | 51 | -7 | -12.07% | 66 | 60 | -58 | -9.09% |
| 294 | PRIJEVARA | 22 | 20 | -2 | -9.09% | 15 | 13 | -2 | -13.33% | 16 | 20 | -15 | 25.00% |
| 295 | IZNUDA | 3 | 6 | 3 | 100.00% | 2 | 4 | 2 | 100.00% | 2 | 5 | -2 | 150.00% |
| 296 | UCJENA | 0 | 2 | 2 | / | 0 | 1 | 1 | / | 0 | 1 | 0 | / |
| 297 | ZLOUPOTREBA POVJERITELJA | 0 | 1 | 1 | / | 0 | 1 | 1 | / | 0 | 1 | 0 | / |
| 298 | LIHVARSTVO | 0 | 0 | 0 | / | 0 | 0 | 0 | / | 0 | 0 | 0 | / |
| 299 | PREVARA POVJERITELJA | 1 | 0 | -1 | -100.00% | 1 | 0 | -1 | -100.00% | 1 | 0 | -1 | -100.00% |
| 300 | PRIKRIVANJE | 2 | 1 | -1 | -50.00% | 2 | 1 | -1 | -50.00% | 2 | 1 | -2 | -50.00% |
| 301 | PALJEVINA | 2 | 3 | 1 | 50.00% | 2 | 1 | -1 | -50.00% | 2 | 1 | -2 | -50.00% |
| 302 | ZLOUPOTREBA OSIGURANJA | 0 | 0 | 0 | / | 0 | 0 | 0 | / | 0 | 0 | 0 | / |
| | UKUPNO | 597 | 513 | -84 | -14.07% | 222 | 166 | -56 | -25.23% | 291 | 275 | -222 | -5.50% |

Tabela 17.: Uporedni pokazatelji broja krivičnih djela iz Glave XXV KZ FBiH i otkrivenosti

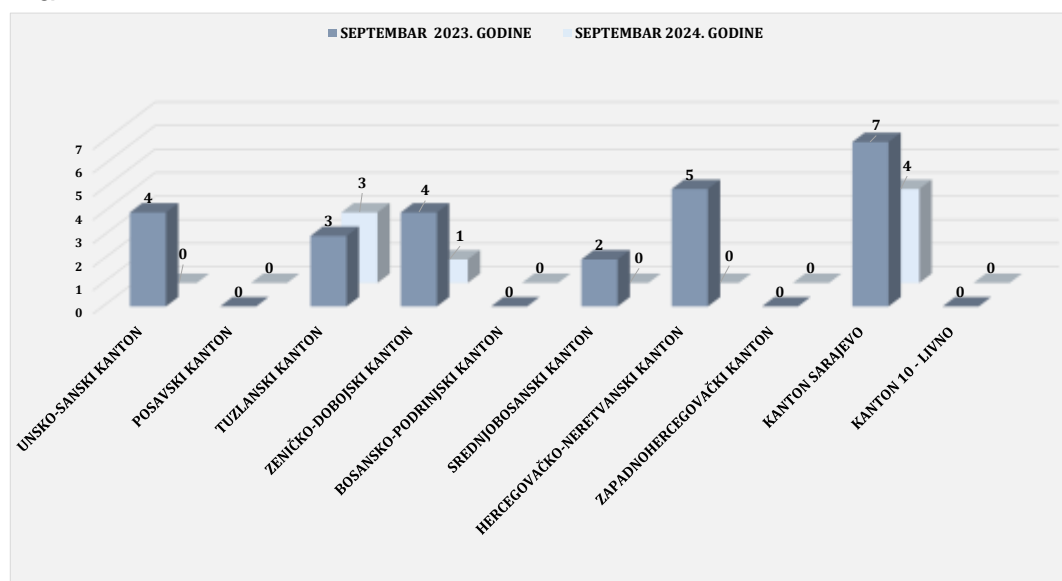
OTUĐENJA MOTORNIH VOZILA NA PODRUČJU FEDERACIJE BiH

Na području Federacije Bosne i Hercegovine u izvještajnom mjesecu 2024. godine evidentirano je osam krivičnih djela otuđenja motornih vozila, što je manje za 17 djela (ili 68%) nego u septembru 2023. godine, a što je vidljivo iz priložene tabele broj 18. Za ova djela nadležnim tužilaštvima prijavljena su četiri lica a slobode je lišeno jedno lice. Naknadno su rasvijetljena dva krivična djela (ili 25%) otuđenja motornih vozila izvršenih po nn počiniocu.

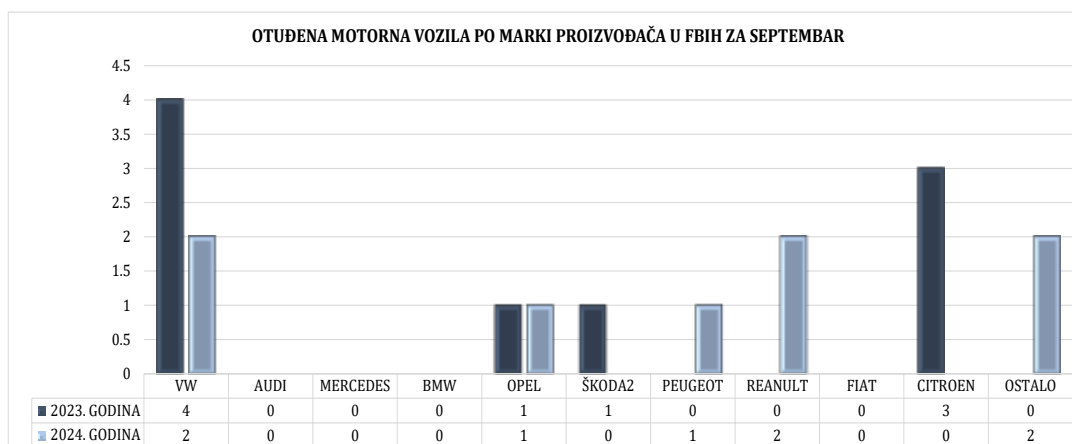
| KRIVIČNA DJELA OTUĐENJA MOTORNIH VOZILA - FEDERACIJA BOSNE I HERCEGOVINE | | | | | | | | |
|--|-------------------------------|-----------------------|-------------------------|---|------------------------|----------------|-----------------------|---------------------------|
| SEPTEMBAR | BROJ OTUĐENJA MOTORNIH VOZILA | PO POZNATOM POČINIOCU | PO NEPOZNATOM POČINIOCU | BROJ NAKNADNO RASVIJETLJENIH OTUĐENJA MOTORNIH VOZILA IZVRŠENIH PO NN | BROJ PRIJAVLJENIH LICA | BROJ UČINILACA | RASVIJETLJENOST PO NN | BROJ LICA LIŠENIH SLOBODE |
| 2023. GODINA | 25 | 4 | 21 | 7 | 11 | 13 | 33.33% | 5 |
| 2024. GODINA | 8 | 0 | 8 | 2 | 4 | 4 | 25.00% | 1 |
| RAZLIKA | -17 | -4 | -13 | -5 | -7 | -9 | -8.33% | -4 |
| TREND (%) | -68.00% | -100.00% | -61.90% | -71.43% | -63.64% | -69.23% | -8.33% | -80.00% |

Tabela 18.: Usporedni pokazatelji krivičnih djela otuđenja motornih vozila na području FBiH

Na grafikonu broj 7. brojčano su iskazana krivična djela otuđenja motornih vozila razvrstanih po kantonima.



Grafikon 12.: Usporedni pregled evidentiranih krivičnih djela otuđenja motornih vozila u F BiH



Grafikon 13.: Usporedni pregled otuđenih motornih vozila po marki proizvođača na području FBiH

KRIVIČNA DJELA PROTIV OKOLIŠA, POLJOPRIVREDE I PRIRODNIH DOBARA

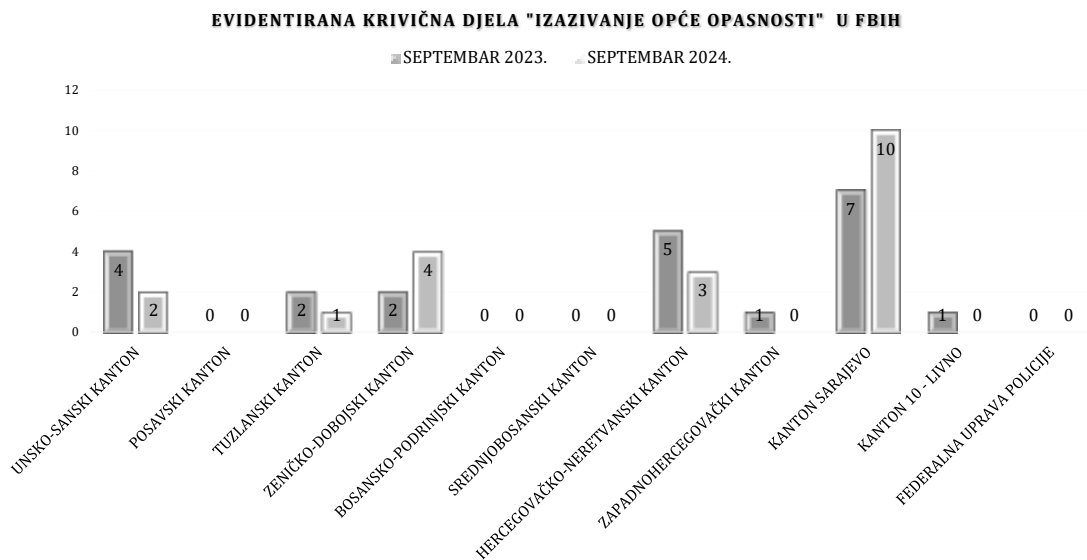
U ovoj oblasti krivičnih djela (Glava XXVI Krivičnog zakona Federacije Bosne i Hercegovine) tokom septembra 2024. godine evidentirano je sedam krivičnih djela što je manje za dva djela u odnosu na septembar 2023. godine. Za ova djela su prijavljeno je pet lica sa osnovom sumnje za izvršenje ovih djela od kojih je jedno lice lišeno slobode.

KRIVIČNA DJELA PROTIV OPĆE SIGURNOSTI LJUDI I IMOVINE

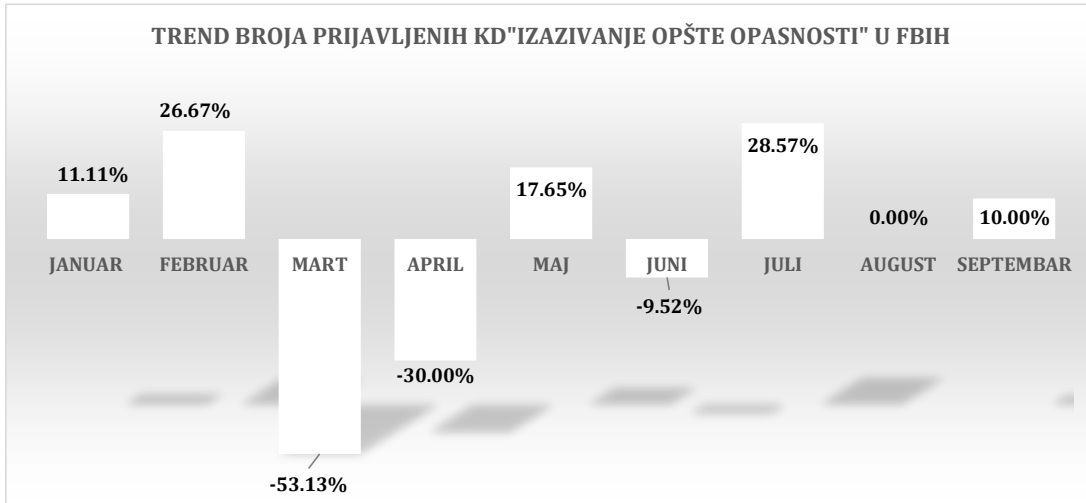
Broj evidentiranih krivičnih djela iz Glave XXVII Krivičnog zakona Federacije Bosne i Hercegovine je 27 i bilježi povećanje za četiri djela (ili 17,39%). Za ova djela nadležnim tužilaštvima prijavljeno je 18 lica među kojima je 11 povratnika u vršenju krivičnih djela dok je sadam lica lišeno slobode. Najveći broj evidentiranih krivičnih djela je iz člana 323. KZ FBiH „Izazivanje opće opasnosti“, i to 20 za koja je prijavljeno 18 lica, od kojih je sadam lišeno slobode.

| GLAVA XXVII KZ FBiH | | | | | | | | | | | | | | | | |
|--|----------------------|-----------|-----------|---------------|------------------------|-----------|----------|--------------|-----------------------------|-----------|----------|---------------|---------------------------|----------|-----------|----------------|
| KRIVIČNA DJELA IZ ČLANA 323. KZ FBiH "IZAZIVANJE OPĆE OPASNOSTI" | | | | | | | | | | | | | | | | |
| SEPTEMBAR | BROJ KRIVIČNIH DJELA | | | | BROJ PRIJAVLJENIH LICA | | | | BROJ POVRTNIKA U VRŠENJU KD | | | | BROJ LICA LIŠENIH SLOBODE | | | |
| | 2023 | 2024 | (+/-) | % | 2023 | 2024 | (+/-) | % | 2023 | 2024 | (+/-) | % | 2023 | 2024 | (+/-) | % |
| UNSKO-SANSKI KANTON | 4 | 2 | -2 | -50.00% | 2 | 1 | -1 | -50.00% | 1 | 0 | -1 | -100.00% | 1 | 0 | -1 | -100.00% |
| POSAVSKI KANTON | 0 | 0 | 0 | / | 0 | 0 | 0 | / | 0 | 0 | 0 | / | 0 | 0 | 0 | / |
| TUZLANSKI KANTON | 2 | 1 | -1 | -50.00% | 2 | 2 | 0 | 0.00% | 0 | 1 | 1 | / | 0 | 1 | 1 | / |
| ZENIČKO-DOBOJSKI KANTON | 2 | 4 | 2 | 100.00% | 2 | 4 | 2 | 100.00% | 1 | 1 | 0 | 0.00% | 0 | 1 | 1 | / |
| BOSANSKO-PODRINJSKI KANTON | 0 | 0 | 0 | / | 0 | 0 | 0 | / | 0 | 0 | 0 | / | 0 | 0 | 0 | / |
| SREDNJOBOSANSKI KANTON | 0 | 0 | 0 | / | 0 | 0 | 0 | / | 0 | 0 | 0 | / | 0 | 0 | 0 | / |
| HERCEGOVAČKO-NERETVANSKI KANTON | 5 | 3 | -2 | -40.00% | 6 | 3 | -3 | -50.00% | 1 | 1 | 0 | 0.00% | 5 | 0 | -5 | -100.00% |
| ZAPADNOHERCEGOVAČKI KANTON | 1 | 0 | -1 | -100.00% | 1 | 0 | -1 | -100.00% | 0 | 0 | 0 | / | 0 | 0 | 0 | / |
| KANTON SARAJEVO | 7 | 10 | 3 | 42.86% | 4 | 8 | 4 | 100.00% | 2 | 8 | 6 | 300.00% | 4 | 5 | 1 | 25.00% |
| KANTON 10 - LIVNO | 1 | 0 | -1 | -100.00% | 1 | 0 | -1 | -100.00% | 1 | 0 | -1 | -100.00% | 1 | 0 | -1 | -100.00% |
| FEDERALNA UPRAVA POLICIJE | 0 | 0 | 0 | / | 0 | 0 | 0 | / | 0 | 0 | 0 | / | 0 | 0 | 0 | / |
| FBiH UKUPNO | 22 | 20 | -2 | -9.09% | 18 | 18 | 0 | 0.00% | 6 | 11 | 5 | 83.33% | 11 | 7 | -4 | -36.36% |

Tabela 19.: Pregled evidentiranih krivičnih djela i prijavljenih lica "Izazivanje opće opasnosti" u FBiH – septembar



Grafikon 14.: Usporedni pregled KD "Izazivanje opće opasnosti" – septembar 2024/23. godine



Grafikon 15.: Povećanje/smanjenje broja prijavljenih krivičnih djela "Izazivanje opće opasnosti" u FBiH

KRIVIČNA DJELA PROTIV SIGURNOSTI JAVNOG PROMETA

U oblasti krivičnih djela protiv sigurnosti javnog prometa (Glava XXVIII Krivičnog zakona Federacije Bosne i Hercegovine) ukupno je evidentirano 51 djelo više za tri (ili 6,25%) u odnosu na septembar 2023. godine. Nadležnim tužilaštvima su prijavljena 52 lica sa osnovom sumnje za izvršenje krivičnog djela, a slobode su lišena tri lica. Evidentirana djela su: član 336. KZ FBiH „Teška krivična djela protiv sigurnosti javnog prometa“- 36 krivičnih djela za koja je prijavljeno 37 lica; član 332. KZ FBiH “Ugrožavanje javnog prometa“ – šest krivičnih djela za koja je prijavljeno šest lica; član 333. KZ FBiH “Ugrožavanje javnog prometa zbog omamljenosti“ – osam krivičnih djela za koja je prijavljeno osam lica; član 337. KZ FBiH “Neukazivanje pomoći ozlijeđenoj osobi u prometnoj nezgodi“ – jedno krivično djelo protiv jednog lica.

KRIVIČNA DJELA PROTIV PRAVOSUĐA

Tokom septembra 2024. godine u oblasti krivičnih djela iz Glave XXIX Krivičnog zakona Federacije Bosne i Hercegovine evidentirano je osam krivičnih djela što predstavlja smanjenje za pet djela (ili 38,46%). Evidentirana krivična djela iz predmetne glave su: član 340. KZ FBiH “Udruživanje radi činjenja krivičnih djela“- pet krivičnih djela za koja su nadležnim tužilaštvima prijavljeno pet lica od kojih su četiri lišena slobode, 346. KZ FBiH “Pomoć učinitelju poslje učinjenog krivičnog djela“ – jedno krivično djelo protiv dva lica koja su i lišena slobode, član 347. KZ FBiH “Lažno prijavljivanje“- dva krivična djela za koja je prijavljeno jedno lice.

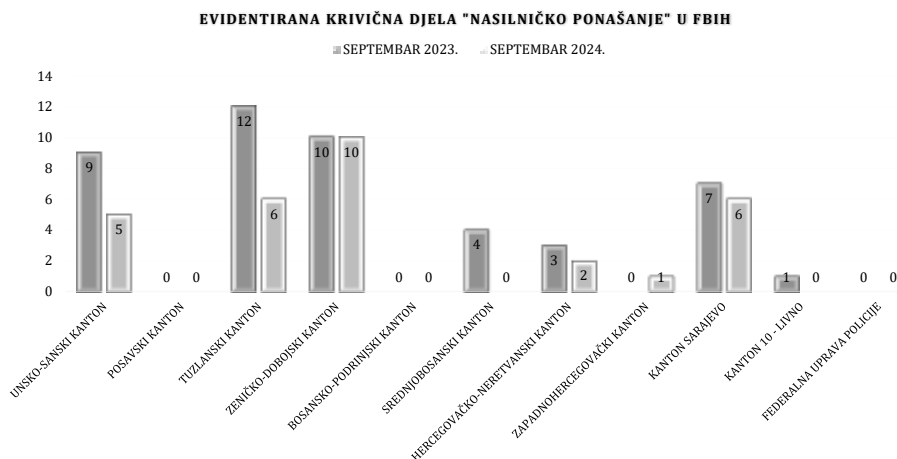
KRIVIČNA DJELA PROTIV JAVNOG REDA I PRAVNOG PROMETA

Broj krivičnih djela iz Glave XXX Krivičnog zakona Federacije Bosne i Hercegovine je 84 (u septembru 2023. godine evidentirana su 102 krivična djela), za koja su prijavljena 93 lica dok su 32 lica lišena slobode. Evidentirana su sljedeća krivična djela: član 362. KZ FBiH „Nasilničko ponašanje“ - 30 krivičnih djela protiv 46 lica od kojih je 22 povratnika u vršenju krivičnog djela dok je 15 lica lišeno slobode, član 366. KZ FBiH „Skidanje ili povreda službenog pečata“ –tri krivična djela protiv tri lica, član 371. KZ FBiH „Nedozvoljeno držanje oružja ili eksplozivnih materija“ – 17 krivičnih djela protiv 13 lica dok je pet lica lišeno slobode, član 373. KZ FBiH “Krivotvorenje isprave“ – 18 krivičnih djela protiv 16 lica, 375. KZ FBiH “Ovjeravanje neistinitog sadržaja“ – jedno krivično djelo, član 379. KZ FBiH “Povreda mira pokojnika“ – jedno krivično djelo protiv dva lica, člana 358. KZ FBiH „Spječavanje službene osobe u vršenju službene

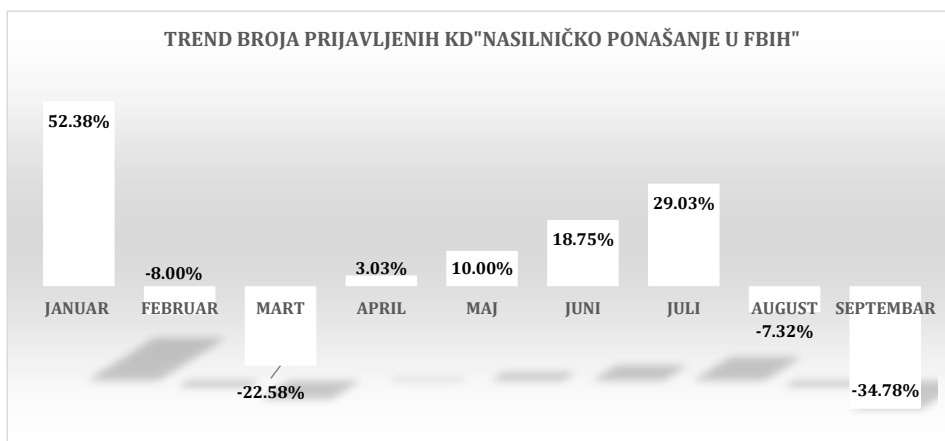
radnje“ – sedam krivičnih djela protiv sedam lica koja su i lica lišena slobode, člana 359. KZ FBiH „Napad na službenu osobu u vršenju službene radnje“- sedam krivičnih djela protiv šest lica dok je pet lica lišeno slobode.

| PROTIV JAVNOG REDA I PRAVNOG PROMETAGLAVA XXX KZ FBiH | | | | | | | | | | | | | | | | |
|---|----------------------|-----------|------------|----------------|------------------------------|-----------|------------|----------------|------------------------------|-----------|-----------|---------------|---------------------------|-----------|----------|--------------|
| KRIVIČNA DJELA IZ ČL.362 KZ FBiH "NASILNIČKO PONAŠANJE" | | | | | | | | | | | | | | | | |
| SEPTEMBAR | BROJ KRIVIČNIH DJELA | | | | BROJ PRIJAVLJENIH LICA ZA KD | | | | BROJ POVRATNIKA U VRŠENJU KD | | | | BROJ LICA LIŠENIH SLOBODE | | | |
| | 2023 | 2024 | (+/-) | % | 2023 | 2024 | (+/-) | % | 2023 | 2024 | (+/-) | % | 2023 | 2024 | (+/-) | % |
| UNSKO-SANSKI KANTON | 9 | 5 | -4 | -44.44% | 15 | 11 | -4 | -26.67% | 3 | 6 | 3 | 100.00% | 4 | 2 | -2 | -50.00% |
| POSAVSKI KANTON | 0 | 0 | 0 | / | 0 | 0 | 0 | / | 0 | 0 | 0 | / | 0 | 0 | 0 | / |
| TUZLANSKI KANTON | 12 | 6 | -6 | -50.00% | 19 | 10 | -9 | -47.37% | 9 | 4 | -5 | -55.56% | 3 | 1 | -2 | -66.67% |
| ZENIČKO-DOBOJSKI KANTON | 10 | 10 | 0 | 0.00% | 14 | 15 | 1 | 7.14% | 7 | 9 | 2 | 28.57% | 5 | 6 | 1 | 20.00% |
| BOSANSKO-PODRINJSKI KANTON | 0 | 0 | 0 | / | 0 | 0 | 0 | / | 0 | 0 | 0 | / | 0 | 0 | 0 | / |
| SREDNJOBOSANSKI KANTON | 4 | 0 | -4 | -100.00% | 5 | 0 | -5 | -100.00% | 0 | 0 | 0 | / | 0 | 0 | 0 | / |
| HERCEGOVAČKO-NERETVANSKI KANTON | 3 | 2 | -1 | -33.33% | 2 | 1 | -1 | -50.00% | 1 | 0 | -1 | -100.00% | 0 | 0 | 0 | / |
| ZAPADNOHERCEGOVAČKI KANTON | 0 | 1 | 1 | / | 0 | 0 | 0 | / | 0 | 0 | 0 | / | 0 | 0 | 0 | / |
| KANTON SARAJEVO | 7 | 6 | -1 | -14.29% | 6 | 9 | 3 | 50.00% | 4 | 3 | -1 | -25.00% | 3 | 6 | 3 | 100.00% |
| KANTON 10 - LIVNO | 1 | 0 | -1 | -100.00% | 1 | 0 | -1 | -100.00% | 0 | 0 | 0 | / | 0 | 0 | 0 | / |
| FEDERALNA UPRAVA POLICIJE | 0 | 0 | 0 | / | 0 | 0 | 0 | / | 0 | 0 | 0 | / | 0 | 0 | 0 | / |
| FBiH UKUPNO | 46 | 30 | -16 | -34.78% | 62 | 46 | -16 | -25.81% | 24 | 22 | -2 | -8.33% | 15 | 15 | 0 | 0.00% |

Tabela 20.: Pregled evidentiranih krivičnih djela i prijavljenih lica "Nasilničko ponašanje" u FBiH



Grafikon 16.: Uporedni pregled KD "Nasilničko ponašanje" –septembar 2024/23. godine



Grafikon 17.: Povećanje/smanjenje broja prijavljenih krivičnih djela "Nasilničko ponašanje" u FBiH

KRIVIČNA DJELA SISTEMA ELEKTRONSKE OBRADÉ PODATAKA

U oblasti krivičnih djela kompjuterskog kriminala (Glava XXXII Krivičnog zakona Federacije Bosne i Hercegovine) tokom septembra 2024. godine evidentirana su četiri krivična djela. (septembar 2023. godine evidentirano su dva krivična djela). Naknadno je rasvijetljeno jedno krivično djelo iz ranijeg perioda. Evidentirana krivična djela: član 395. KZ FBiH „Računalna prijevara“ – tri krivična djela za koja su nadležnim tužilaštvima prijavljena tri lica sa osnovom sumnje za izvršenje ovih djela i član 397 KZ FBiH „ Neovlašteni pristup zaštićenom sustavu i mreži elektronske obrade podataka“ – jedno krivično djelo za koja je prijavljeno jedno lice.

OSTALA KRIVIČNA DJELA PREMA KZ FBiH

Broj ostalih krivičnih djela prema KZ Federacije Bosne i Hercegovine tokom izvještajnog mjeseca 2024. godine je osam što predstavlja smanjenje za 11 krivičnih djela u odnosu na septembar 2023. godine. Za predmetna djela prijavljeno je pet lica od kojih je jedno lišeno slobode.

KRIVIČNA DJELA IZ DRUGIH POSEBNIH ZAKONA

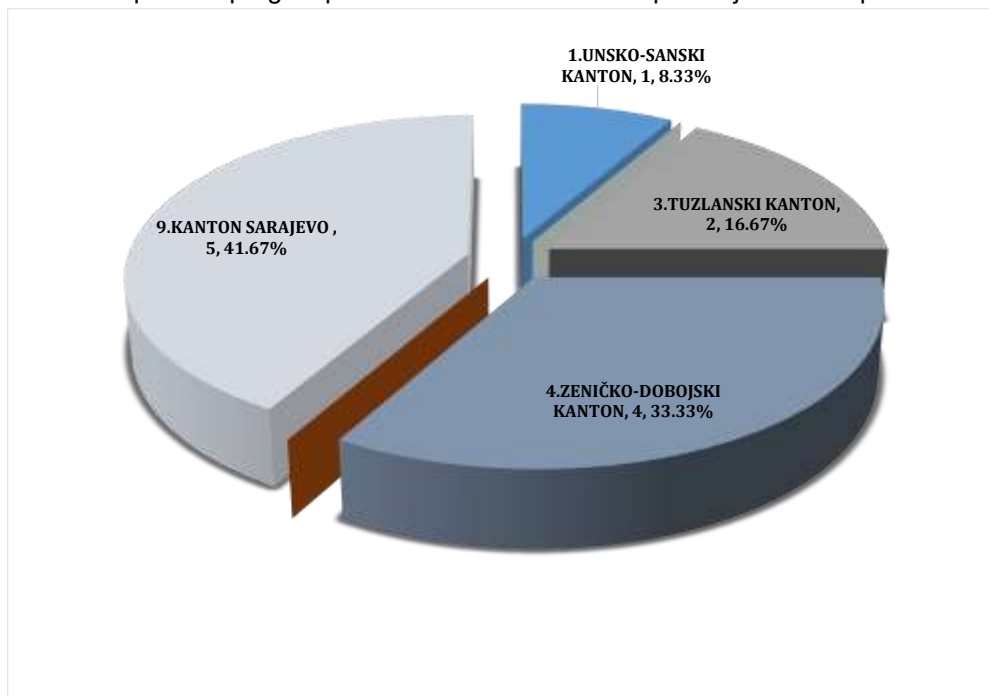
Na području FBiH tokom septembra 2024. godine evidentirano je deset krivičnih djela iz drugih posebnih zakona dok je u istom mjesecu 2023. godine evidentirano je sedam krivičnih djela. Za ova djela nadležnim tužilaštvima prijavljeno je sedam lica sa osnovom sumnje za izvršenje krivičnih djela od kojih su dva povratnici u vršenju krivičnih djela. Slobode su lišena četiri lica.

SAMOUBISTVA

Na području Federacije Bosne i Hercegovine evidentirano je 12 slučajeva samoubistva manje za četiri (ili 25%) u odnosu na uporedni mjesec 2023. godine. Prema spolnoj strukturi počinioca samoubistava: u deset slučajeva izvršio su muškarci te u dva slučaja žene.¹⁴

| SPOLNA STRUKTURA POČINILACA SAMOUBISTAVA - FEDERACIJA BOSNE I HERCEGOVINE | | | | |
|---|--------------|--------------|-----------|----------------|
| SEPTEMBAR | 2023. GODINA | 2024. GODINA | RAZLIKA | TREND % |
| MUŠKARCI | 14 | 10 | -4 | -28.57% |
| ŽENE | 2 | 2 | 0 | 0.00% |
| UKUPNO | 16 | 12 | -4 | -25.00% |

Tabela 21.: Uporedni pregled počinioca samoubistava na području FBiH - spolna struktura



Grafikon 18.: Pregled evidentiranih samoubistava po kantonima u F BiH – septembar 2024. godine

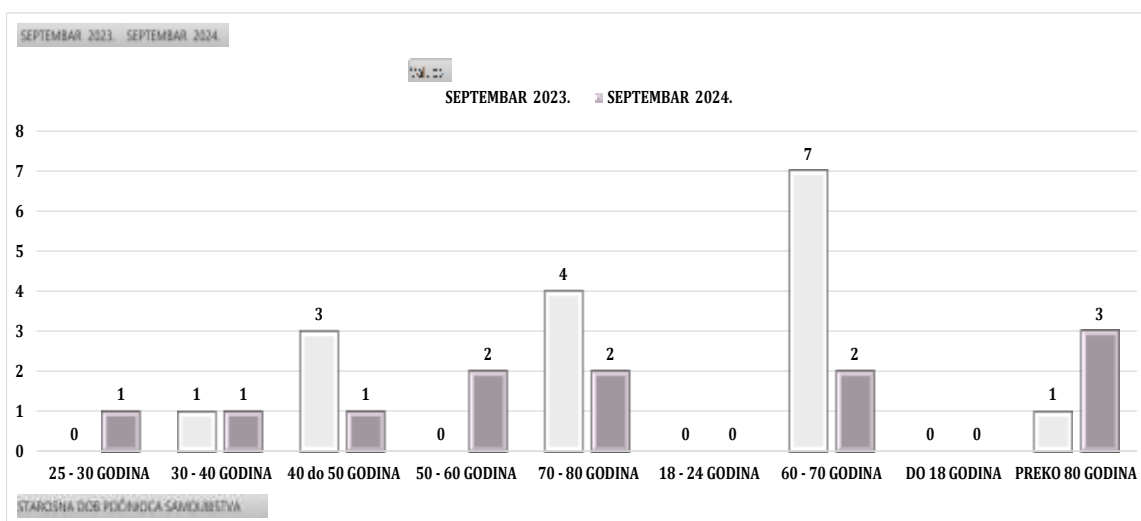
| NAČINI IZVRŠENJA SAMOUBISTVA | POČINIOCI MUŠKARCI-2024 | POČINIOCI ŽENE-2024 | UKUPAN BROJ - 2024 |
|------------------------------|-------------------------|---------------------|--------------------|
| 1. VJEŠANJEM | 4 | 1 | 5 |
| 2. VATRENIM ORUŽJEM | 3 | 0 | 3 |
| 3. AKTIVIRANJEM RUČNE BOMBE | 0 | 0 | 0 |
| 4. UTAPANJEM | 0 | 0 | 0 |
| 5. OŠTRIM PREDMETOM | 0 | 0 | 0 |
| 6. TROVANJEM | 0 | 1 | 1 |
| 7. SKOKOM SA VISINE | 3 | 0 | 3 |
| 8. OSTALI NAČINI | 0 | 0 | 0 |
| UKUPNO: | 10 | 2 | 12 |

Tabela 22.: Pregled počinioca samoubistava u FBiH – spolna struktura

¹⁴ Vidi tabelu 21.

| STAROSNA STRUKTURA - POČINILACA SAMOUBISTVA | SEPTEMBAR 2023. | SEPTEMBAR 2024. |
|---|-----------------|-----------------|
| 25 - 30 GODINA | 0 | 1 |
| 30 - 40 GODINA | 1 | 1 |
| 40 do 50 GODINA | 3 | 1 |
| 50 - 60 GODINA | 0 | 2 |
| 70 - 80 GODINA | 4 | 2 |
| 18 - 24 GODINA | 0 | 0 |
| 60 - 70 GODINA | 7 | 2 |
| DO 18 GODINA | 0 | 0 |
| PREKO 80 GODINA | 1 | 3 |
| UKUPNO | 16 | 12 |

Tabela 23.: Pregled počinioca samoubistava u FBiH – dobna struktura



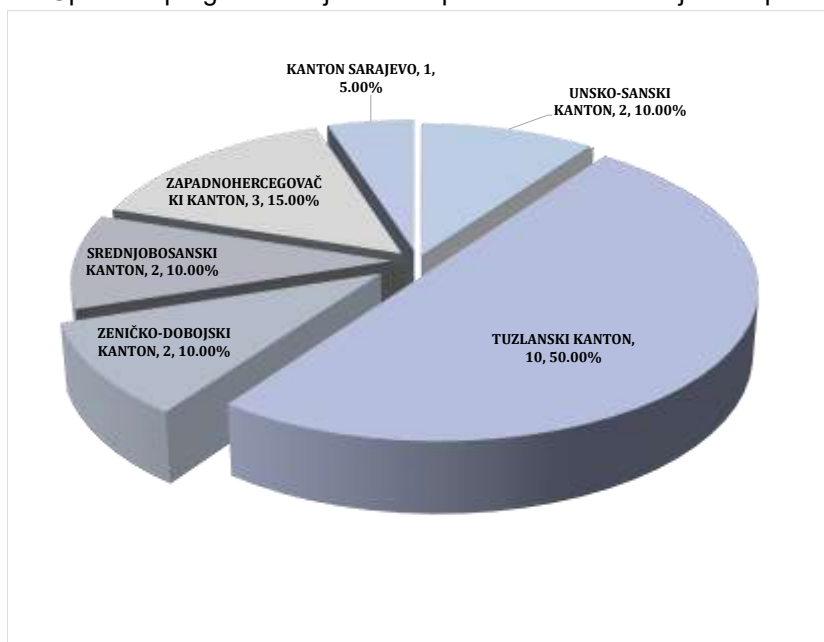
Grafikon 19.: Uporedni pregled dobne strukture počinilaca samoubistava u FBiH –septembar

UČEŠĆE MALOLJETNIKA U IZVRŠENJU KRIVIČNIH DJELA

Tokom septembra 2024. godine na području FBiH prijavljeno je 20 maloljetnih lica zbog postojanja osnova sumnje da su izvršili krivična djela, što je smanjenje za 15 u odnosu na uporedni mjesec 2023. godine. Udio maloljetnika u ukupnom broju prijavljenih lica sa osnovom sumnje za učinjenje krivičnih djela je 2,08% što u odnosu na septembar 2023. godine predstavlja smanjenje za 1,22%. Maloljetnička delikvencija u izvještajnom mjesecu 2024. godine je najizraženija (posmatrano prema broju prijavljenih maloljetnika) na području: Tuzlanskog kantona – deset, Zapadnohercegovačkog kantona – tri, Unsko-sanskog kantona, Zeničko-dobojskog kantona i Srednjobosanskog kanton – po dva...¹⁵

| FEDERACIJA BOSNE I HERCEGOVINE | | | | |
|--|--------------|--------------|---------|---------|
| SEPTEMBAR | 2023. GODINA | 2024. GODINA | RAZLIKA | TREND % |
| BROJ PRIJAVLJENIH LICA ZA POČINJENJE KD | 1063 | 963 | -100 | -9.41% |
| BROJ PRIJAVLJENIH MALOLJETNIKA ZA POČINJENJE KD | 35 | 20 | -15 | -42.86% |
| % UDIO BROJA MALOLJETNIKA/ UKUPNOM BROJU PRIJAVLJENIH LICA ZA KD | 3.29% | 2.08% | -1.22% | -1.22% |

Tabela 24.: Uporedni pregled maloljetnih lica počinioca krivičnih djela na području FBiH



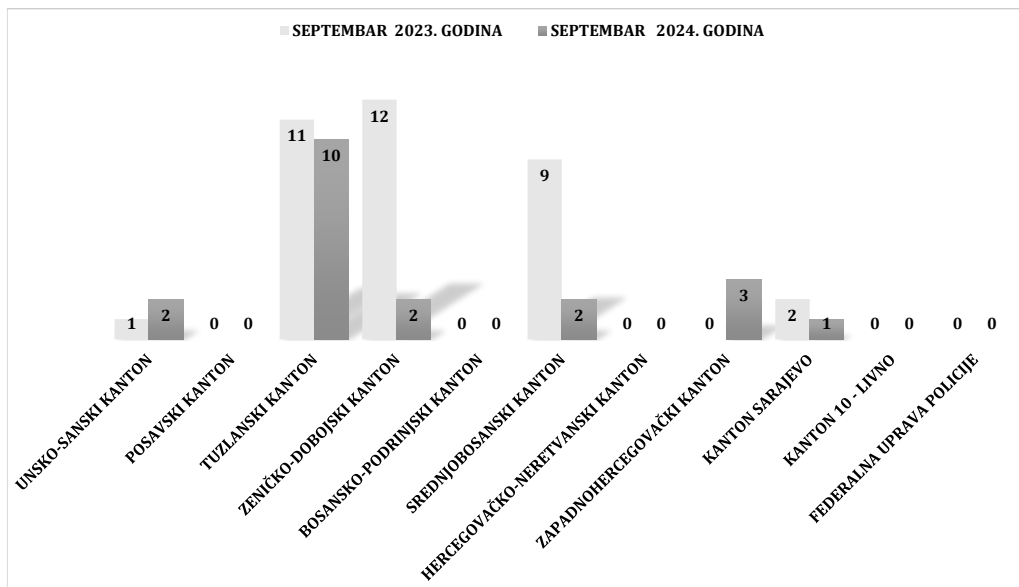
Grafikon 20.: Pregled prijavljenih maloljetnika po kantonima u FBiH

| SPOLNA STRUKTURA PRIJAVLJENIH MALOLJETNIKA OSUMNJIČENIH ZA IZVRŠENJE KD_SEPTEMBAR 2024.GODINE | | |
|---|------------|-------------|
| | MUŠKI SPOL | ŽENSKI SPOL |
| UNSKO-SANSKI KANTON | 2 | 0 |
| POSAVSKI KANTON | 0 | 0 |
| TUZLANSKI KANTON | 10 | 0 |
| ZENIČKO-DOBOJSKI KANTON | 2 | 0 |
| BOŠANSKO-PODRINJSKI KANTON | 0 | 0 |
| SREDNJOBOSANSKI KANTON | 2 | 0 |
| HERCEGOVAČKO-NERETVANSKI KANTON | 0 | 0 |
| ZAPADNOHERCEGOVAČKI KANTON | 3 | 0 |
| KANTON SARAJEVO | 1 | 0 |
| KANTON 10 - LIVNO | 0 | 0 |
| FEDERALNA UPRAVA POLICIJE | 0 | 0 |
| UKUPNO | 20 | 0 |

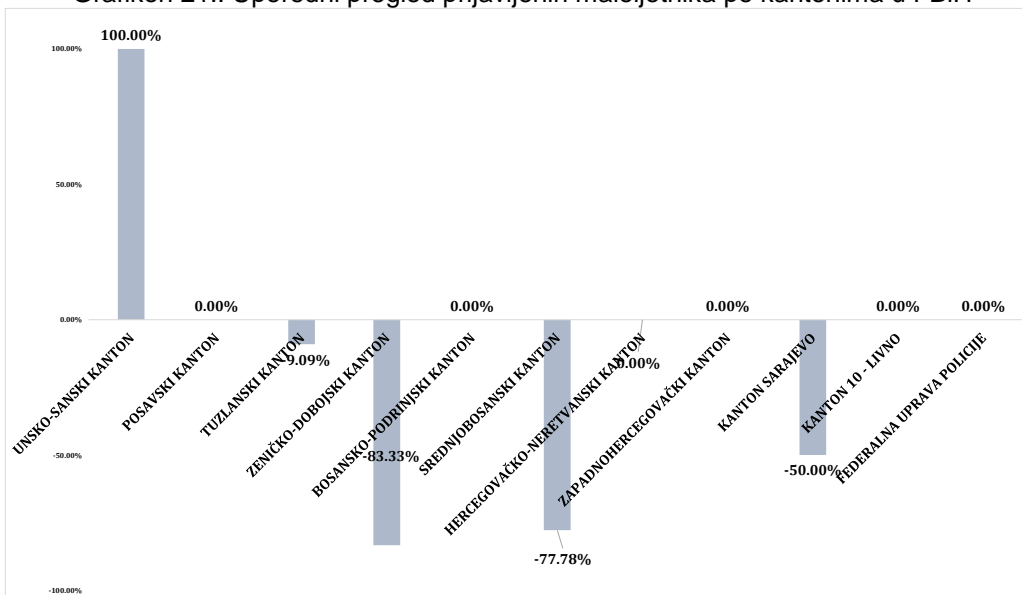
Tabela 25.: Pregled prijavljenih maloljetnih lica po spolu

Prema spolnoj strukturi prijavljenih maloljetnih lica sa osnovom sumnje za izvršenje krivičnih djela svih 20 prijavljenih su muškog spola dok prema dobnoj strukturi sedam su mlađi maloljetnici, a 13 su stariji maloljetnici.

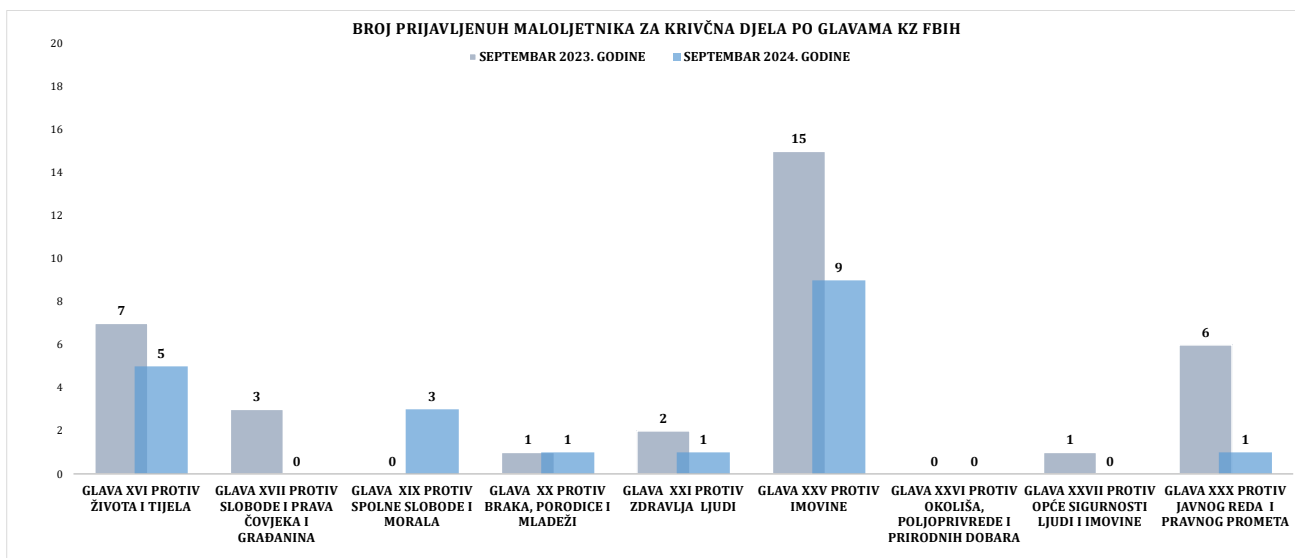
¹⁵ Pregled u tabeli 24.



Grafikon 21.: Uporedni pregled prijavljenih maloljetnika po kantonima u FBiH



Grafikon 22.: Trend broja prijavljenih maloljetnika po kantonima u FBiH – septembar 2024/23.



Grafikon 23.: Struktura krivičnih djela za prijavljene maloljetnika po glavama KZ FBiH

IV STANJE JAVNOG REDA I MIRA NA PODRUČJU FEDERACIJE BIH

Stanje javnog reda i mira na području Federacije Bosne i Hercegovine za septembar 2024. godine karakteriše povećanje broja registrovanih prekršaja iz oblasti JRM za 126 (ili 9,06%) u odnosu na isti mjesec 2023. godine kao i broja učinilaca prekršaja za 156 (ili 10,62%).¹⁶

| JAVNI RED I MIR - FEDERACIJA BOSNE I HERCEGOVINE | | | | | | | | |
|--|--------------------------------------|---------------------------|--------------------------------------|-------------------------------|---------------------------------|--|--|---|
| SEPTEMBAR | UKUPAN BROJ PREKRŠAJA IZ OBLASTI JRM | PREKRŠAJI PO ZAKONU O JRM | PREKRŠAJI PO ODLUCI OPĆINSKIH VIJEĆA | UKUPAN BROJ PRIJAVLJENIH LICA | BROJ IZDATIH PREKRŠAJNIH NALOGA | BROJ PRIJAVLJENIH LICA PO BROJU IZDATIH PREKRŠAJNIH NALOGA | BROJ PODNESENIH ZAHTEJEVA ZA POKRETANJE PREKRŠAJNOG POSTUPKA | BROJ PRIJAVLJENIH LICA PO ZAHTEJEU ZA POKRETANJE PREKRŠAJNOG POSTUPKA |
| 2023. GODINA | 1390 | 1257 | 133 | 1469 | 1003 | 1018 | 310 | 396 |
| 2024. GODINA | 1516 | 1338 | 178 | 1625 | 1146 | 1167 | 340 | 427 |
| RAZLIKA | 126 | 81 | 45 | 156 | 143 | 149 | 30 | 31 |
| TREND (%) | 9.06% | 6.44% | 33.83% | 10.62% | 14.26% | 14.64% | 9.68% | 7.83% |

Tabela 26.: Upporedni pregled podataka o prekršajima iz oblasti javnog reda i mira na području FBiH

Povećanje broja evidentiranih prekršaja iz oblasti javnog reda i mira tokom izvještajnog mjeseca 2024. godine zabilježeno je na području većeg broja kantona osim Posavskog kantona, Tuzlanskog i Hercegovačko-neretvanskog kantona kako slijedi u tabeli broj 27.¹⁷

UKUPAN BROJ EVIDENTIRANIH PREKRŠAJA IZ OBLASTI JRM I BROJ PRIJAVLJENIH LICA - SEPTEMBAR

| FEDERACIJA BOSNE I HERCEGOVINE | UKUPAN BROJ EVIDENTIRANIH PREKRŠAJA IZ OBLASTI JRM_2023. | UKUPAN BROJ EVIDENTIRANIH PREKRŠAJA IZ OBLASTI JRM_2024. | RAZLIKA | % TREND 2024/23. | UKUPAN BROJ PRIJAVLJENIH LICA ZA PREKRŠAJE IZ OBLASTI JRM_2023. | UKUPAN BROJ PRIJAVLJENIH LICA ZA PREKRŠAJE IZ OBLASTI JRM_2024. | RAZLIKA | % TREND 2024/23. |
|-----------------------------------|--|--|------------|------------------|---|---|------------|------------------|
| 1.UNSKO - SANSKI KANTON | 305 | 330 | 25 | 8.20% | 304 | 328 | 24 | 7.89% |
| 2.POSAVSKI KANTON | 17 | 15 | -2 | -11.76% | 17 | 15 | -2 | -11.76% |
| 3.TUZLANSKI KANTON | 154 | 149 | -5 | -3.25% | 189 | 187 | -2 | -1.06% |
| 4.ZENIČKO - DOBOJSKI KANTON | 356 | 410 | 54 | 15.17% | 368 | 415 | 47 | 12.77% |
| 5.BOSANSKO-PODRINJSKI KANTON | 9 | 14 | 5 | 55.56% | 10 | 16 | 6 | 60.00% |
| 6.SREDNJOBOSANSKI KANTON | 127 | 148 | 21 | 16.54% | 145 | 170 | 25 | 17.24% |
| 7.HERCEGOVAČKO-NERETVANSKI KANTON | 66 | 64 | -2 | -3.03% | 67 | 67 | 0 | 0.00% |
| 8.ZAPADNOHERCEGOVAČKI KANTON | 7 | 21 | 14 | 200.00% | 7 | 24 | 17 | 242.86% |
| 9.KANTON SARAJEVO | 324 | 338 | 14 | 4.32% | 334 | 366 | 32 | 9.58% |
| 10.KANTON 10 LIVNO | 25 | 27 | 2 | 8.00% | 28 | 37 | 9 | 32.14% |
| UKUPNO | 1390 | 1516 | 126 | 9.06% | 1469 | 1625 | 156 | 10.62% |

Tabela 27.: Upporedni pregled ukupnog broja evidentiranih prekršaja i prijavljenih lica iz oblasti javnog reda i mira

¹⁶ Vidi tabelu 26.¹⁷ Vidi tabelu 27.

| STRUKTURA PREKRŠAJA PO ZAKONU O JRM | | | | |
|---|-------------|-------------|-----------|-------------------|
| FBiH- SEPTEMBAR | 2023 | 2024 | RAZLIKA | TREND 2024/23.(%) |
| SVADA, VIKI, NEPRISTOJNO PONAŠANJE | 179 | 212 | 33 | 18.44% |
| TUČA | 225 | 185 | -40 | -17.78% |
| NAROČITO DRSKO PONAŠANJE | 240 | 215 | -25 | -10.42% |
| ODBIJANJE NAREĐENJA I OMALOVAŽAVANJE POLICIJSKIH SLUŽBENIKA | 101 | 127 | 26 | 25.74% |
| UŽIVANJE OPOJNE DROGE NA JAVNOM MJESTU | 89 | 158 | 69 | 77.53% |
| NEOVLAŠTENA UPOTREBA ORUŽJA | 3 | 12 | 9 | 300.00% |
| PALJENJE PETARDI | 1 | 3 | 2 | 200.00% |
| PROSJAČENJE | 174 | 143 | -31 | -17.82% |
| OSTALI PREKRŠAJI IZ ZAKONA O JRM | 245 | 283 | 38 | 15.51% |
| UKUPNO | 1257 | 1338 | 81 | 6.44% |

Tabela 28.: Uporedni pregled prekršaja po Zakonu o JRM – struktura prekršaja

| PREKRŠAJI PO MJESTU IZVRŠENJA U FBiH | | | | | | |
|---|----------------------|----------------------|----------------------|----------------------|----------------------------|-------------------------------------|
| SEPTEMBAR | BROJ PREKRŠAJA 2023. | BROJ UČINILACA 2023. | BROJ PREKRŠAJA 2024. | BROJ UČINILACA 2024. | TREND - PREKRŠAJI 2024/23. | TREND - UČINIOCI PREKRŠAJA 2024/23. |
| UGOSTITELJSKI OBJEKTI | 88 | 105 | 87 | 94 | -1.14% | -10.48% |
| TRGOVINSKE I ZANATSKO RADNJE | 21 | 22 | 18 | 21 | -14.29% | -4.55% |
| ULICE, TRGOVI, PUTEVI I DRUGI OTVORENI PROSTORI | 983 | 1035 | 1140 | 1227 | 15.97% | 18.55% |
| SPORTSKI STADIONI I DVORANE | 5 | 8 | 3 | 3 | -40.00% | -62.50% |
| ŠKOLE I ŠKOLSKA DVORIŠTA | 10 | 10 | 5 | 5 | -50.00% | -50.00% |
| OSTALA MJESTA | 283 | 289 | 263 | 275 | -7.07% | -4.84% |
| UKUPNO | 1390 | 1469 | 1516 | 1625 | 9.06% | 10.62% |

Tabela 29.:Uporedni pregled prekršaja o JRM po mjestu izvršenja

| BROJ IZDATIH PREKRŠAJNIH NALOGA - FEDERACIJA BOSNE I HERCEGOVINE | | | | | | | | |
|--|---------------------------------|--------------|------------|---------------|--------------------------------------|--------------|------------|---------------|
| SEPTEMBAR | BROJ IZDATIH PREKRŠAJNIH NALOGA | | | | BROJ UČINILACA PREKRŠAJA PO NALOZIMA | | | |
| | UKUPNO 2023. | UKUPNO 2024. | RAZLIKA | %TREND | UKUPNO 2023. | UKUPNO 2024. | RAZLIKA | %TREND |
| UNSKO - SANSKI KANTON | 173 | 242 | 69 | 39.88% | 173 | 242 | 69 | 39.88% |
| POSAVSKI KANTON | 16 | 12 | -4 | -25.00% | 16 | 11 | -5 | -31.25% |
| TUZLANSKI KANTON | 78 | 78 | 0 | 0.00% | 88 | 88 | 0 | 0.00% |
| ZENIČKO - DOBOJSKI KANTON | 283 | 326 | 43 | 15.19% | 283 | 327 | 44 | 15.55% |
| BOSANSKO-PODRINJSKI KANTON | 9 | 14 | 5 | 55.56% | 10 | 16 | 6 | 60.00% |
| SREDNJOBOSANSKI KANTON | 90 | 117 | 27 | 30.00% | 90 | 117 | 27 | 30.00% |
| HERCEGOVAČKO-NERETVANSKI KANTON | 35 | 25 | -10 | -28.57% | 35 | 25 | -10 | -28.57% |
| ZAPADNOHERCEGOVAČKI KANTON | 5 | 18 | 13 | 260.00% | 5 | 19 | 14 | 280.00% |
| KANTON SARAJEVO | 292 | 292 | 0 | 0.00% | 292 | 292 | 0 | 0.00% |
| KANTON 10 LIVNO | 22 | 22 | 0 | 0.00% | 26 | 30 | 4 | 15.38% |
| UKUPNO | 1003 | 1146 | 143 | 14.26% | 1018 | 1167 | 149 | 14.64% |

Tabela 30.:Uporedni pregled izdatih prekršajnih naloga

**ODUZETO ILEGALNO POSJEDOVANO ORUŽJE I MINSKO-EKSPLOZIVNA SREDSTVA NA
PODRUČJU FEDERACIJE BIH**

| R.B. | FEDERACIJA BOSNE I HERCEGOVINE -SEPTEMBAR | 2023. GODINA | 2024. GODINA |
|------|---|--------------|--------------|
| 1. | TEŠKA ORUŽJA (PUŠKOMITRALJEZ, PAM I SL.) | 0 | 0 |
| 2. | AUTOMATSKA PUŠKA | 1 | 4 |
| 3. | POLUATOMATSKA PUŠKA | 1 | 5 |
| 4. | PUŠKA M-48 | 2 | 1 |
| 5. | LOVAČKA PUŠKA | 6 | 7 |
| 6. | OSTALE VRSTE PUŠAKA | 6 | 6 |
| 7. | PIŠTOLJ | 28 | 29 |
| 8. | AUTOMATSKI PISTOLJ (HEKLER, ŠKORPION, UZI I SL.) | 0 | 2 |
| 9. | TROMBLONSKIE MINE | 0 | 0 |
| 10. | PROTUOKLOPNA ORUŽJA (RUČNI BACAČ, RAKETA,ZOLJE,OSE...I SL.) | 0 | 0 |
| 11. | RUČNA BOMBA | 1 | 2 |
| 12. | PETARDE | 0 | 0 |
| 13. | DRUGE EKSPLOZIVNE NAPRAVE I SREDSTVA | 0 | 1 |
| 14. | NOŽEVI, MAČEVI, SABLJE, BAJONETI I SLIČNO | 32 | 27 |
| 15. | BOKSERI | 2 | 5 |
| 16. | DRUGI PREMEDI PODOBNI ZA NANOŠENJE TJELESNIH POVREDA | 100 | 18 |
| 17. | MUNICIJA -MECI (U KOMADIMA) | 345 | 947 |
| 18. | EKSPLOZIV (U KILOGRAMIMA) | 0 | 0 |

Tabela 31.: Uporedni pregled oduzetog ilegalnog oružja i MES-a

NABAVLJANJE I DRŽANJE VATRENOG ORUŽJA NA PODRUČJU FEDERACIJE BIH

| R.B. | FEDERACIJA BOSNE I HERCEGOVINE -SEPTEMBAR | 2023. GODINA | 2024. GODINA |
|------|--|--------------|--------------|
| 1. | BROJ IZDATIH ODOBRENJA ZA NABAVLJANJE ORUŽJA ZA FIZIČKA LICA | 689 | 771 |
| 2. | BROJ IZDATIH ORUŽANIH LISTOVA ZA FIZIČKA LICA | 779 | 1080 |
| 3. | BROJ IZVRŠENIH ZAMJENA ORUŽANIH LISTOVA ZA FIZIČKA LICA | 536 | 751 |
| 4. | BROJ IZDATIH ODOBRENJA ZA NABAVLJANJE ORUŽJA ZA PRAVNA LICA | 22 | 10 |
| 5. | BROJ IZDATIH ODOBRENJA ZA DRŽANJE ORUŽJA ZA PRAVNA LICA | 8 | 8 |
| 6. | BROJ IZDATIH ODOBRENJA ZA DRŽANJE TROFEJNOG ORUŽJA | 1 | 2 |
| 7. | BROJ ODUZETOG ORUŽJA U UPRAVNOM POSTUPKU | 31 | 40 |
| 8. | BROJ IZDATIH ODOBRENJA ZA NABAVKU MUNICIJE | 5 | 2 |

Tabela 32.: Uporedni pregled aktivnosti vezanih za nabavljanje i držanje vatrenog oružja

V STANJE SIGURNOSTI SAOBRAĆAJA NA PODRUČJU FEDERACIJE BiH

Na saobraćajnicama u FBiH evidentirane su 2.103 saobraćajne nesreće, što je povećanje za 35 (ili 1,69%) u odnosu na uporedni mjesec 2023. godine. Broj poginulih lica u saobraćajnim nesrećama je osam (manji za šest ili 42,86%) dok je broj povrijeđenih lica 646 (za 36 manji ili 5,28%) veći u odnosu na isti mjesec 2023. godine.¹⁸

| SAOBRAĆAJ - FEDERACIJA BOSNE I HERCEGOVINE | | | | | | | | |
|--|----------------------------------|---------------------------------|---------------------------------|---|----------------------|-----------------------|-----------------------|--|
| SEPTEMBAR | UKUPAN BROJ SAOBRAĆAJNIH NESREĆA | SAOBRAĆAJNE NESREĆE U NASELJIMA | SAOBRAĆAJNE NESREĆE VAN NASELJA | UKUPAN BROJ POGINULIH LICA U SAOBRAĆAJNIM NESREĆAMA | POGINULA LICA VOZAČI | POGINULA LICA PUTNICI | POGINULA LICA PJEŠACI | UKUPAN BROJ POVRIJEĐENIH LICA U SAOBRAĆAJNIM NESREĆAMA |
| 2023. GODINA | 2068 | 1797 | 271 | 14 | 9 | 1 | 4 | 682 |
| 2024. GODINA | 2103 | 1812 | 291 | 8 | 5 | 1 | 2 | 646 |
| RAZLIKA | 35 | 15 | 20 | -6 | -4 | 0 | -2 | -36 |
| TREND (%) | 1.69% | 0.83% | 7.38% | -42.86% | -44.44% | 0.00% | -50.00% | -5.28% |

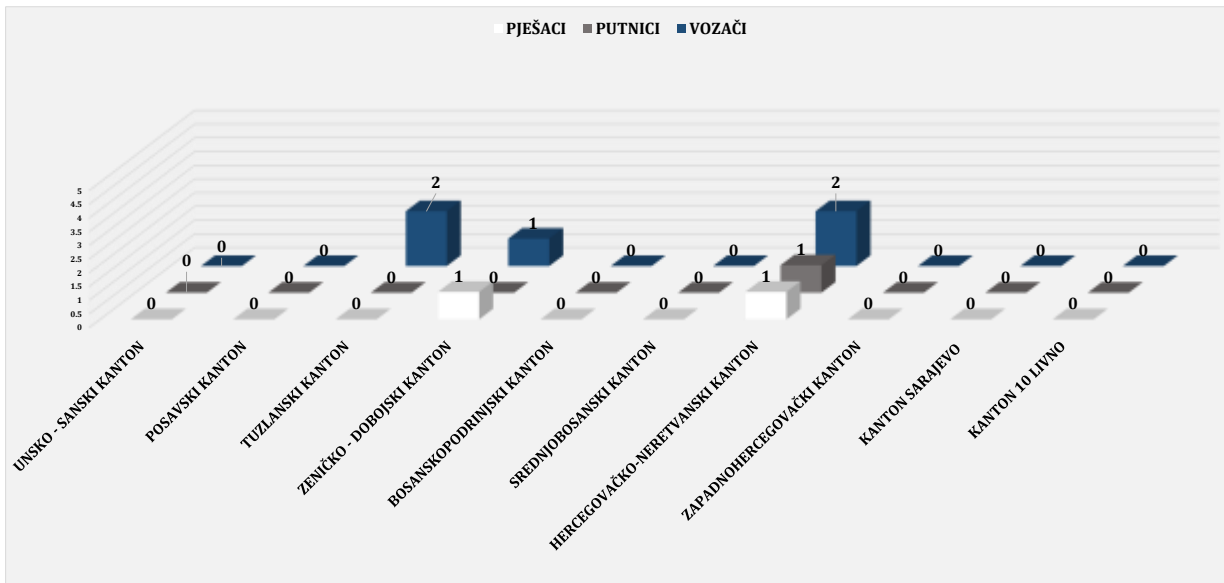
Tabela 33.: Uporedni pokazatelji iz segmenta sigurnosti saobraćaja

| SAOBRAĆAJNE NESREĆE I POSLJEDICE_ FEDERACIJA BOSNE I HERCEGOVINE | | | | | | | | | | |
|--|-----------------------|-----------------------|-----------------|------------------------------------|------------------------------------|-----------------|---------------------------------|---------------------------------|-----------------|--|
| SEPTEMBAR | UKUPAN BROJ SN_ 2023. | UKUPAN BROJ SN_ 2024. | %TREND 2024/23. | BROJ POVRIJEĐENIH LICA U SN_ 2023. | BROJ POVRIJEĐENIH LICA U SN_ 2024. | %TREND 2024/23. | BROJ POGINULIH LICA U SN_ 2023. | BROJ POGINULIH LICA U SN_ 2024. | %TREND 2024/23. | |
| 1.UNSKO - SANSKI KANTON | 185 | 216 | 16.76% | 65 | 77 | 18.46% | 2 | 0 | -100.00% | |
| 2.POSAVSKI KANTON | 18 | 23 | 27.78% | 7 | 5 | -28.57% | 0 | 0 | / | |
| 3.TUZLANSKI KANTON | 250 | 279 | 11.60% | 179 | 166 | -7.26% | 5 | 2 | -100.00% | |
| 4.ZENIČKO - DOBOJSKI KANTON | 279 | 234 | -16.13% | 140 | 98 | -30.00% | 2 | 2 | -100.00% | |
| 5.BOSANSKO-PODRINJSKI KANTON | 10 | 13 | 30.00% | 3 | 8 | 166.67% | 0 | 0 | / | |
| 6.SREDNJOBOSANSKI KANTON | 167 | 151 | -9.58% | 57 | 46 | -19.30% | 2 | 0 | -100.00% | |
| 7.HERCEGOVAČKO-NERETVANSKI KANTON | 192 | 189 | -1.56% | 80 | 83 | 3.75% | 1 | 4 | -100.00% | |
| 8.ZAPADNOHERCEGOVAČKI KANTON | 62 | 62 | 0.00% | 40 | 37 | -7.50% | 2 | 0 | -100.00% | |
| 9.KANTON SARAJEVO | 842 | 867 | 2.97% | 99 | 104 | 5.05% | 0 | 0 | -100.00% | |
| 10.KANTON 10 LIVNO | 63 | 69 | 9.52% | 12 | 22 | 83.33% | 0 | 0 | -100.00% | |
| UKUPNO | 2068 | 2103 | 1.69% | 682 | 646 | -5.28% | 14 | 8 | -42.86% | |

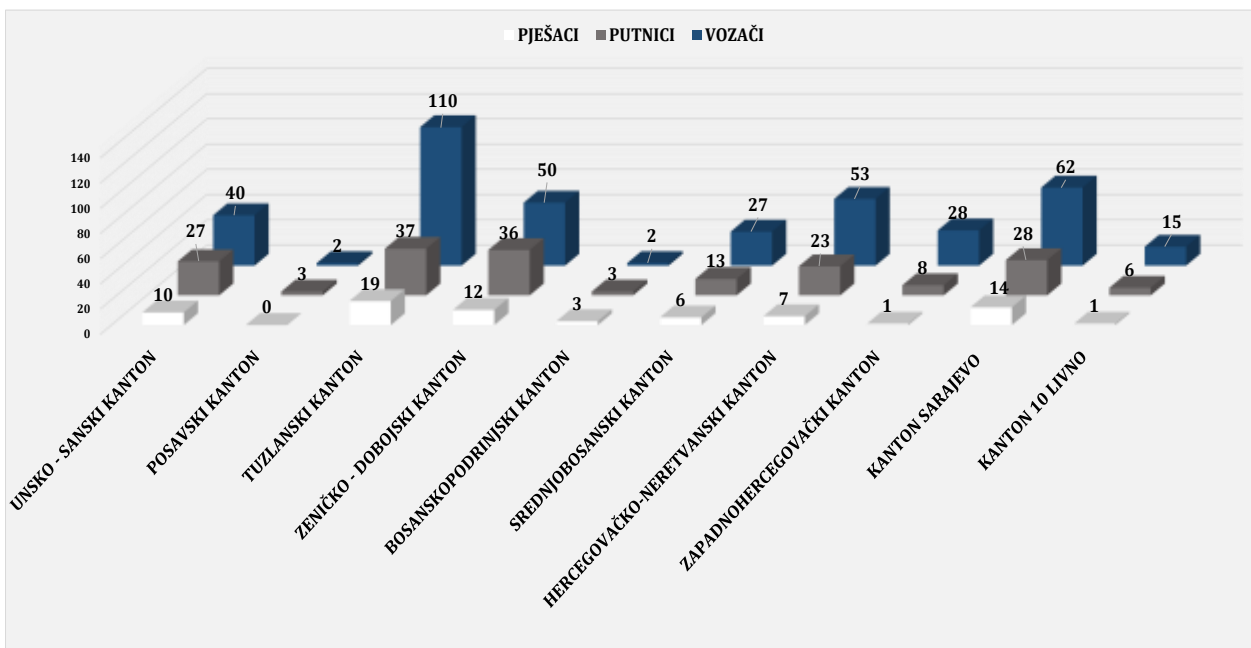
Tabela 34.: Uporedni pregled ukupnog broja evidentiranih saobraćajnih nesreća razvrstanih po kantonima

¹⁸ Vidi tabelu 33.i grafikon 24 i 25

Prema podacima iz tabele 34. može se zaključiti da je u izvještajnom mjesecu 2024. godine na području nadležnosti većine kantona zabilježeno povećanje broja evidentiranih saobraćajnih nesreća osim Zeničko-dobojskog kantona i Hercegovačko-neretvanskog kantona. Broj povrijeđenih osoba u saobraćajnim nesrećama bilježi trend smanjenja izuzev Unsko-sanskog kantona, Bosansko-podrinjskog kantona, Hercegovačko-neretvanskog kantona, Kantona Sarajevo i Kantona 10 – Livno. Vezano za broj poginulih lica u saobraćaju na području FBiH može se konstatovati da je došlo do smanjenja za 42,86% u odnosu na septembar 2023. godine. Evidentirani su smrtni ishodi na području nadležnosti Hercegovačko-neretvanskog kantona – četiri te Tuzlanskog kantona i Zeničko-dobojskog kantona – po dva.¹⁹ Po kategoriji učesnika u saobraćajnim nesrećama poginula lica pripadaju: vozači – pet, putnici – jedan i pješaci - dva.

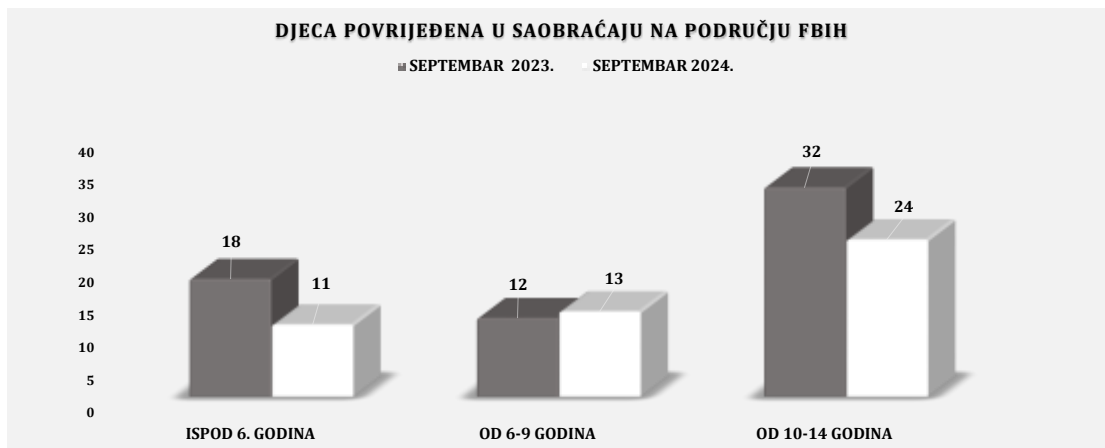


Grafikon 24.: Pregled poginulih lica (kategorija učesnika) u saobraćajnim nesrećama – septembar 2024.godine



Grafikon 25.: Pregled povrijeđenih lica (kategorija učesnika) u saobraćajnim nesrećama – septembar 2024.godine

¹⁹ Vidi tabelu 34.



Grafikon 26.: Pregled dobne strukture povrijeđene djece u saobraćajnim nesrećama u FBiH

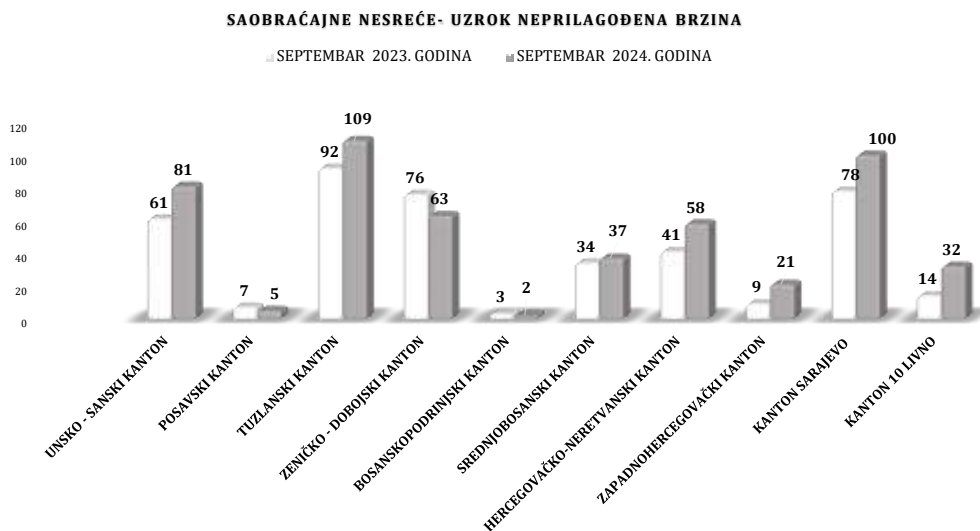
U izvještajnom mjesecu 2024. godine na području FBiH povrijeđeno je 64 djece (manje za šest ili 8,6% u odnosu na uporedni mjesec 2023. godine).

Kako je navedeno u uvodnom dijelu ove Informacije o stanju kriminaliteta - sigurnosti za septembar 2024. godine, rad policije na preventivno-represivnim mjerama kroz segment sigurnosti saobraćaja rezultirao je pokazateljima koji, prema podacima iz tabele 35. u ukupnom prikazu zaključuju da kantonalna Ministarstva unutrašnjih poslova poduzimaju sveukupne aktivnosti na poboljšanju stanja sigurnosti iz ove oblasti.

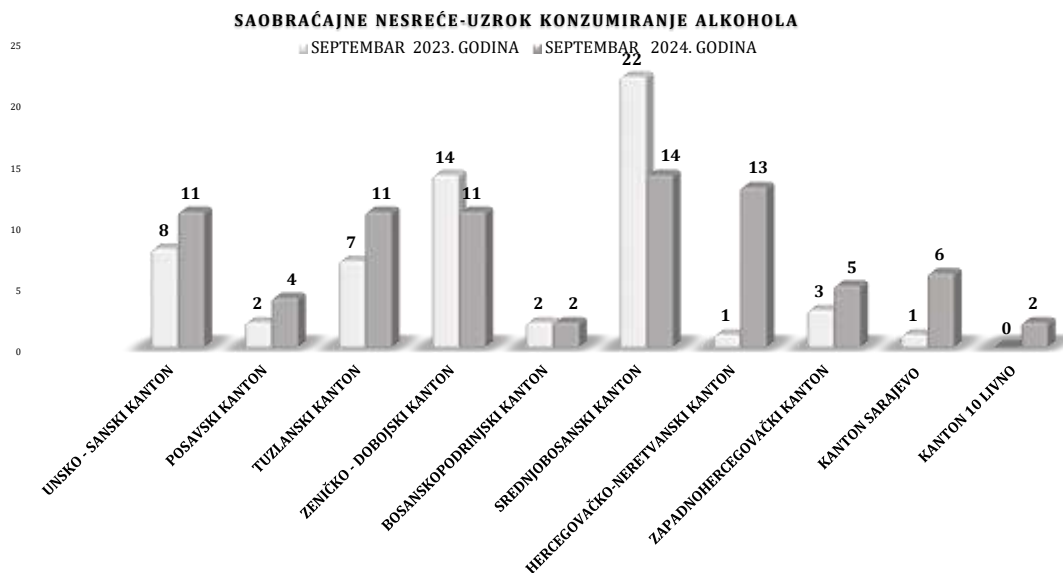
| FEDERACIJA BOSNE I HERCEGOVINE - SEPTEMBAR | 2023. GODINA | 2024. GODINA |
|---|--------------|--------------|
| Broj kontrolisanih vozila i vozača | 93480 | 90430 |
| Broj kontrolisanih lica u vozilima | 29109 | 28830 |
| Broj pregledanih vozila | 22402 | 25244 |
| Broj pregledanih lica u vozilima | 7358 | 8998 |
| Broj službenih izvještaja prosljeđenih Tužiteljstvu zbog izvršenih KD ugrožavanja bezbjednosti saobraćaja | 46 | 50 |
| Broj izdatih prekršajnih naloga | 55514 | 77743 |
| Broj isključenih vozila iz saobraćaja zbog tehničke neispravnosti | 179 | 284 |
| Broj vozača zatečenih da upravljaju vozilima: | 5246 | 4922 |
| pod uticajem alkohola | 1470 | 1433 |
| pod uticajem opojnih droga | 1 | 3 |
| bez položenog vozačkog ispita | 743 | 660 |
| pod izrečenom zaštitnom mjerom | 153 | 132 |
| bez korištenja sigurnosnog pojasa | 1589 | 1575 |
| korištenje mobitela tokom vožnje | 1284 | 1111 |
| Broj vozila otkrivenih da učestvuju u saobraćaju bez važeće registracije - neregistrovana vozila | 1841 | 2759 |

Tabela 35.: Uporedni pokazatelji aktivnosti policije na aktivnostima iz segmenta sigurnosti saobraćaja

Tokom mjeseca septembra 2024. godine, policijski službenici u FBiH kontrolisali su: 90.430 vozila i vozača (manje za 3,26%), 28.830 kontrolisanih lica u vozilima manje za 0,96% u odnosu na septembar 2023. godine. Tom prilikom 284 vozila su isključena iz saobraćaja zbog tehničke neispravnosti (više za 105), 1.433 vozača je zatečeno da upravlja vozilom pod dejstvom alkohola (manje za 2,52%), 1.575 lica je zatečeno da upravlja motornim vozilom bez korištenja sigurnosnog pojasa (manje za 0,88%), 660 vozača je upravljalo motornim vozilom bez položenog vozačkog ispita (manje za 11,17%), 132 vozača je upravljao motornim vozilom pod izrečenom zaštitnom mjerom, 1.111 vozača su zatečena da koriste mobitel tokom vožnje (manje za 173), 2.759 vozila je učestvovalo u saobraćaju bez važeće registracije (više za 918). Zbog kršenja propisa iz oblasti sigurnosti saobraćaja uručena su 77.743 prekršajna naloga vozačima što je više za 22.229 (ili 40 %) u odnosu na septembar 2023. godine.



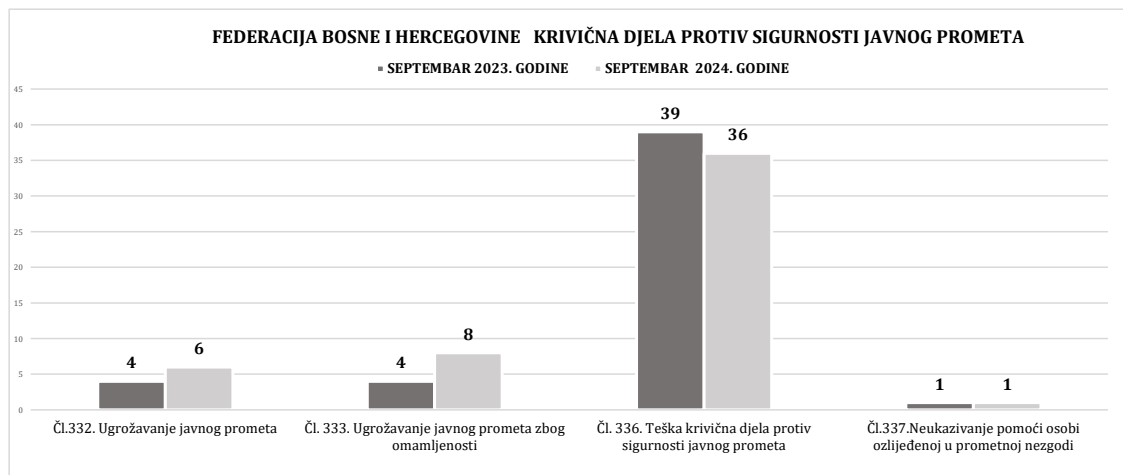
Grafikon 27.:Uporedni pregled saobraćajnih nesreća u FBiH – uzrok neprilagođena brzina



Grafikon 28.:Uporedni pregled saobraćajnih nesreća u FBiH – uzrok konzumiranje alkohola

| FEDERACIJA BOSNE I HERCEGOVINE | | | | | | | | | |
|--------------------------------|---------------------------|--------------|-----------|-----------------------------|--------------|-----------|--------------------------|--------------|-----------|
| SEPTEMBAR | BROJ SAOBRAĆAJNIH NESREĆA | | TREND (%) | BROJ POVRIJEDENIH LICA U SN | | TREND (%) | BROJ POGINULIH LICA U SN | | TREND (%) |
| | 2023. GODINA | 2024. GODINA | | 2023. GODINA | 2024. GODINA | | 2023. GODINA | 2024. GODINA | |
| UZROK- NEPRILAGOĐENA BRZINA | 415 | 508 | 22.41% | 274 | 314 | 14.60% | 9 | 4 | -55.56% |
| UZROK-UTICAJ ALKOHOLA | 60 | 79 | 31.67% | 25 | 30 | 20.00% | 1 | 0 | -100.00% |

Tabela 36.: Uporedni pokazatelji- posljedice saobraćajnih nezgoda – septembar 2024/23. godine



Grafikon 29.:Uporedni pregled krivičnih djela protiv sigurnosti javnog prometa u FBiH – septembar

U oblasti krivičnih djela protiv sigurnosti javnog prometa na području FBiH u izvještajnom mjesecu 2024. godine registrovano je 51 krivično djelo za tri (ili 6,25 %) više u odnosu na uporedni mjesec 2023. godine. Za ova djela nadležnim tužilaštvima prijavljena su 52 lica dok su tri lica lišena slobode.

Evidentirana krivična djela po članovima KZ FBiH: član 332. “Ugrožavanje javnog prometa”- šest krivičnih djela protiv šest lica, član 333. “Ugrožavanje javnog prometa zbog omamljenosti “ – osam krivičnih djela protiv osam lica od kojih su dva lišena slobode, član 336. “Teška krivična djela protiv sigurnosti javnog prometa”- 36 krivičnih djela protiv 37 lica od kojih je jedno lišeno slobode i član 337.”Neukazivanje pomoći osobi ozlijeđenoj u prometnoj nezgodi” - jedno krivično djelo protiv jednog lica.

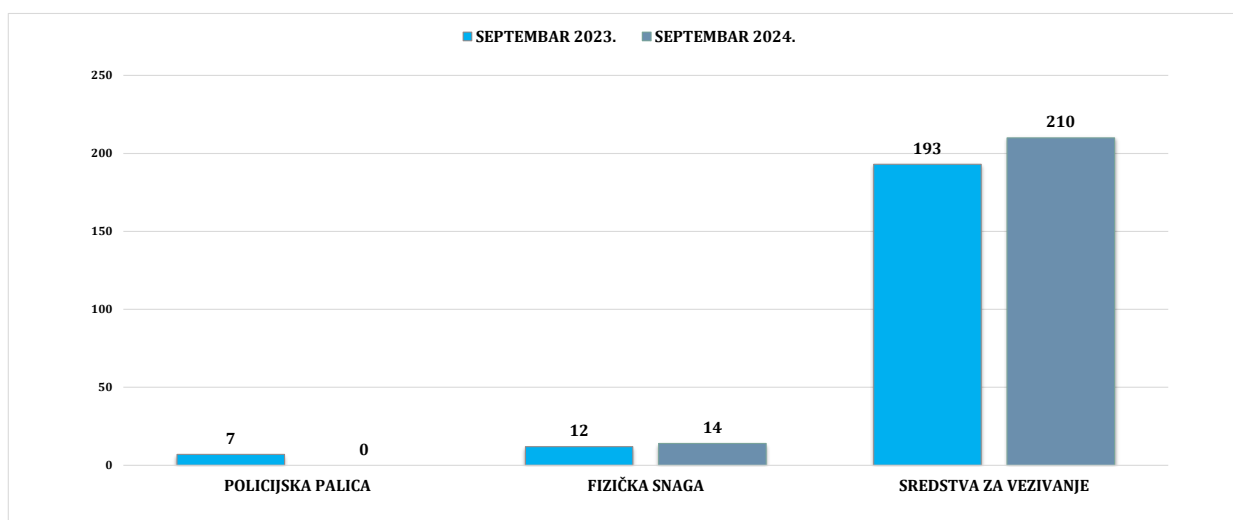
VI AKTIVNOSTI POLICIJE NA PODRUČJU FEDERACIJE BiH

Na području Federacije Bosne i Hercegovine, tokom izvještajnog mjeseca 2024. godine evidentirana su četiri napada na policijske službenike što je smanjenje za jedan (ili 33,33%) u odnosu na uporedni mjesec 2023.godine. Povećan je broj slučajeva upotrebe sile od strane policijskih službenika te smanjen broj napadača, dok je broj podnesenih službenih izvještaja o počinjenom krivičnom djelu isti kao u septembaru 2023. godine.²⁰

| AKTIVNOST POLICIJE - FEDERACIJA BOSNE I HERCEGOVINE | | | | | | | | | | |
|---|---------------------------|----------------------|---|---------------------------|---------------------------|-------------------------------|-----------------------------|-------------------------------------|---------------------------------|-----------------------------|
| SEPTEMBAR | UKUPAN BROJ NAPADA NA OSL | UKUPAN BROJ NAPADAČA | BROJ PODNESENH SLUŽBENIH IZVJEŠTAJA O POČINJENOM KD | BROJ PRUŽENIH ASISTENCIJA | UKUPAN BROJ UPOTREBE SILE | BROJ UPOTREBE VATRENOG ORUŽJA | BROJ UPOTREBE FIZIČKE SNAGE | BROJ UPOTREBE SREDSTVA ZA VEZIVANJE | BROJ UPOTREBE POLICIJSKE PALICE | BROJ UPOTREBE GASNOG ORUŽJA |
| 2023. GODINA | 3 | 3 | 2 | 162 | 212 | 0 | 12 | 193 | 7 | 0 |
| 2024. GODINA | 4 | 4 | 2 | 194 | 224 | 0 | 14 | 210 | 0 | 0 |
| RAZLIKA | 1 | 1 | 0 | 32 | 12 | 0 | 2 | 17 | -7 | 0 |
| TREND (%) | 33.33% | 33.33% | 0.00% | 19.75% | 5.66% | #DIV/0! | 16.67% | 8.81% | -100.00% | / |

Tabela 37.: Uporedni pokazatelji iz segmenta aktivnosti policije

Analizirajući pregled upotrijebljene sile, na području Federacije Bosne i Hercegovine policijski službenici su u 224 slučaja upotrijebili sredstva prinude i to 214 opravdano dok je u osam slučajeva postupak opravdanosti upotrebe sile u toku. Prema vrsti upotrijebljene sile od strane policije najčešće su upotrijebljena sredstva za vezivanje – u 210 slučaja, te fizička snaga u 14 slučajeva.

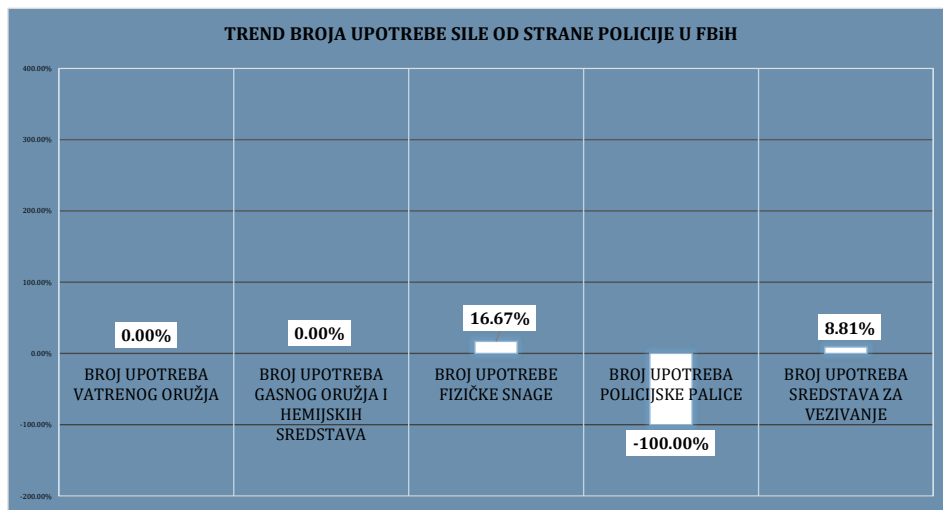


Grafikon 30.: Uporedni pregled upotrijebljene sile po vrsti na području FBiH – septembar 2024/23. godine

²⁰ Vidi tabelu broj 37 i 39.

| F BiH: UPOTREBA SILE OD STRANE POLICIJE | UNSKO-SANSKI KANTON | POSAVSKI KANTON | TUZLANSKI KANTON | ZENIČKO-DOBOJSKI KANTON | BOSANSKO-PODRINJSKI KANTON | SREDNJOBOSANSKI KANTON | HERCEGOVAČKO-NERETVANSKI KANTON | ZAPADNOHERCEGOVAČKI KANTON | KANTON SARAJEVO | KANTON 10 - LIVNO | FEDERALNA UPRAVA POLICIJE | SEPTEMBAR 2024. UKUPNO: | SEPTEMBAR 2023. UKUPNO: |
|---|---------------------|-----------------|------------------|-------------------------|----------------------------|------------------------|---------------------------------|----------------------------|-----------------|-------------------|---------------------------|-------------------------|-------------------------|
| UKUPAN BROJ UPOTREBE SILE: | 6 | 0 | 74 | 132 | 3 | 2 | 0 | 4 | 3 | 0 | 0 | 224 | 212 |
| BROJ OPRAVDANIH UPOTREBA SILE | 6 | | 70 | 130 | 3 | | | 2 | 3 | | | 214 | 200 |
| BROJ NEOPRAVDANIH UPOTREBA SILE | | | 0 | | | 0 | | 0 | | | | | 0 |
| POSTUPAK OPRAVDANOSTI U TOKU | | | 4 | | | 2 | | 2 | | | | 8 | 12 |
| BROJ UPOTREBA VATRENOG ORUŽJA | | | | | | | | | | | | 0 | 0 |
| BROJ UPOTREBA GASNOG ORUŽJA I HEMIJSKIH SREDSTAVA | | | | | | | | | | | | 0 | 0 |
| BROJ UPOTREBE FIZIČKE SNAGE | | | 4 | 1 | 2 | 2 | | 2 | 3 | | | 14 | 12 |
| BROJ UPOTREBA POLICIJSKE PALICE | | | | | | | | | | | | 0 | 7 |
| BROJ UPOTREBA SREDSTAVA ZA VEZIVANJE | 6 | | 70 | 131 | 1 | | | 2 | | | | 210 | 193 |

Tabela 38.: Pregled upotrebe sile od strane policijskih službenika u FBiH – septembar 2024. godine



Grafikon 31.: Trend broja upotrijebljenih sredstava prinude po vrsti na području FBiH –septembar 2024/23. godine

Tokom septembra 2024. godine na području Federacije Bosne i Hercegovine evidentirana su ukupno četiri napada na policijske službenike i to kao pojedinačni napadi. Napadi su izvršeni prilikom održavanja ili uspostavljanja javnog reda i mira – dva (Tuzlanski kanton i Srednjobosanski kanton), prilikom lišavanja slobode – jedan (Tuzlanski kanton) i prilikom preduzimanja ostalih radnji – jedan (Unsko-sanski kanton) kako slijedi u tabeli 39.

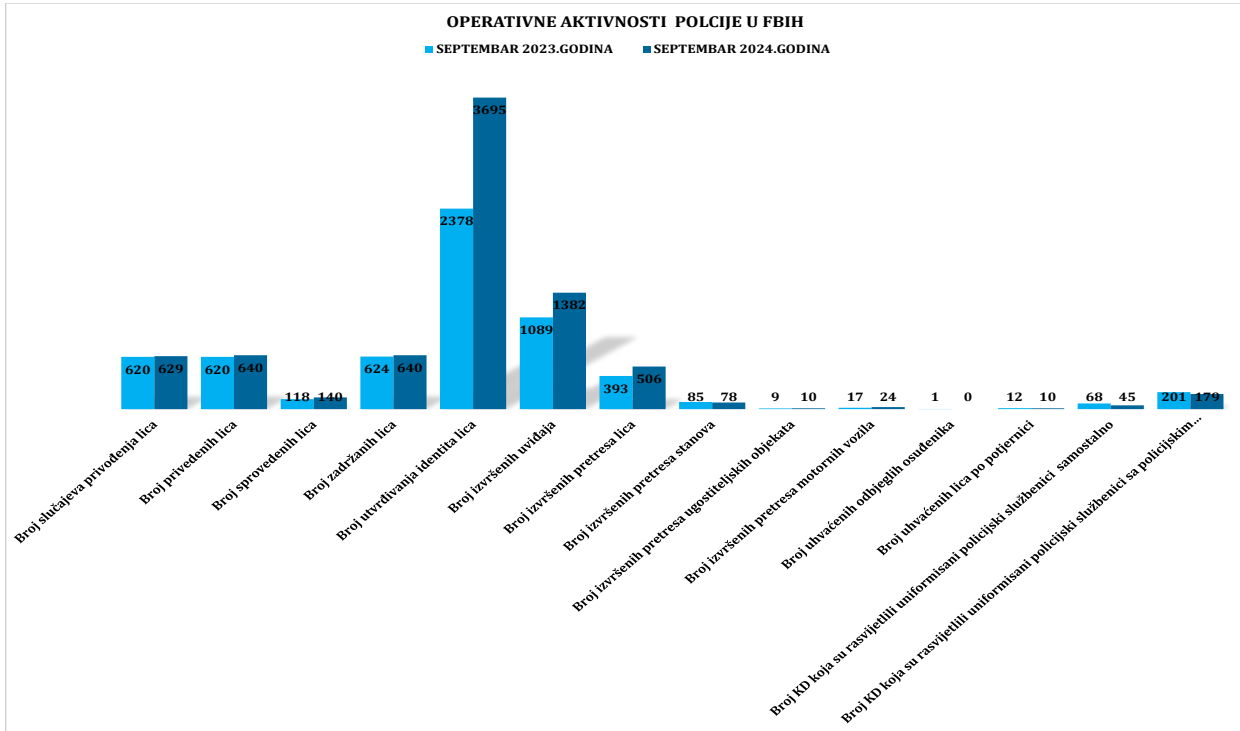
Napadi su izvršeni od strane šest napadača i to uz upotrebu fizičke snage od strane četiri napadača među kojima je jedan strani državljanin. U ovim napadima tri policijska službenika su zadobila lakše tjelesne ozlijeđe (Tuzlanski kanton – dva i Srednjobosanski kanton - jedan).²¹

²¹ Vidjeti tabelu 39.

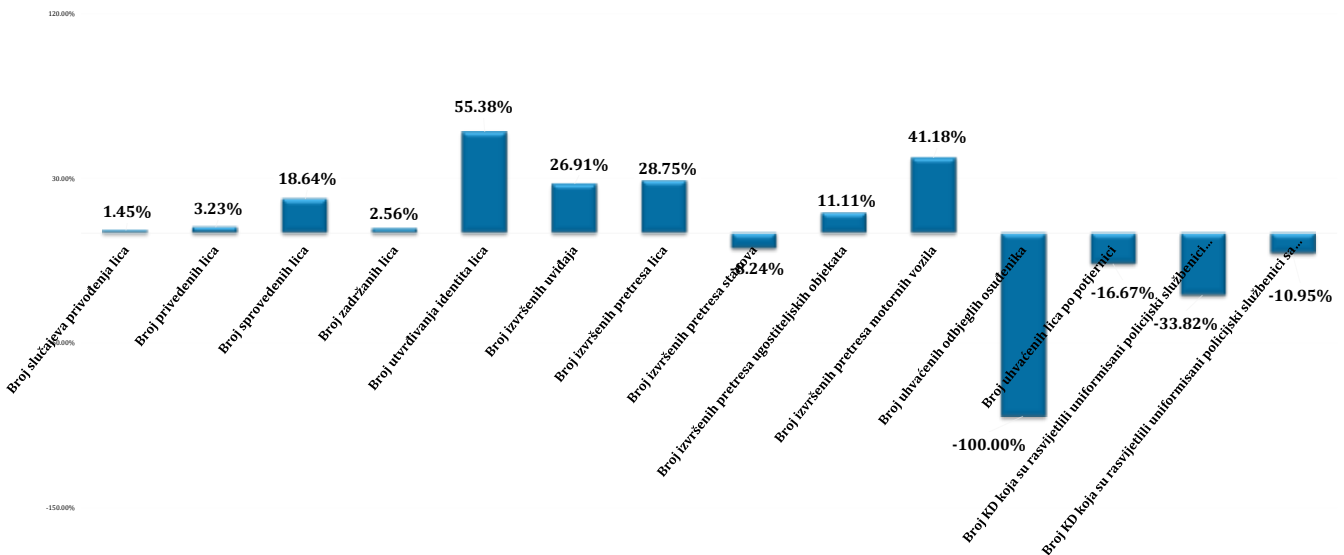
| FEDERACIJA BOSNE I HERCEGOVINE | UNSKO-SANSKI KANTON | POSAVSKI KANTON | TUZLANSKI KANTON | ZENIČKO-DOBOJSKI KANTON | BOSANSKO-PODRINJSKI KANTON | SREDNJOBOSANSKI KANTON | HERCEGOVAČKO-NERETVANSKI KANTON | ZAPADNOHERCEGOVAČKI KANTON | KANTON SARAJEVO | KANTON 10 - LIVNO | FEDERALNA UPRAVA POLICIJE | SEPTEMBAR 2024. UKUPNO: |
|--|---------------------|-----------------|------------------|-------------------------|----------------------------|------------------------|---------------------------------|----------------------------|-----------------|-------------------|---------------------------|-------------------------|
| UKUPAN BROJ NAPADA NA OSL | 1 | 0 | 2 | 0 | 0 | 1 | 0 | 0 | 0 | 0 | 0 | 4 |
| POJEDINAČNI NAPAD | 1 | | 2 | | | 1 | | | | | | 4 |
| GRUPNI NAPAD_UDRUŽENA DVA LICA | | | | | | | | | | | | |
| GRUPNI NAPAD_UDRUŽENA TRI I VIŠE LICA | | | | | | | | | | | | 0 |
| FIZIČKI NAPADI IZVRŠENI PRILIKOM | | | | | | | | | | | | |
| ZATICANJE LICA U VRŠENJU KRIVIČNOG DJELA | | | | | | | | | | | | 0 |
| ODRŽAVANJA ILI USPOSTAVLJANJA JRM | | | 1 | | | 1 | | | | | | 2 |
| KONTROLA SAOBRAĆAJA | | | | | | | | | | | | 0 |
| INTERVENCIJE U VEZI NELEGALNOG PRELASKA DRŽAVNE GRANICE | | | | | | | | | | | | 0 |
| PRUŽANJE ASISTENCIJE | | | | | | | | | | | | 0 |
| UTVRĐIVANJE IDENTITETA | | | | | | | | | | | | 0 |
| PRIVOĐENJA I ZADRŽAVANJA | | | | | | | | | | | | 0 |
| LIŠAVANJA SLOBODE | | | 1 | | | | | | | | | 1 |
| SPROVOĐENJE LICA | | | | | | | | | | | | 0 |
| PREDUZIMANJE OSTALIH RADNJI | 1 | | | | | | | | | | | 1 |
| BROJ FIZIČKIH NAPADA U KOJIMA SU UPOTREBLJENA ODREĐENA SREDSTVA | | | | | | | | | | | | |
| BROJ NAPADA UZ UPOTREBU VATRENOG ORUŽJA | | | | | | | | | | | | 0 |
| BROJ NAPADA UZ UPOTREBU ORUĐA I DRUGIH PREDMETA | | | | | | | | | | | | 0 |
| BROJ NAPADA UZ UPOTREBU FIZIČKE SNAGE | | | 1 | | | 1 | | | | | | 2 |
| UKUPAN BROJ NAPADAČA U NAPADIMA NA POLICIJSKE SLUŽBENIKE | | | | | | | | | | | | |
| UKUPAN BROJ NAPADAČA | 1 | | 2 | | | 1 | | | | | | 4 |
| BROJ PUNOLJETNIH NAPADAČA | 1 | | 1 | | | 1 | | | | | | 3 |
| BROJ MALOLJETNIH NAPADAČA | | | | | | | | | | | | 0 |
| BROJ NAPADAČA - STRANIH DRŽAVLJANA | | | 1 | | | | | | | | | 1 |
| BROJ NN NAPADAČA | | | | | | | | | | | | 0 |
| POSljedICE IZVRŠENIH FIZIČKIH NAPADA NA POLICIJSKE SLUŽBENIKE | | | | | | | | | | | | |
| BROJ POGINULIH | | | | | | | | | | | | 0 |
| BROJ RANJENIH | | | | | | | | | | | | 0 |
| BROJ TEŽE POVRIJEĐENIH | | | | | | | | | | | | 0 |
| BROJ LAKŠE POVRIJEĐENIH | | | 2 | | | 1 | | | | | | 3 |
| UKUPAN BROJ NASTR DALIH POLICIJSKIH SLUŽBENIKA | | | 2 | | | 1 | | | | | | 3 |

Tabela 39.: Pokazatelji iz segmenta napada na policijske službenike i posljedice u FBiH

Tokom izvještajnog mjeseca 2024. godine pripadnici policije u FBiH su u sklopu operativnih aktivnosti izvršili 629 privođenja lica, sproveli su 640 lica. U cilju dokumentovanja krivičnih djela i identifikacije izvršilaca izvršeno 1.382 uviđaja, utvrđivanje identiteta za 3.695 lica, lišavanje slobode deset lica za kojima je bila raspisana potjernica. Pružene su 194 asistencije i to po zahtjevu državnih organa – 39, po zahtjevu organa i organizacija javnih ovlaštenja – 97 i po ostalim zahtjevima - 58. Povećanje/smanjenje broja operativnih aktivnosti policijskih službenika u Federaciji Bosne i Hercegovine tokom septembra 2024. godine u odnosu na uporedni mjesec 2023. godine predstavljeno je u grafikonu 33...²²



Grafikon 32.: Uporedni pregled operativnih aktivnosti policije u FBiH – septembar



Grafikon 33.: Trend broja operativnih aktivnosti policijskih službenika u FBiH – septembar 2024./23. godine

²² Vidjeti grafikon 33.

VII INFORMACIJE O MIGRANTSKOJ POPULACIJI

Shodno zaključku sa sastanka koordinacije direktora Federalne uprave policije i komesara/direktora kantonalnih Ministarstava unutrašnjih poslova, vezano za aktuelnu situaciju u vezi migrantske krize, u nastavku se prezentuju raspoloživi podaci o migrantima i njihovim djelovanjima, koji u konačnici imaju uticaj na sigurnosnu situaciju na području Federacije Bosne i Hercegovine.

| INFORMACIJE O MIGRANTSKOJ POPULACIJI - FEDERACIJA BiH | | | | | | | | | | | |
|--|---------------------|-----------------|------------------|-------------------------|----------------------------|------------------------|---------------------------------|----------------------------|-----------------|-------------------|--------|
| SEPEMBAR_ 2024. GODINE | UNSKO-SANSKI KANTON | POSAVSKI KANTON | TUZLANSKI KANTON | ZENIČKO-DOBOJSKI KANTON | BOSANSKO-PODRINJSKI KANTON | SREDNJOBOSANSKI KANTON | HERCEGOVAČKO-NERETVANSKI KANTON | ZAPADNOHERCEGOVAČKI KANTON | KANTON SARAJEVO | KANTON 10 - LIVNO | UKUPNO |
| UKUPAN BROJ MIGRANATA KOJI BORAVE NA DATOM PODRUČJU (SLOBODNA PROCJENA I PODACI IOM-a) | 490 | 0 | 14 | 0 | 0 | 0 | 24 | 0 | 774 | | 1302 |
| UKUPAN BROJ KONTROLISANIH MIGRANATA | 81 | 53 | | | | | 2 | | 5 | | 141 |
| BROJ MIGRANATA LIŠENIH SLOBODE | 6 | | | | | | | | 5 | | 11 |
| BROJ KRIVIČNIH DJELA POČINJENIH OD STRANE MIGRANATA | 2 | | | | | | | | 7 | | 9 |
| BROJ PREKRŠAJA POČINJENIH OD STRANE MIGRANATA | | | | | | | | | | | 0 |
| BROJ INCIDENATA POČINJENIH OD STRANE MIGRANATA | 24 | | | | | | | | | | 24 |
| BROJ MIGRANATA KOJI SU VRAĆENI IZ SUSJEDNIH DRŽAVA | | | | | | | | | | | 0 |
| BROJ AKCIJA POLICIJE VEZANIH ZA KRIJUMČARENJE ILEGALNIH MIGRANATA | | | | | | | | | | | 0 |
| BROJ MIGRANATA PREDATIH U IMIGRACIONI CENTAR ILI SLUŽBI ZA POSLOVE SA STRANCIMA | | | | | | | | | | | 0 |

Tabela 40.: Pokazatelji od KMUP-va o migrantskoj populaciji – juni 2024. godine

Na osnovu podataka dostavljenih od KMUP-ova po pitanju migranata a prema podacima IOM-a na području FBiH u prihvatnim, azilantskim i imigracionim centrima boravi oko 1.302 migranta (za 47,9% manje u odnosu na septembar 2023. godine). U septembru 2024. godine migranti su u devet slučajeva prijavljeni nadležnim tužilaštvima sa osnovom sumnje na izvršenje krivičnih djela (Kanton Sarajevo – sedam i Unsko-sanski kanton – dva). Slobode je lišeno 11 migranata (Unsko-sanski kanton – šest i Kanton Sarajevo – pet). U imigracioni centar službe za poslove sa strancima tokom septembra 2024. godine nije bilo predatih migranta (u septembru 2023. godine predato 185 migranata).

V.D. DIREKTOR
(načelnik SKP-a)
GLAVNI INSPEKTOR

Vahidin Munjić

