

**Bosna i Hercegovina
Federacija Bosne i Hercegovine
FEDERALNO MINISTARSTVO UNUTRAŠNJIH POSLOVA
FEDERALNO MINISTARSTVO UNUTARNJIH POSLOVA
FEDERALNA UPRAVA POLICIJE
SARAJEVO**



**Bosnia and Herzegovina
Federation of Bosnia and Herzegovina
MINISTRY OF INTERNAL AFFAIRS OF FEDERATION
OF BOSNIA AND HERZEGOVINA
POLICE ADMINISTRATION
SARAJEVO**

INFORMACIJA O STANJU KRIMINALITETA - SIGURNOSTI

na području Federacije BiH
za period: JANUAR - DECEMBAR 2024. godine

Sarajevo, JANUAR 2025. godine

SADRŽAJ

I UVOD	3
II OPĆE STANJE SIGURNOSTI U FBiH	4
III KRIMINALITET	11
KRIVIČNA DJELA IZ KRIVIČNOG ZAKONA BOSNE I HERCEGOVINE	13
KRIVIČNA DJELA IZ KRIVIČNOG ZAKONA FEDERACIJE BOSNE I HERCEGOVINE	15
SPOLNA STRUKTURA PRIJAVLJENIH LICA OSUMNJIČENIH ZA IZVRŠENJE KRIVIČNIH DJELA.....	16
KRIVIČNA DJELA PROTIV USTAVNOG PORETKA	18
KRIVIČNA DJELA PROTIV ŽIVOTA I TIJELA	18
KRIVIČNA DJELA PROTIV SLOBODE I PRAVA ČOVJEKA I GRAĐANINA	21
KRIVIČNA DJELA PROTIV SPOLNE SLOBODE I MORALA	22
KRIVIČNA DJELA PROTIV BRAKA, PORODICE I OMLADINE	22
KRIVIČNA DJELA PROTIV ZDRAVLJA LJUDI	24
KRIVIČNA DJELA PROTIV PRIVREDNOG, FINANSIJSKOG KRIMINALA I KORUPCIJE.....	28
KRIVIČNA DJELA IZ OBLASTI RADNIH ODNOSA	34
KRIVIČNA DJELA PROTIV IMOVINE	34
OTUĐENJA MOTORNIH VOZILA NA PODRUČJU FEDERACIJE BiH.....	36
KRIVIČNA DJELA PROTIV OKOLIŠA, POLJOPRIVREDE I PRIRODNIH DOBARA.....	38
KRIVIČNA DJELA PROTIV OPĆE SIGURNOSTI LJUDI I IMOVINE	38
KRIVIČNA DJELA PROTIV SIGURNOSTI JAVNOG PROMETA	39
KRIVIČNA DJELA PROTIV PRAVOSUĐA	40
KRIVIČNA DJELA PROTIV JAVNOG REDA I PRAVNOG PROMETA.....	40
KRIVIČNA DJELA SISTEMA ELEKTRONSKE OBRADE PODATAKA	42
OSTALA KRIVIČNA DJELA PREMA KZ FBiH	42
KRIVIČNA DJELA IZ DRUGIH POSEBNIH ZAKONA	42
SAMOUBISTVA	43
UČEŠĆE MALOLJETNIKA U IZVRŠENJU KRIVIČNIH DJELA	45
IV STANJE JAVNOG REDA I MIRA NA PODRUČJU FEDERACIJE BiH.....	48
ODUZETO ILEGALNO POSJEDOVANO ORUŽJE I MINSKO-EKSPLOZIVNA SREDSTVA NA PODRUČJU FEDERACIJE BiH.....	52
NABAVLJANJE I DRŽANJE VATRENOG ORUŽJA NA PODRUČJU FEDERACIJE BiH	52
V STANJE SIGURNOSTI SAOBRAĆAJA NA PODRUČJU FEDERACIJE BiH	53
VI AKTIVNOSTI POLICIJE NA PODRUČJU FEDERACIJE BiH	59
VII INFORMACIJE O MIGRANTSKOJ POPULACIJI.....	64

I UVOD

U skladu s čl. 65. i 66. tačke 2. i 3. Zakona o unutrašnjim poslovima Federacije Bosne i Hercegovine („Službene novine FBiH“, broj 81/14) i članom 9. Instrukcije o međusobnom izvještavanju o pojavama u oblasti javne sigurnosti između FMUP-a Bosne i Hercegovine i kantonalnih ministarstava unutrašnjih poslova u Federaciji o pitanjima koja su od interesa za sigurnost Federacije Bosne i Hercegovine broj: 09-1608 od 26. 7. 2007. godine i Uputstvom o popunjavanju statističkih obrazaca broj: 09-1609 od 26. 7. 2007. godine, sačinjena je Informacija o stanju kriminaliteta - sigurnosti na području Federacije Bosne i Hercegovine za period: januar – decembar 2024. godine, koja je urađena po standardiziranoj metodologiji na osnovu statističkih podataka dobijenih od kantonalnih ministarstava unutrašnjih poslova – Uprave policije i Federalne uprave policije.

Kako bi se uspješno provodile ustavne i zakonske nadležnosti Federalne uprave policije i kantonalnih ministarstava unutrašnjih poslova, agencije su obavezne da se pridržavaju člana 38. (Međusobno obavještanje Uprave policije i kantonalnih ministarstava unutrašnjih poslova), čl. 65. i 66. (Odnos Federalnog ministarstva unutrašnjih poslova i Uprave policije s kantonalnim ministarstvima) Zakona o unutrašnjim poslovima Federacije Bosne i Hercegovine („Službene novine FBiH“, broj 81/14).

Koordinacija rada policijskih agencija u Federaciji BiH vršena je kroz održavanje sastanaka direktora Federalne uprave policije i komesara/direktora kantonalnih ministarstava unutrašnjih poslova gdje su razmatrana strateška, organizaciona i operativna pitanja zajedničkog funkcioniranja, a u cilju stvaranja sigurnosnog ambijenta na prostoru čitave Federacije Bosne i Hercegovine.

Informacija o stanju kriminaliteta - sigurnosti na području Federacije Bosne i Hercegovine sublimira kriminalitet, javni red i mir, sigurnost saobraćaja i aktivnost policije u periodu: januar – decembar 2024. godine, a što se može vidjeti kroz statističke pokazatelje rada kantonalnih ministarstava unutrašnjih poslova u Federaciji Bosne i Hercegovine i pokazatelje rada Federalne uprave policije – Federalnog ministarstva unutrašnjih poslova.

II OPĆE STANJE SIGURNOSTI U FBiH

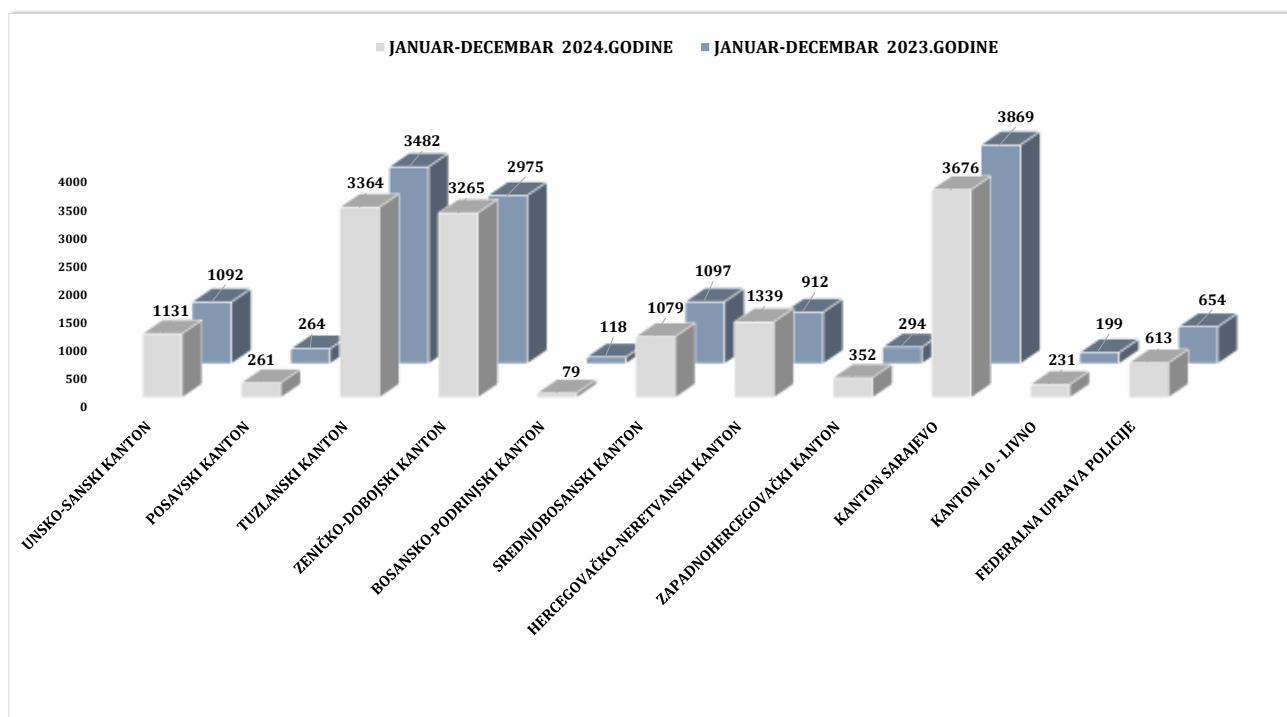
Stanje sigurnosti na području Federacije Bosne i Hercegovine, prema statističkim podacima kantonalnih ministarstava unutrašnjih poslova i Federalne uprave policije, prezentiranih po zadatim segmentima (tabela 1.) za period: januar – decembar 2024. godine u odnosu na uporedni period 2023. godine, karakteriše povećanje:

- * broja izvršenih krivičnih djela za 434 (ili 2,90%),
- * broja registrovanih prekršaja iz oblasti javnog reda i mira za 2.699 (ili 16,33%)
- * broja saobraćajnih nesreća za 671 (ili 2,76%).
- * te broja napada na ovlaštena službena lica za devet (ili 13,43%).

JANUAR-DECEMBAR 2024/23. GODINE	2023. GODINA	2024. GODINA	RAZLIKA	%TREND 2024/23.
KRIMINALITET (BROJ KD)	14956	15390	434	2.90%
JAVNI RED I MIR (BROJ PREKRŠAJA)	16529	19228	2699	16.33%
SAOBRAĆAJNE NESREĆE (BROJ SN)	24298	24969	671	2.76%
NAPADI NA OVLAŠTENA SLUŽBENA LICA (BROJ NAPADA NA OSL)	67	76	9	13.43%

Tabela 1.: Kvantitativni pokazatelji segmenata sigurnosti na području FBiH

U narednim grafikonima prezentirani su gore navedeni segmenti posmatrani po udjelu kantonalnih ministarstava unutrašnjih poslova i Federalne uprave policije u ukupnom broju predmetnih pokazatelja, te su dati osvrti i procjena sveukupnog stanja kriminaliteta - sigurnosti na području Federacije Bosne i Hercegovine.



Grafikon 1.: Uporedni pregled broja evidentiranih krivičnih djela na području FBiH

Posmatrajući ukupan broj evidentiranih krivičnih djela u Federaciji Bosne i Hercegovine, razvrstanih po kantonima i broju istih u Federalnoj upravi policije, (Grafikon 1.) tokom perioda: januar – decembar 2024. godine u odnosu na uporedni period 2023. godine, može se konstatovati povećanje ukupnog broja prijavljenih krivičnih djela za 434 (ili 2,90%). Povećanje broja krivičnih djela je evidentirano na području nadležnosti: Unsko-sanskog kantona, Zeničko-dobojskog kantona, Hercegovačko-neretvanskog kantona, Zapadnohercegovačkog kantona i Kantona 10 – Livno dok je kod ostalih zabilježeno smanjenje.

Broj krivičnih djela evidentiranih po Krivičnom zakonu Bosne i Hercegovine je 185 i bilježi povećanje za 119 djela u odnosu na 2023. godinu (povećanje je u sljedećim oblastima krivičnih djela: protiv integriteta Bosne i Hercegovine, protiv čovječnosti i vrijednosti zaštićenih međunarodnim pravom, protiv privrede i jedinstva tržišta te krivična djela iz oblasti carina, protiv korupcije i krivičnih djela protiv službene i druge odgovorne funkcije te u oblasti krivičnih djela dogovora, pripremanja, udruživanja i organizovanog kriminala).

Kada je riječ o Krivičnom zakonu Federacije Bosne i Hercegovine, evidentirano je 15.080 krivičnih djela što je povećanje za 303 (ili 2,05%) u odnosu na uporednu 2023. godinu. Povećanje broja krivičnih djela zabilježeno je iz oblasti krivičnih djela: protiv ustavnog poretka, protiv života i tijela, u oblasti protiv slobode i prava čovjeka i građanina, protiv spolne slobode i morala, protiv braka, porodice i omladine, protiv zdravlja ljudi, protiv okoliša, poljoprivrede i prirodnih dobara, protiv opće sigurnosti ljudi i imovine, u oblasti sigurnosti javnog prometa, protiv javnog reda i pravnog prometa i krivičnih djela iz drugih posebnih zakona. Dok je smanjenje broja krivičnih djela evidentirano u oblasti krivičnih djela protiv terorizma, protiv privrede poslovanja i sigurnosti platnog prometa, iz oblasti poreza, iz oblasti radnih odnosa, protiv imovine, protiv pravosuđa, protiv službene i druge odgovorne funkcije, u oblasti krivičnih djela iz sistema elektronske obrade podataka te ostalih krivičnih djela prema KZ FBiH.¹

Tokom 2024. godine na području FBiH zabilježeno je povećanje ukupnog broja krivičnih djela protiv života i tijela za 43 djela (ili 5,69%) u odnosu na 2023. godinu. U segmentu krivičnih djela iz člana 166. KZ FBiH - ubistvo, evidentiran je trend povećanja za četiri djela (ili 21,05%) kao i broja krivičnih djela iz člana 166. u vezi s članom 28. KZ FBiH – ubistvo u pokušaju koji je u povećanju za 18 djela. Tokom izvještajnog perioda 2024. godine na području FBiH evidentirana su ukupno 23 krivična djela ubistva od kojih je jedno nerasvijetljeno (Unsko-sanski kanton – migrantska populacija). Evidentirana krivična djela ubistva dogodila su se na području nadležnosti Kantona Sarajevo – sedam, Unsko-sanskog kantona – šest, Tuzlanskog kantona – pet, Hercegovačko-neretvanskog kantona i Srednjobosanskog kantona – po dva i Bosansko-podrinjskog – jedno ubistvo.²

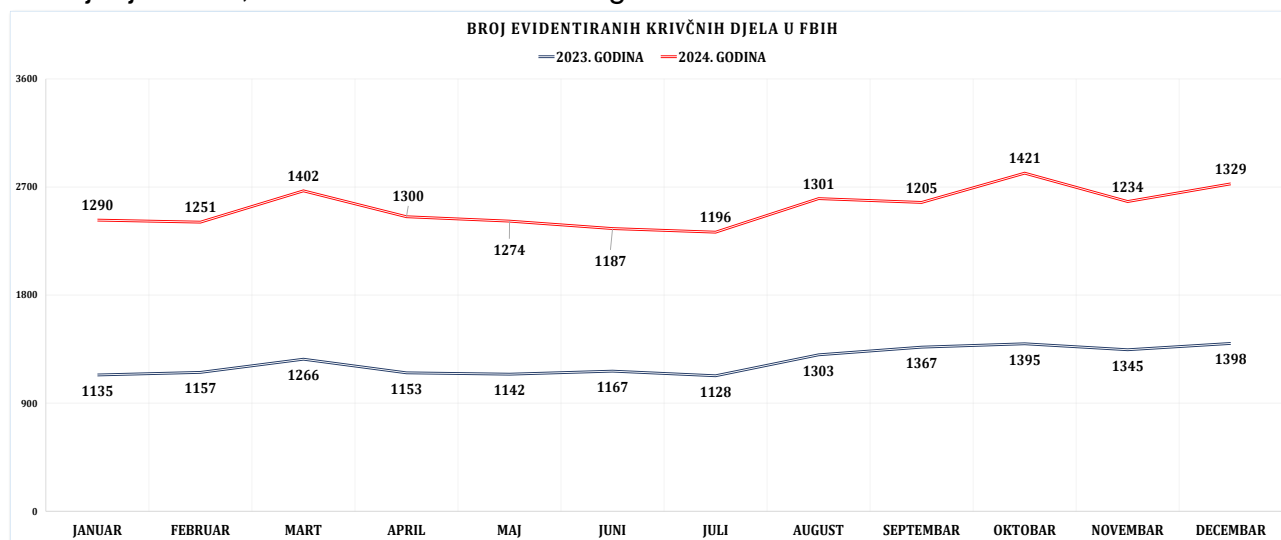
¹ Za detaljniji prikaz povećanja, odnosno smanjenja ovih krivičnih djela pogledati tabele „Pokazatelji kriminaliteta po glavama KZ BiH/ KZ FBiH na području BiH“, strana 13. - 15.

² Tabelarni prikaz krivičnih djela iz Glave XVI KZ FBiH, pogledati na strani 18. - 19. tabela broj 7, tabela broj 8 i tabela broj 9

Podaci s područja Federacije BiH koji predstavljaju broj prijavljenih krivičnih djela iz oblasti protiv slobode i prava čovjeka i građanina (Glava XVII KZ FBiH) su veći za 130 (ili 14,99%) u odnosu 2023. godinu. U oblasti krivičnih djela protiv opće sigurnosti ljudi i imovine (Glava XXVII KZ FBiH) bilježi se trend povećanja za devet djela (ili 3,13%) dok je u oblasti krivičnih djela protiv pravosuđa (Glava XXIX KZ FBiH) evidentno smanjenje za 23 djela (ili 17,42%). U oblasti krivičnih djela protiv javnog reda i pravnog prometa (Glave XXX KZ FBiH) bilježi se povećanje za 28 djela (ili 2,72%).

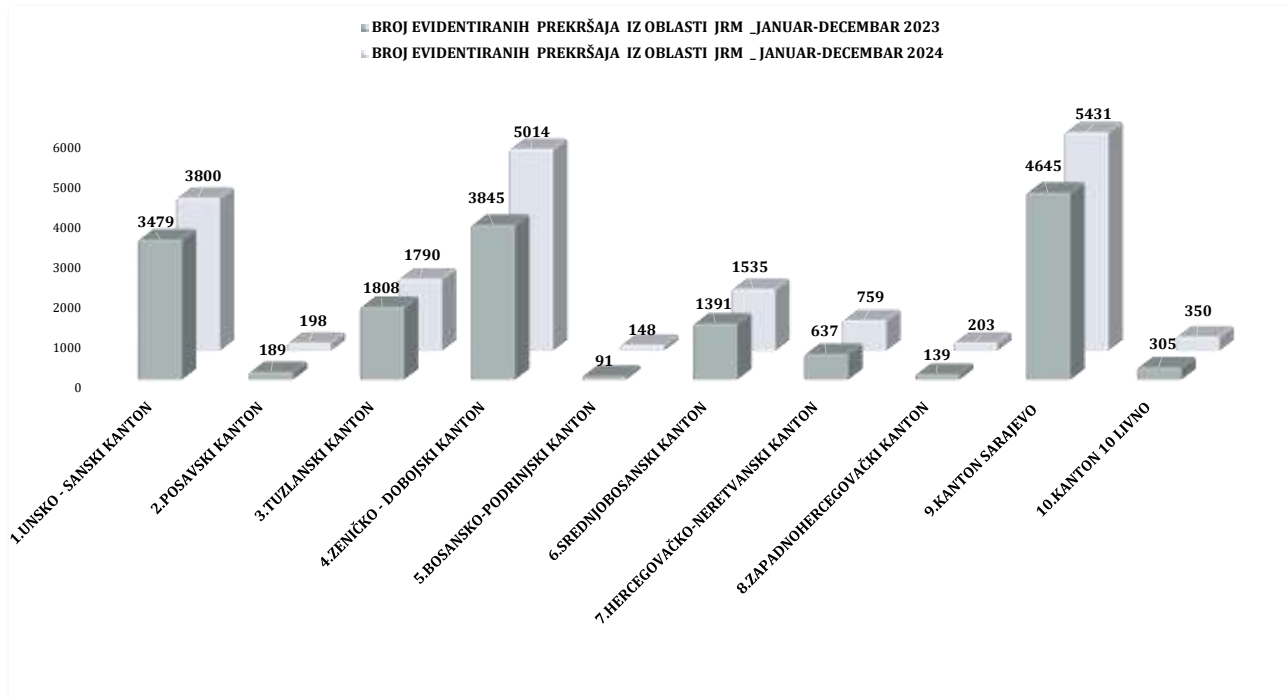
Kada je riječ o dokumentiranju i otkrivanju krivičnih djela iz oblasti zloupotrebe opojnih droga, evidentirano je povećanje broja krivičnih djela za 465 (ili 23,52%) u odnosu na 2023. godinu, kao i broja prijavljenih lica s osnovom sumnje za izvršenje ovih djela koji je u povećanju za 416 (ili 20,85%).³

Rad policije u oblasti krivičnih djela privrednog i finansijskog kriminala karakteriše trend povećanja otkrivenosti krivičnih djela za 4,59% kao i u oblasti organizovanog kriminala trend povećanja za 51,72% dok je u oblasti krivičnih djela protiv korupcije evidentno smanjenje za 44,31% kao i u segmentu kompjuterskog kriminala gdje je smanjenje za 13,73% u odnosu na 2023. godinu.



Sagledavajući i rezimirajući segment kriminaliteta, kroz evidentirana krivična djela počinjena tokom perioda januar – decembar 2024. godine, a komparirajući navedena s istim periodom 2023. godine, može se zaključiti da je tokom posmatranog perioda 2024. godine stanje sigurnosti iz ovog segmenta na području Federacije Bosne i Hercegovine bilo zadovoljavajuće.

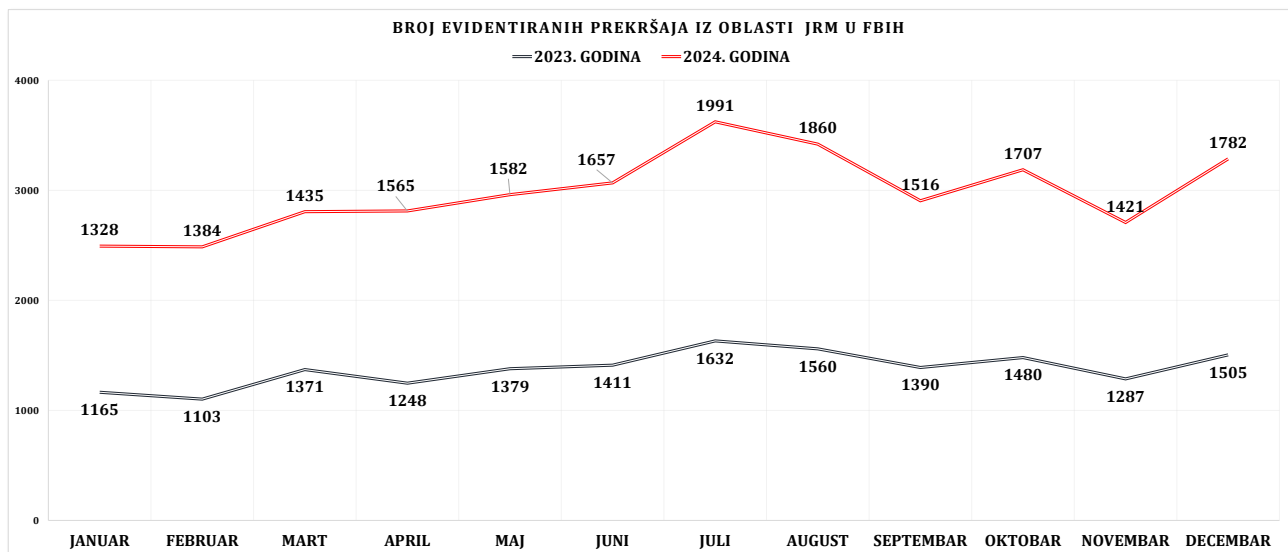
³ Krivična djela iz oblasti zloupotrebe droga prezentirana na strani 24. – 27., tabele broj 12, i tabele broj 14.



Grafikon 2.: Pokazatelji broja prekršaja iz oblasti JRM na području FBiH

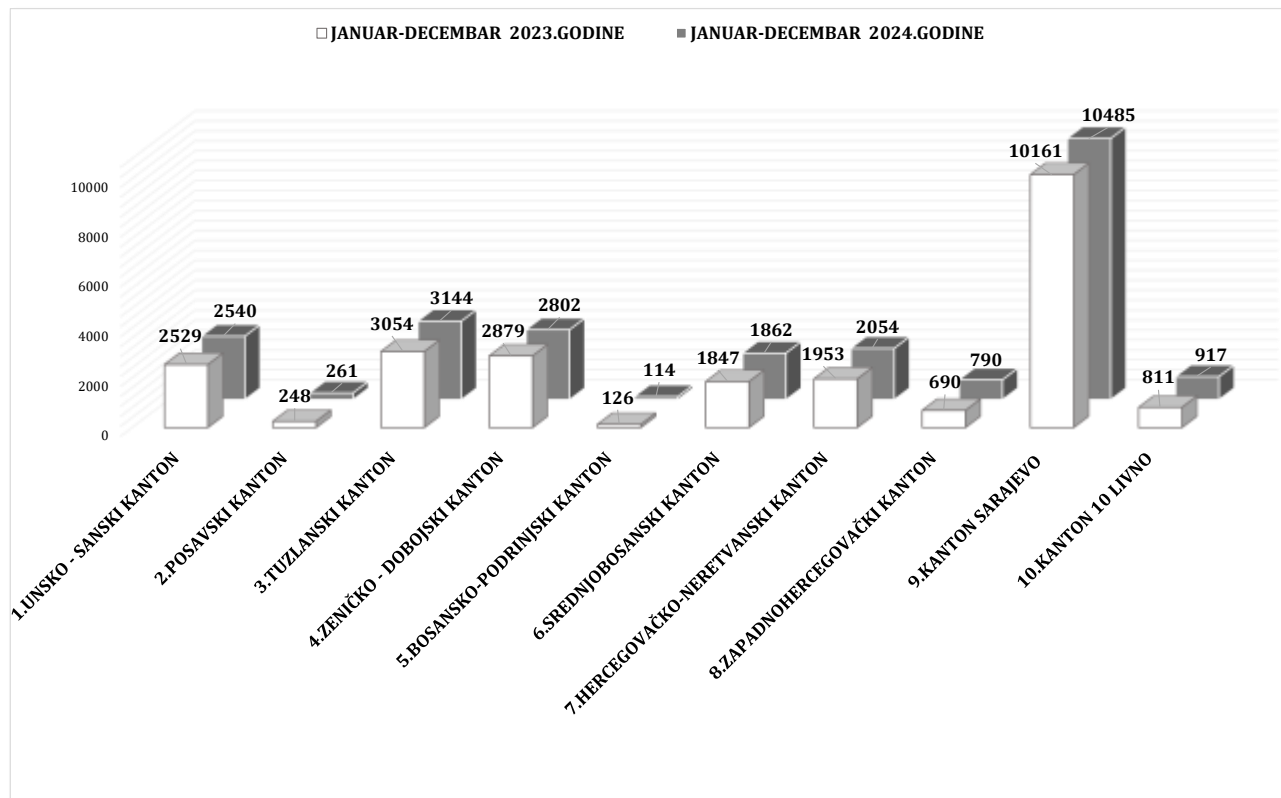
Povećanje broja evidentiranih prekršaja iz oblasti javnog reda i mira tokom 2024. godine zabilježeno je na području svih kantona u FBiH izuzev Tuzlanskog kantona što u ukupnom broju evidentiranih prekršaja predstavlja povećanje za 2.699 (ili 16,33%) kako slijedi u tabeli broj 33. Broj izdatih prekršajnih naloga je također u povećanju za 2.594 (ili 20,59%).

Kada je riječ o oduzetom nelegalnom oružju i minsko-eksplozivnim sredstvima, povećan je broj oduzetih komada različitih vrsta puški, pištolja, tromblonskih mina, te broja oduzetih ručnih bombi, noževa, mačeva i drugih predmeta podobnih za nanošenje tjelesnih povreda tokom 2024. godine u odnosu na 2023. godinu.⁴



⁴ Pokazatelji oduzetog nelegalnog oružja i drugih predmeta na području FBiH prikazani u tabeli na strani 52., tabelle 40. i 41.

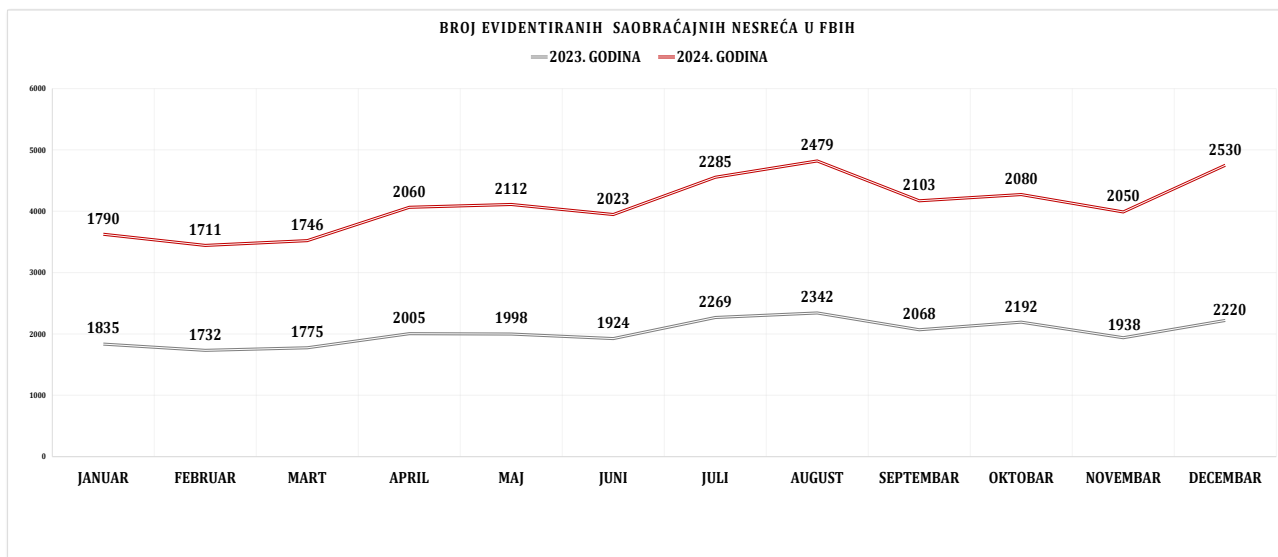
Sagledavajući stanje javnog reda i mira u periodu januar – decembar 2024. godine u odnosu na isti period 2023. godine, a kroz pokazatelje broja prekršaja iz ove oblasti i broja izdatih prekršajnih naloga, može se zaključiti da je stanje zadovoljavajuće.



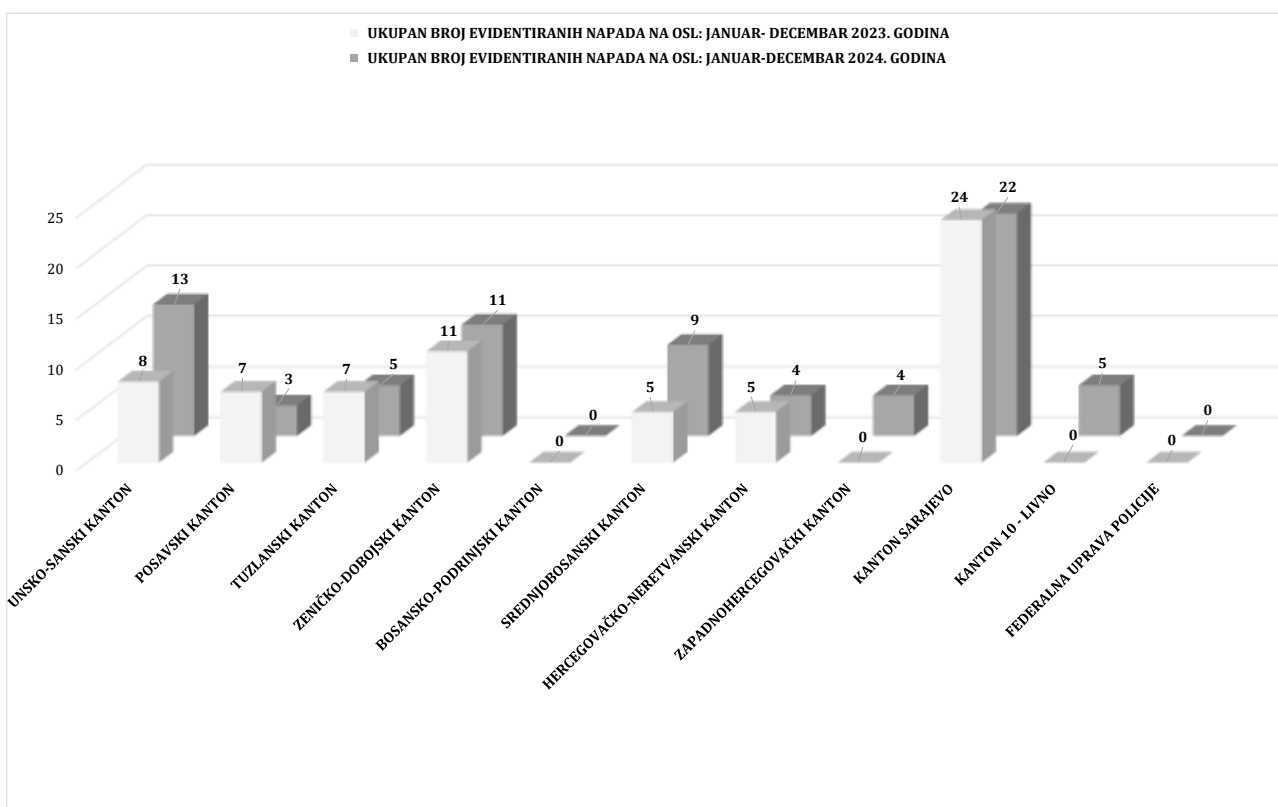
Grafikon 3.: Pokazatelji broja saobraćajnih nesreća na području FBiH

U oblasti sigurnosti saobraćaja na području Federacije Bosne i Hercegovine tokom 2024. godine evidentirano je povećanje broja saobraćajnih nesreća na području većine kantona osim Zeničko-dobojskog kantona i Bosansko-podrinjskog kantona, što u konačnici prema statističkim podacima s područja Federacije Bosne i Hercegovine daje prikaz povećanja ukupnog broja saobraćajnih nesreća za 671 (ili 2,76%) u odnosu na 2023. godinu. Analizirajući prezentirane pokazatelje iz segmenta sigurnosti saobraćaja, pored navedenog povećanja broja saobraćajnih nesreća, evidentno je smanjenje broja poginulih lica u saobraćajnim nesrećama za 12,69% te povećanje broja povrijeđenih lica na cestama Federacije Bosne i Hercegovine za 3,22% u odnosu na 2023. godinu.⁵

⁵ Kvantitativne pokazatelje u vezi sa sigurnošću saobraćaja pogledati na strani 53 - 58., tabele 42. i 43., grafikon broj 31. – 38.



Kao zaključak, navodi se da je za izvještajni period 2024. godine u odnosu na uporedni period 2023. godine stanje sigurnosti u segmentu saobraćaja zadovoljavajuće, obzirom na neznatno povećanje broja saobraćajnih nesreća te smanjenje broja poginulih lica u saobraćajnim nesrećama.



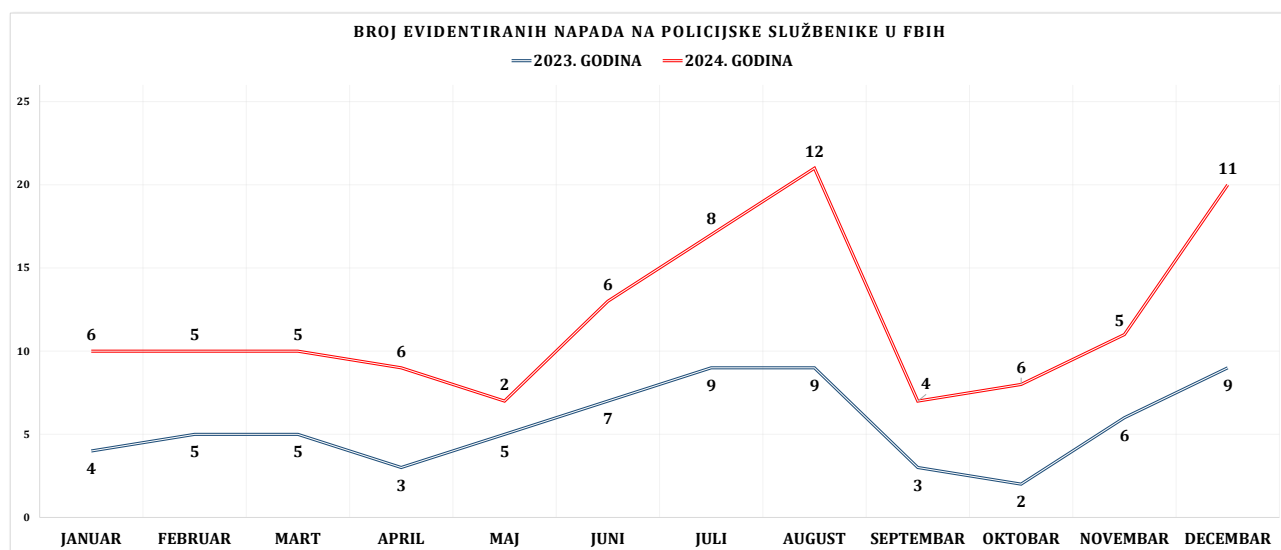
Grafikon 4.: Pokazatelji broja napada na policijske službenike na području FBiH

Na području Federacije Bosne i Hercegovine, tokom izvještajnog perioda evidentirano je 76 napada na policijske službenike, što je više za devet (ili 13,43%). Od ukupnog broja 66 napada na policijske službenike u Federaciji Bosne i Hercegovine evidentirano je kao pojedinačni napad, sedam kao grupni napad (udružena dva lica) i tri

kao grupni napad – udružena tri i više lica. Najviše napada je izvršeno prilikom održavanja i uspostavljanja javnog reda i mira – 26 zatim pri preduzimanju ostalih radnji –16, prilikom lišavanja slobode – 12, prilikom kontrole saobraćaja - 10, pri utvrđivanju identiteta lica – četiri, pri privođenju izadržavanju – tri, pri zaticanju lica u vršenju krivičnog djela - dva i prilikom pružanja asistencija – jedan.

Kao posljedica gore navedenih napada prilikom obavljanja službene dužnosti na području Federacije Bosne i Hercegovine, ukupno su povrijeđena 62 policijska službenika. Lakše povrede prilikom obavljanja službene dužnosti zadobilo je 58 policijskih službenika, tri su zadobila teže tjelesne povrede i jedan policijski službenik je poginuo (Unsko-sanski kanton).

Napadi su izvršeni od strane 87 napadača uz upotrebu fizičke snage u 62 slučaja te uz upotrebu oruđa i drugih predmeta u deset slučajeva.⁶



Sagledavajući sveukupne statističke pokazatelje iz segmenata sigurnosti: kriminaliteta, javnog reda i mira, saobraćaja i aktivnosti policije, u posmatranom periodu januar – decembar 2024. godine u odnosu na uporedni period 2023. godine, zaključuje se da je sigurnosna situacija u Federaciji Bosne i Hercegovine na zadovoljavajućem nivou.

⁶ Pokazatelji napada na policijske službenike na stranama 54. - 58.

III KRIMINALITET

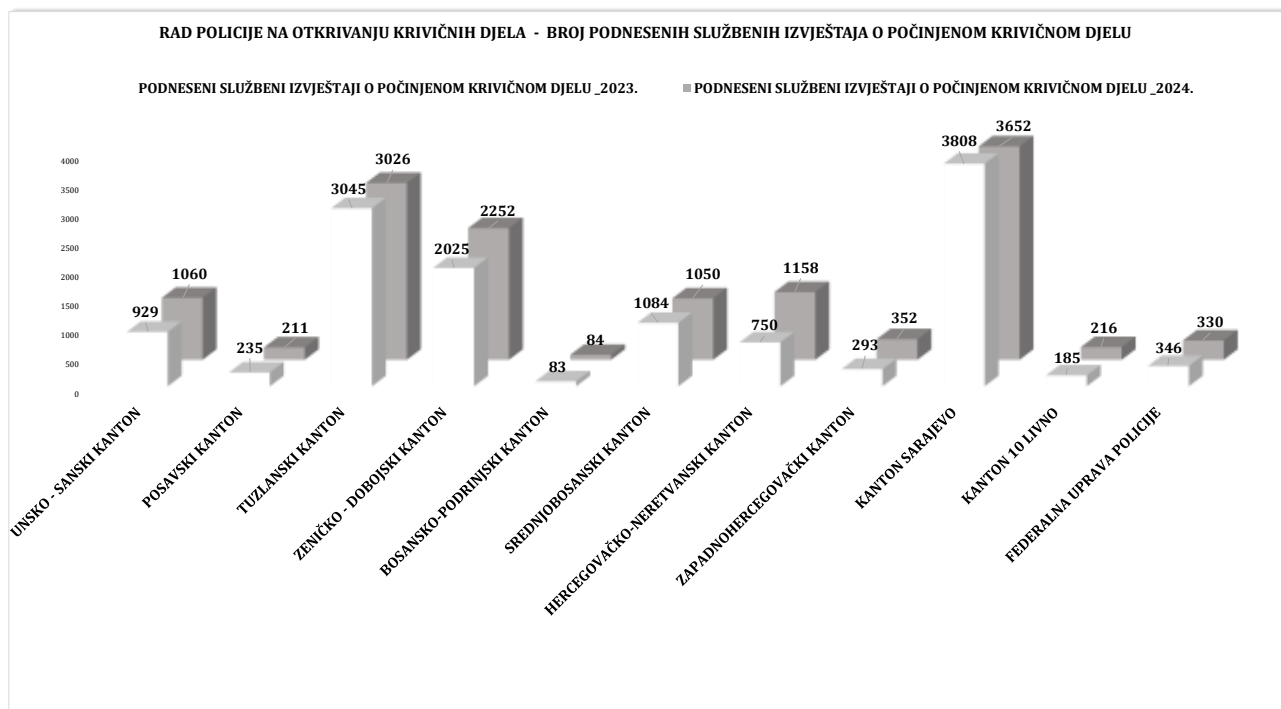
Na području Federacije Bosne i Hercegovine tokom izvještajnog perioda 2024. godine policijski službenici su, poduzimajući mjere i radnje na otkrivanju krivičnih djela, nadležnim tužilaštvima podnijeli ukupno 13.391 službeni izvještaj o počinjenom krivičnom djelu, više za 608 (ili 4,76%) u odnosu na uporedni period 2023. godine za 15.390 krivičnih djela od čega: po KZ BiH – 185 krivičnih djela; po KZ FBiH – 15.060 krivičnih djela te po drugim posebnim zakonima – 125 krivičnih djela. Zbog postojanja osnova sumnje da su počinili krivična djela, nadležnim tužilaštvima podneseni su službeni izvještaji protiv 11.937 lica, među kojima je 306 maloljetnika, 5.015 povratnika u vršenju krivičnog djela i 29 pripadnika MUP-a. Slobode su lišena 4.082 lica.

KRIMINALITET- FEDERACIJA BOSNE I HERCEGOVINE									
JANUAR-DECEMBAR	BROJ KRIVIČNIH DJELA	BROJ KD - KZ BIH	BROJ KD - KZ FBiH	BROJ KD IZ DRUGIH POSEBNIH ZAKONA	UKUPAN BROJ PRIJAVLJENIH LICA ZA KD	BROJ POV RATNIKA U VRŠENJU KD	BROJ MALOLJETNIKA	BROJ PRIPADNIKA MUP-a	BROJ LICA LIŠENIH SLOBODE
2023. GODINA	14956	66	14777	113	11405	4570	282	49	3481
2024. GODINA	15390	185	15080	125	11937	5015	306	29	4082
RAZLIKA	434	119	303	12	532	445	24	-20	601
TREND (%)	2.90%	180.30%	2.05%	10.62%	4.66%	9.74%	8.51%	-40.82%	17.27%

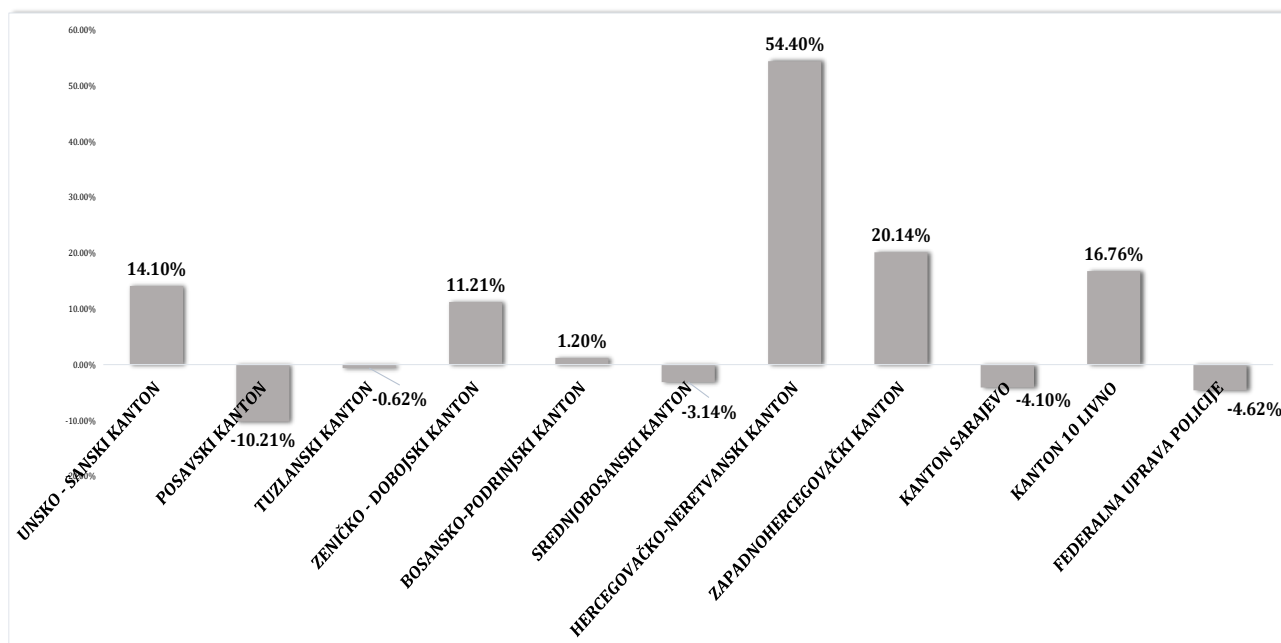
Tabela 2.: Kvantitativni pokazatelji segmenta kriminaliteta na području F BiH

EVIDENTIRANA KRIVIČNA DJELA, RASVIJETLJENOST KRIVIČNIH DJELA PO NN I UKUPNA OTKRIVENOST KRIVIČNIH DJELA U FBiH									
JANUAR -DECEMBAR 2024. GODINE	UKUPAN BROJ EVIDENTIRANIH KRIVIČNIH DJELA	BROJ KD -POZNAT POČINI OC	BROJ KD - NN POČINI OC	BROJ NAKNADNO RASVIJETLJENIH KRIVIČNIH DJELA	RASVIJETLJENO KD - RANJI PERIOD	BROJ RASVIJETLJENIH KD PO NN	% RASVIJETLJENO KRIVIČNIH DJELA PO NN	BROJ OTKRIVENIH KRIVIČNIH DJELA	% OTKRIVENOSTI KRIVIČNIH DJELA
1.UNSKO-SANSKI KANTON	1131	741	390	250	23	227	58.21%	968	85.59%
2.POSAVSKI KANTON	261	143	118	82	9	73	61.86%	216	82.76%
3.TUZLANSKI KANTON	3364	1685	1679	796	410	386	22.99%	2071	61.56%
4.ZENIČKO-DOBOJSKI KANTON	3265	1551	1714	913	473	440	25.67%	1991	60.98%
5.BOSANSKO-PODRINJSKI KANTON	79	73	6	11	7	4	66.67%	77	97.47%
6.SREDNJOBOSANSKI KANTON	1079	725	354	218	4	214	60.45%	939	87.03%
7.HERCEGOVAČKO-NERETVANSKI KANTON	1339	793	546	163	85	78	14.29%	871	65.05%
8.ZAPADNOHERCEGOVAČKI KANTON	352	284	68	30	7	23	33.82%	307	87.22%
9.KANTON SARAJEVO	3676	1740	1936	1180	494	686	35.43%	2426	66.00%
10.KANTON 10 - LIVNO	231	182	49	24	8	16	32.65%	198	85.71%
11.FEDERALNA UPRAVA POLICIJE	613	612	1	0	0	0	0.00%	612	99.84%

Tabela 3.: Otkrivenost krivičnih djela u FBiH za 2024. godinu



Grafikon 5.: Uporedni pregled podnesenih sl.izvještaja o počinjenom krivičnom djelu na području FBiH



Grafikon 6.: Povećanje/smanjenje broja ponesenih sl. izvještaja o počinjenom KD - 2024/23. godina

Radeći na dokumentiranju i otkrivanju krivičnih djela tokom izvještajnog perioda 2024. godine, policijski službenici Ministarstva unutrašnjih poslova Kantona Sarajevo podnijeli su najviše izvještaja o počinjenom krivičnom djelu (Grafikon 5.), i to 3.652 zatim slijede ministarstva unutrašnjih poslova: Tuzlanskog kantona – 3.026, Zeničko-dobojskog kantona – 2.252, Hercegovačko-neretvanskog kantona – 1.158, Unsko-sanskog kantona – 1.060, Srednjobosanskog kantona – 1.050, Zapadnohercegovačkog kantona - 352, Federalne uprave policije – 330, Kantona 10 – Livno - 216, Posavskog kantona – 211 i Bosansko-podrinjskog kantona - 84.

KRIVIČNA DJELA IZ KRIVIČNOG ZAKONA BOSNE I HERCEGOVINE

Analizom počinjenih krivičnih djela po Krivičnom zakonu Bosne i Hercegovine, tokom 2024. godine na području FBiH evidentirano je 185 krivičnih djela, što je više za 119 djela u odnosu na 2023. godinu. Za ova djela prijavljeno je 101 lice s osnovom sumnje za izvršenje istih. Među prijavljenim licima su 22 povratnika u vršenju krivičnog djela, što čini 21,78 % ukupnog broja prijavljenih. Slobode je lišeno 28 lica.

Pregled krivičnih djela po glavama Krivičnog zakona Bosne i Hercegovine:

Glava XVI Krivičnog zakona Bosne i Hercegovine (krivična djela protiv integriteta Bosne i Hercegovine) – evidentirano je jedno krivično djelo protiv jednog lica koje je i lišeno slobode a odnosi se na član 164. KZ BiH „Odavanje državne tajne“.

Glava XVII Krivičnog zakona Bosne i Hercegovine (krivična djela protiv čovječnosti i vrijednosti zaštićenih međunarodnim pravom) – evidentirano je 74 krivičnih djela (više za 56 djela u odnosu na 2023. godinu) za koja je prijavljeno šest lica, a slobode su lišena dva lica. Predmetna djela se odnose na član 173. „Ratni zločin protiv civilnog stanovništva“ – pet krivičnih djela protiv četiri lica, član 176. KZ BiH „Organizovanje grupe ljudi i podstrekavanje na učinjenje KD genocida, zločina protiv čovječnosti i ratnih zločina“ – jedno krivično djelo, član 180. „Individualna krivična odgovornost“- jedno krivično djelo, član 186. KZ BiH „Trovina ljudima“ – 19 krivičnih djela, član 187. KZ BiH „Međunarodno vrbovanje radi prostitucije“ – 20 krivičnih djela, član 189. „Krijumčarenje osoba“ – jedno krivično djelo za koje je prijavljeno jedno lice koje je i lišeno slobode, član 193. „Neovlašteni promet oružjem i vojnom opremom“ – 13 krivičnih djela, član 195. „Neovlašteni promet opojnim drogama“ – 14 krivičnih djela za koja je prijavljeno jedno lice koje je i lišeno slobode.

Glava XVIII Krivičnog zakona Bosne i Hercegovine (krivična djela protiv privrede i jedinstva tržišta) – evidentirano je 65 krivičnih djela (više za 39 djela) protiv 35 lica, a slobode je lišeno devet lica. Krivična djela iz ove oblasti odnose se na član 205. „Krivotvorenje novca“ - 28 krivičnih djela protiv 30 lica dok je slobode lišeno pet lica i član 209. „Pranje novca“ – 37 krivičnih djela protiv pet lica dok su četiri lica lišena slobode.

Glava XIX Krivičnog zakona Bosne i Hercegovine (krivična djela protiv korupcije i krivična djela protiv službene i druge odgovorne funkcije) – evidentirano je pet krivičnih djela za koja je prijavljeno jedno lice. Evidentirana krivična djela su iz člana 220. „Zloupotreba položaja ili ovlaštenja“ - jedno krivično djelo protiv jednog lica i člana 226. „Krivotvorenje službene isprave“- četiri krivična djela.

Glava XXII Krivičnog zakona Bosne i Hercegovine (krivična djela u oblasti dogovora, pripremanja, udruživanja i organizovanog kriminala) – evidentirano je 39 krivičnih djela (više za 26 u odnosu na 2023. godinu) protiv 57 lica od kojih je 16 lišeno slobode. Evidentirana krivična djela su iz člana 250. „Organizovani kriminal“ – 39 krivičnih djela protiv 57 lica od kojih su 11 povratnici u vršenju krivičnih djela, te je 16 lica lišeno slobode.

Ostala krivična djela prema KZ BiH – evidentirano jedno krivično djelo protiv jednog lica.

FEDERALNA UPRAVA POLICIJE - Informacija o stanju kriminaliteta-sigurnosti u FBiH: januar-decembar 2024.

POKAZATELJI KRIMINALITETA PO GLAVAMA KZ BiH NA PODRUČJU FBiH: JANUAR-DECEMBAR _2024/23.									
GLAVA KZ BiH	BR. KRIVIČNIH DJELA- 2023.GODINA	BR. KRIVIČNIH DJELA- 2024.GODINA	TREND 2024/23	BR. OTKRIVENIH KRIVIČNIH DJELA- 2023. GODINA	BR. OTKRIVENIH KRIVIČNIH DJELA- 2024. GODINA	TREND 2024/23.	BR. PRIJAVLJENIH LICA ZA KD- 2023 .GODINA	BR. PRIJAVLJENIH LICA ZA KD - 2024. GODINA	TREND BROJA PRIJAVLJENIH LICA ZA KD
1. XV- PROTIV SLOBODE I PRAVA ČOVJEKA I GRAĐANINA	1	0	-100.00%	0	0	0.00%	1	0	-100.00%
2. XVI- PROTIV INTEGRITETA BOSNE I HERCEGOVINE	0	1	0.00%	0	1	0.00%	0	1	0.00%
3.XVII- PROTIV ČOVJEČNOSTI I VRIJEDNOSTI ZAŠTIĆENIH MEĐUNARODNIM PRAVOM	18	74	311.11%	17	73	329.41%	12	6	-50.00%
4. XVIII- PROTIV PRIVREDE I JEDINSTVA TRŽIŠTA TE KRIVIČNA DJELA IZ OBLASTI CARINA	26	65	150.00%	13	54	315.38%	14	35	150.00%
5. XIX - PROTIV KORUPCIJE I KRIVIČNA DJELA PROTIV SLUŽBENE I DRUGE ODGOVORNE FUNKCIJE	3	5	66.67%	3	5	66.67%	3	1	-66.67%
6. XX - PROTIV PRAVOSUĐA	1	0	-100.00%	0	0	0.00%	0	0	0.00%
7. XXI- PROTIV POVREDE AUTORSKIH PRAVA	0	0	0.00%	0	0	0.00%	0	0	0.00%
8. XXII - DOGOVOR, PRIPREMANJE, UDRUŽIVANJE I ORGANIZOVANI KRIMINAL	13	39	200.00%	13	39	200.00%	74	57	-22.97%
9. OSTALA KD PREMA KZ BiH	4	1	-75.00%	4	1	-75.00%	2	1	-50.00%
UKUPNO KD PREMA KZ BiH	66	185	180.30%	50	173	246.00%	106	101	-4.72%

Tabela 4.: Kvantitativni pokazatelji kriminaliteta po glavama KZ BiH

KRIVIČNA DJELA IZ KRIVIČNOG ZAKONA FEDERACIJE BOSNE I HERCEGOVINE

POKAZATELJI KRIMINALITETA PO GLAVAMA KZ FBiH NA PODRUČJU FEDERACIJE BiH: JANUAR-DECEMBAR - 2024/23. GODINE									
GLAVA KZ FBiH	BROJ EVIDENTIRANIH KRIVIČNIH DJELA- 2023.GODINA	BROJ EVIDENTIRANIH KRIVIČNIH DJELA- 2024.GODINA	(%) KD	BROJ OTKRIVENIH KRIVIČNIH DJELA- 2023. GODINA	BROJ OTKRIVENIH KRIVIČNIH DJELA- 2024. GODINA	(%) OTKRIVENOST KD	BROJ PRIJAVLJENIH LICA ZA KD- 2023. GODINA	BROJ PRIJAVLJENIH LICA ZA KD -2024. GODINA	(%)PRIJAVLJENA LICA 2024/23.
1. GLAVA XV -PROTIV USTAVNOG PORETKA	9	18	100.00%	5	14	180.00%	5	11	120.00%
2. GLAVA XVI-PROTIV ŽIVOTA I TIJELA	756	799	5.69%	713	731	2.52%	829	922	11.22%
3. GLAVA XVII-PROTIV SLOBODE I PRAVA ČOVJEKA I GRAĐANINA	867	997	14.99%	812	934	15.02%	821	803	-2.19%
4. GLAVA XVIII- PROTIV TERORIZMA	3	2	-33.33%	3	2	-33.33%	3	2	-33.33%
5.GLAVA XIX-PROTIV SPOLNE SLOBODE I MORALA	116	135	16.38%	115	127	10.43%	105	110	4.76%
6. GLAVA XX-PROTIV BRAKA, PORODICE I MLADEŽI	1320	1518	15.00%	1319	1517	15.01%	1344	1533	14.06%
7. GLAVA XXI-PROTIV ZDRAVLJA LJUDI	1978	2451	23.91%	1910	2391	25.18%	1996	2421	21.29%
8. GLAVA XXII-PROTIV PRIVREDE, POSLOVANJA I SIGURNOSTI PLATNOG PROMETA	110	73	-33.64%	110	73	-33.64%	84	63	-25.00%
9. GLAVA XXIII- IZ OBLASTI POREZA	7	4	-42.86%	7	4	-42.86%	6	3	-50.00%
10.GLAVA XXIV-IZ OBLASTI RADNIH ODNOSA	3	3	0.00%	3	3	0.00%	2	3	50.00%
11.GLAVA XXV-PROTIV IMOVINE	6775	6419	-5.25%	2530	2232	-11.78%	3463	3311	-4.39%
12. GLAVA XXVI-PROTIV OKOLIŠA, POLJOPRIVREDE I PRIRODNIH DOBARA	152	154	1.32%	97	98	1.03%	123	133	8.13%
13. GLAVA XXVII-PROTIV OPĆE SIGURNOSTI LJUDI I IMOVINE	288	297	3.13%	152	167	9.87%	165	193	16.97%
14.GLAVA XXVIII-PROTIV SIGURNOSTI JAVNOG PROMETA	683	706	3.37%	661	692	4.69%	699	690	-1.29%
15. GLAVA XXIX-PROTIV PRAVOSUĐA	132	109	-17.42%	108	88	-18.52%	81	83	2.47%
16. GLAVA XXX-PROTIV JAVNOG REDA I PRAVNOG PROMETA	1030	1058	2.72%	952	974	2.31%	1095	1152	5.21%
17.GLAVA XXXI-PROTIV SLUŽBENE I DRUGE ODGOVORNE FUNKCIJE	325	176	-45.85%	322	176	-45.34%	271	180	-33.58%
18. GLAVA XXXII-SISTEMA ELEKTRONSKE OBRADJE PODATAKA	72	51	-29.17%	61	40	-34.43%	44	45	2.27%
19. OSTALA KD PREMA KZ FBiH	151	110	-27.15%	131	95	-27.48%	94	67	-28.72%
20. KD IZ DRUGIH POSEBNIH ZAKONA	113	125	10.62%	109	125	14.68%	69	111	60.87%

Tabela 5.: Kvantitativni pokazatelji kriminaliteta po glavama KZ FBiH

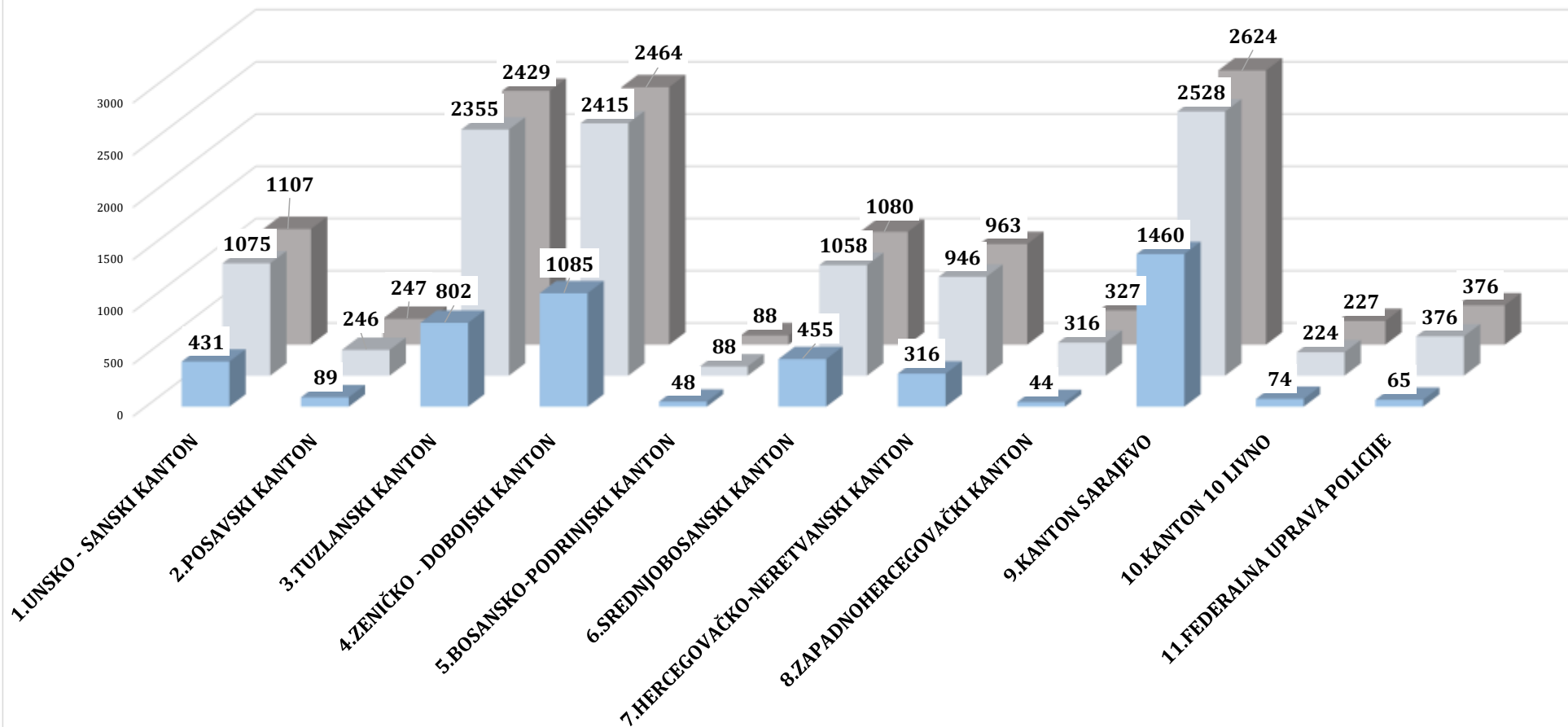
SPOLNA STRUKTURA PRIJAVLJENIH LICA OSUMNJIČENIH ZA IZVRŠENJE KRIVIČNIH DJELA

JANUAR- DECEMBAR 2024. GODINE	UKUPAN BROJ OSUMNJIČENIH LICA		BROJ OSUMNJIČENIH- MUŠKARCI	BROJ OSUMNJIČENIH- ŽENE	BROJ OSUMNJIČENIH - MALOLJETNICI	MALOLJETNICI - MUŠKI		BROJ POVRATNIKA U VRŠENJU KD (ODRASLE OSOBE+ MALOLJETNICI)	BROJ POVRATNIKA U VRŠENJU KD -ODRASLE OSOBE	POVRATNIK U VRŠENJU KRIVIČNOG DJELA - MUŠKARCI		POVRATNIK U VRŠENJU KRIVIČNOG DJELA - ŽENE	BROJ POVRATNIKA U VRŠENJU KD - MALOLJETNICI	MALOLJETNIK POVRATNIK U VRŠENJU KRIVIČNOG DJELA - MUŠKI		MALOLJETNIK POVRATNIK U VRŠENJU KRIVIČNOG DJELA - ŽENSKI	UDIO POVRATNIKA U VRŠENJU KD U UKUPNOM BROJU OSUMNJIČENIH OSOBA
	BROJ OSUMNJIČENIH (ODRASLE OSOBE)	BROJ OSUMNJIČENIH (ODRASLE OSOBE)				MALOLJETNICI - MUŠKI	MALOLJETNICI - ŽENSKI			POVRATNIK U VRŠENJU KRIVIČNOG DJELA - MUŠKARCI	POVRATNIK U VRŠENJU KRIVIČNOG DJELA - ŽENE			MALOLJETNIK POVRATNIK U VRŠENJU KRIVIČNOG DJELA - MUŠKI	MALOLJETNIK POVRATNIK U VRŠENJU KRIVIČNOG DJELA - ŽENSKI		
1.UNSKO - SANSKI KANTON	1107	1075	1007	68	32	32	0	442	440	431	9	2	2	0	39.93%		
2.POSAVSKI KANTON	247	246	227	19	1	1	0	96	96	89	7	0	0	0	38.87%		
3.TUZLANSKI KANTON	2429	2355	2182	173	74	74	0	824	821	802	19	3	3	0	33.92%		
4.ZENIČKO - DOBOJSKI KANTON	2464	2415	2270	145	49	48	1	1115	1115	1085	30	0	0	0	45.25%		
5.BOSANSKO-PODRINJSKI KANTON	88	88	78	10	0	0	0	51	51	48	3	0	0	0	57.95%		
6.SREDNJOBOSANSKI KANTON	1080	1058	994	64	22	17	5	468	468	455	13	0	0	0	43.33%		
7.HERCEGOVAČKO-NERETVANSKI KANTON	963	946	911	35	17	16	1	324	323	316	7	1	1	0	33.64%		
8.ZAPADNOHERCEGOVAČKI KANTON	327	316	294	22	11	10	1	44	44	44	0	0	0	0	13.46%		
9.KANTON SARAJEVO	2624	2528	2336	192	96	96	0	1506	1494	1460	34	12	12	0	57.39%		
10.KANTON 10 LIVNO	227	224	202	22	3	3	0	77	77	74	3	0	0	0	33.92%		
11.FEDERALNA UPRAVA POLICIJE	376	376	328	48	0	0	0	67	67	65	2	0	0	0	17.82%		
FEDERACIJA BiH	11932	11627	10829	798	305	297	8	5014	4996	4869	127	18	18	0	42.02%		

Tabela 6.: Struktura prijavljenih lica osumnjičenih za izvršenje krivičnih djela u FBiH za 2024. godine

PREGLED PO BROJU OSUMNJIČENAIH LICA ZA IZVRŠAVANJE KRIVIČNIH DJELA ZA 2024. GODINU

■ BROJ POVROTNIKA U VRŠENJU KD ■ BROJ PRIJAVLJENIH LICA - ODRASLE OSOBE ■ BROJ PRIJAVLJENIH LICA ZA KD - UKUPNO



Grafikon 7.: Struktura prijavljenih lica osumnjičenih za izvršenje krivičnih djela u FBiH za 2024. godinu

U nastavku su prezentirani raščlanjeni podaci iz tabele 4. koje su dostavila kantonalna ministarstva unutrašnjih poslova i Federalna uprava policije, s područja Federacije Bosne i Hercegovine, selektirani na osnovu glava Krivičnog zakona Federacije Bosne i Hercegovine.

KRIVIČNA DJELA PROTIV USTAVNOG PORETKA

Tokom izvještajnog perioda 2024. godine zabilježeno je 18 krivičnih djela protiv ustavnog poretka (u 2023. godini – devet krivičnih djela). Nadležim tužilaštvima podneseni su službeni izvještaji protiv 11 lica dok je šest lica lišeno slobode (predmetna krivična djela odnose se na čl. 163. KZ FBiH “Izazivanje narodnosne, rasne i vjerske mržnje, razdora i netrpeljivosti”).

KRIVIČNA DJELA PROTIV ŽIVOTA I TIJELA

U oblasti krivičnih djela protiv života i tijela na području Federacije Bosne i Hercegovine evidentirano je ukupno 799 krivičnih djela (više za 43 djela ili 5,69%) u odnosu uporedni period 2023. godine). Po poznatom počiniocu evidentirano je 679 dijela a po nepoznatom 120 djela. Ukupno je rasvijetljeno 731 krivično djelo (što je 91,48% od ukupnog broja evidentiranih krivičnih djela iz ove oblasti). Za ova djela prijavljena su 922 lica s osnovom sumnje za izvršenje, među prijavljenim evidentirana su 302 povratnika u vršenju krivičnih djela i 74 maloljetnika. Slobode je lišeno 237 lica.⁷¹⁸

KD PROTIV ŽIVITA I TIJELA - JANUAR-DECEMBAR	UKUPAN BROJ KRIVIČNIH DJELA	BR. KD - POZNAT POČINILAC	BR. KD - NN POČINILAC	UKUPAN BROJ PRIJAVLJENIH LICA	BROJ PRIJAVLJENIH MALOLJETNIKA	BROJ PRIJAVLJENIH POV RATNIKA U VRŠENJU KD	BROJ LICA LIŠENIH SLOBODE
2023. GODINA	756	642	114	829	42	233	169
2024. GODINA	799	679	120	922	74	302	237
RAZLIKA	43	37	6	93	32	69	68
TREND (%)	5.69%	5.76%	5.26%	11.22%	76.19%	29.61%	40.24%

Tabela 7.: Uporedni pokazatelji krivičnih djela iz KZ FBiH protiv života i tijela

Analizom krivičnih djela iz Glave XVI Krivičnog zakona Federacije Bosne i Hercegovine, vidljivo je povećanje broja krivičnih djela „ubistvo“ iz člana 166. KZ FBiH (za četiri djela u odnosu na uporedni period 2023. godine), kao i broja krivičnih djela – ubistvo u pokušaju iz člana 166. u vezi s članom 28. KZ FBiH više za 16 djela)⁸.

Tokom 2024. godine na području FBiH evidentirana su 23 krivična djela ubistva od kojih je jedno nerasvijetljeno (Unsko-sanski kanton – migrantska populacija).

Evidentirana krivična djela ubistva dogodila su se na području nadležnosti Kantona Sarajevo – sedam, Unsko-sanskog kantona – šest, Tuzlanskog kantona – pet, Hercegovačko-neretvanskog kantona i Srednjobosanskog kantona – po dva i Bosansko-podrinjskog kantona jedno ubistvo. U augustu 2024. godine na području Unsko-sanskog kantona evidentirano je trostuko ubistvo koje je poznatom počiniocu.

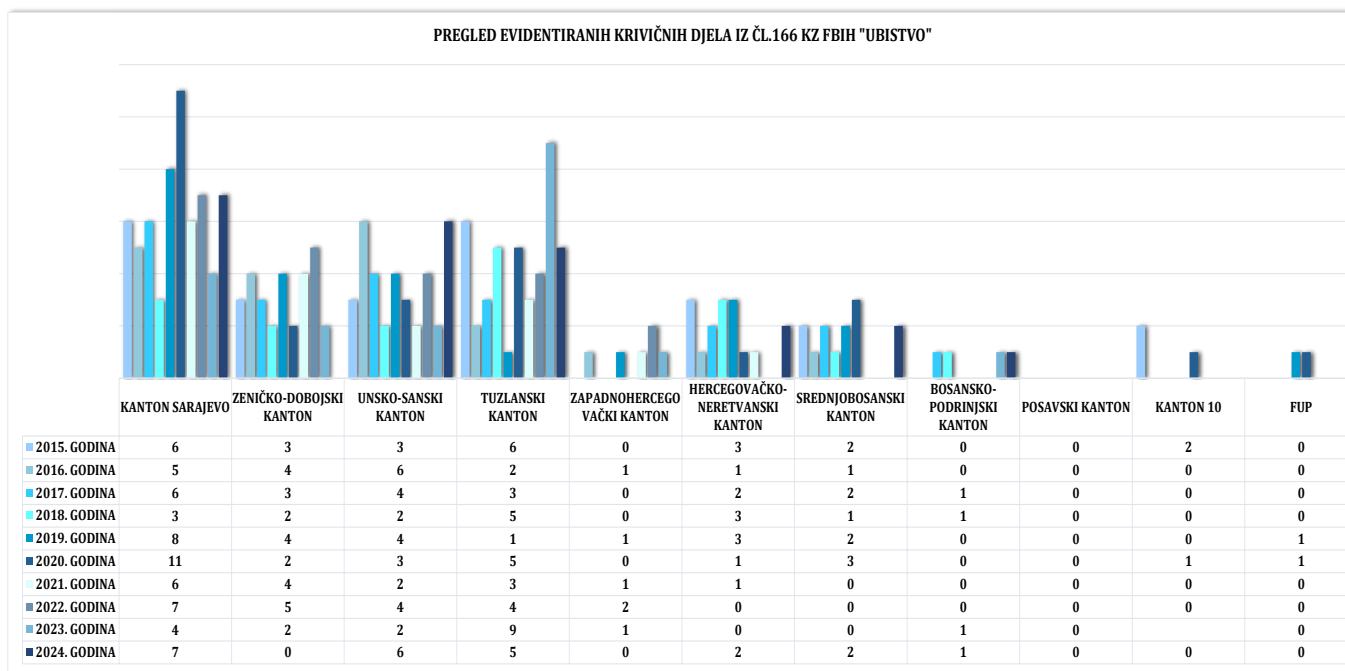
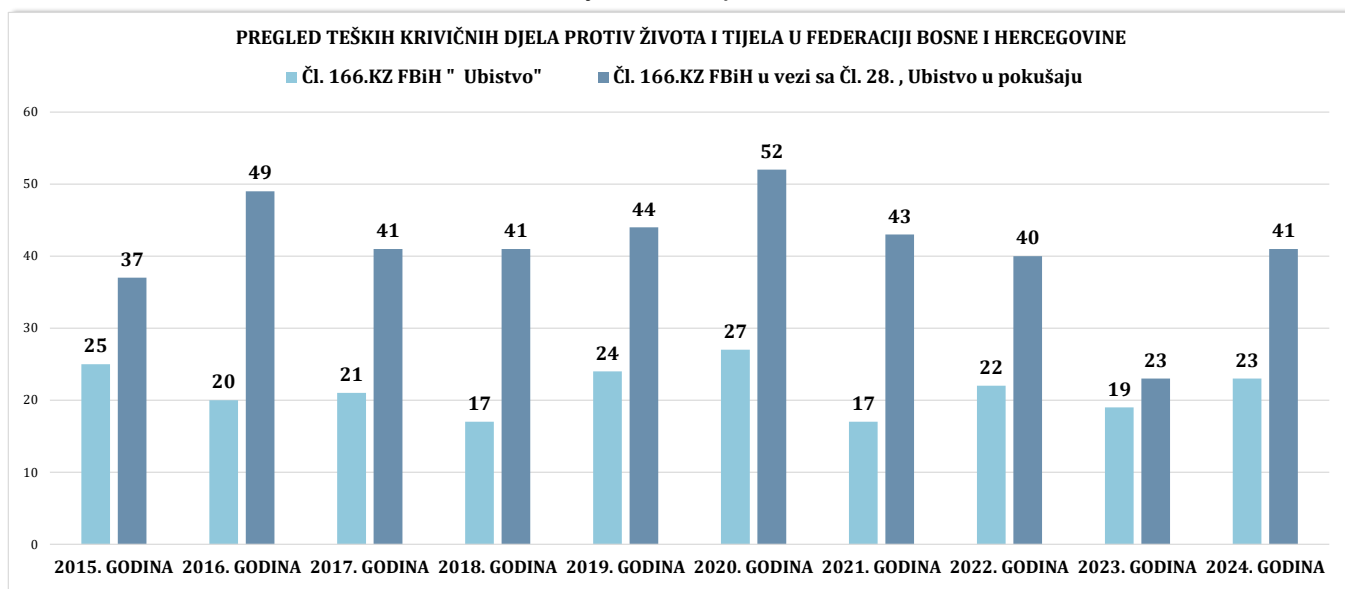
⁷ Vidi tabelu 7.

⁸ Vidi tabelu 8.

FEDERALNA UPRAVA POLICIJE - Informacija o stanju kriminaliteta-sigurnosti u FBiH: januar-decembar 2024.

KRIVIČNA DJELA PROTIV ŽIVOTA I TIJELA NA PODRUČJU FBiH: JANUAR-DECEMBAR				
NAZIV KRIVIČNOG DJELA	BROJ KD 2023. GODINA	BROJ KD 2024. GODINA	RAZLIKA	TREND 2024/23.
1.ČLAN 166. "UBISTVO"	19	23	4	21.05%
2.ČLAN 166. U VEZI SA ČLANOM 28."UBISTVO U POKUŠAJU"	23	41	18	78.26%
3.PROUZROKOVANJE SMRTI IZ NEHATA	0	2	2	#DIV/0!
4.ČLAN 169. "ČEDOMORSTVO"	0	1	1	#DIV/0!
5.ČLAN 172."TEŠKA TJELESNA OZLJEDA"	276	273	-3	-1.09%
6.ČLAN 173."LAKA TJELESNA OZLJEDA"	431	430	-1	-0.23%
7.ČLAN 174."UČESTVOVANJE U TUČI"	9	27	18	200.00%
8.ČLAN 175."NEPRUŽANJE POMOĆI"	0	2	2	#DIV/0!
UKUPNO	758	799	41	5.41%

Tabela 8.: Pokazatelji krivičnih djela iz Glave XVI KZ FBiH



FEDERALNA UPRAVA POLICIJE - Informacija o stanju kriminaliteta-sigurnosti u FBiH: januar-decembar 2024.

KANTON	DATUM	MJESTO	ŽRTVA-IME	ZRTVA-DOB	STAROSNA DOB-ŽRTVA	ŽRTVA-SPOL	OSUMNJIČENO LICE-IME	OSUMNJIČENI-DOB	STAROSNA DOB-OSUMNJIČENI	OSUMNJIČENI-SPOL	SRODSTVO SA ŽRTVOM	NAČIN IZVRŠENJA KD	SREDSTVO IZVRŠENJA KD	RASVIJETLJENOST KD	KD PO ČL. 166 KZ FBiH	BR. PRIJAV. LICA ZA KD(OSUMNJIČENI)	BR. ŽRTAVA
UNSKO-SANSKI KANTON	31.12. 2023	KLJUČ	J.M. MIGRANT	1999	25	M	SH.A MIGRANT	2006	18	M	NE	H. ORUŽJE	NOŽ	DA	ČLAN 166. STAV 1.	1	1
UNSKO-SANSKI KANTON	21.1.2024.	BIHAĆ	M.I.L.H. MIGRANT	2003	21	M	NN MIGRANT				NE	H. ORUŽJE	NOŽ	NE	ČLAN 166. STAV 1.		1
KANTON SARAJEVO	28.1.2024	N.GRAD	P.F	2005	19	M	Š.A.	2000	24	M	NE	V. ORUŽJE	PIŠTOLJ	DA	ČLAN 166. STAV 1.	1	1
TUZLANSKI KANTON	7.2.2024	TUZLA	K.A.	1972	52	Ž	Č.E.	1973	51	M	NE	V. ORUŽJE	PIŠTOLJ	DA	ČLAN 166. STAV 2.	1	1
TUZLANSKI KANTON	21.2.2024	TUZLA	S.B.	1976	48	Ž	S.C.E.	1974	50	M	SUPRUG	ORUŽJE	LUK I STRIJELA	DA	ČLAN 166. STAV 1.	1	1
UNSKO-SANSKI KANTON	15.4.2024	B.KRUPA	S.S	1957	67	M	E.A	1957	67	M	NE	H. ORUŽJE	NOŽ	DA	ČLAN 166. STAV 1.	1	1
TUZLANSKI KANTON	15.4.2024	LUKAVAC	M.A.	1989	35	M	I.S	1991	33	M	NE	V.ORUŽJE	PIŠTOLJ	DA	ČLAN 166. STAV 1.	1	1
KANTON SARAJEVO	10.6.2024	CENTAR	K.A.	1985	39	M	S.N.	1992	32	M	NE	V. ORUŽJE	PIŠTOLJ	DA	ČLAN 166. STAV 1.	1	1
KANTON SARAJEVO	25-28.6.2024	N. SARAJEVO	R.N	1986	38	Ž	R.G	1988	36	M	SUPRUG	F. SNAGA	TUPI PREDMET	DA	ČLAN 166. STAV 1.	2	1
							R.L	1948	76	Ž	SVEKRVA						
SREDNJOBOSANSKI KANTON	15.7.2024.	HAN BILA	H.Z	1983	41	M	N.Z	1960	64	M	NE	V. ORUŽJE	PIŠTOLJ	DA	ČLAN 166. STAV 1.	1	1
TUZLANSKI KANTON	10.8.2024	SAPNA	M.S.	1977	47	M	A.E.	1991	33	M	NE	H. ORUŽJE	SJEKIRA	DA	ČLAN 166. STAV 1.	1	1
KANTON SARAJEVO	19.8.2024	CENTAR SARAJEVO	S.N.	1964	60	Ž	D.M.	1977	47	M	NE	F.SNAGA H. ORUŽJE	NOŽ	DA	ČLAN 166. STAV 1.	1	1
UNSKO-SANSKI KANTON	21.8.2024	SANSKI MOST	H.N.	1961	63	M	V.K.	1963	61	M	NE	V. ORUŽJE	A. PUŠKA	DA	ČLAN 166. STAV 1.	1	3
			K.N.	1959	65	Ž											
			M.G.	1959	65	Ž											
TUZLANSKI KANTON	31.8.2024.	GRADAČAC	H.H	1950	74	Ž	S.M.	1991	33	M	NE	F. SNAGA	P. PREDMET	DA	ČLAN 166. STAV 1.	1	1
UNSKO-SANSKI KANTON	6.9.2024.	BIHAĆ	A.S. MIGRANT	2007	17	M	W.M. MIGRANT	2007	17	M	NE	F. SNAGA H.ORUŽJE	NOŽ	DA	ČLAN 166. STAV 1.	1	1
KANTON SARAJEVO	2.9 2024	ILIDŽA	N.Y.MIGRANT	2001	23	M	T.A. MIGRANT	2002	22	M	NE	V. ORUŽJE	PIŠTOLJ	DA	ČLAN 166. STAV 1.	3	1
							M.T MIGRANT	2004	20	M	NE						
							M.A. MIGRANT	2005	19	M	NE						
KANTON SARAJEVO	11.9.2024.	N.GRAD	J.S.	1966	58	M	J.DŽ.	1976	48	Ž	SUPRUG A	H.ORUŽJE	NOŽ	DA	ČLAN 166. STAV 1.	1	1
KANTON SARAJEVO	20.10.2024.	ILIDŽA	K.A	1991	33	M	M.A.	1999	25	M	NE	H. ORUŽJE	NOŽ	DA	ČLAN 166. STAV 1.	1	1
HERCEGOVAČKO-NERETVANSKI KANTON	28.10.2024	MOSTAR	D.S.	1989	35	M	A.Š.	1987	37	M	NE	H. ORUŽJE	NOŽ	DA	ČLAN 166. STAV 1.	1	1
BOSANSKO-PODRINJSKI KANTON	3/4.11.2024	GORAŽDE	C.E.	1972	52	M	R..N.	2006	18	M	SIN	V. ORUŽJE	L. PUŠKA	DA	ČLAN 166 STAV	2	1
							L.A.	2003	21	M	NE						
HERCEGOVAČKO-NERETVANSKI KANTON	3.12.2024.	MOSTAR	I.Ž	1985	39	Ž	Đ.Đ	1979	45	M	NE	V. ORUŽJE	PIŠTOLJ	DA	ČLAN 166 STAV	1	1
SREDNJOBOSANSKI KANTON	26.12.2024	TRAVNIK	M.Z.	1988	36	M	N.K.	1974	50	M	NE	V. ORUŽJE	A. PUŠKA	DA	ČLAN 166 STAV1	1	1
UNSKO-SANSKI KANTON	27.12.2024	KLJUČ	K.D.	1962	62	Ž	K.M.	1961	63	M	SUPRUG	V. ORUŽJE	PIŠTOLJ	DA	ČLAN 166 STAV	1	1

Tabela 9.: Evidentirana krivična djela "Ubistvo" u FBiH za period: januar-decembar 2024. godine

Tokom izvještajnog perioda za 2024. godinu na području FBiH evidentirana su ukupno 23 krivična djela „ubistvo“, za koja je nadležnim tužilaštvima prijavljeno 27 lica na štetu 25 žrtava. Slobode je lišeno 25 lica. Jedno krivično djelo je nerasvijetljeno na području Unsko-sanskog kantona (migranti – br.2 tabela).

Za evidentirana krivična djela „ubistvo“ prijavljeno je ukupno 27 lica s osnovom sumnje za izvršenje krivičnog djela (25 muškarca i dvije žene) na štetu 25 žrtava (16 muškaraca i devet

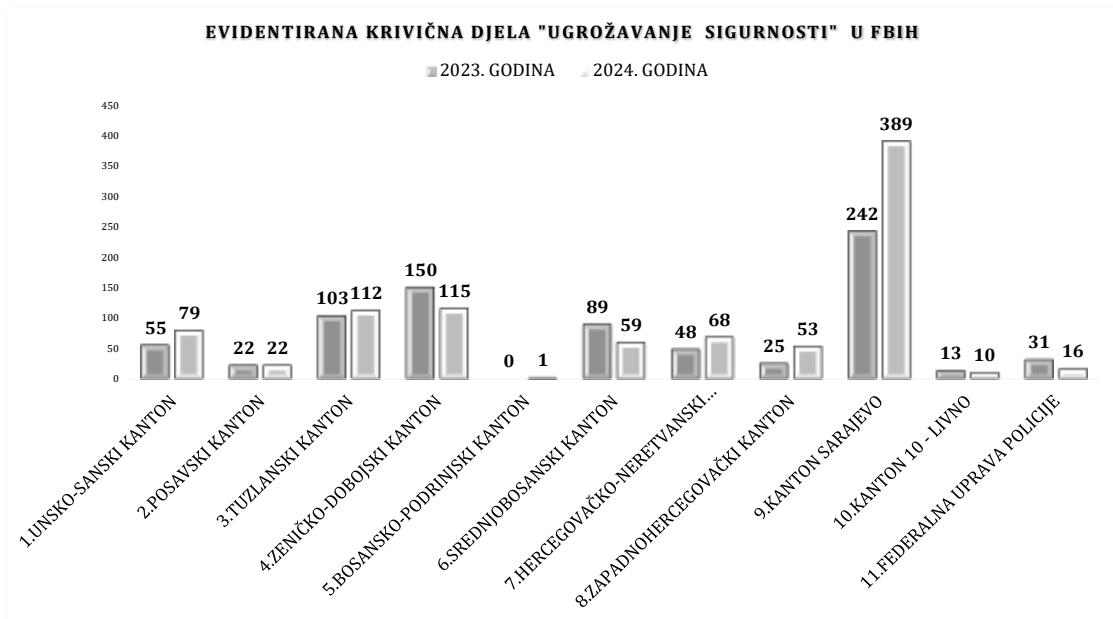
žena). Od ukupno devet žrtava ženskog spola u četiri slučaja ubistva su žene od strane bračnog/vanbračnog partnera: Tuzlanski kanton – dva i Kanton Sarajevo i Unsko-sanski kanton po jedna žrtva dok je u jednom slučaju žrtva suprug – Kanton Sarajevo. Evidentirana su četiri krivična djela ubistva unutar migrantske populacije (Unsko-sanski kanton - tri i Kanton Sarajevo – jedan).

KRIVIČNA DJELA PROTIV SLOBODE I PRAVA ČOVJEKA I GRAĐANINA

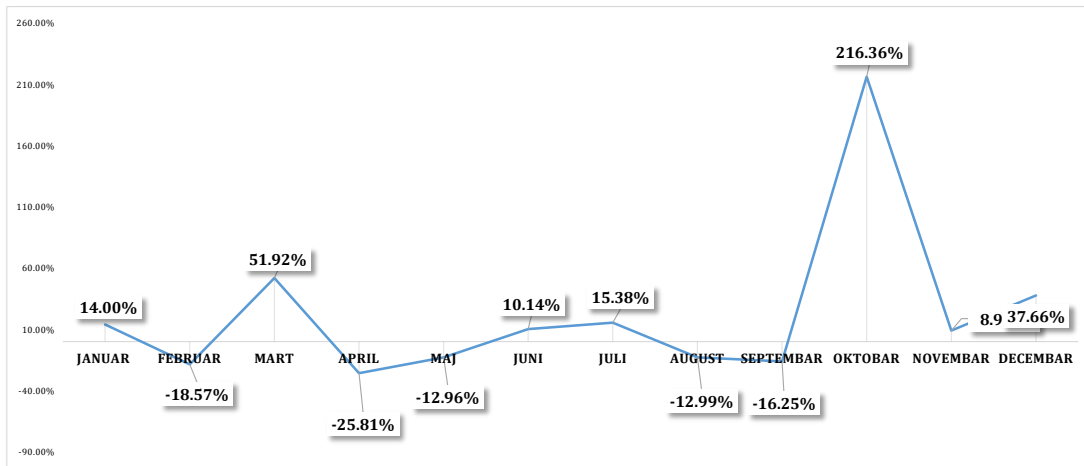
U oblasti krivičnih djela iz Glave XVII Krivičnog zakona Federacije Bosne i Hercegovine zabilježeno je 997 krivičnih djela (više za 130 djela u odnosu na 2023. godinu), protiv 803 lica, od kojih je 215 lišeno slobode. Najviše krivičnih djela zabilježeno je prema članu 183. „Ugrožavanje sigurnosti“, i to 924 krivična djela za koja je prijavljeno 719 lica, dok je 180 lica lišeno slobode.

ČLAN 183. KZ FBiH "UGROŽAVANJE SIGURNOSTI"	BROJ KD 2023. GODINA			TEND BROJA KD (+/-) BROJ KD	BROJ PRIJAVLJENIH LICA 2023. GODINA			TEND BR. PRIJAVLJENIH LICA ZA KD (+/-) BR. PRIJAVLJENIH LICA ZA KD	BR. POVRATNIKA U VRŠENJU KD 2023. GODINA			TEND BR. POVRATNIKA U VRŠENJU KD (+/-) BR. POVRATNIKA U VRŠENJU KD	BROJ LICA LIŠENIH SLOBODE 2023. GODINA			TEND LICA LIŠENIH SLOBODE (+/-) BR. LICA LIŠENIH SLOBODE
	BROJ KD 2024. GODINA	(+/-) BROJ KD	TEND BROJA KD		BROJ PRIJAVLJENIH LICA 2024. GODINA	(+/-) BR. PRIJAVLJENIH LICA ZA KD	TEND BR. PRIJAVLJENIH LICA ZA KD		BR. POVRATNIKA U VRŠENJU KD 2023. GODINA	(+/-) BR. POVRATNIKA U VRŠENJU KD	TEND BR. POVRATNIKA U VRŠENJU KD		BROJ LICA LIŠENIH SLOBODE 2023. GODINA	(+/-) BR. LICA LIŠENIH SLOBODE	TEND LICA LIŠENIH SLOBODE	
1.UNSKO-SANSKI KANTON	55	79	24	43.64%	54	76	22	40.74%	22	1	14	63.64%	19	33	14	73.68%
2.POSAVSKI KANTON	22	22	0	0.00%	22	19	-3	-13.64%	9	1	0	0.00%	3	9	6	200.00%
3.TUZLANSKI KANTON	103	112	9	8.74%	96	107	11	11.46%	62	1	-36	-58.06%	0	7	7	0.00%
4.ZENIČKO-DOBOJSKI KANTON	150	115	-35	-23.33%	146	120	-26	-17.81%	62	1	-4	-6.45%	54	37	-17	-31.48%
5.BOSANSKO-PODRINJSKI KANTON	0	1	1	0.00%	0	0	0	0.00%	0	1	0	0.00%	0	0	0	0.00%
6.SREDNJOBOSANSKI KANTON	89	59	-30	-33.71%	95	60	-35	-36.84%	45	1	-22	-48.89%	20	10	-10	-50.00%
7.HERCEGOVAČKO-NERETVANSKI KANTON	48	68	20	41.67%	39	53	14	35.90%	14	1	7	50.00%	12	21	9	75.00%
8.ZAPADNOHERCEGOVAČKI KANTON	25	53	28	112.00%	23	52	29	126.09%	0	1	4	0.00%	2	6	4	200.00%
9.KANTON SARAJEVO	242	389	147	60.74%	202	206	4	1.98%	114	1	2	1.75%	44	48	4	9.09%
10.KANTON 10 - LIVNO	13	10	-3	-23.08%	14	10	-4	-28.57%	4	1	1	25.00%	11	6	-5	-45.45%
11.FEDERALNA UPRAVA POLICIJE	31	16	-15	-48.39%	29	16	-13	-44.83%	20	1	-16	-80.00%	3	3	0	0.00%
FBiH UKUPNO	778	924	146	18.77%	720	719	-1	-0.14%	352	1	-50	-14.20%	168	180	12	7.14%

Tabela 10.: Pregled prijavljenih krivičnih djela „Ugrožavanje sigurnosti“ u FBiH



Grafikon 8.: Uporedni pregled krivičnih djela „Ugrožavanje sigurnosti“ u FBiH



Grafikon 9.:Povećanje/smanjenje broja prijavljenih krivičnih djela „Ugrožavanje sigurnosti“ u FBiH-2024/23.godina

(DOJAVE BOMBI U ŠKOLAMA- oktobar 2024. Osnovni razlog velikog povećanja broja evidentiranih događaja sa obilježjem krivičnog djela iz člana 183. KZFBiH (ugrožavanje sigurnosti) jeste identifikovanje i procesuiranje 22 lica, od kojih je 21 maloljetno, za koja postoje osnovi sumnje da su putem e-maila slala anonimne dojave o postavljenim eksplozivnim napravama u osnovnim i srednjim školama na području Kantona Sarajevo u mjesecu oktobru 2024. godine.)

KRIVIČNA DJELA PROTIV TERORIZMA

Na području Federacije Bosne i Hercegovine evidentirana su dva krivična djela iz ove oblasti za koje su prijavljena dva lica. Evidentirana krivična djela su iz člana 201. stav 3. „Terorizam“ i iz člana 201. stav 4 a) „Teroristički čin“ (u uporednom periodu 2023. godine evidentirana su tri krivična djela).

KRIVIČNA DJELA PROTIV SPOLNE SLOBODE I MORALA

U oblasti krivičnih djela protiv spolne slobode i morala na području Federacije Bosne i Hercegovine zabilježeno je 135 krivičnih djela iz Glave XIX Krivičnog zakona Federacije Bosne i Hercegovine (više za 19 djela u odnosu na 2023. godinu), za koja je prijavljeno 110 lica, od kojih je 48 lišeno slobode. Najviše krivičnih djela zabilježeno je u članu 203. „Silovanje“ – 19 krivičnih djela za koja je prijavljeno 20 lica a njih 11 je lišeno slobode, članu 203.u vezi sa čl.28. „Silovanje u pokušaju“- jedno krivično djelo protiv jednog lica koje je i lišeno slobode, u članu 204. „Spolni odnošaj sa nemoćnom osobom – tri krivična djela protiv tri lica koja su i lišena slobode, u članu 206. „Prinuda na spolni odnošaj“ – četiri krivična djela protiv jednog lica koje je i lišeno slobode, u članu 207. „Spolni odnošaj sa djetetom“- 20 krivičnih djela protiv 15 lica od kojih je sedam lišeno slobode, u članu 208. „Bludne radnje“ – 59 krivična djela protiv 51 lica od kojih je 23 lišeno slobode zatim slijede krivična djela iz člana 209. „Zadovoljavanje pohote pred djetetom ili maloljetnikom – četiri krivična djela protiv dva lica, iz člana 210. „Navođenje na prostituciju“ – pet krivičnih djela protiv četiri lica, iz člana 211. „Iskorištavanje djeteta ili maloljetnika radi pornografije“ – 12 krivičnih djela protiv 13 lica, iz člana 212.„Upoznavanje djeteta s pornografijom“ – sedam krivičnih djela...

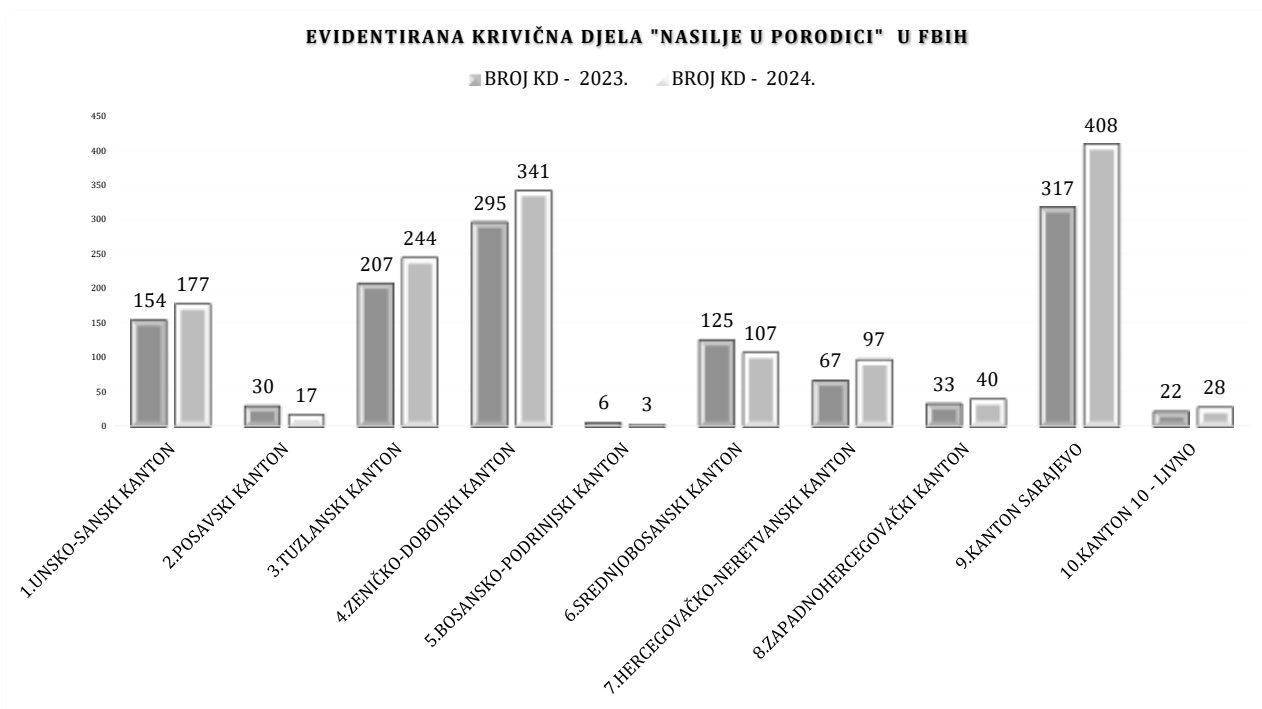
KRIVIČNA DJELA PROTIV BRAKA, PORODICE I OMLADINE

U izvještajnom periodu zabilježeno je 1.518 krivičnih djela iz Glave XX Krivičnog zakona Federacije Bosne i Hercegovine (više za 198 djela u odnosu na 2023. godinu), za koja je prijavljeno 1.533 lica, a 897 lišeno slobode. Najviše krivičnih djela je zabilježeno u članu 222. „Nasilje u porodici“, i to 1.462 (dok je u 2023. godini evidentirano 1.256 krivičnih djela, što je više za 206 (ili 16,40%), za koje je prijavljeno 1.467 lica, među prijavljenima 584 su povratnici u vršenju krivičnog djela i devet maloljetnici). Slobode je lišeno 895 lica.

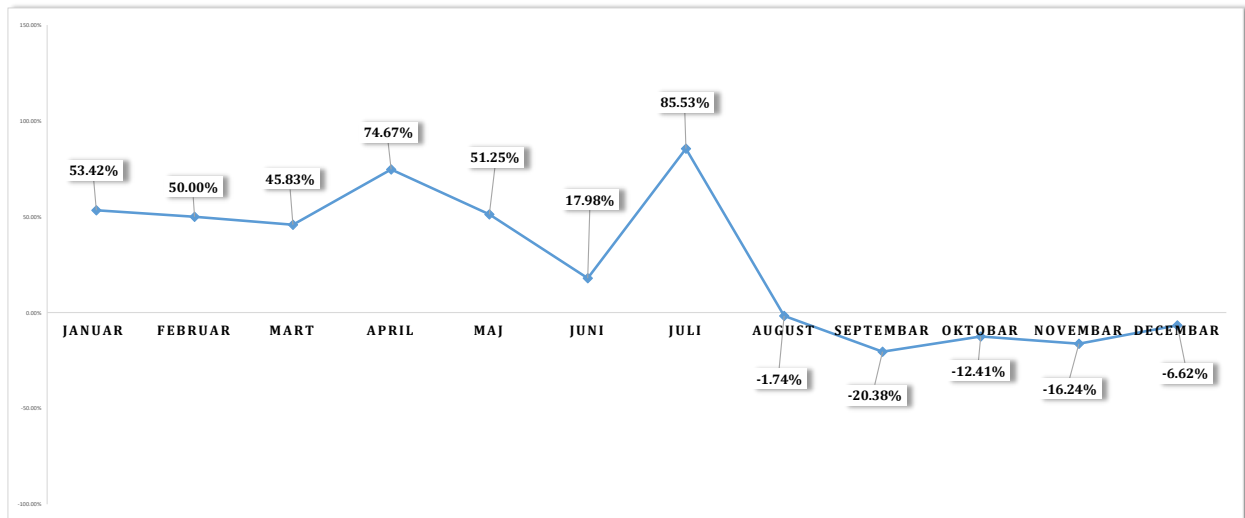
FEDERALNA UPRAVA POLICIJE - Informacija o stanju kriminaliteta-sigurnosti u FBiH: januar-decembar 2024.

KD "NASILJE U PORODICI "	BROJ KD - 2023.			BROJ KD - 2024.			TREND - BROJ KD	BROJ PRIJAVLJENIH LICA - 2023.			BROJ PRIJAVLJENIH LICA - 2024.			TREND - PRIJAVLJENA LICA ZA KD	BROJ POVRATNIKA U VRŠENJU KD - 2023.			BROJ POVRATNIKA U VRŠENJU KD - 2024.			TREND - POVRATNICI U VRŠENJU KD	BROJ LICA LIŠENIH SLOBODE - 2023.			BROJ LICA LIŠENIH SLOBODE - 2024.			TREND - LICA LIŠENA SLOBODE
	BR. KD (+/-)			BR. KD (+/-)				BROJ PRIJAVLJENIH LICA (+/-)2			BROJ POVRATNIKA U VRŠENJU KD (+/-)3				BROJ LICA LIŠENIH SLOBODE (+/-)4													
1.UNSKO-SANSKI KANTON	154	177	23	14.94%	160	178	18	11.25%	63	58	-5	-7.94%	87	128	41	47.13%												
2.POSAVSKI KANTON	30	17	-13	-43.33%	33	16	-17	-51.52%	8	8	0	0.00%	22	11	-11	-50.00%												
3.TUZLANSKI KANTON	207	244	37	17.87%	203	245	42	20.69%	69	73	4	5.80%	34	48	14	41.18%												
4.ZENIČKO-DOBOJSKI KANTON	295	341	46	15.59%	301	341	40	13.29%	116	129	13	11.21%	240	249	9	3.75%												
5.BOSANSKO-PODRINJSKI KANTON	6	3	-3	-50.00%	5	4	-1	-20.00%	0	3	3	0.00%	2	1	-1	-50.00%												
6.SREDNJOBOSANSKI KANTON	125	107	-18	-14.40%	127	109	-18	-14.17%	61	51	-10	-16.39%	81	74	-7	-8.64%												
7.HERCEGOVAČKO-NERETVANSKI KANTON	67	97	30	44.78%	68	96	28	41.18%	21	20	-1	-4.76%	34	48	14	41.18%												
8.ZAPADNOHERCEGOVAČKI KANTON	33	40	7	21.21%	32	40	8	25.00%	2	12	10	500.00%	21	27	6	28.57%												
9.KANTON SARAJEVO	317	408	91	28.71%	317	410	93	29.34%	149	218	69	46.31%	214	286	72	33.64%												
10.KANTON 10 - LIVNO	22	28	6	27.27%	22	28	6	27.27%	10	12	2	20.00%	18	23	5	27.78%												
FBiH UKUPNO	1256	1462	206	16.40%	1268	1467	199	15.69%	499	584	85	17.03%	753	895	142	18.86%												

Tabela 11.: Pregled krivičnih djela „Nasilje u porodici“ u FBiH



Grafikon 10.: Uporedni pregled krivičnih djela „Nasilje u porodici“ u FBiH



Grafikon 11.: Povećanje/smanjenje broja prijavljenih krivičnih djela „Nasilje u porodici“ u FBiH -2024/23.godina

KRIVIČNA DJELA PROTIV ZDRAVLJA LJUDI

U oblasti krivičnih djela iz Glave XXI Krivičnog zakona Federacije Bosne i Hercegovine ukupno je evidentirano 2.451 djelo (više za 473 djela u odnosu na 2023. godinu) za koja je prijavljeno 2.421 lice od toga 1.226 je lišeno slobode⁹. Najzastupljenija krivična djela su iz člana 238. „Neovlaštena proizvodnja i stavljanje u promet opojnih droga“ - 503 krivična djela za koja je prijavljeno 519 lica, a slobode su lišena 342 lica i člana 239. „Posjedovanje i omogućavanje uživanja opojnih droga“- 1.939 krivičnih djela za koja je prijavljeno 1.892 lica, a slobode je lišeno 875 lica, zatim člana 240. „Teška krivična djela protiv zdravlja ljudi“ – osam krivičnih djela protiv devet lica koja su i lišena slobode i člana 232. „Nepružanje medicinske pomoći“ – jedno krivično djelo protiv jednog lica.

KRIVIČNA DJELA ZLOUPOTREBE OPOJNIH DROGA- JANUAR-DECEMBAR	UKUPAN BROJ KRIVIČNIH DJELA	BROJ KD - POZNATI POČINILAC	BROJ KD - NN POČINILAC	BROJ PRIJAVLJENIH LICA ZA KD	BROJ PRIJAVLJENIH - MALOLJETNIKA	BROJ PRIJAVLJENIH- POVRATNIKA U VRŠENJU KD	BROJ LICA LIŠENA SLOBODE
2023. GODINA	1977	1733	244	1995	18	893	867
2024. GODINA	2442	2112	330	2411	23	1168	1217
RAZLIKA	465	379	86	416	5	275	350
TREND (%)	23.52%	21.87%	35.25%	20.85%	27.78%	30.80%	40.37%

Tabela 12.: Pokazatelji krivičnih djela zloupotreba droga na području FBiH

⁹ Vidi tabelu broj 12.

FEDERALNA UPRAVA POLICIJE - Informacija o stanju kriminaliteta-sigurnosti u FBiH: januar-decembar 2024.

VRSTA I KOLIČINA ZAPLIJENJENE DROGE U FBiH - JANUAR-DECEMBAR	KOLIČINA - GRAM 2023.	KOLIČINA - MILILITAR 2023.	KOLIČINA - KOMAD 2023.	KOLIČINA - GRAM 2024.	KOLIČINA - MILILITAR 2024.	KOLIČINA - KOMAD 2024.
1.HEROIN	1936.089	1.4	26	829.6579	0	79
10.SPEED	9845.414	0	231	16919.272	4.6	357
11.OSTALO	3897.715	106.45	714	34532.91	506	1127
2.KOKAIN	782.624	0	31	1428.2409	0	47
3.AMFETAMIN	31448.63	0	184	1915440.86	12276	283
4.MARIHUANA	47581.523	0	554	3155203.935	3.6	664
5.HAŠIŠ	283.819	0	17	122.961	0	36
6.STABLJIKI "KANABISA"	61.498	0	2216	487.11	0	1323
7.SJEMENKE "KANABISA"	49.008	0	27984	118.67	0	1365
8.EXTAZY	83.162	0	707.388	1079117.371	0	6933.5
9.HEPTANON	0	0	240	26	88	167

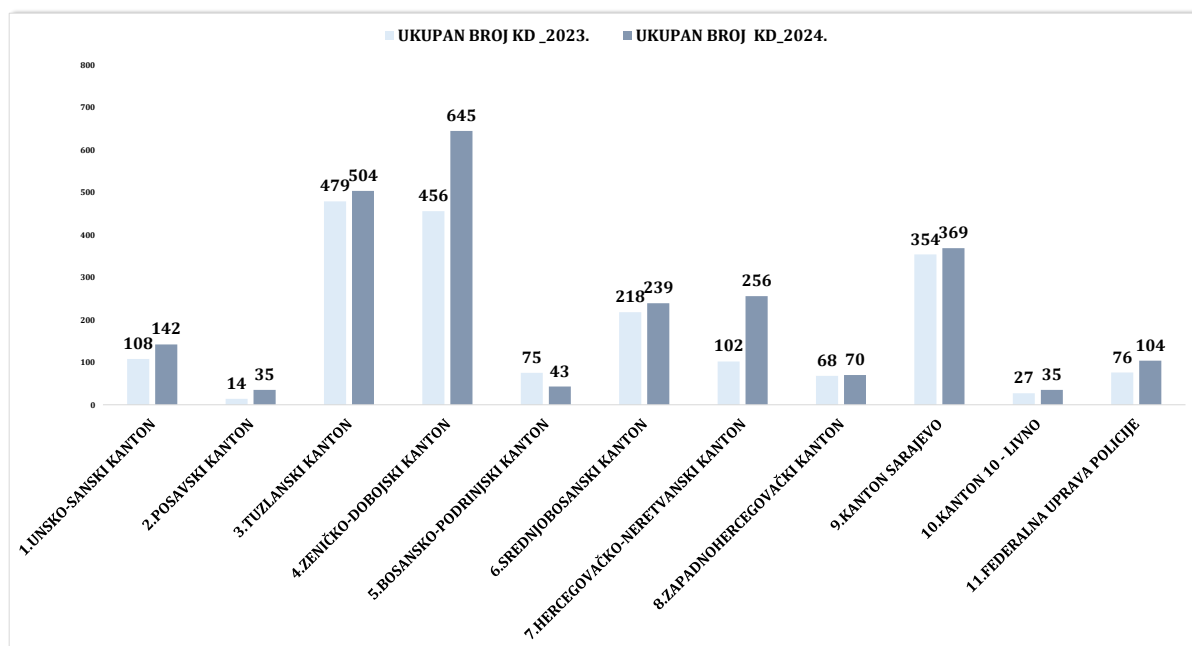
Tabela 13.: Uporedni pokazatelji oduzete količine opojne droge

JANUAR-DECEMBAR	UKUPAN BROJ KD _2023.	PO POZNATOM POČINIOCU 2023.	PO NN 2023.	UKUPAN BROJ PRIJAVLJENIH LICA_2023.	UKUPAN BROJ KD_2024.	PO POZNATOM POČINIOCU 2024.	PO NN 2024.	UKUPAN PRIJAVLJENIH LICA_2024.	TREND KD 2024/23.	TREND LICA 2024/23.
1.UNSKO-SANSKI KANTON	108	84	24	133	142	97	45	169	31.48%	27.07%
2.POSAVSKI KANTON	14	9	5	13	35	2	33	35	150.00%	169.23%
3.TUZLANSKI KANTON	479	470	9	470	504	499	5	479	5.22%	1.91%
4.ZENIČKO-DOBOJSKI KANTON	456	316	140	458	645	467	178	600	41.45%	31.00%
5.BOSANSKO-PODRINJSKI KANTON	75	75	0	54	43	43	0	53	-42.67%	-1.85%
6.SREDNJOBOSANSKI KANTON	218	199	19	228	239	209	30	251	9.63%	10.09%
7.HERCEGOVAČKO-NERETVANSKI KANTON	102	56	46	108	256	218	38	256	150.98%	137.04%
8.ZAPADNOHERCEGOVAČKI KANTON	68	68	0	67	70	69	1	70	2.94%	4.48%
9.KANTON SARAJEVO	354	354	0	354	369	369	0	365	4.24%	3.11%
10.KANTON 10 - LIVNO	27	26	1	29	35	35	0	37	29.63%	27.59%
11.FEDERALNA UPRAVA POLICIJE	76	76	0	81	104	104	0	96	36.84%	18.52%
UKUPNO	1977	1733	244	1995	2442	2112	330	2411	23.52%	20.85%

Tabela 14.: Uporedni pokazatelji krivičnih djela zloupotreba droga razvrstani po kantonima

Radeći na otkrivanju krivičnih djela iz oblasti zloupotreba opojnih droga policijski službenici Zeničko-dobojskog kantona – evidentirali su 645 krivičnih djela (sa udjelom 26,41% u ukupnom broju evidentiranih krivičnih djela iz ove oblasti) zatim Tuzlanskog kantona – 504 krivičnih djela (sa udjelom od 20,63%), Kantona Sarajevo – 369 (sa udjelom 15,11 %), Hercegovačko-

FEDERALNA UPRAVA POLICIJE - Informacija o stanju kriminaliteta-sigurnosti u FBiH: januar-decembar 2024.
neretvanskog – 256 (sa udjelom 10,48%), Srednjobosanskog kantona – 239 (sa udjelom 9,78%), Unsko-sanskog kantona – 142 (sa udjelom 5,81%) itd.¹⁰



Grafikon 12: Rad policije u segmentu zloupotreba droga - evidentirana krivična djela za period u FBiH

STRUKTURA LICA PRIJAVLJENIH ZA KRIVIČNA DJELA ZLOUPOTREBE OPOJNIH DROGA- FEDERACIJA BOSNE I HERCEGOVINE																	
JANUAR - DECEMBAR 2024. GODINA	PO KD OBRASCU				SPOLNA STRUKTURA			DOBNA STRUKTURA						UKUPAN BROJ PRIJAVLJENIH LICA			
	BROJ KRIVIČNIH DJELAZLOUPOTREBE OPOJNIH DROGA	BROJ PRIJAVLJENIH LICA ZA KD	BROJ POVRAĆNIKA U VRŠENJU KD	BROJ LICA LIŠENIH SLOBODE	UKUPAN BROJ PRIJAVLJENIH LICA ZA KD	MUŠKI	ŽENSKI	do 25	26-35	PREKO 36	18-25	26-35	PREKO 36	18-25	26-35	PREKO 36	UKUPNO PRIJAVLJENIH LICA ZA KD
UNSKO-SANSKI KANTON	142	169	90	82	169	162	7	38	74	50	1	3	3	39	77	53	169
POSAVSKI KANTON	35	35	17	14	35	32	3	11	12	9	1	0	2	12	12	11	35
TUZLANSKI KANTON	504	479	211	34	479	460	19	130	207	123	4	9	6	134	216	129	479
ZENIČKO-DOBOJSKI KANTON	645	600	279	503	600	570	30	124	238	208	9	12	9	133	250	217	600
BOSANSKO-PODRINJSKI KANTON	43	53	38	35	53	48	5	9	28	11	2	2	1	11	30	12	53
SREDNJOBOSANSKI KANTON	239	251	112	39	251	241	10	45	95	101	7	1	2	52	96	103	251
HERCEGOVAČKO-NERETVANSKI KANTON	256	256	121	141	256	254	2	65	99	90	1	0	1	66	99	91	256
ZAPADNOHERCEGOVAČKI KANTON	70	70	6	16	70	68	2	20	27	21	1	1	0	21	28	21	70
KANTON SARAJEVO	369	365	247	257	365	355	10	62	183	110	6	3	1	68	186	111	365
KANTON 10	35	37	15	13	37	36	1	14	17	5	1	0	0	15	17	5	37
FEDERALNA UPRAVA POLICIJE	104	96	28	77	96	95	1	8	41	46	1	0	0	9	41	46	96
UKUPNO	2442	2411	1164	1211	2411	2321	90	526	1021	774	34	31	25	560	1052	799	2411

Tabela 15.: Pregled strukture prijavljenih lica za KD zloupotrebe opojnih droga za 2024. godinu

¹⁰ Vidi tabelu broj 14 i grafikon broj 12.

Prema spolnoj strukturi prijavljenih lica osumnjičenih za krivična djela zloupotrebe opojnih droga na području FBiH u izvještajnom periodu 2024. godine 2.321 lice (96,26%) su muškarci a 90 (ili 3,73%) lica su žene. Prema dobnoj strukturi do 25 godina starosti prijavljeno je 560 (23,22%) lica, od 26 - 35 godina – 1.052 (43,63%) lica i preko 36 godina – 799 (33,13%) lica.

FEDERACIJA BOSNE I HERCEGOVINE	BROJ KD ZLOUPOTEREBE OPOJNIH DROGA	BROJ PRIJAVLJENIH LICA ZA KD	BROJ POVRAТNIKA U VRŠENJU KD	BROJ LICA LIŠENIH SLOBODE	UKUPAN BROJ PRIJAVLJENIH LICA-SPOL	BROJ LICA MUŠKARCI		BROJ LICA ŽENE		BROJ MUŠKARCI DOB DO 25			BROJ MUŠKARCI DOB 26-35			BROJ MUŠKARCI DOB PREKO 36			BROJ ŽENE DOB DO 25			BROJ ŽENE DOB 26-35			BROJ ŽENE DOB PREKO 36		
						BR. MUŠKARCI DOB DO 25	BR. MUŠKARCI DOB 26-35	BR. MUŠKARCI DOB PREKO 36	BR. ŽENE DOB DO 25	BR. ŽENE DOB 26-35	BR. ŽENE DOB PREKO 36	UKUPNI BROJ LICA DOB DO 25	UKUPNI BROJ LICA DOB 26-35	UKUPNI BROJ LICA DOB PREKO 36													
2023.GODINA	1977	1995	903	867	1995	1910	85	482	842	586	29	32	24	511	874	610											
2024.GODINA	2442	2411	1164	1211	2411	2321	90	526	1021	774	34	31	25	560	1052	799											
RAZLIKA	465	416	261	344	416	411	5	44	179	188	5	-1	1	49	178	189											
TREND (%)	23.52%	20.85%	28.90%	39.68%	20.85%	21.52%	5.88%	9.13%	21.26%	32.08%	17.24%	-3.13%	4.17%	9.59%	20.37%	30.98%											

Tabela 16.:Uporedni pregled krivičnih djela zloupotrebe opojnih droga i prijavljenih lica

KRIVIČNA DJELA PROTIV PRIVREDNOG, FINANSIJSKOG KRIMINALA I KORUPCIJE

Kada se govori o krivičnim djelima iz oblasti privrednog i finansijskog kriminaliteta, te korupcije, može se reći da su ovo složena krivična djela za koja je potrebno više vremena i angažovanje većeg broja istražitelja, koji imaju potrebno iskustvo u radu na složenim krivičnim djelima iz ove oblasti kriminala. Posebno treba imati u vidu da su ova krivična djela povezana s drugim krivičnim djelima i da su počinioci uglavnom organizovane kriminalne grupe koje duže vrijeme planiraju izvršenje ovih djela, što ih čini težim i zahtjevnijim za otkrivanje i dokazivanje. Shodno navedenom, u ovoj oblasti će se izvršiti sumiranje podataka iz krivičnih djela privrednog, finansijskog kriminala i korupcije, i to iz glava XVIII i XIX KZ BiH, i glava XXII, XXIII i XXXI KZ FBiH.

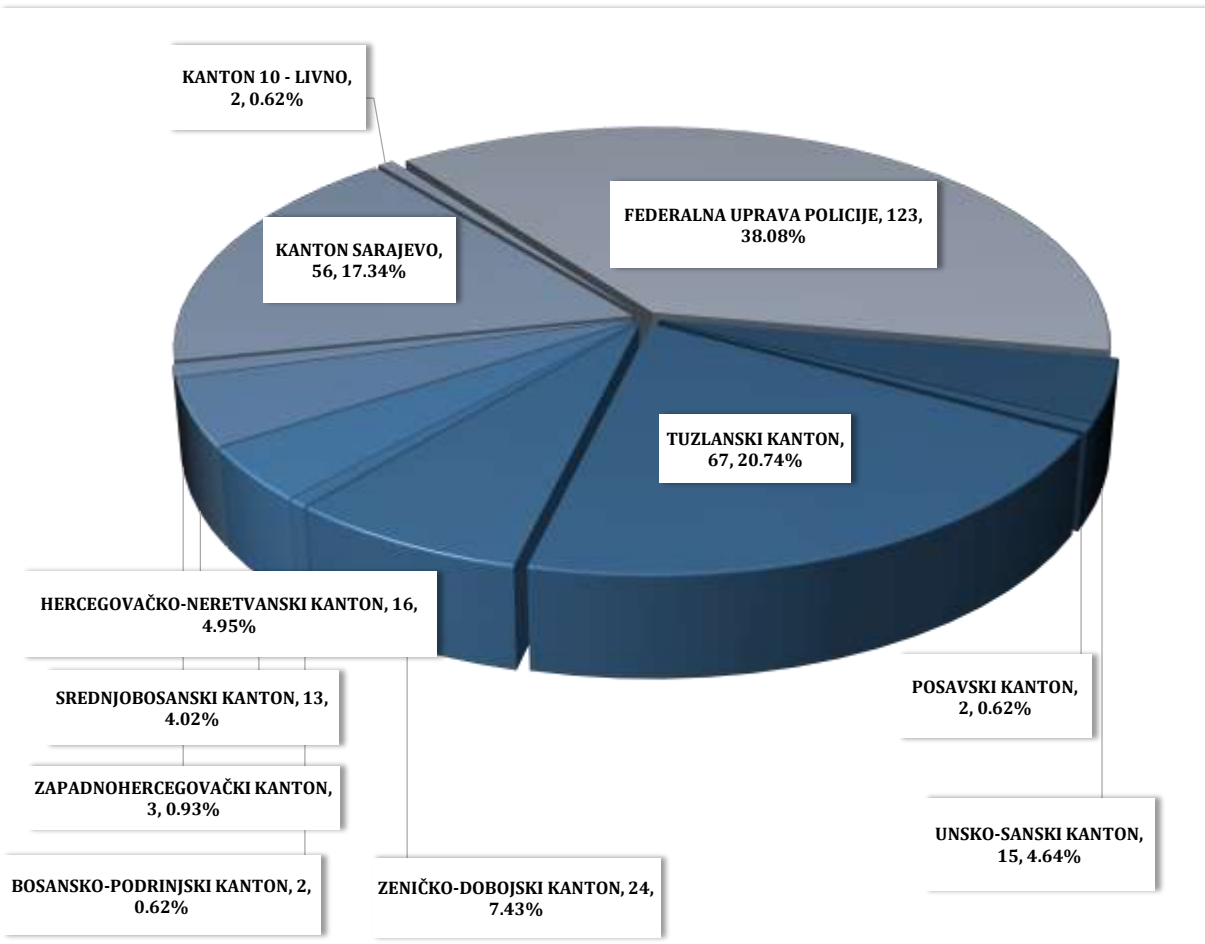
PRIVREDNI, FINANSIJSKI KRIMINAL I KORUPCIJA - FEDERACIJA BOSNE I HERCEGOVINE								
JANUAR-DECEMBAR	UKUPAN BROJ KRIVIČNIH DJELA	BROJ KRIVIČNIH DJELA PO POZNATOM	BROJ KRIVIČNIH DJELA PO NN	BROJ OTKRIVENIH KRIVIČNIH DJELA	% OTKRIVENOSTI KRIVIČNIH DJELA	BROJ PRIJAVLJENIH LICA ZA KD	BROJ POVRATNIKA U VRŠENJU KD	BROJ LICA LIŠENIH SLOBODE
2023. GODINA	471	463	8	453	96.18%	378	40	44
2024. GODINA	323	301	22	312	96.59%	282	27	24
RAZLIKA	-148	-162	14	-141	0.42%	-96	-13	-20
TREND (%)	-31.42%	-34.99%	175.00%	-31.13%	0.42%	-25.40%	-32.50%	-45.45%

Tabela 17.: Uporedni pokazatelji krivičnih djela privrednog, finansijskog kriminala i korupcije

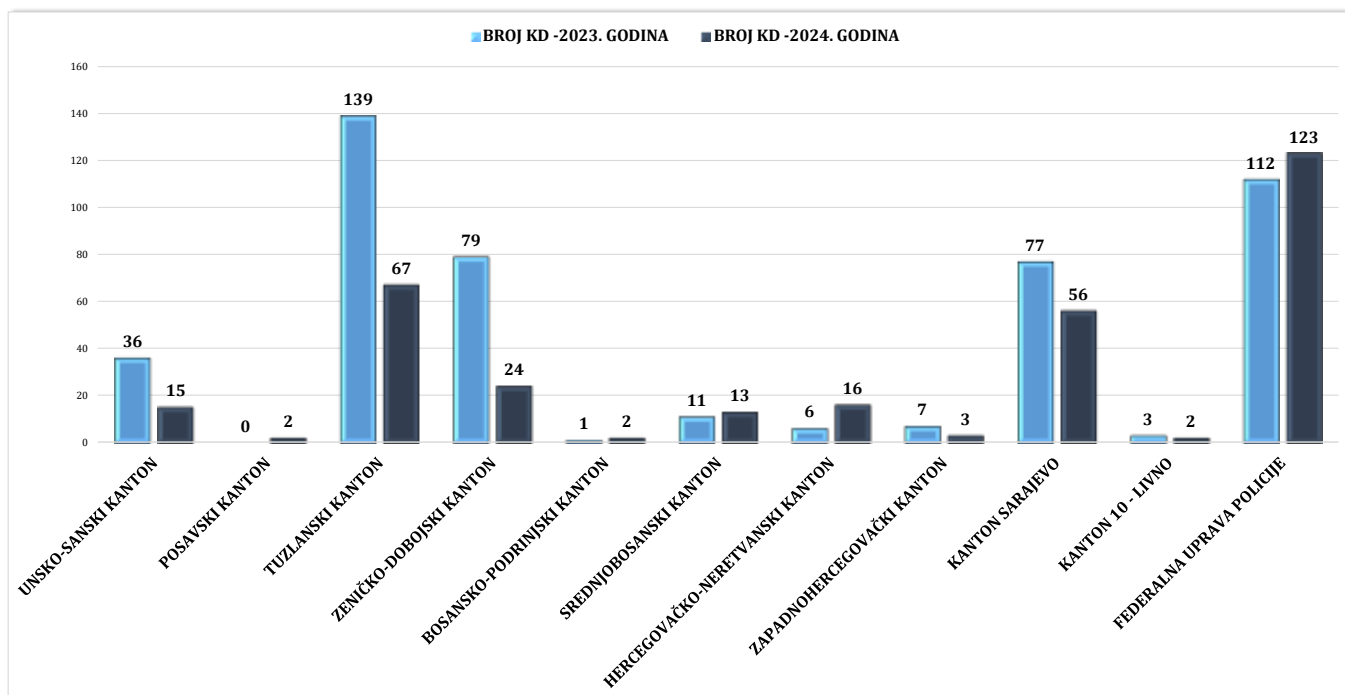
U izvještajnom periodu za 2024. godine na području Federacije Bosne i Hercegovine evidentirana su 323 krivična djela iz ove oblasti, što je za 148 (ili 31,42%) manje u odnosu na uporedni period 2023. godine. Po poznatom počiniocu evidentirano je 301 djelo, a po nepoznatom počiniocu 22, otkriveno je ukupno 312 djela, što čini 96,59% otkrivenosti ove vrste krivičnih djela. Zbog osnova sumnje da su počinili ova djela nadležnim tužilaštvima prijavljena su ukupno 282 lica, od kojih je 27 povratnika u vršenju krivičnih djela, dok su 24 lica lišena slobode¹¹.

Najviše krivičnih djela iz ove oblasti tokom 2024. godine evidentirali su policijski službenici Federalne uprave policije – 123 zatim slijede Tuzlanski kanton – 67, Kanton Sarajevo – 56, Zeničko-dobojski kanton – 24, Hercegovačko-neretvanski kanton – 16, Unsko-sanski kanton - 15, Srednjobosanski kanton – 13 i dalje kako slijedi u Grafikonu 13.

¹¹ Vidi tabelu 17.



Grafikon 13.: Udio Uprava policije na otkrivanju KD iz oblasti privrednog, finansijskog kriminala i korupcije - 2024. godina



(Struktura evidentiranih krivičnih djela u izvještajnom periodu 2024. godine:

po Krivičnom zakonu Bosne i Hercegovine: član 205. KZ BiH „Krivotvorenje novca“ – 28 krivičnih djela protiv 30 lica dok je pet lica lišeno slobode, član 209. KZ BiH „Pranje novca“ – 37 krivičnih djela protiv pet lica od kojih su četiri lišena slobode, član 220. KZ BiH „Zloupotreba položaja ili ovlaštenja“ – jedno krivično djelo protiv jednog lica, član 226. KZ BiH „Krivotvorenje službene isprave“ – četiri krivična djela, član 250. KZ BiH „Organizovani kriminal“ – 39 krivičnih djela protiv 57 lica od kojih je 16 lišeno slobode.

po Krivičnom zakonu Federacije Bosne i Hercegovine: član 246. KZ FBiH „Oštećenje povjeritelja“- dva krivična djela protiv četiri lica, član 247. KZ FBiH „Zloupotreba ovlasti u privrednom poslovanju“- pet krivičnih djela protiv dva lica od kojih je jedno lišeno slobode, član 251. KZ FBiH „Prijevarena u privrednom poslovanju“- 10 krivičnih djela protiv 10 lica, član 254. KZ FBiH „Odavanje i neovlašteno pribavljanje poslovne tajne“ – jedno krivično djelo, član 256. KZ FBiH „Krivotvorenje vrijednosnih papira“- jedno krivično djelo protiv jednog lica, član 264. KZ FBiH „Neovlaštena upotreba tuđe tvrtke“ – jedno krivično djelo, član 267. KZ FBiH „Nedozvoljena trgovina“- pet krivičnih djela protiv četiri lica, član 268. KZ FBiH „Obmana pri dobijanju kredita ili drugih pogodnosti“ – 34 krivičnih djela protiv 36 lica, član 271. KZ FBiH „Zloupotreba čeka i kartice“ – jedno krivično djelo protiv jednog lica, član 272. KZ FBiH „Pranje novca“- 13 krivičnih djela protiv pet lica, član 273. KZ FBiH „Porezna utaja“ – tri krivična djela protiv tri lica, , član 276. KZ FBiH „Podnošenje lažne porezne prijave“ – jedno krivično djelo, član 340. KZ FBiH „Udruživanje radi činjenja krivičnih djela“ – pet krivičnih djela protiv pet lica dok su četiri lica lišena slobode, član 341. KZ FBiH „Učestvovanje u grupi ljudi koji učine krivično djelo“ – dva krivična djela protiv četiri lica od kojih su tri lišena slobode, član 342. KZ FBiH „Organizovani kriminal“ – pet krivičnih djela protiv pet lica od kojih je jedno lišeno slobode, član 380. KZ FBiH „Primanje dara i drugih oblika koristi“- dva krivična djela protiv četiri lica od kojih su tri lišena slobode, član 381. KZ FBiH „Davanje dara ili drugog oblika koristi“ – 14 krivičnih djela protiv 13 lica od kojih je pet lišeno slobode, član 382. KZ FBiH „Protuzakonito posredovanje“ – jedno krivično djelo protiv jednog lica koje je i lišeno slobode, član 383. KZ FBiH „Zloupotreba položaja i ovlaštenja“ – 86 krivičnih djela protiv 101 lica od kojih je pet lišeno slobode, član 384. KZ FBiH „Pronevjera u službi“- 28 krivičnih djela protiv 22 lica, član 385. KZ FBiH „Prijevarena u službi“- sedam krivičnih djela protiv sedam lica, član 387. KZ FBiH „Nesavjestan rad u službi“ – 11 krivičnih djela protiv 13 lica, član 389. KZ FBiH „Krivotvorenje službene isprave“- 24 krivičnih djela protiv 16 lica, član 390. KZ FBiH „Protuzakonita naplata i isplata“ – jedno krivično djelo protiv jednog lica.

FEDERALNA UPRAVA POLICIJE - Informacija o stanju kriminaliteta-sigurnosti u FBiH: januar-decembar 2024.
PREGLED EVIDENTIRANIH KRIVIČNIH DJELA IZ OBLASTI : ORGANIZOVANOG KRIMINALA, KORUPCIJE, PRIVREDNOG I FINANSIJSKOG KRIMINALA I KOMPJUTERSKOG KRIMINALA

JANUAR - DECEMBAR 2024/23.		ORGANIZOVANI KRIMINAL - BROJ KD 2023. GODINA ORGANIZOVANI KRIMINAL - BROJ KD 2024. GODINA		TREND ORGANIZOVANI KRIM. KD 2024/23.			ORGANIZOVANI KRIMINAL BROJ LICA ZA KD 2023. GODINA ORGANIZOVANI KRIMINAL BROJ LICA ZA KD 2024. GODINA TREND 2024/23			KORUPCIJA BROJ KD 2023. GODINA KORUPCIJA BROJ KD 2024. GODINA			TREND KORUPCIJA KD 2024/232			KORUPCIJA BROJ LICA ZA KD 2023. GODINA KORUPCIJA BROJ LICA ZA 2024			TREND 2024/233			PRIVREDNI KRIMINAL. BROJ KD 2023. GODINA PRIVREDNI KRIMINAL. BROJ KD 2024. GODINA			TREND PRIVREDNI KRIM KD 2024/234			PRIVREDNI KRIMINAL BROJ LICA ZA KD 2023. GODINA PRIVREDNI KRIMINAL BROJ LICA ZA KD 2024. GODINA			TREND PRIVREDNI KRIM LICA ZA KD 2024/23.			KOMPJUTERSKI KRIMINAL. BROJ KD 2023. GODINA KOMPJUTERSKI KRIMINAL. BROJ KD 2024.GODINA			TREND KOMPJUTERSKI KRIM. KD 2024/23.			KOMPJUTERSKI KRIMINAL. BROJ LICA ZA KD 2023. GODINA KOMPJUTERSKI KRIMINAL. BROJ LICA ZA KD 2024. GODINA			TREND KOMPJUTERSKI KRIM. LICA ZA KD 2024/23.		
1.UNSKO - SANSKI KANTON	0	0	0.00%	0	0	0.00%	27	11	-59.26%	28	20	-28.57%	9	4	-55.56%	12	10	-16.67%	3	4	33.33%	3	4	33.33%																					
2.POSAVSKI KANTON	0	0	0.00%	0	0	0.00%	0	1	#DIV/0!	0	2	#DIV/0!	0	1	0.00%	0	1	0.00%	0	0	0.00%	0	0	0.00%																					
3.TUZLANSKI KANTON	5	0	-100.00%	5	0	-100.00%	111	56	-49.55%	62	54	-12.90%	28	11	-60.71%	14	12	-14.29%	9	9	0.00%	7	7	0.00%																					
4.BOSANSKO-PODRINJSKI KANTON	0	0	0.00%	0	0	0.00%	1	1	0.00%	1	1	0.00%	0	1	0.00%	0	3	#DIV/0!	0	0	0.00%	0	0	0.00%																					
5.ZENIČKO - DOBOJSKI KANTON	5	0	-100.00%	0	0	0.00%	49	16	-67.35%	50	18	-64.00%	30	8	-73.33%	38	11	-71.05%	10	4	-60.00%	7	4	-42.86%																					
6.SREDNJOBOSANSKI KANTON	0	0	0.00%	0	0	0.00%	10	5	-50.00%	17	5	-70.59%	1	8	700.00%	1	7	600.00%	4	3	-25.00%	7	3	-57.14%																					
7.HERCEGOVAČKO-NERETVANSKI KANTON	0	0	0.00%	0	0	0.00%	2	7	250.00%	2	7	250.00%	4	9	125.00%	1	3	200.00%	3	4	33.33%	1	4	300.00%																					
8.ZAPADNOHERCEGOVAČKI KANTON	0	0	0.00%	0	0	0.00%	6	3	-50.00%	7	6	-14.29%	1	0	-100.00%	2	0	-100.00%	1	3	200.00%	0	1	0.00%																					
9.KANTON SARAJEVO	10	6	-40.00%	73	26	-64.38%	61	43	-29.51%	48	41	-14.58%	16	13	-18.75%	15	13	-13.33%	17	10	-41.18%	2	12	500.00%																					
10.KANTON 10 LIVNO	0	0	0.00%	0	0	0.00%	3	1	-66.67%	3	1	-66.67%	0	1	0.00%	0	1	0.00%	0	3	0.00%	0	1	0.00%																					
11.FEDERALNA UPRAVA POLICIJE	16	45	181.25%	15	45	200.00%	55	32	-41.82%	53	25	-52.83%	57	91	59.65%	24	41	70.83%	25	11	-56.00%	17	9	-47.06%																					
UKUPNO F BiH	36	51	41.67%	93	71	-23.66%	325	176	-45.85%	271	180	-33.58%	146	147	0.68%	107	102	-4.67%	72	51	-29.17%	44	45	2.27%																					

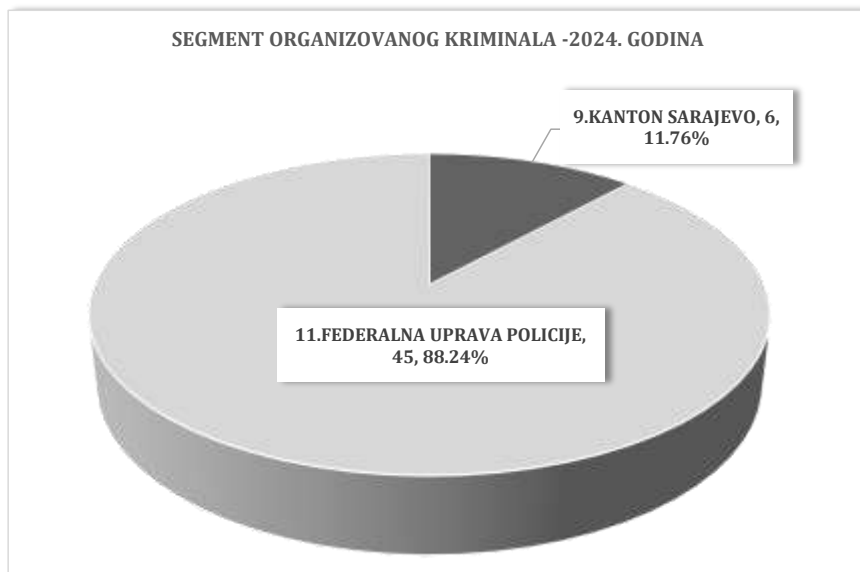
Tabela 18.:Pregled krivičnih djela po segmentima organizovanog, privrednog, kompjuterskog kriminala i korupcije

FEDERACIJA BOSNE I HERCEGOVINE						
	BROJ PRIJAVLJENIH KD-2023.GOD	BROJ PRIJAVLJENIH KD-2024. GOD	TREND BROJA KD 2024/23.	BROJ PRIJAVLJENIH LICA ZA KD-2023. GOD.	BROJ PRIJAVLJENIH LICA ZA KD -2024.GOD	TREND BR. PRIJAVLJENIH LICA ZA KD ZA 2024/23
ORGANIZOVANI KRIMINAL	36	51	41.67%	93	71	-23.66%
KORUPCIJA	325	176	-45.85%	271	180	-33.58%
PRIVREDNI KRIMINAL	146	147	0.68%	107	102	-4.67%
KOMPJUTERSKI KRIMINAL	72	51	-29.17%	44	45	2.27%

Tabela 19.: Uporedni pokazatelji rada policije u FBiH na otkrivanju krivičnih djela po segmentima kriminaliteta

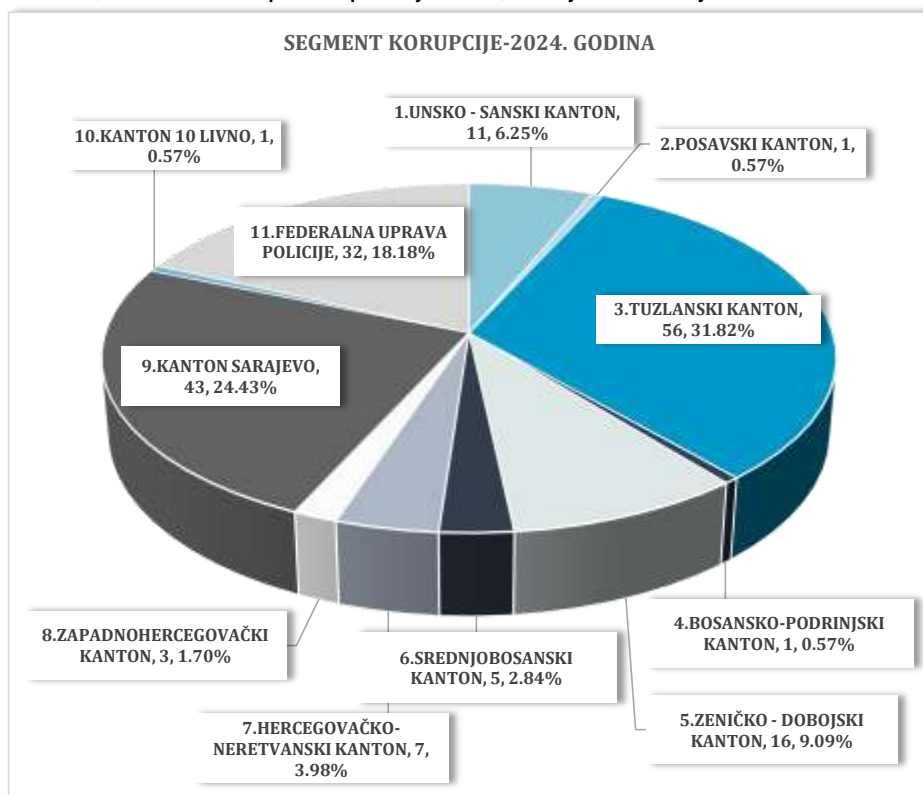
Tokom izvještajnog perioda 2024. godine na području FBiH policijski službenici su u **segmentu organizovanog kriminala** evidencirali 51 krivično djelo, što je **povećanje za 15 (41,67%)** u odnosu na 2023. godinu;
 u **segmentu krivičnih djela protiv korupcije** evidencirali su 176 krivičnih djela, što je **smanjenje za 149 (ili 45,85%);**
 u **segmentu privrednog kriminala** evidencirali su 147 krivičnih djela, što je **povećanje za jedan (ili 0,68%)**
 te u **segmentu kompjuterskog kriminala** evidencirali su 51 krivično djelo, što je **smanjenje za 21 (ili 29,17%).**

Postupajući na otkrivanju i dokumentovanju **krivičnih djela protiv organizovanog kriminala** na području FBiH policijski službenici evidentirali su 51 krivično djelo što je više 41,67% u odnosu na 2023. godinu. Za ova djela nadležnim tužilaštvima prijavljeno je 71 lice. Policijski službenici Federalne uprave policije evidentirali su 45 krivičnih djela i Kantona Sarajevo – šest krivičnih djela. **(Grafikon 14.)**



Grafikon 14.: Udio Uprava policija u FBiH – organizovani kriminal

U segmentu **krivičnih djela protiv korupcije** na području FBiH evidentirano je 176 krivičnih djela što je smanjenje 45,85% u odnosu na 2023. godinu. Nadležnim tužilaštvima za ova djela prijavljeno je 180 lica. Tokom 2024. godine policijski službenici Tuzlanskog kantona evidentirali su 56 krivičnih djela, Kantona Sarajevo – 43, Federalne uprave policije - 32, i dalje kako slijedi u **Grafikonu 15.**

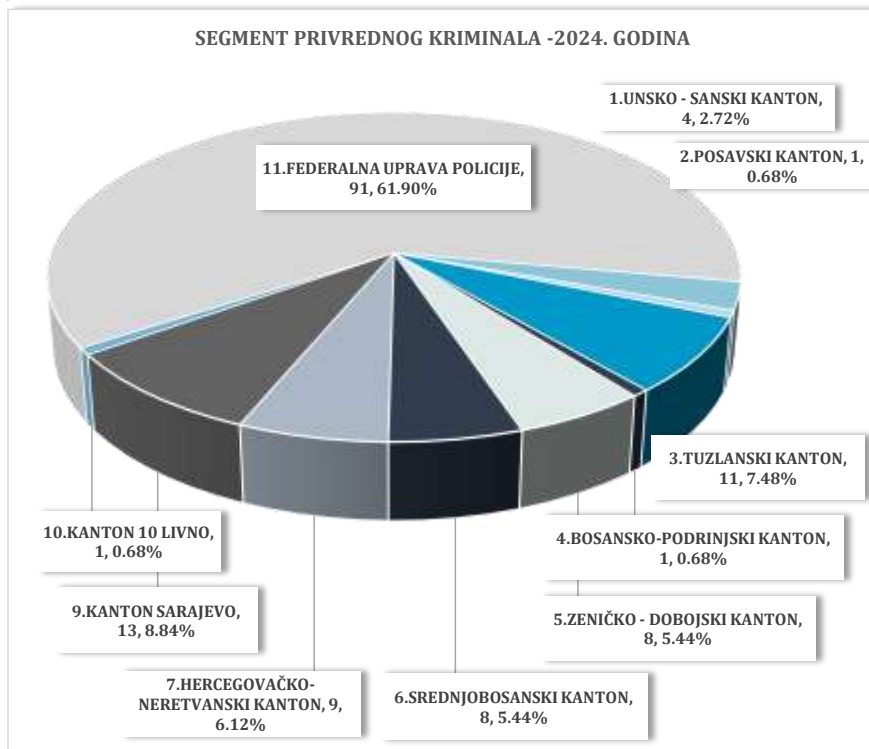


Grafikon 15.: Udio Uprava policija u FBiH – krivična djela protiv korupcije

U segmentu krivičnih djela **privrednog kriminala** policijski službenici u FBiH evidentirali su 147 krivičnih djela što predstavlja povećanje za 0,68%, za ova djela nadležnim tužilaštvima prijavljeno je 102 lica. Najveći broj postupanja zabilježen je od strane policijskih službenika Federalne uprave policije - 91,

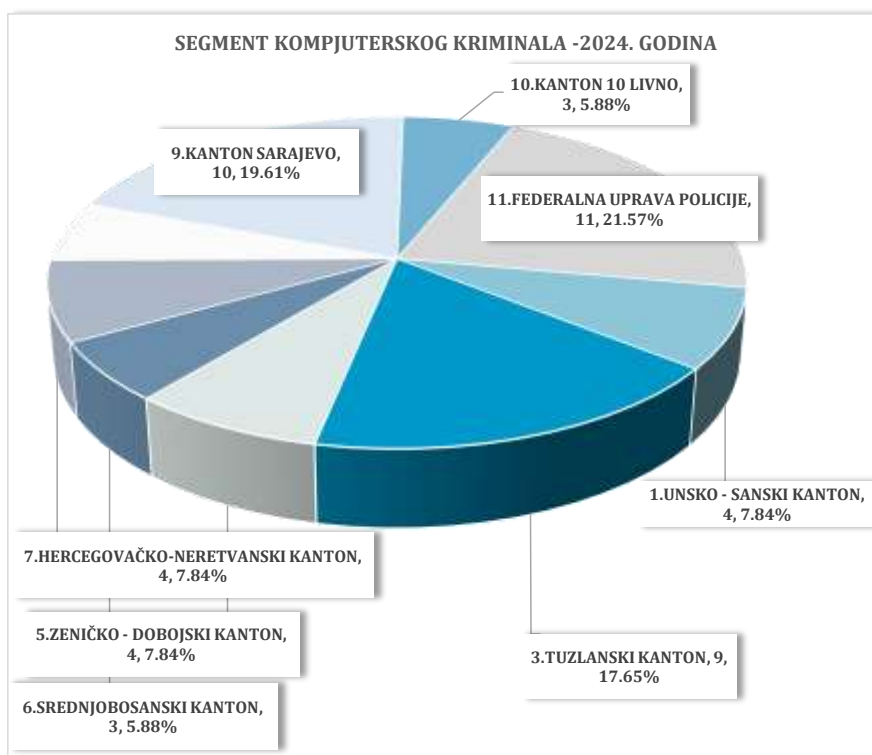
FEDERALNA UPRAVA POLICIJE - Informacija o stanju kriminaliteta-sigurnosti u FBiH: januar-decembar 2024.

Kantona Sarajevo – 13, Tuzlanskog kantona -11, Hercegovačko-neretvanskog kantona – devet krivičnih djela i dalje kako sledi u **Grafikonu 16.**



Grafikon 16.: Udio Uprava policija u FBiH – privredni kriminal

U segmentu **kompjuterskog kriminala** evidentirano je 51 krivično djelo što predstavlja smanjenje 29,17% u odnosu na 2023. godinu. Za ova djela nadležnim tužilaštvima prijavljeno je 45 lica. Najviše krivičnih djela iz ove oblasti evidentirali su policijski službenici Federalne uprave policije – 11 krivičnih djela, Kantona Sarajevo – 10, Tuzlanskog kantona – devet, Unsko-sanskog kantona, Zeničko-dobojskog kantona i Hercegovačko-neretvanskog kantona – po četiri krivična djela, i dalje kako slijedi u **Grafikonu 17.**



Grafikon 17.: Udio Uprava policija u FBiH – kompjuterski kriminal

KRIVIČNA DJELA IZ OBLASTI RADNIH ODNOSA

Za izvještajni period 2024. godine u ovoj oblasti krivičnih djela evidentirana su tri krivična djela (isti broj u 2023. godini) i to iz člana 279. „Povreda ravnopravnosti u zapošljavanju“ – dva krivična djela protiv dva lica koja su i lišena slobode i člana 285. „Nepoduzimanje mjera zaštite na radu“ – jedno krivično djelo za koja je prijavljeno jedno lice.

KRIVIČNA DJELA PROTIV IMOVINE

Krivična djela iz Glave XXV Krivičnog zakona Federacije Bosne i Hercegovine predstavljaju najbrojnija krivična djela (41,70%) u odnosu na ukupan broj prijavljenih djela u Federaciji Bosne i Hercegovine, i tokom izvještajnog perioda 2024. godine zabilježeno je 6.419 krivičnih djela iz ove oblasti (manje za 356 djela ili 5,25% u odnosu na 2023. godinu), za koja je prijavljeno 3.311 lica, od kojih je 830 lišeno slobode¹². Među prijavljenim licima 90 su maloljetnici, 1.835 povratnici u vršenju krivičnog djela.

KRIVIČNA DJELA PROTIV IMOVINE - FEDERACIJA BOSNE I HERCEGOVINE									
JANUAR-DECEMBAR	UKUPAN BROJ KD PROTIV IMOVINE	BROJ KD - PP	BROJ KD - NN	BROJ RASVIJETLJENIH KD PO NN	POSTOTAK RASVIJETLJENOST KD PO NN	UKUPAN BROJ PRIJAVLJENIH LICA ZA KD	BROJ MALOLJETNIKA	BROJ POVRATNIKA U VRŠENJU KD	BROJ LICA LIŠENIH SLOBODE
2023. GODINA	6775	1102	5673	1428	25.17%	3463	130	1814	841
2024. GODINA	6419	925	5494	1307	23.79%	3311	90	1835	830
RAZLIKA	-356	-177	-179	-121	-1.38%	-152	-40	21	-11
TREND (%)	-5.25%	-16.06%	-3.16%	-8.47%	-1.38%	-4.39%	-30.77%	1.16%	-1.31%

Tabela 20.: Uporedni pokazatelji krivičnih djela protiv imovine

¹² Vidi tabele broj 20. i 21.

FEDERALNA UPRAVA POLICIJE - Informacija o stanju kriminaliteta-sigurnosti u FBiH: januar-decembar 2024.

FEDERACIJA BOSNE I HERCEGOVINE - KRIVIČNIH DJELA PROTIV IMOVINE (GLAVA XXV KZ FBiH)												
KRIVIČNO DJELO - ČLAN KZ FBiH	BROJ KD - 2023.GODINA	BROJ KD - 2024.GODINA	RAZLIKA BR. KD	TREND BROJA KD 2024/23.	BR. OTKRIVENIH KD - 2023. GODINA	BR. OTKRIVENIH KD-2024. GODINA	RAZLIKA BR. OTKRIV. KD	TREND BR. OTKRIV.KD	BR. PRIJAVLJENIH LICA ZA KD 2023. GODINA	BR. PRIJAVLJENIH LICA ZA KD 2024.GODINA	RAZLIKA BR. PR. LICA ZA KD	TREND BR. PRIJAVLJENIH LICA ZA KD
1.ČLAN 286. KRAĐA	2205	2157	-48	-2.18%	752	707	-45	-5.98%	1119	1142	-752	2.06%
2.ČLAN 287. TEŠKA KRAĐA	2735	2504	-231	-8.45%	667	553	-114	-17.09%	1049	955	-667	-8.96%
3.ČLAN 288. RAZBOJNIČKA KRAĐA	7	13	6	85.71%	5	6	1	20.00%	9	10	-5	11.11%
4.ČLAN 289. RAZBOJNIŠTVO	228	173	-55	-24.12%	93	61	-32	-34.41%	190	128	-93	-32.63%
5.ČLAN 290. UTAJA	173	167	-6	-3.47%	123	112	-11	-8.94%	157	138	-123	-12.10%
6.ČLAN 291. ODUZIMANJE TUĐE POKRETNINE	41	37	-4	-9.76%	23	25	2	8.70%	38	36	-23	-5.26%
7.ČLAN 292. PROTUPRAVNO ZAUZIMANJE NEKRETNINE OD OPĆEG ZNAČAJA	2	3	1	50.00%	1	2	1	100.00%	1	2	-1	100.00%
8.ČLAN 293. OŠTEĆENJE TUĐE STVARI	983	989	6	0.61%	574	531	-43	-7.49%	591	631	-574	6.77%
9.ČLAN 294. PRIJEVARA	246	248	2	0.81%	179	160	-19	-10.61%	205	182	-179	-11.22%
10.ČLAN 295. IZNUDA	53	39	-14	-26.42%	48	30	-18	-37.50%	33	33	-48	0.00%
11.ČLAN 296. UCJENA	21	27	6	28.57%	14	16	2	14.29%	13	14	-14	7.69%
12.ČLAN 297. ZLOUPOTREBA POVJERITELJA	2	3	1	50.00%	2	3	1	50.00%	2	3	-2	50.00%
13.ČLAN 298. LIHVARSTVO	7	0	-7	-100.00%	7	0	-7	-100.00%	5		-7	-100.00%
14.ČLAN 299. PREVARA POVJERITELJA	3	2	-1	-33.33%	3	1	-2	-66.67%	5	1	-3	-80.00%
15.ČLAN 300.PRIKRIVANJE	26	12	-14	-53.85%	26	11	-15	-57.69%	30	16	-26	-46.67%
16.ČLAN 301. PALJEVINA	41	37	-4	-9.76%	13	6	-7	-53.85%	15	11	-13	-26.67%
17.ČLAN 302. ZLOUPOTREBA OSIGURANJA	2	8	6	300.00%	2	8	6	300.00%	1	9	-2	800.00%
UKUPNO	6775	6419	-356	-5.25%	2532	2232	-300	-11.85%	3463	3311	-2532	-4.39%

Tabela 21.: Uporedni pokazatelji krivičnih djela iz Glave XXV KZ FBiH

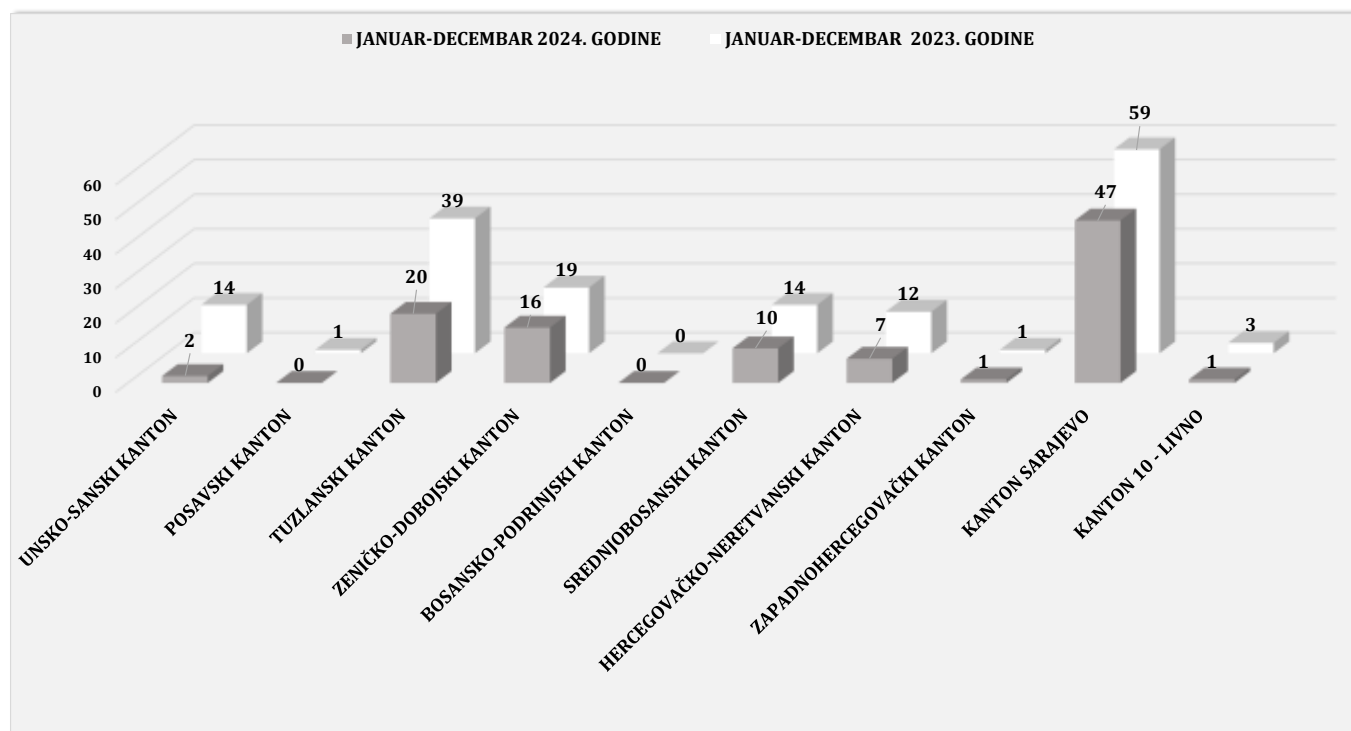
OTUĐENJA MOTORNIH VOZILA NA PODRUČJU FEDERACIJE BiH

Na području FBiH u izvještajnom periodu 2024. godine evidentirana su 104 krivična djela otuđenja motornih vozila, manje za 58 (ili 35,80%) u odnosu na 2023. godinu, a što je prezentirano u priloženoj tabeli broj 22. Za ova djela nadležnim tužilaštvima prijavljeno je 30 lica, dok je 20 lica lišeno slobode. Naknadno je rasvijetljeno 41,18% krivičnih djela prijavljenih po nepoznatom počiniocu.

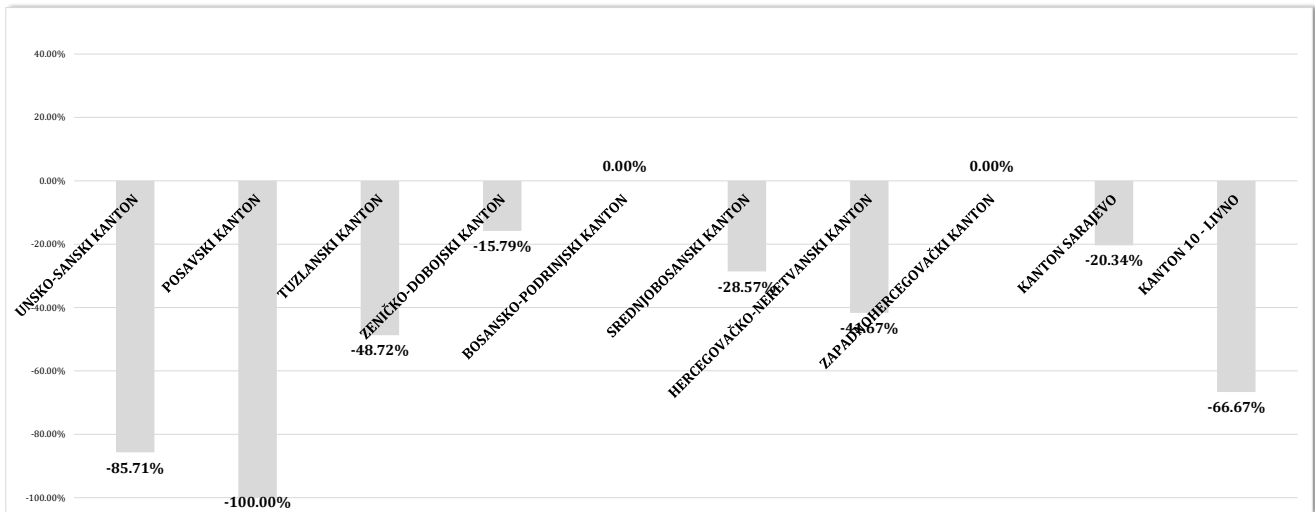
KRIVIČNA DJELA OTUĐENJA MOTORNIH VOZILA - FEDERACIJA BOSNE I HERCEGOVINE							
JANUAR-DECEMBAR	BROJ KD OTUĐENJA MOTORNIH VOZILA	BROJ KD PO POZNATOM POČINIOCU	BROJ KD PO NEPOZNATOM POČINIOCU	BROJ PRIJAVLJENIH LICA ZA KD	BROJ UČINILACA KD	RASVJETLJENOSTI KD PO NN POČINIOCU	BROJ LICA LIŠENIH SLOBODE
2023. GODINA	162	10	152	67	79	35.53%	31
2024. GODINA	104	2	102	30	59	41.18%	20
RAZLIKA	-58	-8	-50	-37	-20	5.65%	-11
TREND (%)	-35.80%	-80.00%	-32.89%	-55.22%	-25.32%	5.65%	-35.48%

Tabela 22.: Usporedni pokazatelji krivičnih djela otuđenja motornih vozila na području FBiH

Na grafikonu broj 18. brojčano su iskazana otuđenja motornih vozila razvrstanih po kantonima, gdje se može vidjeti da je u izvještajnom periodu 2024. godine u odnosu na uporedni period 2023. godine došlo do smanjenja broja krivičnih djela otuđenih motornih vozila na području svih kantona u FBiH.



Grafikon 18.: Usporedni pregled evidentiranih krivičnih djela otuđenja motornih vozila u FBiH

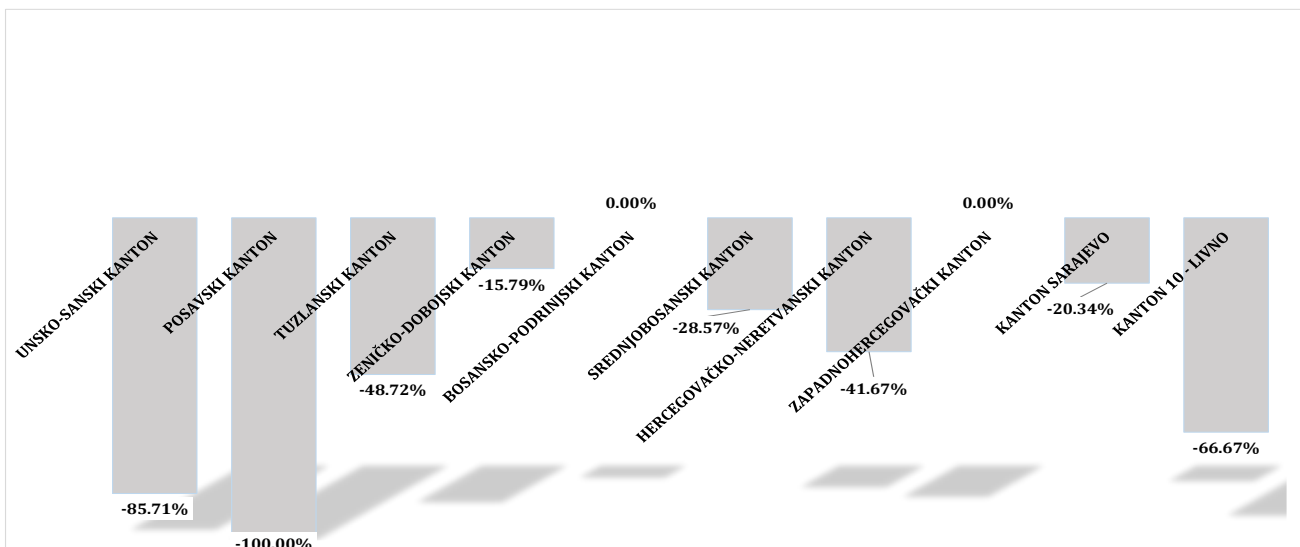


FBiH: JANUAR - DECEMBAR 2024.	BROJ KD OTUĐENJA MOTORNIH VOZILA	BROJ NAKNADNO RASVIJETLJENIH KD	BROJ PRIJAVLJENIH LICA ZA KD	BROJ LICA LIŠENIH SLOBODE
UNSKO-SANSKI KANTON	2	0	1	0
POSAVSKI KANTON	0	0	0	0
TUZLANSKI KANTON	20	18	11	0
ZENIČKO-DOBOJSKI KANTON	16	2	2	2
BOSANSKO-PODRINJSKI KANTON	0	0	0	0
SREDNJOBOSANSKI KANTON	10	2	0	2
HERCEGOVAČKO-NERETVANSKI KANTON	7	2	1	1
ZAPADNOHERCEGOVAČKI KANTON	1	0	0	0
KANTON SARAJEVO	47	18	15	15
KANTON 10 - LIVNO	1	0	0	0
UKUPNO - FBiH	104	42	30	20

Tabela 23.: Ukupni broj krivičnih djela otuđenja motornih vozila u FBiH – 2024. godina

PREGLED OTUĐENIH MOTORNIH VOZILA U FBiH - MARKA PROIZVOĐAČA															
JANUAR-DECEMBAR	BR. VW	BR. AUDI	BR. MERCEDES	BR. BMW	BR. OPEL	BR. ŠKODA	BR. PEUGEOT	BR. REANULT	BR. FIAT	BR. CITROEN	BR. KIA	BR. ALFA ROMEO	BR. NISSAN	BR. OSTALO	UKUPNI BROJ OTUĐENIH VOZILA
2023. GODINA	88	9	4	2	6	11	4	9	4	4	2	2	1	14	160
2024. GODINA	51	5	5	1	9	6	3	3	3	5	0	0	0	13	105
TREND	-42.05%	-44.44%	25.00%	-50.00%	50.00%	-45.45%	-25.00%	-66.67%	-25.00%	25.00%	-100.00%	-100.00%	-100.00%	-7.14%	-34.38%

Tabela 24.: Usporedni pregled otuđenih vozila po marki proizvođača u FBiH



Graf 19.: Trend povećanja/smanjenja broja otuđenih motornih vozila po marki proizvođača u FBiH

KRIVIČNA DJELA PROTIV OKOLIŠA, POLJOPRIVREDE I PRIRODNIH DOBARA

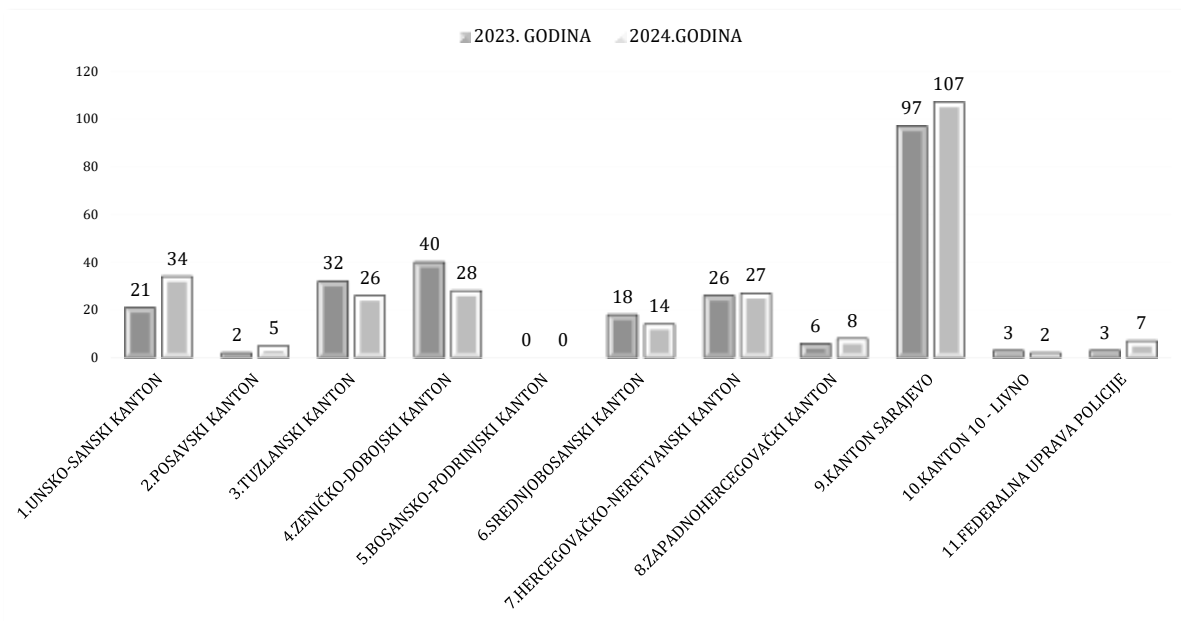
Broj evidentiranih krivičnih djela iz Glave XXVI Krivičnog zakona Federacije Bosne i Hercegovine je 154 (više za dva djela u odnosu na uporedni period 2023. godine), za koja su prijavljena 133 lica, dok su četiri lica lišena slobode. Najzastupljenija djela su iz člana 316. „Šumska krađa“, u okviru kojeg je evidentirano 112 krivičnih djela, za koja su nadležnim tužilaštvima prijavljena 102 lica, od kojih su dva lišena slobode, te člana 318. “Mučenje i ubijanje životinja“ gdje je evidentirano 26 krivičnih djela za koja je prijavljeno 16 lica, dok je jedno lice lišeno slobode kao i člana 315. “Pustošenje šuma“ – četiri krivična djela protiv šest lica...

KRIVIČNA DJELA PROTIV OPĆE SIGURNOSTI LJUDI I IMOVINE

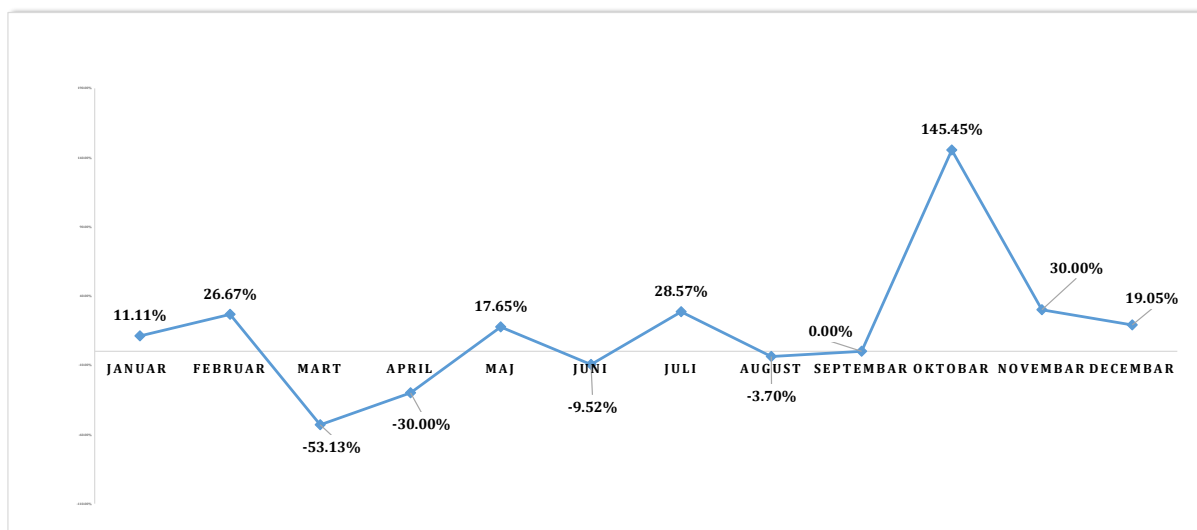
U oblasti krivičnih djela protiv opće sigurnosti ljudi i imovine (Glava XXVII Krivičnog zakona Federacije Bosne i Hercegovine) evidentirano je 297 krivičnih djela (više za devet djela u odnosu na uporedni period 2023. godine), za koja su prijavljena 193 lica, od kojih je 66 lišeno slobode. Najveći broj krivičnih djela je iz člana 323. „Izazivanje opće opasnosti“, i to 258 krivičnih djela za koja je prijavljeno 161 lice među kojima je 63 povratnika u vršenju krivičnih djela. Slobode je lišeno 66 lica.

ČLAN 323. KZ FBiH "IZAZIVANJE OPĆE OPASNOSTI"	BROJ KD 2023. GODINA				BROJ KD 2024. GODINA				BROJ POVRATNIKA U VRŠENJU KD 2023.				BROJ POVRATNIKA U VRŠENJU KD 2024.			
	BROJ KD	(+/-) BROJ KD	TREND - BROJ KD	BR. PRIJAVLJENA LICA ZA KD	BR. PRIJAVLJENA LICA ZA KD	(+/-) BR. PRIJAVLJENIH LICA ZA KD	TREND BR. PRIJAVLJENIH LICA ZA KD	BROJ POVRATNIKA U VRŠENJU KD	TREND - POVRATNICI U VRŠENJU KD	BROJ LICA LIŠENIH SLOBODE 2023.	BROJ LICA LIŠENIH SLOBODE 2024.	(+/-) BROJ LICA LIŠENIH SLOBODE	TREND BROJ LICA LIŠENIH SLOBODE			
1.UNSKO-SANSKI KANTON	21	34	13	61.90%	15	17	2	13.33%	5	6	1	20.00%	8	3	-5	-62.50%
2.POSAVSKI KANTON	2	5	3	150.00%	0	6	6	0.00%	0	3	3	0.00%	0	4	4	0.00%
3.TUZLANSKI KANTON	32	26	-6	-18.75%	20	18	-2	-10.00%	1	5	4	400.00%	1	1	0	0.00%
4.ZENIČKO-DOBOJSKI KANTON	40	28	-12	-30.00%	17	26	9	52.94%	10	5	-5	-50.00%	9	9	0	0.00%
5.BOSANSKO-PODRINJSKI KANTON	0	0	0	0.00%	0	0	0	0.00%	0	0	0	0.00%	0	0	0	0.00%
6.SREDNJOBOSANSKI KANTON	18	14	-4	-22.22%	14	12	-2	-14.29%	3	4	1	33.33%	2	3	1	50.00%
7.HERCEGOVAČKO-NERETVANSKI KANTON	26	27	1	3.85%	15	19	4	26.67%	3	6	3	100.00%	9	10	1	11.11%
8.ZAPADNOHERCEGOVAČKI KANTON	6	8	2	33.33%	4	7	3	75.00%	0	1	1	0.00%	2	3	1	50.00%
9.KANTON SARAJEVO	97	107	10	10.31%	35	49	14	40.00%	18	31	13	72.22%	18	30	12	66.67%
10.KANTON 10 - LIVNO	3	2	-1	-33.33%	3	4	1	33.33%	1	0	-1	-100.00%	2	0	-2	-100.00%
11.FEDERALNA UPRAVA POLICIJE	3	7	4	133.33%	2	3	1	50.00%	2	2	0	0.00%	2	3	1	50.00%
FBiH UKUPNO	248	258	10	4.03%	125	161	36	28.80%	43	63	20	46.51%	53	66	13	24.53%

Tabela 25.:Pregled prijavljenih krivičnih „Izazivanje opšte opasnosti“ u FBiH



Graf 20.: Uporedni pregled krivičnih djela „Izazivanje opšte opasnosti“ u FBiH



Grafikon 21.: Povećanje/smanjenje broja prijavljenih KD „Izazivanje opšte opasnosti“ u FBiH-2024/23. godine

KRIVIČNA DJELA PROTIV SIGURNOSTI JAVNOG PROMETA

Broj evidentiranih krivičnih djela iz Glave XXVIII Krivičnog zakona Federacije Bosne i Hercegovine je 706 (više za 23 djelo), za koja je prijavljeno 690 lica, a slobode su lišena 33 lica. Najzastupljenija djela su iz člana 336. „Teška krivična djela protiv sigurnosti javnog prometa“, njih 587 protiv 577 lica, od kojih je 22 lišeno slobode, člana 332. „Ugrožavanje javnog prometa“ – 43 krivična djela protiv 48 lica dok su dva lica lišena slobode, člana 333. „Ugrožavanje javnog prometa radi omamljenosti“- 65 krivičnih djela protiv 71 lica, člana 334. „Ugrožavanje javnog prometa opasnom radnjom“ – jedno krivično djelo dok su četiri lica lišena slobode i člana 337. „Neukazivanje pomoći osobi ozlijeđenoj u saobraćajnoj nezgodi“- 16 krivičnih djela protiv osam lica od kojih su četiri lišena slobode.

KRIVIČNA DJELA PROTIV PRAVOSUĐA

U oblasti krivičnih djela protiv pravosuđa iz Glave XXIX Krivičnog zakona Federacije Bosne i Hercegovine evidentirano je 109 krivičnih djela (manje za 23 djela nego u 2023. godini), protiv 83 lica, od kojih je 25 lišeno slobode.

Evidentirana krivična djela iz predmetne Glave su iz člana 339. „Pripremanje krivičnog djela“ – 15 krivična djela protiv osam lica od kojih je jedno lišeno slobode, iz člana 340. Udruživanje radi činjenja krivičnih djela“ – pet krivičnih djela protiv pet lica od kojih su četiri lišena slobode, iz člana 341. „Učestvovanje u grupi ljudi koja učini krivično djelo“- dva krivična djela protiv četiri lica od kojih su tri lišena slobode, iz člana 342. „Organizovani kriminal“ – pet krivičnih djela protiv pet lica od kojih je jedno lišeno slobode, iz člana 346. „Pomoć učinitelju poslje učinjenog krivičnog djela“- osam djela protiv sedam lica koja su i lišena slobode, iz člana 347. „Lažno prijavljivanje“ – 50 krivična djela protiv 32 lica dok je pet lica lišeno slobode, iz člana 348. „Davanje lažnog iskaza“- 13 djela protiv 14 lica od kojih je jedno lišeno slobode, iz člana 349. „Spriječavanje dokazivanja“ – četiri krivična djela protiv tri lica od kojih je jedno lišeno slobode...

KRIVIČNA DJELA PROTIV JAVNOG REDA I PRAVNOG PROMETA

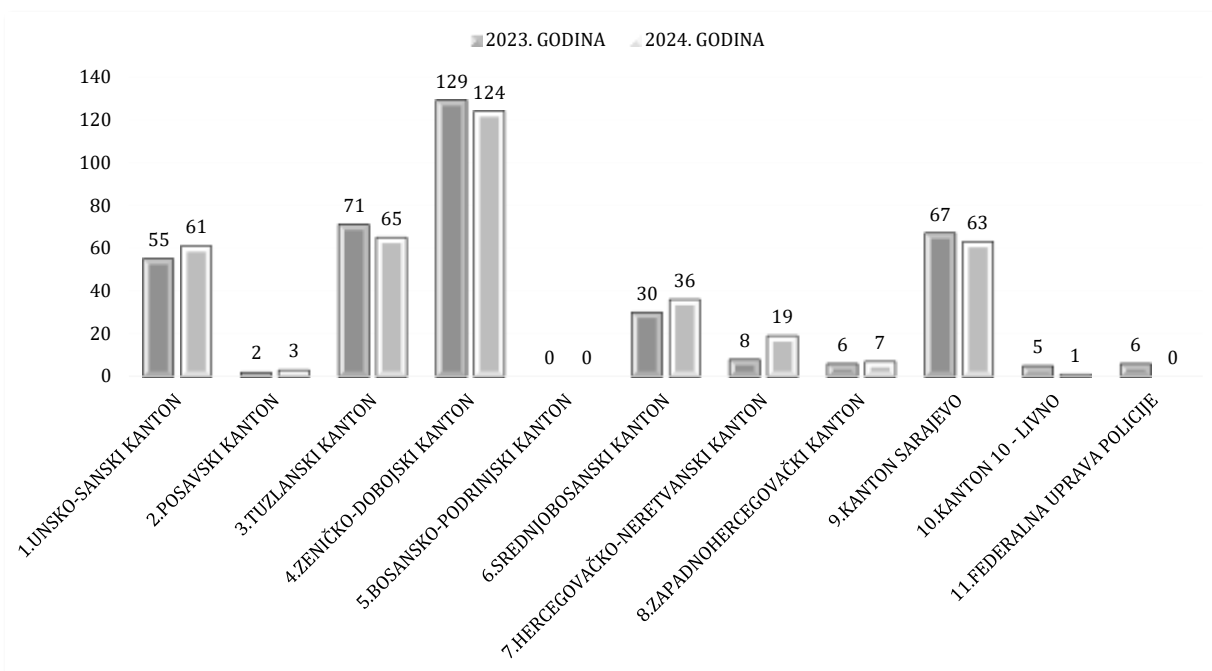
Na području Federacije Bosne i Hercegovine iz Glave XXX Krivičnog zakona FBiH tokom izvještajnog perioda 2024. godine evidentirano je 1.058 krivičnih djela (više za 28 djela), za koja je prijavljeno 1.152 lica, dok je 381 lica lišeno slobode.

U okviru ove glave Krivičnog zakona Federacije Bosne i Hercegovine, najveći broj evidentiranih krivičnih djela je iz člana 362. „Nasilničko ponašanje“, 379 djela, protiv 527 lica, od kojih je 193 lišeno slobode, zatim člana 373. „Krivotvorenje isprave“ – 192 djela protiv 180 lica, dok je pet lica lišeno slobode, člana 374. „Posebni slučajevi krivotvorenja isprave“ –14 krivičnih djela protiv 15 lica dok su dva lica lišena slobode, člana 371. „Nedozvoljeno držanje oružja ili eksplozivnih materija“ – 197 djela protiv 169 lica, a slobode lišeno 60 lica, člana 366. „Skidanje ili povreda službenog pečata“- 19 krivičnih djela protiv 16 lica, člana 359. „Napad na službenu osobu u vršenju poslova sigurnosti“ – 96 djela protiv 105 lica, a slobode je lišeno 71 lica i člana 358. „Sprečavanje službene osobe u vršenju službene radnje“ – 73 djela protiv 83 lica, dok je slobode lišeno 46 lica...

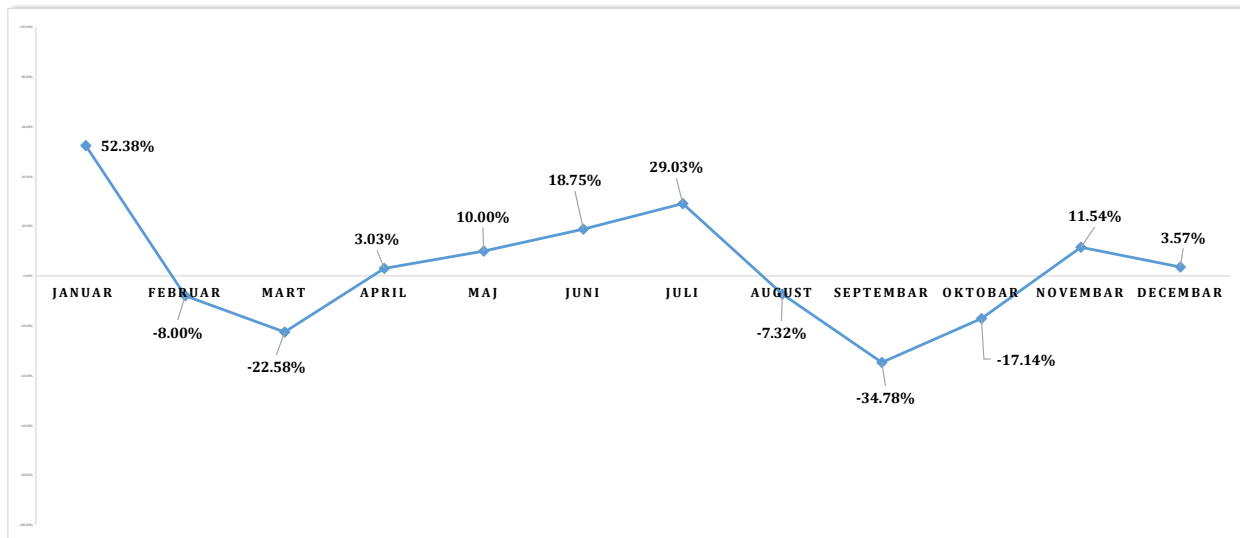
FEDERALNA UPRAVA POLICIJE - Informacija o stanju kriminaliteta-sigurnosti u FBiH: januar-december 2024.

ČL.362 KZ FBiH "NASILNIČKO PONAŠANJE"	BROJ KD - 2023. GODINA			BROJ KD - 2024. GODINA			TREND BROJA KD			BR. PRIJAVLJENIH LICA ZA KD - 2023			BR. PRIJAVLJENIH LICA ZA KD - 2024			BR. PRIJAVLJENIH LICA ZA KD (+/-)			TREND BR. PRIJAVLJENIH LICA ZA KD			BR. POVRATNIKA U VRŠENJU KD - 2023.			BR. POVRATNIKA U VRŠENJU KD - 2024.			BR. POVRATNICI U VRŠENJU KD (+/-)			TREND BR. POVRATNIK U VRŠENJU KD			BR. LICA LIŠENIH SLOBODE - 2023.			BR. LICA LIŠENIH SLOBODE - 2024.			BR. LICA LIŠENIH SLOBODE (+/-)			TREND BR. LICA LIŠENIH SLOBODE		
	2023	2024	%	2023	2024	%	2023	2024	%	2023	2024	%	2023	2024	%	2023	2024	%	2023	2024	%	2023	2024	%	2023	2024	%	2023	2024	%	2023	2024	%	2023	2024	%									
1.UNSKO-SANSKI KANTON	55	61	10.91%	91	81	-10	-10.99%	27	29	2	7.41%	27	33	6	22.22%																														
2.POSAVSKI KANTON	2	3	50.00%	2	2	0	0.00%	2	2	0	0.00%	1	1	0	0.00%																														
3.TUZLANSKI KANTON	71	65	-8.45%	94	78	-16	-17.02%	24	33	9	37.50%	8	8	0	0.00%																														
4.ZENIČKO-DOBOJSKI KANTON	129	124	-3.88%	164	163	-1	-0.61%	70	64	-6	-8.57%	59	72	13	22.03%																														
5.BOSANSKO-PODRINJSKI KANTON	0	0	0.00%	0	0	0	0.00%	0	0	0	0.00%	0	0	0	0.00%																														
6.SREDNJOBOSANSKI KANTON	30	36	20.00%	48	50	2	4.17%	19	26	7	36.84%	8	8	0	0.00%																														
7.HERCEGOVAČKO-NERETVANSKI KANTON	8	19	137.50%	11	20	9	81.82%	2	0	-2	-100.00%	2	10	8	400.00%																														
8.ZAPADNOHERCEGOVAČKI KANTON	6	7	16.67%	6	6	0	0.00%	2	1	-1	-50.00%	2	4	2	100.00%																														
9.KANTON SARAJEVO	67	63	-5.97%	92	126	34	36.96%	50	64	14	28.00%	44	56	12	27.27%																														
10.KANTON 10 - LIVNO	5	1	-80.00%	11	1	-10	-90.91%	0	0	0	0.00%	3	1	-2	-66.67%																														
11.FEDERALNA UPRAVA POLICIJE	6	0	-100.00%	5	0	-5	-100.00%	1	0	-1	-100.00%	2	0	-2	-100.00%																														
FBiH UKUPNO	379	379	0.00%	524	527	3	0.57%	197	219	22	11.17%	156	193	37	23.72%																														

Tabela 26.:Pregled prijavljenih krivičnih „Nasilničko ponašanje“ u FBiH



Graf 22.:Uporedni pregled krivičnih djela „Nasilničko ponašanje“ u FBiH



Grafikon 23.: Povećanje/smanjenje broja prijavljenih krivičnih djela „Nasilničko ponašanje“ u FBiH-2024/23. godine

KRIVIČNA DJELA SISTEMA ELEKTRONSKE OBRADE PODATAKA

U oblasti krivičnih djela iz sistema elektronske obrade podataka (Glava XXXII Krivičnog zakona Federacije Bosne i Hercegovine) tokom izvještajnog perioda 2024. godine evidentirano je 51 krivično djelo (manje za 21 u odnosu na uporedni period 2023. godine) za koja je nadležnim tužilaštvima prijavljeno 45 lica dok su slobode lišena tri lica.

Evidentirana krivična djela su po članu 393.KZ FBiH "Oštećenje računarskih podataka i programa" – jedno krivično djelo, po članu 394. 393.KZ FBiH „Računalno krivotvorenje“ – jedno krivično djelo, po članu 395. KZ FBiH "Računalna prevara" – 48 djela protiv 44 lica od kojih su 13 strani državljani i 13 povratnici u vršenju krivičnih djela te po članu 397. KZ FBiH „Neovlašteni pristup zaštićenom sustavu i mreži elektronske obrade podataka“- jedno krivično djelo protiv jednog lica.

OSTALA KRIVIČNA DJELA PREMA KZ FBiH

U oblasti ostalih krivičnih djela prema KZ FBiH tokom izvještajnog perioda 2024. godine evidentirano je 110 krivičnih djela (za 41 manje u odnosu na izvještajni period 2023. godine) za koja je prijavljeno 67 lica od kojih je 30 lišeno slobode.

KRIVIČNA DJELA IZ DRUGIH POSEBNIH ZAKONA

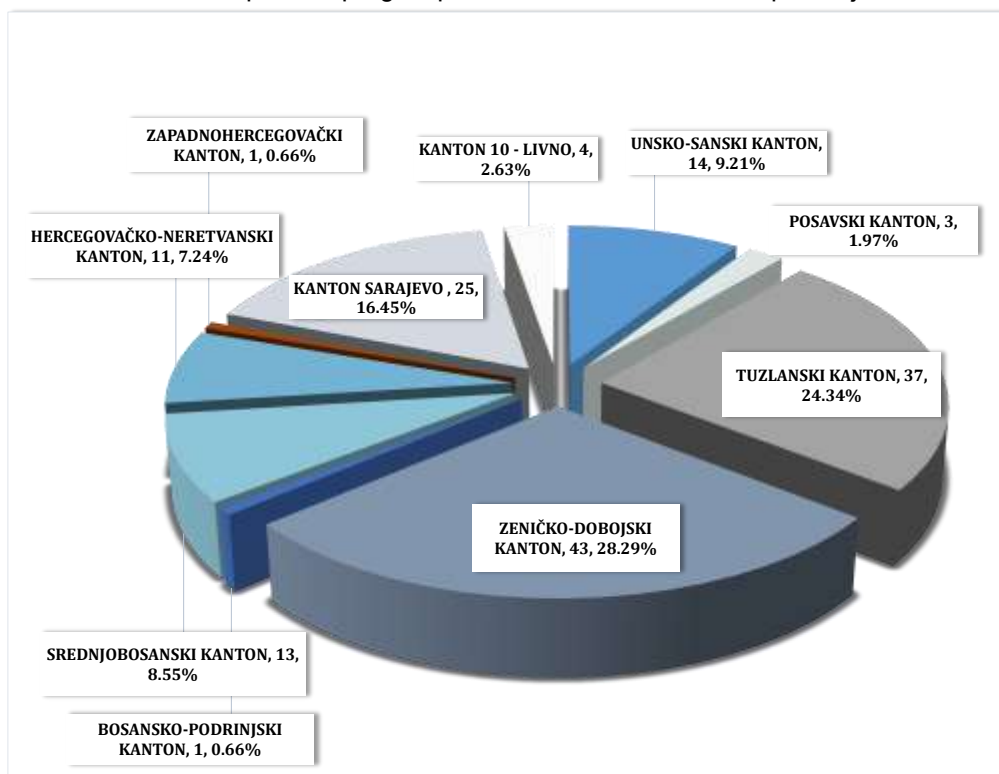
U oblasti krivičnih djela iz drugih posebnih zakona evidentirano je 125 krivičnih djela (više za 12 djela u odnosu na uporedni period 2023. godine), protiv 111 lica, od kojih su 35 lišena slobode.

SAMOUBISTVA

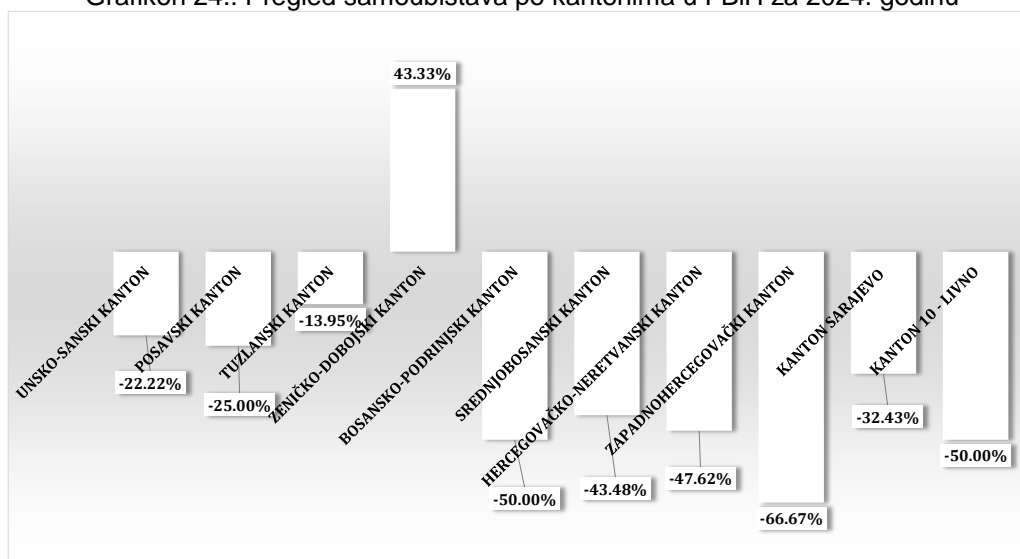
Na području Federacije Bosne i Hercegovine u izvještajnom periodu 2024. godine evidentirana su 152 samoubistava (manje za 37 u odnosu na uporedni period 2023. godine). Prema spolnoj strukturi izvršioци su muškarci – u 113 slučajeva te u 39 slučajeva žene.¹³

POČINIOCI SAMOUBISTVA - SPOL	JANUAR-DECEMBAR 2023.	JANUAR-DECEMBAR 2024.	RAZLIKA	TREND %
MUŠKARCI	152	113	-39	-25.66%
ŽENE	37	39	2	5.41%
UKUPNO	189	152	-37	-19.58%

Tabela 27.: Uporedni pregled počinilaca samoubistava na području FBiH



Grafikon 24.: Pregled samoubistava po kantonima u FBiH za 2024. godinu



Grafikon 25.: Trend broja prijavljenih samoubistava na području FBiH

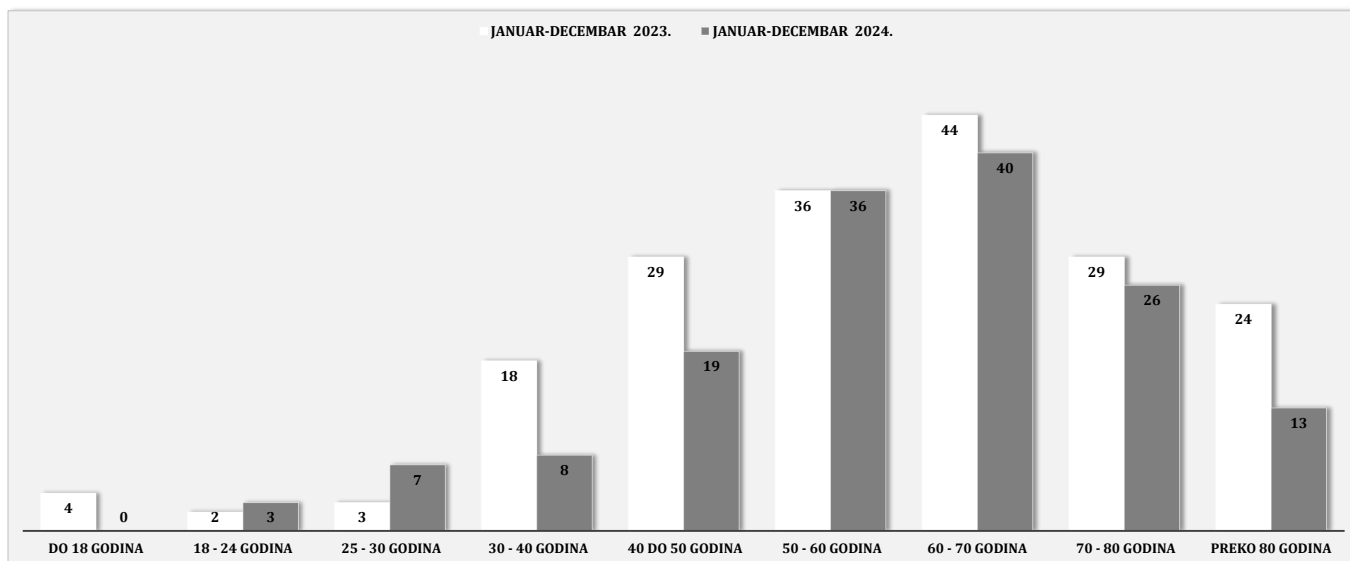
¹³ Vidi tabelu 27.

FEDERALNA UPRAVA POLICIJE - Informacija o stanju kriminaliteta-sigurnosti u FBiH: januar-decembar 2024.

SPOLNA STRUKTURA IZVRŠILACA-OKTOBAR	BROJ- MUŠKARCI 2023.	BROJ ŽENE- 2023.	UKUPAN BROJ SAMOUBISTAVA 2023.	BROJ MUŠKARCI 2024.	BROJ ŽENE 2024.	UKUPNI BROJ SAMOUBISTAVA 2024.
1. VJEŠANJEM	88	23	111	66	21	87
2. VATRENIM ORUŽJEM	35	1	36	22	1	23
3. AKTIVIRANJEM RUČNE BOMBE	1	0	1	1	0	1
4. UTAPANJEM	7	2	9	2	6	8
5. OŠTRIM PREDMETOM	7	0	7	1	1	2
6. TROVANJEM	0	1	1	2	4	6
7. SKOKOM SA VISINE	11	9	20	17	3	20
8. OSTALI NAČINI	3	1	4	2	3	5
UKUPNO	152	37	189	113	39	152

Tabela 28.:Uporedni pregled evidentiranih samoubistava po načinu izvršenja

Prema načinu izvršenja samoubistava na području FBiH tokom 2024. godine evidentirano je: vješanjem – 87 (66 muškarca i 21 žena), zatim vatrenim oružjem – 23 (22 muškaraca i jedna žena), aktiviranjem ručne bombe – jedno (muškarac), utapanjem – osam (dva muškarca i šest žene), trovanjem - šest (dva muškaraca i četiri žene), skokom sa visine – 20 (17 muškaraca i tri žene) i ostali načini – pet (dva muškarca i tri žene).



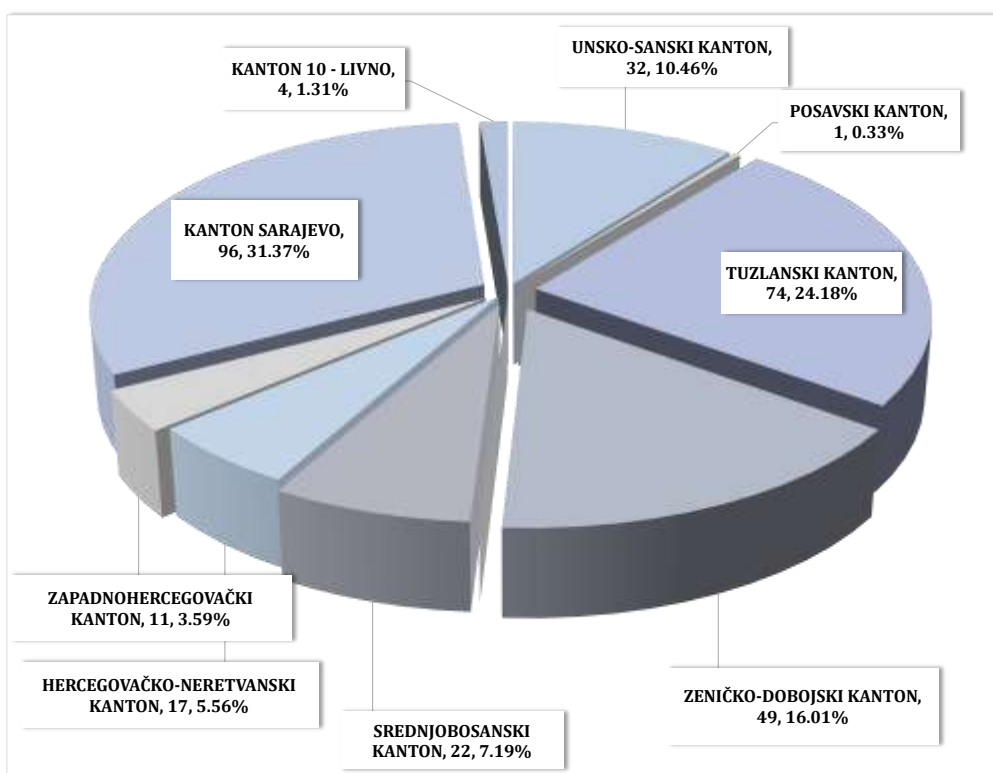
Grafikon 26.:Uporedni pregled dobne strukture počilaca samoubistava u FBiH

UČEŠĆE MALOLJETNIKA U IZVRŠENJU KRIVIČNIH DJELA

Tokom izvještajnog perioda 2024. godine na području FBiH prijavljeno je 306 maloljetnika zbog postojanja osnova sumnje da su izvršili krivična djela, što je povećanje za 24 u odnosu na 2023. godinu. Udio maloljetnika u ukupnom broju prijavljenih lica sa osnovom sumnje za učinjenje krivičnih djela je 2,56% što u odnosu na 2023. godinu predstavlja povećanje za 0,09%.¹⁴

FEDERACIJA BOSNE I HERCEGOVINE	2023. GODINA	2024. GODINA	RAZLIKA	TREND %
BROJ PRIJAVLJENIH LICA ZA POČINJENJE KD	11405	11937	532	4.66%
BROJ PRIJAVLJENIH MALOLJETNIKA ZA POČINJENJE KD	282	306	24	8.51%
% UDIO BROJA MALOLJETNIKA/ UKUPNOM BROJU PRIJAVLJENIH LICA ZA KD	2.47%	2.56%	0.09%	0.09%

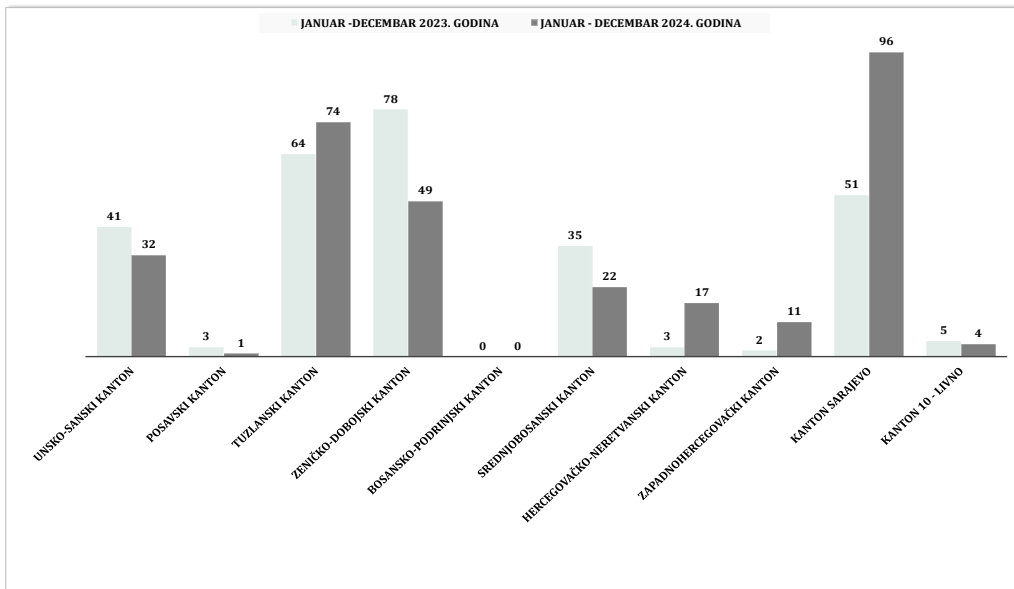
Tabela 29.: Uporedni pregled maloljetnih lica počinilaca krivičnih djela na području FBiH



Grafikon 27.: Pregled prijavljenih maloljetnika po kantonima u FBiH

U izvještajnom periodu 2024. godine prema broju prijavljenih maloljetnika osumnjičenih za izvršenje krivičnih djela maloljetnička delikvencija je najizraženija u Kantonu Sarajevo - 96 prijavljenih maloljetnika (povećanje za 88,24 %) zatim u Tuzlanskom kantonu - 74 prijavljenih maloljetnika (povećanje za 15,63%), Zeničko-dobojskom kantonu - 49 prijavljenih maloljetnika (smanjenje za 37,18% u odnosu na uporedni period 2023. godine) ...

¹⁴ Pregled u tabeli 29.



Grafikon 28.: Uporedni pregled broja prijavljenih maloljetnika po kantonima u FBiH

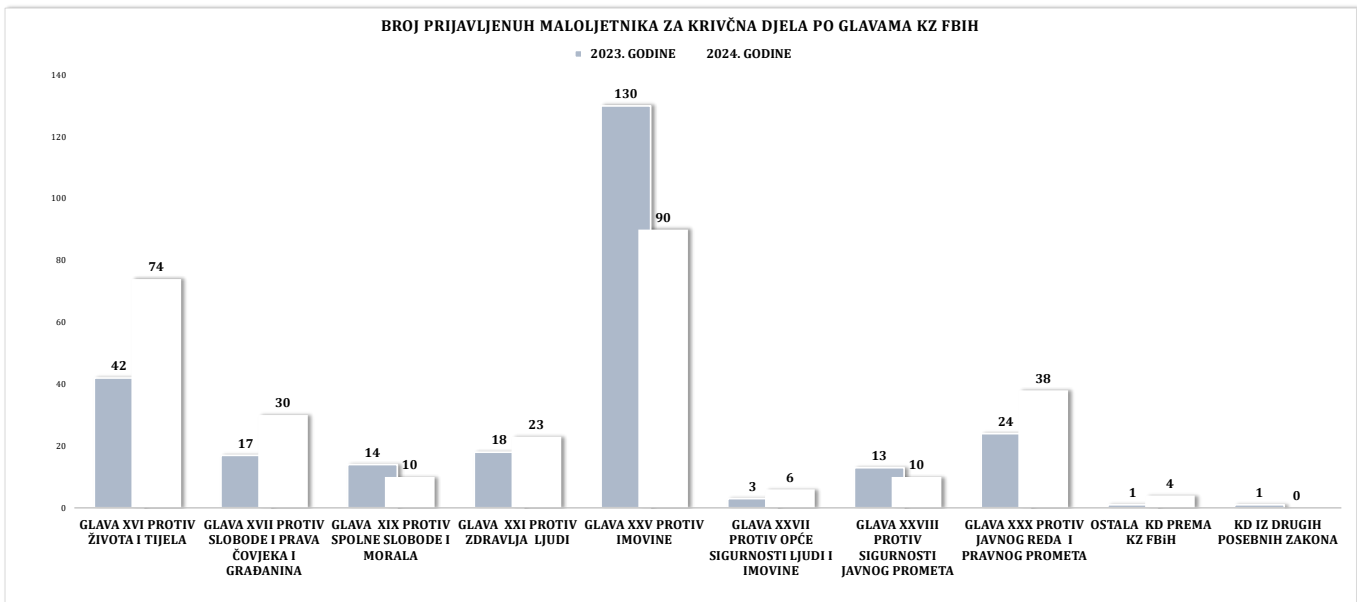
SPOLNA STRUKTURA PRIJAVLJENIH MALOLJETNIKA OSUMNJIČENIH ZA IZVRŠENJE KD_ 2024.GODINE	BROJ MALOLJETNIKA - MUŠKI SPOL	BROJ MALOLJETNIKA - ŽENSKI SPOL
BOSANSKO-PODRINJSKI KANTON	0	0
HERCEGOVAČKO-NERETVANSKI KANTON	16	1
KANTON 10 - LIVNO	4	0
KANTON SARAJEVO	96	0
POSAVSKI KANTON	1	0
SREDNJOBOSANSKI KANTON	17	5
TUZLANSKI KANTON	74	0
UNSKO-SANSKI KANTON	32	0
ZAPADNOHERCEGOVAČKI KANTON	10	1
ZENIČKO-DOBOJSKI KANTON	48	1
UKUPNO	298	8

Tabela 30.:Spolna struktura prijavljenih maloljetnika za KD u FBiH za 2024. godinu

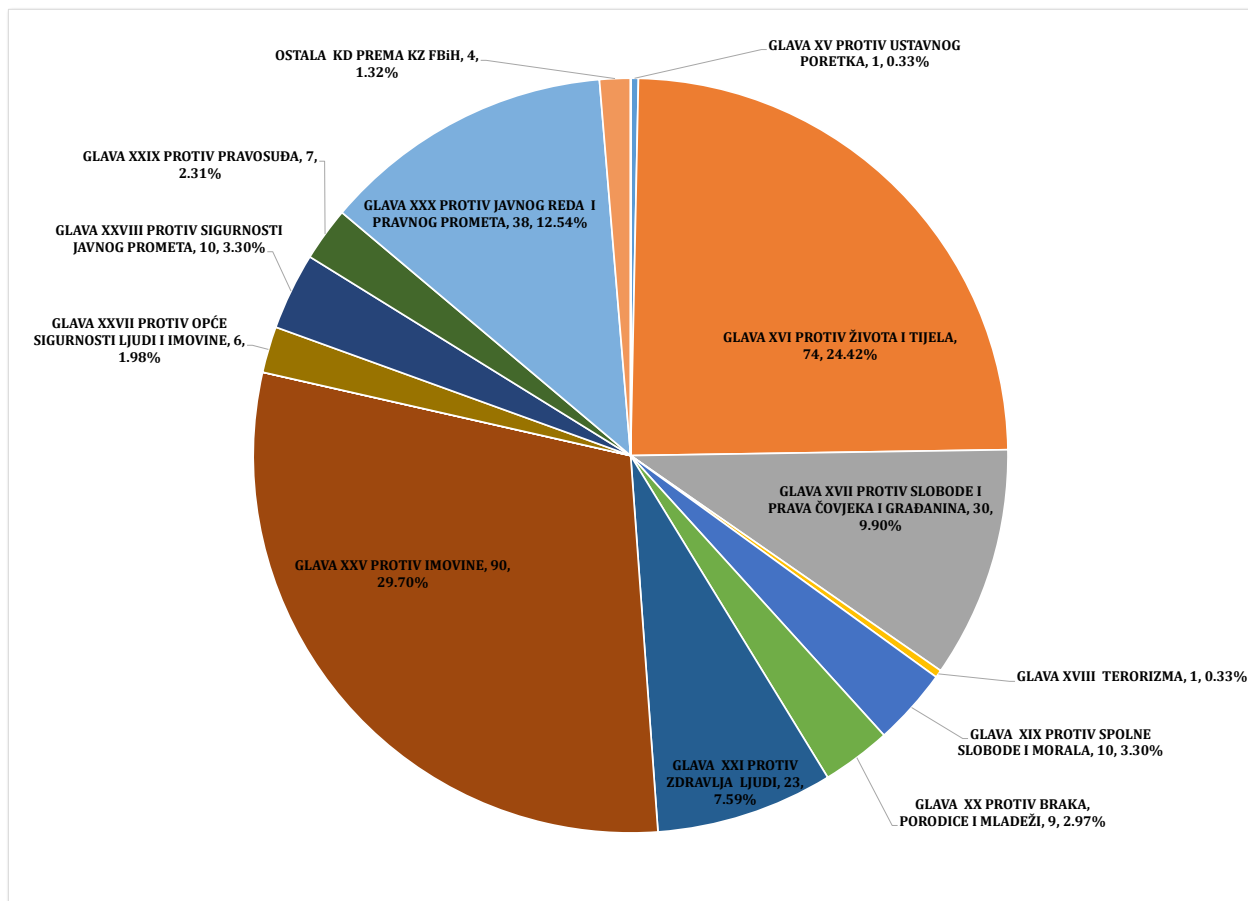
DOBNA STRUKTURA PRIJAVLJENIH MALOLJETNIKA OSUMNJIČENIH ZA IZVRŠENJE KD_ 2024.GODINE	BROJ MALOLJETNIKA - MLAĐI	BROJ MALOLJETNIKA - STARIJI
BOSANSKO-PODRINJSKI KANTON	0	0
FEDERALNA UPRAVA POLICIJE	0	0
HERCEGOVAČKO-NERETVANSKI KANTON	4	13
KANTON 10 - LIVNO	1	3
KANTON SARAJEVO	33	63
POSAVSKI KANTON	1	0
SREDNJOBOSANSKI KANTON	6	16
TUZLANSKI KANTON	8	66
UKUPNO	89	217
UNSKO-SANSKI KANTON	18	14
ZAPADNOHERCEGOVAČKI KANTON	3	8
ZENIČKO-DOBOJSKI KANTON	15	34
UKUPNO	178	434

Tabela 31.:Dobna struktura prijavljenih maloljetnika za KD u FBiH za 2024. godinu

Prema spolnoj stukturi prijavljenih maloljetnika 198 (ili 97,38%) su muškog spola, a osam (ili 2,61%) ženskog spola dok je prema dobnoj strukturi evidentirano 217 (ili 70,91%) starijih maloljetnika i 89 (ili 29,08%) mlađih maloljetnika od ukupnog broja prijavljenih.



Grafikon 29.:Uporedni pregled prijavljenih maloljetnika za KD po glavama KZ FBiH



Grafikon 30.:Udio prijavljenih maloljetnika za KD po KZ FBiH za 2024. godinu

IV STANJE JAVNOG REDA I MIRA NA PODRUČJU FEDERACIJE BIH

U izvještajnom periodu 2024. godine u oblasti javnog reda i mira na području FBiH evidentirano je 19.228 prekršaja iz ove oblasti što je povećanje za 2.699 (ili 16,33%) u odnosu na uporedni period 2023. godine. Broj prijavljenih lica (učinilaca prekršaja) je takođe u povećanju za 2.644 (ili 14,84%).¹⁵

JAVNI RED I MIR - FEDERACIJA BOSNE I HERCEGOVINE								
JANUAR-DECEMBAR	BROJ PREKRŠAJA IZ OBLASTI JRM	PREKRŠAJI PO ZAKONU O JRM	PREKRŠAJI PO ODLUCI OPĆINSKIH VIJEĆA	UKUPAN BROJ PRIJAVLJENIH LICA	BROJ IZDATIH PREKRŠAJNIH NALOGA	BROJ UČINILACA - PREKRŠAJNI NALOG	BR. PODNESENIH ZAHTEVA ZA POKRETANJE PREKRŠAJNOG POSTUPKA	BR. UČINILACA - ZAHTEV ZA POKRETANJE PR. POSTUPKA
2023. GODINA	16529	15103	1426	17821	12598	12863	3318	4392
2024. GODINA	19228	17430	1798	20465	15192	15474	3445	4397
RAZLIKA	2699	2327	372	2644	2594	2611	127	5
TREND (%)	16.33%	15.41%	26.09%	14.84%	20.59%	20.30%	3.83%	0.11%

Tabela 32.: Uporedni pregled podataka o prekršajima iz oblasti javnog reda i mira na području FBiH

Povećanje broja evidentiranih prekršaja iz oblasti javnog reda i mira tokom izvještajnog perioda 2024. godine zabilježeno je na području nadležnosti većeg broja kantona u FBiH osim Tuzlanskog kantona kako slijedi u tabeli broj 33. Kada je riječ o prijavljenim licima učinocima prekršaja, također je evidentno povećanje izuzev Tuzlanskog kantona.¹⁶

UKUPAN BROJ EVIDENTIRANIH PREKRŠAJA IZ OBLASTI JRM I BROJA UČINILACA PREKRŠAJA U FBiH									
JANUAR-DECEMBAR	BROJ EVIDENTIRANIH PREKRŠAJA IZ OBLASTI JRM - JANUAR-DECEMBAR 2023	BROJ EVIDENTIRANIH PREKRŠAJA IZ OBLASTI JRM - JANUAR-DECEMBAR 2024	RAZLIKA	TREND BROJA PREKRŠAJA 2024/23.	BROJ PRIJAVLJENIH LICA ZA PREKRŠAJE IZ OBLASTI JRM - JANUAR-DECEMBAR 2023	BROJ PRIJAVLJENIH LICA ZA PREKRŠAJE IZ OBLASTI JRM - JANUAR-DECEMBAR 2024	RAZLIKA	TREND BROJA PRIJAVLJENIH LICA ZA PREKRŠAJE - JRM 2024/23.	
1.UNSKO - SANSKI KANTON	3479	3800	321	9.23%	3475	3811	336	9.67%	
2.POSAVSKI KANTON	189	198	9	4.76%	189	198	9	4.76%	
3.TUZLANSKI KANTON	1808	1790	-18	-1.00%	2285	2128	-157	-6.87%	
4.ZENIČKO - DOBOJSKI KANTON	3845	5014	1169	30.40%	3960	5152	1192	30.10%	
5.BOSANSKO-PODRINJSKI KANTON	91	148	57	62.64%	108	174	66	61.11%	
6.SREDNJOBOSANSKI KANTON	1391	1535	144	10.35%	1645	1747	102	6.20%	
7.HERCEGOVAČKO-NERETVANSKI KANTON	637	759	122	19.15%	679	818	139	20.47%	
8.ZAPADNOHERCEGOVAČKI KANTON	139	203	64	46.04%	186	251	65	34.95%	
9.KANTON SARAJEVO	4645	5431	786	16.92%	4879	5713	834	17.09%	
10.KANTON 10 LIVNO	305	350	45	14.75%	415	473	58	13.98%	
UKUPNO	16529	19228	2699	16.33%	17821	20465	2644	14.84%	

Tabela 33.: Uporedni pregled ukupnog broja evidentiranih prekršaja i prijavljenih lica iz oblasti javnog reda i mira

¹⁵ Vidi tabelu 32.

¹⁶ Vidi tabelu 33.

BROJ IZDATIH PREKRŠAJNIH NALOGA U FBiH								
JANUAR- DECEMBAR	BROJ PREKRŠAJNIH NALOGA 2023.GODINA	BROJ PREKRŠAJNIH NALOGA 2024.GODINA	RAZLIKA BR.PREKRŠAJA	TREND 2024/23.GODINA	BROJ UČINILACA PREKRŠAJA 2023.GODINA	BROJ UČINILACA PREKRŠAJA 2024.GODINA	RAZLIKA BR. UČINILACA PREKRŠAJA	TREND 2024/23.GODINA
1.UNSKO - SANSKI KANTON	2273	2612	339	14.91%	2272	2612	340	14.96%
2.POSAVSKI KANTON	160	166	6	3.75%	149	153	4	2.68%
3.TUZLANSKI KANTON	966	1051	85	8.80%	1093	1148	55	5.03%
4.ZENIČKO - DOBOJSKI KANTON	3229	4342	1113	34.47%	3249	4370	1121	34.50%
5.BOSANSKO-PODRINJSKI KANTON	91	144	53	58.24%	108	168	60	55.56%
6.SREDNJOBOSANSKI KANTON	1143	1331	188	16.45%	1144	1333	189	16.52%
7.HERCEGOVAČKO-NERETVANSKI KANTON	369	472	103	27.91%	369	472	103	27.91%
8.ZAPADNOHERCEGOVAČKI KANTON	118	186	68	57.63%	148	221	73	49.32%
9.KANTON SARAJEVO	4003	4573	570	14.24%	4002	4573	571	14.27%
10.KANTON 10 LIVNO	246	315	69	28.05%	329	424	95	28.88%
UKUPNO	12598	15192	2594	20.59%	12863	15474	2611	20.30%

Tabela 34: Usporedni pregled broja izdatih prekršajnih naloga na području FBiH

Zbog učinjenih prekršaja u oblasti javnog reda i mira na području FBiH tokom 2024. godine izdato je ukupno 15.192 prekršajna naloga (više za 2.594 ili 10,59%) u odnosu na 2023. godinu protiv 15.474 lica (više za 2.611 ili 20,3%) što je prezentirano u tabeli broj 34.

UKUPNO PREKRŠAJA PO MJESTU IZVRŠENJA ZA PERIOD: JANUAR-DECEMBAR						
FEDERACIJA BOSNE I HERCEGOVINE	BROJ PREKRŠAJA 2023.	BROJ UČINILACA 2023.	BROJ PREKRŠAJA 2024.	BROJ UČINILACA 2024.	TREND - PREKRŠAJI 2024/23.	TREND- UČINIOCI PREKRŠAJA 2024/23.
1.UGOSTITELJSKI OBJEKTI	1114	1274	1143	1298	2.60%	1.88%
2.TRGOVINSKE I ZANATSKE RADNJE	268	295	262	288	-2.24%	-2.37%
3.ULICE, TRGOVI, PUTEVI I DRUGI OTVORENI PROSTORI	11921	12788	14642	15522	22.83%	21.38%
4.SPORTSKI STADIONI I DVORANE	141	156	54	65	-61.70%	-58.33%
5.VOZILA JAVNOG PREVOZA	7	8	5	5	-28.57%	-37.50%
6.ŠKOLE I ŠKOLSKA DVORIŠTA	122	148	104	124	-14.75%	-16.22%
7.OSTALA MJESTA	2954	3145	3019	3164	2.20%	0.60%
UKUPNO	16527	17814	19229	20466	16.35%	14.89%

Tabela 35: Usporedni pregled broja prekršaja po mjestu izvršenja

Prema mjestu izvršenja, najveći broj prekršaja evidentiran je na ulici i na drugim otvorenim prostorima – 14.642, a znatno manje u ugostiteljskim objektima – 1.143, u trgovinama i zanatskim radnjama – 262 ... te dalje kako slijedi u datom prikazu tabele 35.

STRUKTURA PREKRŠAJA PO ZAKONU O JRM ZA PERIOD: JANUAR-DECEMBAR				
FEDERACIJA BOSNE I HERCEGOVINE	BROJ PREKRŠAJA 2023.GODINA	BROJ PREKRŠAJA 2024.GODINA	RAZLIKA	TREND 2024/23.
NAROČITO DRSKO PONAŠANJE	2725	2814	89	3.27%
NEOVLAŠTENA UPOTREBA ORUŽJA	43	72	29	67.44%
ODBIJANJE NAREĐENJA I OMALOVAŽAVANJE POLICIJSKIH SLUŽBENIKA	1253	1373	120	9.58%
OSTALI PREKRŠAJI IZ ZAKONA o JRM	2962	3896	934	31.53%
PALJENJE PETARDI	57	83	26	45.61%
PROSJAČENJE	2623	2808	185	7.05%
SVAĐA, VIKA, NEPRISTOJNO PONAŠANJE	1860	2171	311	16.72%
TUČA	2511	2185	-326	-12.98%
UŽIVANJE OPOJNE DROGE NA JAVNOM MJESTU	1069	2028	959	89.71%
UKUPNO	15103	17430	2327	15.41%

Tabela 36: Uporedni pregled broja prekršaja po zakonu o JRM u FBiH

NAROČITO DRSKO PONAŠANJE-BROJ PREKRŠAJA	JANUAR-DECEMBAR 2023	JANUAR -DECEMBAR 2024	RAZLIKA	TREND 2024/23
BOSANSKO-PODRINJSKI KANTON	6	18	12	200.00%
HERCEGOVAČKO-NERETVANSKI KANTON	84	88	4	4.76%
KANTON 10 LIVNO	61	45	-16	-26.23%
KANTON SARAJEVO	504	527	23	4.56%
POSAVSKI KANTON	29	32	3	10.34%
SREDNJOBOSANSKI KANTON	256	252	-4	-1.56%
TUZLANSKI KANTON	623	586	-37	-5.94%
UNSKO - SANSKI KANTON	473	459	-14	-2.96%
ZAPADNOHERCEGOVAČKI KANTON	33	45	12	36.36%
ZENIČKO - DOBOJSKI KANTON	656	762	106	16.16%
UKUPNO	2725	2814	89	3.27%

Tabela 37: Uporedni pregled broja prekršaja "naročito drsko ponašanje"

UŽIVANJE OPOJNE DROGE NA JAVNOM MJESTU- BROJ PREKRŠAJA	JANUAR-DECEMBAR 2023	JANUAR -DECEMBAR 2024	RAZLIKA	TREND 2024/23.
BOSANSKO-PODRINJSKI KANTON	0	0	0	0.00%
HERCEGOVAČKO-NERETVANSKI KANTON	6	16	10	166.67%
KANTON 10 LIVNO	0	0	0	0.00%
KANTON SARAJEVO	522	914	392	75.10%
POSAVSKI KANTON	0	0	0	0.00%
SREDNJOBOSANSKI KANTON	10	16	6	60.00%
TUZLANSKI KANTON	1	0	-1	-100.00%
UNSKO - SANSKI KANTON	24	34	10	41.67%
ZAPADNOHERCEGOVAČKI KANTON	0	0	0	0.00%
ZENIČKO - DOBOJSKI KANTON	506	1048	542	107.11%
UKUPNO	1069	2028	959	89.71%

Tabela 38: Uporedni pregled broja prekršaja "uživanje opojnih droga na javnom mjestu"

ODBIJANJE NAREĐENJA I OMALOVAŽAVANJE POLICIJSKIH	JANUAR-DECEMBAR 2023	JANUAR - DECEMBAR 2024	RAZLIKA	TREND 2024/23.
BOSANSKO-PODRINJSKI KANTON	10	17	7	70.00%
HERCEGOVAČKO-NERETVANSKI KANTON	58	98	40	68.97%
KANTON 10 LIVNO	29	22	-7	-24.14%
KANTON SARAJEVO	305	296	-9	-2.95%
POSAVSKI KANTON	50	78	28	56.00%
SREDNJOBOSANSKI KANTON	116	141	25	21.55%
TUZLANSKI KANTON	239	249	10	4.18%
UNSKO - SANSKI KANTON	167	161	-6	-3.59%
ZAPADNOHERCEGOVAČKI KANTON	31	47	16	51.61%
ZENIČKO - DOBOJSKI KANTON	248	264	16	6.45%
UKUPNO	1253	1373	120	9.58%

Tabela 39: Uporedni pregled broja prekršaja "odbijanje naređenja i omalovažavanje pol.službenika"

PROSJAČENJE	JANUAR-DECEMBAR 2023	JANUAR - DECEMBAR 2024	RAZLIKA	TREND 2024/23.
BOSANSKO-PODRINJSKI KANTON	11	37	26	236.36%
HERCEGOVAČKO-NERETVANSKI KANTON	28	20	-8	-28.57%
KANTON 10 LIVNO	4	13	9	225.00%
KANTON SARAJEVO	1484	1355	-129	-8.69%
POSAVSKI KANTON	34	15	-19	-55.88%
SREDNJOBOSANSKI KANTON	344	358	14	4.07%
TUZLANSKI KANTON	63	112	49	77.78%
UNSKO - SANSKI KANTON	298	406	108	36.24%
ZAPADNOHERCEGOVAČKI KANTON	5	14	9	180.00%
ZENIČKO - DOBOJSKI KANTON	352	478	126	35.80%
UKUPNO	2623	2808	185	7.05%

Uporedni pregled broja prekršaja "prosjačenje"

ODUZETO ILEGALNO POSJEDOVANO ORUŽJE I MINSKO-EKSPLOZIVNA SREDSTVA NA PODRUČJU FEDERACIJE BIH

FEDERACIJA BOSNE I HERCEGOVINE ZA PERIOD: JANUAR-DECEMBAR	2023. GODINA	2024. GODINA
1.TEŠKA ORUŽJA (PUŠKOMITRALJEZ, PAM I SL.)	3	2
2.AUTOMATSKA PUŠKA	40	35
3.POLUATOMATSKA PUŠKA	35	19
4.PUŠKA M-48	10	21
5.LOVAČKA PUŠKA	85	97
6.OSTALE VRSTE PUŠAKA	51	42
7.PIŠTOLJ	282	299
8.AUTOMATSKI PISTOLJ (HEKLER, ŠKORPION, UZI I SL.)	3	7
9.TROMBLONSKE MINE	0	42
10.PROTUOKLOPNA ORUŽJA (RUČNI BACAČ, RAKETA,ZOLJE,OSE...I SL.)	0	3
11.RUČNA BOMBA	29	52
12.PETARDE	5924	41963
13.DRUGE EKSPLOZIVNE NAPRAVE I SREDSTVA	5	80
14.NOŽEVI, MAČEVI, SABLJE, BAJONETI I SLIČNO	239	317
15. BOKSERI	27	41
16.DRUGI PREMETI PODOBNI ZA NANOŠENJE TJELESNIH POVREDA	450	795
17.MUNICIJA -MECI (U KOMADIMA)	11008	10302
18.EKSPLOZIV (U KILOGRAMIMA)	0	2

Tabela 40.: Uporedni pregled oduzetog ilegalnog oružja i MES-a

NABAVLJANJE I DRŽANJE VATRENOG ORUŽJA NA PODRUČJU FEDERACIJE BIH

FEDERACIJA BOSNE I HERCEGOVINE ZA PERIOD: JANUAR- DECEMBAR	2023. GODINA	2024. GODINA
1.BROJ IZDATIH ODOBRENJA ZA NABAVLJANJE ORUŽJA ZA FIZIČKA LICA	9893	10093
2.BROJ IZDATIH ORUŽANIH LISTOVA ZA FIZIČKA LICA	11277	12190
3.BROJ IZVRŠENIH ZAMJENA ORUŽANIH LISTOVA ZA FIZIČKA LICA	6402	8471
4.BROJ IZDATIH ODOBRENJA ZA NABAVLJANJE ORUŽJA ZA PRAVNA LICA	318	252
5.BROJ IZDATIH ODOBRENJA ZA DRŽANJE ORUŽJA ZA PRAVNA LICA	111	173
6.BROJ IZDATIH ODOBRENJA ZA DRŽANJE TROFEJNOG ORUŽJA	22	22
7.BROJ ODUZETOG ORUŽJA U UPRAVNOM POSTUPKU	469	687
8.BROJ IZDATIH ODOBRENJA ZA NABAVKU MUNICIJE	21	28

Tabela 41.: Uporedni pregled aktivnosti u vezi s nabavljanjem i držanjem vatrenog oružja

V STANJE SIGURNOSTI SAOBRAĆAJA NA PODRUČJU FEDERACIJE BiH

Tokom 2024. godine na saobraćajnicama u FBiH evidentirano je 24.969 saobraćajnih nesreća, što je povećanje za 671 (ili 2,76%) u odnosu na 2023. godinu. Broj poginulih lica manji je za 17 (ili 12,69%), dok je broj povrijeđenih lica veći za 230 (ili 3,22%).¹⁷

SAOBRAĆAJ - FEDERACIJA BOSNE I HERCEGOVINE								
JANUAR-DECEMBAR	BROJ SAOBRAĆAJNIH NESREĆA	BR. SAOBRAĆAJNIH NESREĆA - NASELJE	BR. SAOBRAĆAJNIH NESREĆA - VAN NASELJA	BROJ POGINULIH LICA U SAOBRAĆAJNIM NESREĆAMA	POGINULA LICA - VOZAČI	POGINULA LICA - PUTNICI	POGINULA LICA - PJEŠACI	BROJ POVRIJEĐENIH LICA U SAOBRAĆAJNIM NESREĆAMA
2023. GODINA	24298	21037	3261	134	93	17	24	7153
2024. GODINA	24969	21509	3460	117	74	26	17	7383
RAZLIKA	671	472	199	-17	-19	9	-7	230
TREND (%)	2.76%	2.24%	6.10%	-12.69%	-20.43%	52.94%	-29.17%	3.22%

Tabela 42.: Uporedni pokazatelji iz segmenta sigurnosti saobraćaja

Posmatrajući podatke iz tabele 26, može se zaključiti da je na području većeg broja kantona u FBiH došlo do povećanja broja evidentiranih saobraćajnih nesreća u odnosu na 2023. godinu osim Zeničko-dobojskog kantona i Bosansko-podrinjskog kantona. Kada je riječ o povrijeđenim osobama u saobraćajnim nesrećama zabilježen je trend povećanja osim Srednjobosanskog kantona i Zapadnohercegovačkog kantona. Broj poginulih osoba u saobraćaju je smanjen na području većine kantona osim Tuzlanskog kantona i Kantona 10 – Livno dok je u Hercegovačko-neretvanskom kantonu broj poginulih isti kao u 2023. godini.¹⁸

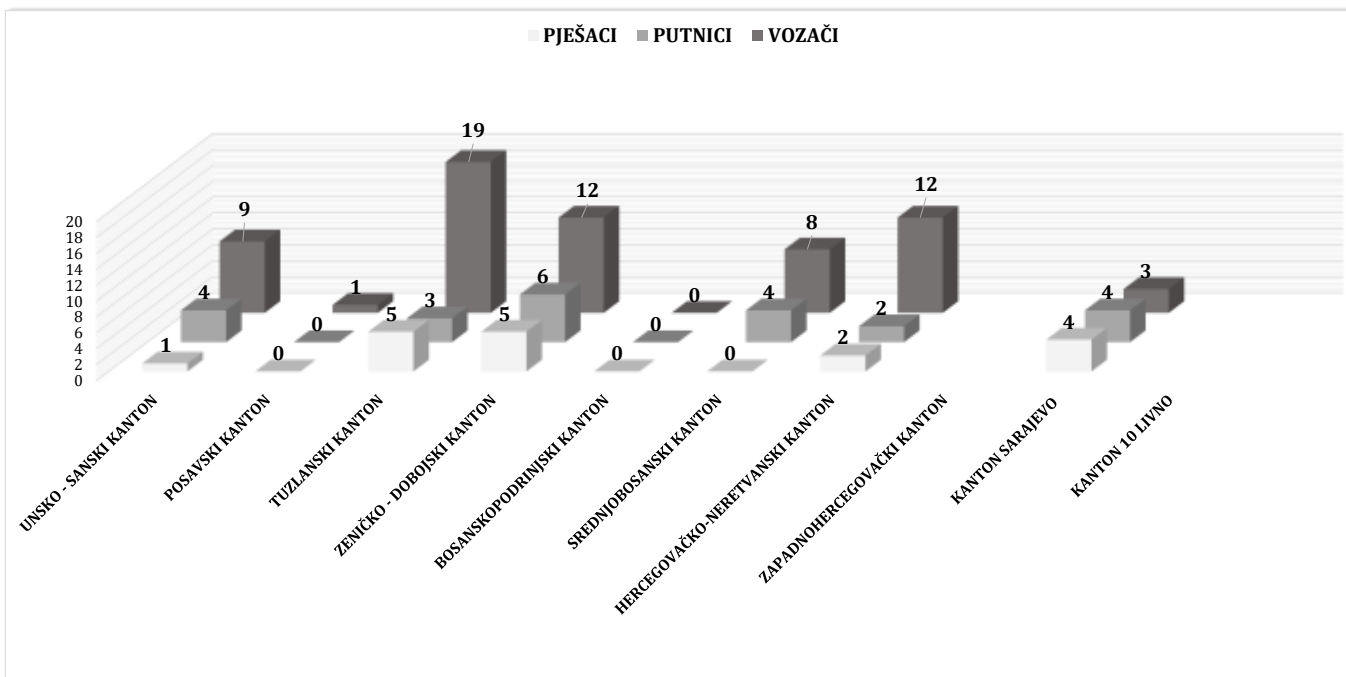
SAOBRAĆAJNE NESREĆE I POSLJEDICE_ FEDERACIJA BOSNE I HERCEGOVINE										
JANUAR-DECEMBAR	BROJ SAOBRAĆAJNIH NESREĆA - 2023.		BROJ SAOBRAĆAJNIH NESREĆA - 2024.		BROJ POVRIJEĐENIH LICA U SN_ 2023.		BROJ POVRIJEĐENIH LICA U SN_ 2024.		% 2024./23.	
1.UNSKO - SANSKI KANTON	2529	2540	0.43%	868	974	12.21%	17	14	-17.65%	
2.POSAVSKI KANTON	248	261	5.24%	78	90	15.38%	4	1	-75.00%	
3.TUZLANSKI KANTON	3054	3144	2.95%	1778	1788	0.56%	20	27	35.00%	
4.ZENIČKO - DOBOJSKI KANTON	2879	2802	-2.67%	1116	1144	2.51%	25	23	-8.00%	
5.BOSANSKO-PODRINJSKI KANTON	126	114	-9.52%	34	52	52.94%	0	0	0.00%	
6.SREDNJOBOSANSKI KANTON	1847	1862	0.81%	630	581	-7.78%	17	12	-29.41%	
7.HERCEGOVAČKO-NERETVANSKI KANTON	1953	2054	5.17%	880	926	5.23%	16	16	0.00%	
8.ZAPADNOHERCEGOVAČKI KANTON	690	790	14.49%	502	487	-2.99%	9	5	-44.44%	
9.KANTON SARAJEVO	10161	10485	3.19%	1088	1130	3.86%	21	11	-47.62%	
10.KANTON 10 LIVNO	811	917	13.07%	179	211	17.88%	5	8	60.00%	
UKUPNO	24298	24969	2.76%	7153	7383	3.22%	134	117	-12.69%	

Tabela 43.: Uporedni pregled ukupnog broja evidentiranih saobraćajnih nesreća razvrstanih po kantonima

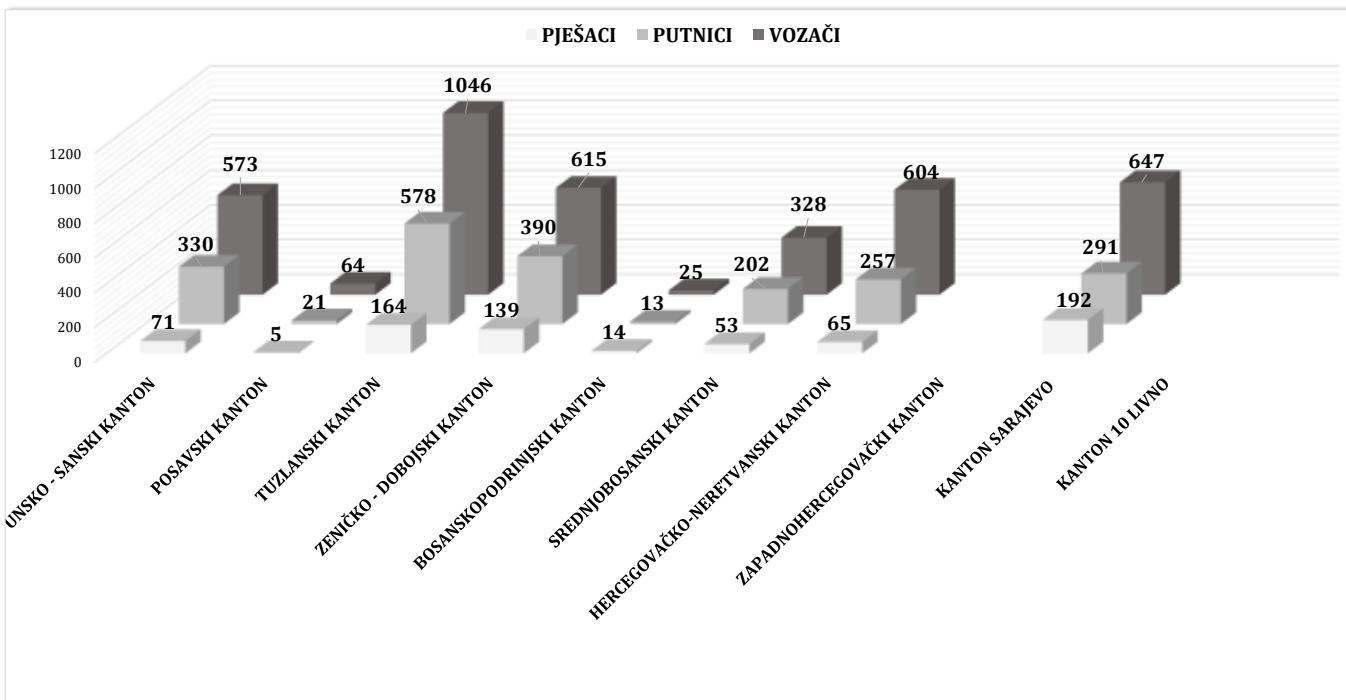
¹⁷ Vidi tabelu broj 42.

¹⁸ Vidi tabelu broj 43. i grafikon broj 25 - 29.

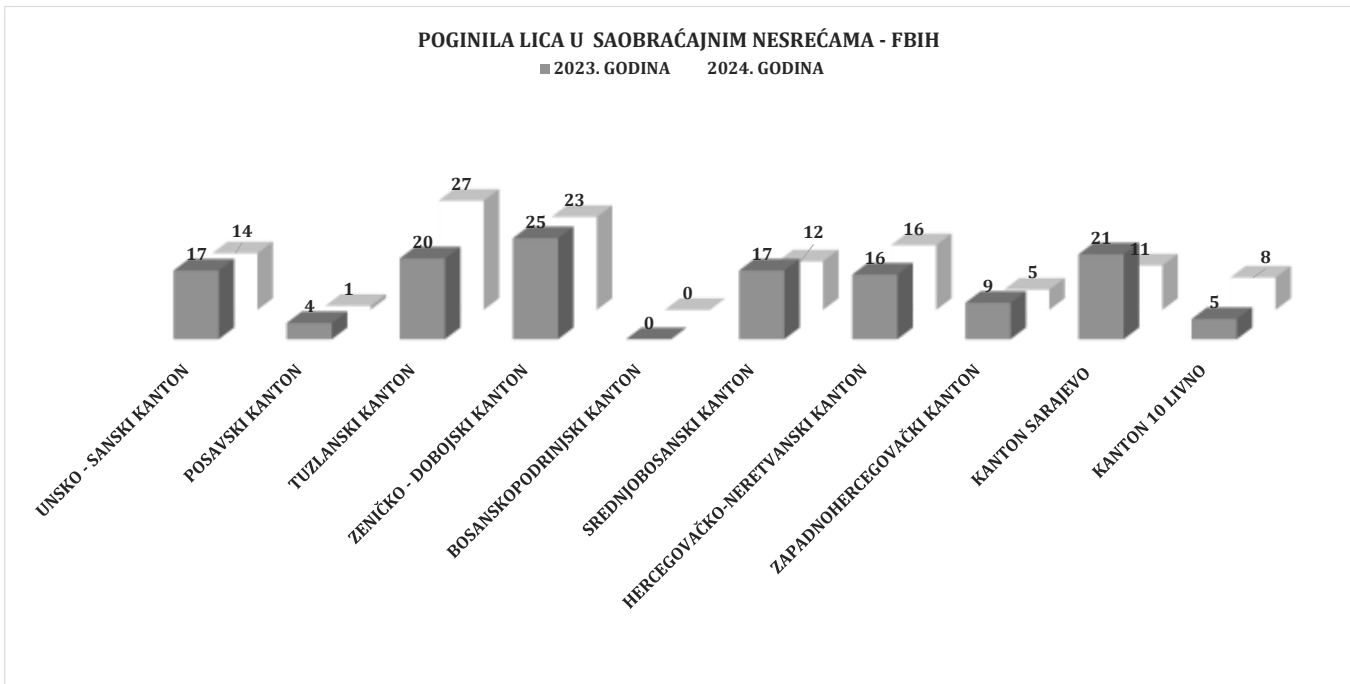
POSLEDICE SAOBRAĆAJNIH NESREĆA U FBiH – PO KATEGORIJI UČESNIKA



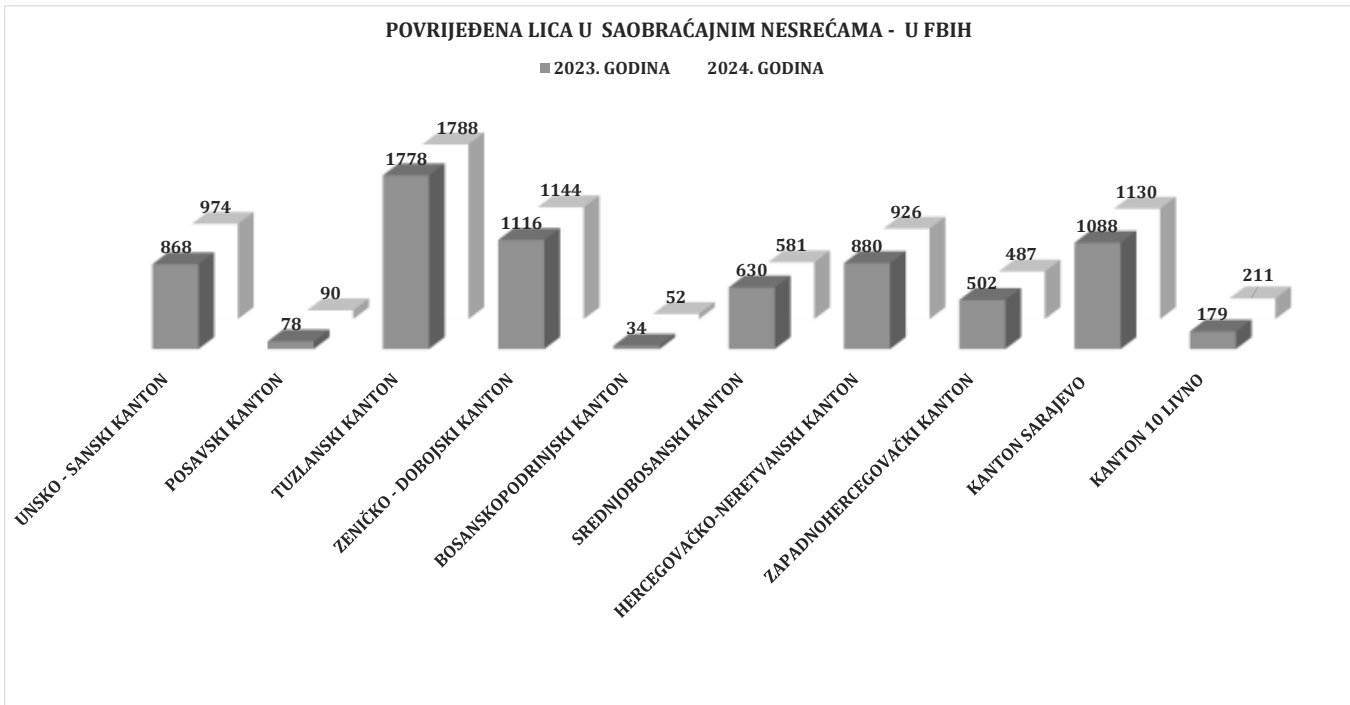
Grafikon 31: Poginule osobe u saobraćajnim nesrećama u FBiH za period: januar – decembar 2024. godine



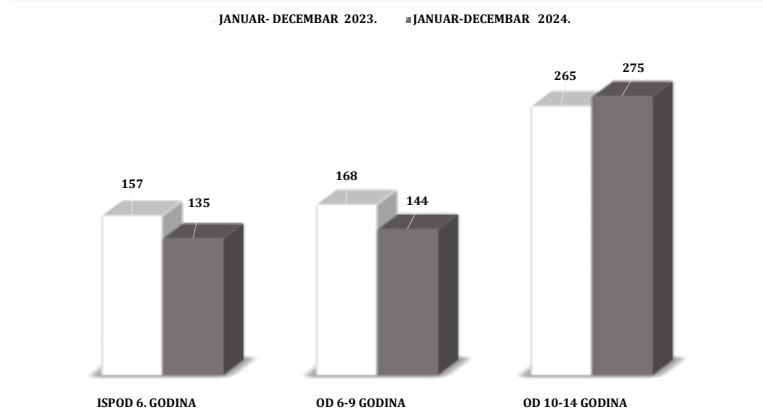
Grafikon 32: Povrijeđene osobe u saobraćajnim nesrećama u FBiH za period: januar – decembar 2024.godine



Grafikon 33: Uporedni pregled poginulih lica u saobraćaju na području FBiH

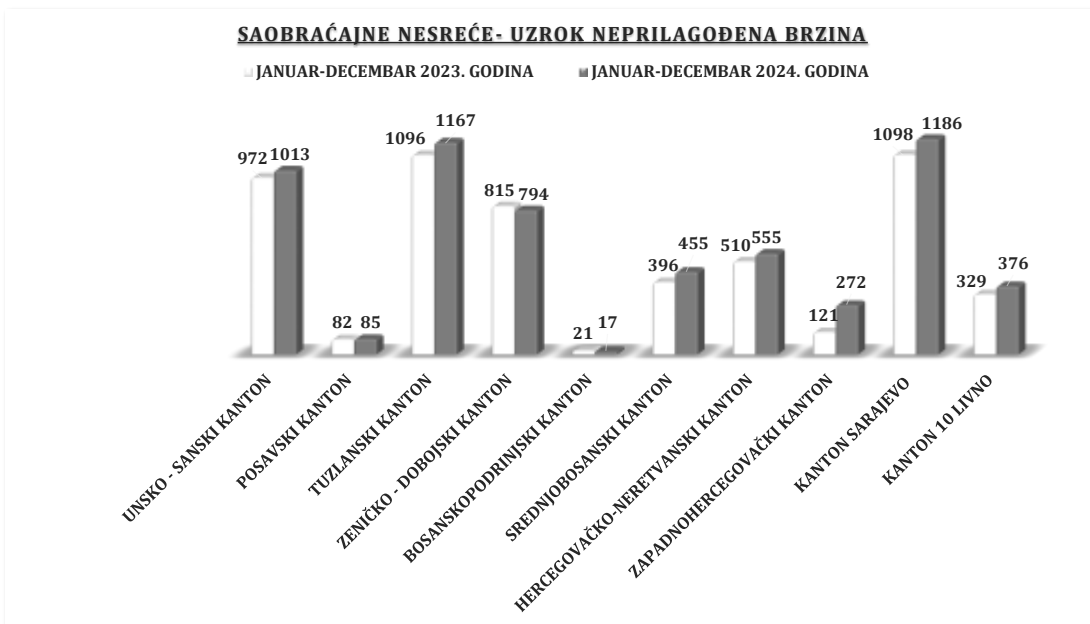


Grafikon 34: Uporedni pregled povrijeđenih lica u saobraćaju na području FBiH

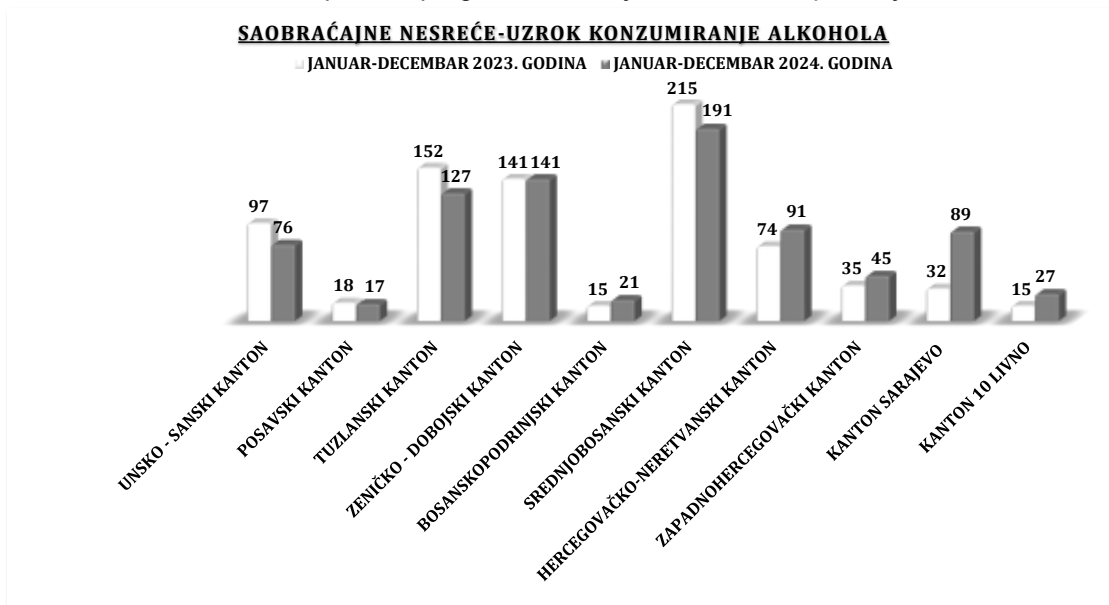


Grafikon 35: Uporedni pregled povrijeđene djece u saobraćaju na području FBiH

NAJČEŠĆI UZROCI SAOBRAĆAJNIH NESREĆA



Grafikon 36: Uporedni pregled saobraćajnih nesreća na području FBiH



Grafikon 37: Uporedni pregled uzroka saobraćajnih nesreća na području FBiH

POSLEDICE SAOBRAĆAJNIH NESREĆA U F BiH	SN - UZROK NEPRILAGOĐENA BRZINA		TREND(%)	SN - UZROK UTICAJ ALKOHOLA		TREND(%)
	JANUAR-SEPTEMBAR 2023.	JANUAR-SEPTEMBAR 2024.		JANUAR-SEPTEMBAR 2023.	JANUAR-SEPTEMBAR 2024.	
BROJ POVRIJEĐENIH LICA	2167	2482	14.54%	233	240	3.00%
BROJ POGINULIH LICA	49	55	12.24%	2	1	-50.00%

Tabela 44.: Uporedni pregled posljedica saobraćajnih nesreća u FBiH januar-decembar

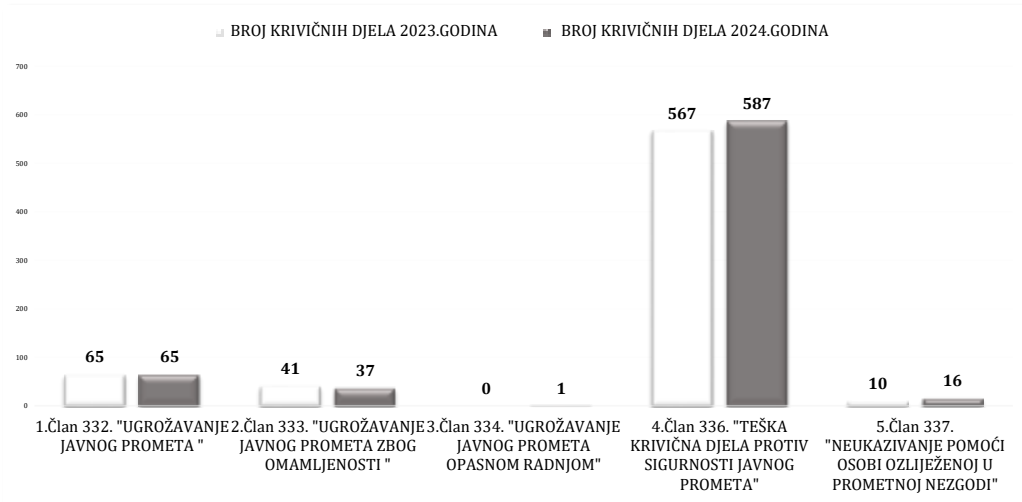
Kako je navedeno u uvodnom dijelu ove Informacije o stanju kriminaliteta - sigurnosti za 2024. godinu, rad policije na preventivno-represivnim mjerama kroz segment sigurnosti saobraćaja rezultirao je pokazateljima koji, prema podacima iz tabele 45. u ukupnom prikazu, zaključuju da kantonalna ministarstva unutrašnjih poslova poduzimaju sveukupne aktivnosti na poboljšanju stanja sigurnosti iz ove oblasti.

FEDERACIJA BOSNE I HERCEGOVINE: JANUAR-DECEMBAR	2023. GODINA	2024. GODINA
1.Broj kontrolisanih vozila i vozača	1104060	1101053
2.Broj kontrolisanih lica u vozilima	365412	320899
3.Broj pregledanih vozila	258703	292402
4.Broj pregledanih lica u vozilima	81232	98632
5.Broj službenih izvještaja prosljeđenih Tužiteljstvu zbog izvršenih KD ugrožavanja bezbjednosti saobraćaja	583	639
6.Broj izdatih prekršajnih naloga	703716	921887
7.Broj isključenih vozila iz saobraćaja zbog tehničke neispravnosti	2671	3294
8. pod uticajem alkohola	16951	18990
9.pod uticajem opojnih droga	9	84
10.bez položenog vozačkog ispita	8179	8404
11.pod izrečenom zaštitnom mjerom	2119	1886
12.bez korištenja sigurnosnog pojasa	17123	18408
13.korištenje mobitela tokom vožnje	13626	14266
14.Broj vozila otkrivenih da učestvuju u saobraćaju bez važeće registracije - neregistrovana vozila	32072	29275

Tabela 45.: Usporedni pokazatelji aktivnosti policije na aktivnostima iz segmenta sigurnosti saobraćaja

Tokom izvještajnog perioda 2024. godine, policijski službenici u FBiH kontrolisali su: 1.101053 vozila i vozača manje za 0,27%, izvršen pregled 292 402 vozila više za 13,03% u odnosu na 2023. godinu. Tom prilikom 3.294 vozila je isključeno iz saobraćaja zbog tehničke neispravnosti više za 23,32%, 18.990 vozača je zatečeno da upravljaju vozilom pod dejstvom alkohola više za 12,03%, 18.408 lica je zatečeno da upravlja motornim vozilom bez korištenja sigurnosnog pojasa više za 7,5%, 8.404 vozača je upravljalo motornim vozilom bez položenog vozačkog ispita više za 2,75%, 1.886 vozača je upravljao motornim vozilom pod izrečenom zaštitnom mjerom manje za 11%, 14.266 vozača su zatečena da koriste mobitel tokom vožnje više za 4,70%, 29.275 vozilo je učestvovalo u saobraćaju bez važeće registracije što je manje za 8,72%.

Zbog kršenja propisa iz oblasti sigurnosti saobraćaja uručeno je 921.887 prekršajnih naloga vozačima što je više za 31% u odnosu na 2023. godinu.



Grafikon 38: Usporedni pregled evidentiranih krivičnih djela iz oblasti bezbjednosti saobraćaja u FBiH

KRIVIČNA DJELA PROTIV SIGURNOSTI JAVNOG PROMETA U FBiH - GLAVA XXVIII KZ FBiH

NAZIV KRIVIČNOG DJELA	BROJ KRIVIČNIH DJELA 2023.GODINA	BROJ KRIVIČNIH DJELA 2024.GODINA	(%) BROJ KRIVIČNIH DJELA 2024./23	BROJ PRIJAVLJENIH LICA 2023.GODINA	BROJ PRIJAVLJENIH LICA 2024.GODINA	% BROJA PRIJAVLJENIH LICA ZA KD 2024./23.	BROJ LICA LIŠENIH SLOBODE 2023.GODINA	BROJ LICA LIŠENIH SLOBODE 2024. GODINA	% BROJA LIŠENIH LICA 2024./23.
1. Član 332. "UGROŽAVANJE JAVNOG PROMETA "	65	65	0.00%	83	71	-14%	1	4	300.00%
2. Član 333. "UGROŽAVANJE JAVNOG PROMETA ZBOG OMAMLJENOSTI "	41	37	-9.76%	41	34	-17%	3	3	0.00%
3. Član 334. "UGROŽAVANJE JAVNOG PROMETA OPASNOM RADNjom"	0	1	/	0	0	/	0	0	/
4. Član 336. "TEŠKA KRIVIČNA DJELA PROTIV SIGURNOSTI JAVNOG PROMETA"	567	587	3.53%	565	577	2%	30	22	-26.67%
5. Član 337. "NEUKAZIVANJE POMOĆI OSOBI OZLIJEĐENOJ U PROMETNOJ NEZGODI"	10	16	60.00%	10	8	-20%	2	4	100.00%
UKUPNO:	683	706	3.37%	699	690	-1%	36	33	-8.33%

Tabela 46.: Usporedni pokazatelji broja KD i prijavljenih lica za KD iz oblasti bezbjednosti saobraćaja u FBiH

U oblasti krivičnih djela protiv sigurnosti javnog prometa na području FBiH u izvještajnom periodu 2024. godine registrovano je 706 krivičnih djela više 3,37% u odnosu na uporedni period 2023. godine. Za ova djela nadležnim tužilaštvima prijavljeno je 690 lica dok su 33 lica lišena slobode.

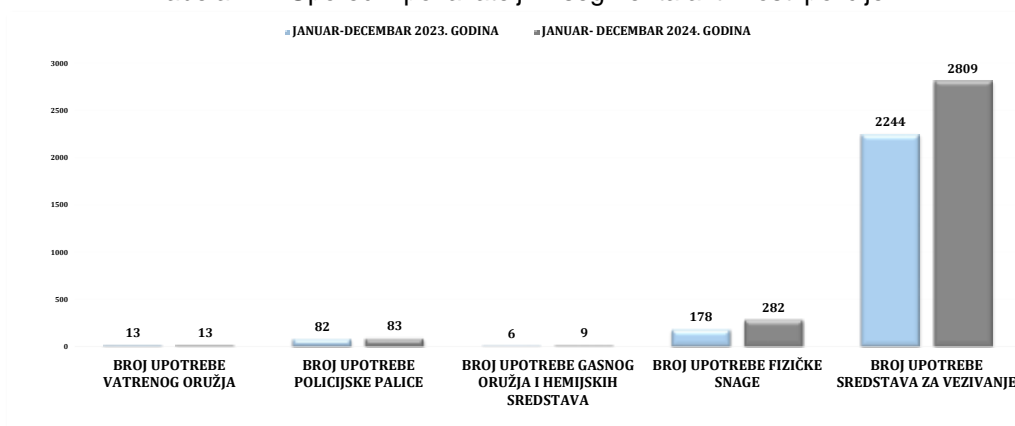
Evidentirana krivična djela po članovima KZ FBiH: član 332. "Ugrožavanje javnog prometa"- 65 krivičnih djela protiv 71 lica dok su četiri lica lišena slobode, član 333. "Ugrožavanje javnog prometa zbog omamljenosti"- 37 krivičnih djela protiv 34 lica od kojih su tri lišena slobode, član 334. "Ugrožavanje javnog prometa opasnom radnjom" – jedno krivično djelo, član 336. "Teška krivična djela protiv sigurnosti javnog prometa"- 587 krivičnih djela protiv 577 lica od kojih su 22 lišena slobode i član 337. "Neukazivanje pomoći osobi ozlijeđenoj u prometnoj nezgodi" - 16 krivičnih djela protiv osam lica od kojih su četiri lišena slobode.

VI AKTIVNOSTI POLICIJE NA PODRUČJU FEDERACIJE BiH

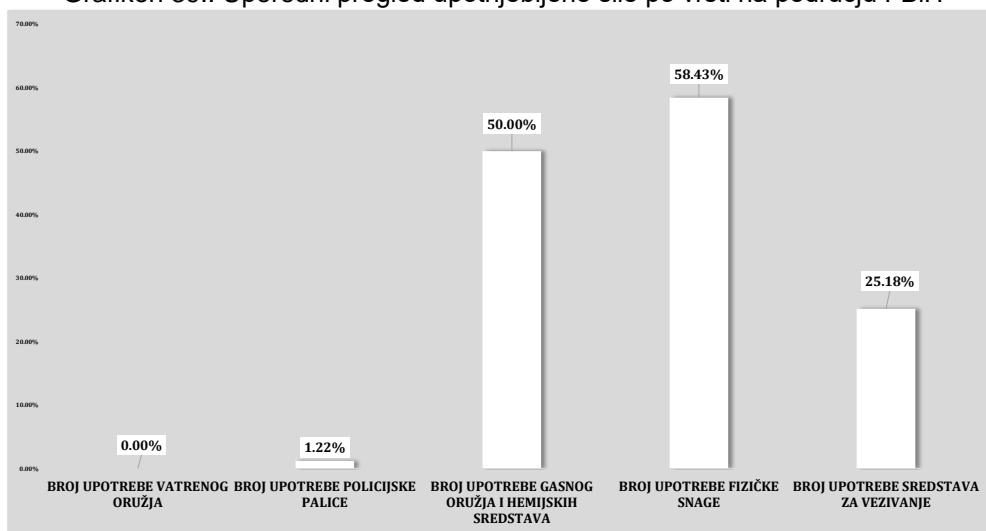
Na području Federacije Bosne i Hercegovine, tokom izvještajnog perioda 2024. godine evidentirano je 76 napada na policijske službenike, što je više za devet napada (ili 13,43%) u odnosu 2023. godinu. Broj podnesenih službenih izvještaja o počinjenom krivičnom djelu bilježi povećanje za 17,31% dok je broj pruženih asistencija u smanjenju. Broj upotrebe sredstava prinude od strane policijskih službenika u povećanju kao i broj napadača.¹⁹

AKTIVNOST POLICIJE - FEDERACIJA BOSNE I HERCEGOVINE										
JANUAR-DECEMBAR	BROJ NAPADA NA OSL	BROJ NAPADAČA NA OSL	BR. PODNESENIH SL. IZVJEŠTAJA O POČINJENOM KD	BR. PRUŽENIH ASISTENCIJA	UKUPAN BROJ UPOTREBE SILE OD POLICIJE	BR. UPOTREBE VATRENOR ORUŽJA	BR. UPOTREBE FIZIČKE SNAGE	BR. UPOTREBE SREDSTVA ZA VEZIVANJE	BR. UPOTREBE POLICIJSKE PALICE	BR. UPOTREBE GASNOG ORUŽJA
2023. GODINA	67	77	52	2379	2523	13	178	2244	82	6
2024. GODINA	76	87	61	2332	3196	13	282	2809	83	9
RAZLIKA	9	10	9	-47	673	0	104	565	1	3
TREND (%)	13.43%	12.99%	17.31%	-1.98%	26.67%	0.00%	58.43%	25.18%	1.22%	50.00%

Tabela 47.: Uporedni pokazatelji iz segmenta aktivnosti policije



Grafikon 39.: Uporedni pregled upotrijebljene sile po vrsti na području FBiH



Grafikon 40.: Trend upotrijebljene sile od strane policije u FBiH 2024/23.godina

¹⁹ Vidi tabele 47. i 49.

FEDERACIJA BOSNE I HERCEGOVINE	UNSKO-SANSKI KANTON	POSAVSKI KANTON	TUZLANSKI KANTON	ZENIČKO-DOBOJSKI KANTON	BOSANSKO-PODRINJSKI KANTON	SREDNJOBOSANSKI KANTON	HERCEGOVAČKO-NERETVANSKI KANTON	ZAPADNOHERCEGOVAČKI KANTON	KANTON SARAJEVO	KANTON 10 - LIVNO	FEDERALNA UPRAVA POLICIJE	JANUAR-DECEMBAR 2024. UKUPNO:	JANUAR-DECEMBAR 2023. UKUPNO	% (2024/23)
1.BROJ OPRAVDANIH UPOTREBA SILE	87	36	998	1691	35	1	23	6	39	4	30	2950	2359	25.05%
2.BROJ NEOPRAVDANIH UPOTREBA SILE	0		0	0		0	0	0	0	0	0	0	2	
3.POSTUPAK OPRAVDANOSTI U TOKU	28		95	47		26	10	26	6	8	0	246	172	43.02%
4.BROJ UPOTREBA VATRENOG ORUŽJA	5		1	3		2	0	1	0	1	0	13	13	0.00%
5.BROJ UPOTREBA GASNOG ORUŽJA I HEMIJSKIH SREDSTAVA	0		7	1		0	1	0	0	0	0	9	6	50.00%
6.BROJ UPOTREBE FIZIČKE SNAGE	24	17	51	55	8	24	20	15	44	5	19	282	178	58.43%
7.BROJ UPOTREBA POLICIJSKE PALICE	8		9	64		0	1	0	1	0	0	83	82	1.22%
8.BROJ UPOTREBA SREDSTAVA ZA VEZIVANJE	78	19	1025	1615	27	1	11	16	0	6	11	2809	2244	25.18%
UKUPAN BROJ UPOTREBE SILE:	115	36	1093	1738	35	27	33	32	45	12	30	3196	2533	26.17%

Tabela 48.: Pregled upotrebe sile od strane policijskih službenika u FBiH

Analizirajući pregled upotrijebljene sile iz tabele 48, na području FBiH, policijski službenici su u 3.196 slučajeva upotrijebili sredstva prinude i to u 2.950 opravdano dok je u 246 slučajeva opravdanost upotrebe sile u toku.

U izvještajnom periodu za 2024. godinu 66 napada na policijske službenike u Federaciji Bosne i Hercegovine evidentirano je kao pojedinačni napad (Kanton Sarajevo – 22, Unsko-sanski kanton – 13, Zeničko-dobojski kanton -10, Srednjobosanski kanton - devet, Tuzlanski kanton i Kanton 10 – Livno – po pet, Hercegovačko-neretvanski kanton, Zapadnohercegovački - po četiri i Posavski – tri), sedam napada evidentirano je kao grupni napad - udružena dva lica (Kanton Sarajevo – šest i Kanton 10 – Livno – jedan) i tri napada kao grupni – udružena tri i više lica (Kanton Sarajevo, Zeničko-dobojski kanton i Posavski kanton).

Najviše napada je izvršeno prilikom održavanja i uspostavljanja javnog reda i mira - 26, prilikom pri preduzimanju ostalih radnji – 16, prilikom lišavanja slobode – 12, kontrole saobraćaja -10, prilikom utvrđivanja identiteta – četiri, prilikom privođenja i zadržavanja lica – tri i prilikom zaticanju lica u vršenju krivičnog djela – dva te pružanju asistencija – jedan.

Napadi na policijske službenike izvršeni su od strane 87 napadača – u 62 slučaja uz upotrebu fizičke snage i u 10 slučajeva uz upotrebu oruđa i drugih predmeta kako slijedi u tabeli 49.

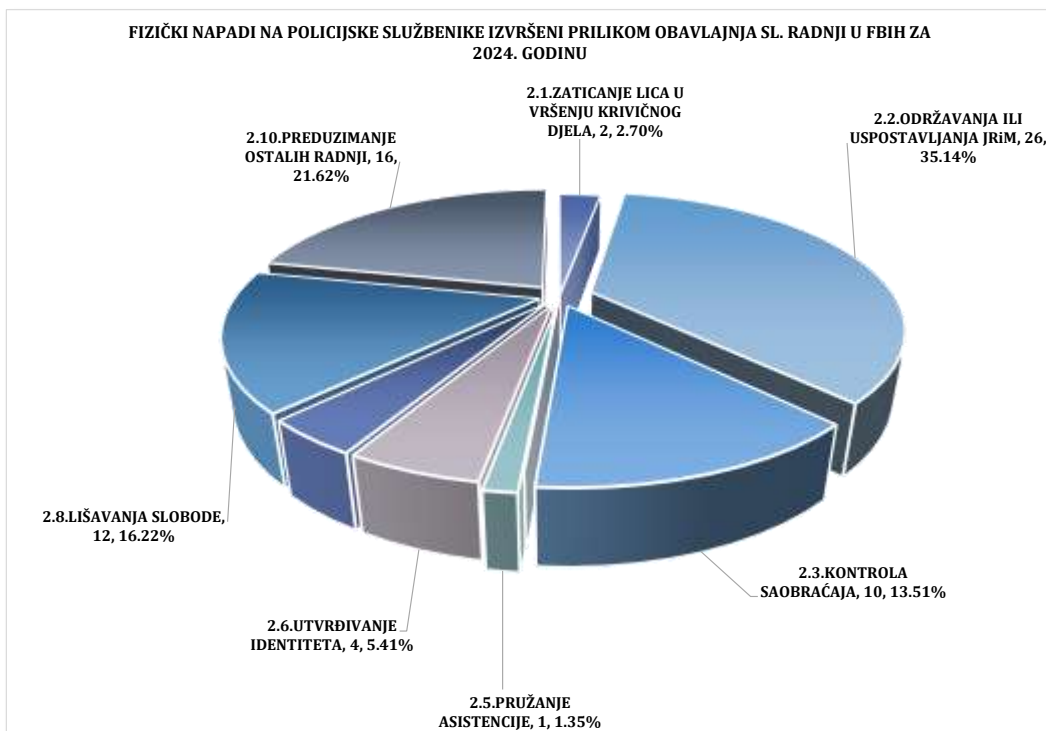
Kao posljedica gore navedenih napada prilikom obavljanja službene dužnosti na području Federacije Bosne i Hercegovine 62 policijska službenika je povrijeđeno. Lakše povrede prilikom obavljanja službene dužnosti zadobilo je 58 policijskih službenika, tri policijska službenika zadobila teže tjelesne povrede (Unsko-sanski kanton, Kanton Sarajevo i Zapadnohercegovački kanton) i jedan policijski službenik je poginuo (Unsko-sanski kanton).²⁰

²⁰ Vidjeti tabelu 49.

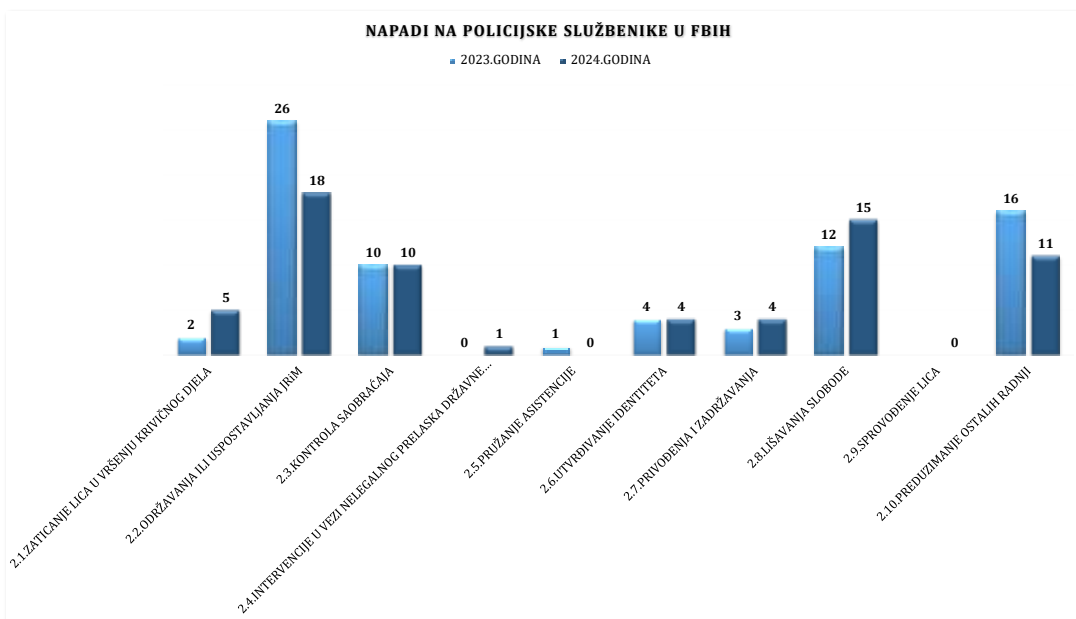
FEDERALNA UPRAVA POLICIJE - Informacija o stanju kriminaliteta-sigurnosti u FBiH: januar-decembar 2024.

NAPADI NA POLICIJSKE SLUŽBENIKE U FBiH														
FEDERACIJA BOSNE I HERCEGOVINE	UNSKO-SANSKI KANTON	POSAVSKI KANTON	TUZLANSKI KANTON	ZENIČKO-DOBOJSKI KANTON	BOSANSKO-PODRINJSKI KANTON	SREDNJOBOSANSKI KANTON	HERCEGOVAČKO-NERETVANSKI KANTON	ZAPADNOHERCEGOVAČKI KANTON	KANTON SARAJEVO	KANTON 10 - LIVNO	FEDERALNA UPRAVA POLICIJE	FBiH: JANUAR-DECEMBAR 2024. GODINE	FBiH: JANUAR-DECEMBAR 2023. GODINE	%
1.UKUPAN BROJ NAPADA NA OSL	13	3	5	11	0	9	4	4	22	5	0	76	67	13.43%
1.1.POJEDINAČNI NAPAD	13	2	5	10		9	4	4	15	4		66	59	11.86%
1.2.GRUPNI NAPAD_UDRUŽENA DVA LICA				0					6	1		7	5	40.00%
1.3.GRUPNI NAPAD_UDRUŽENA TRI I VIŠE LICA		1		1					1			3	3	0.00%
2.FIZIČKI NAPADI IZVRŠENI PRILIKOM														
2.1.ZATICANJE LICA U VRŠENJU KRIVIČNOG DJELA				1				1				2	5	-60.00%
2.2.ODRŽAVANJA ILI USPOSTAVLJANJA JRM	6	3	2	2		3	4		6			26	18	44.44%
2.3.KONTROLA SAOBRAĆAJA	1			1		2		1	4	1		10	10	0.00%
2.4.INTERVENCIJE U VEZI NELEGALNOG PRELASKA DRŽAVNE GRANICE												0	1	#####
2.5.PRUŽANJE ASISTENCIJE						1						1	0	#DIV/0!
2.6.UTVRĐIVANJE IDENTITETA									3	1		4	4	0.00%
2.7.PRIVOĐENJA I ZADRŽAVANJA								2	1			3	4	-25.00%
2.8.LIŠAVANJA SLOBODE	1		2	5					4			12	15	-20.00%
2.9.SPROVOĐENJE LICA													0	#DIV/0!
2.10.PREDUZIMANJE OSTALIH RADNJI	5		1	2		3			4	1		16	11	45.45%
3.BROJ FIZIČKIH NAPADA U KOJIMA SU UPOTREBLJENA ODREĐENA SREDSTVA	12	5	3	9		9	4	3	22	5				
3.1.BROJ NAPADA UZ UPOTREBU VATRENOG ORUŽJA												0	1	#####
3.2.BROJ NAPADA UZ UPOTREBU ORUĐA I DRUGIH PREDMETA	1		1			4			3	1		10	11	-9.09%
3.3.BROJ NAPADA UZ UPOTREBU FIZIČKE SNAGE	11	5	2	9		5	4	3	19	4		62	54	14.81%
4.UKUPAN BROJ NAPADAČA U NAPADIMA NA POLICIJSKE SLUŽBENIKE														
4.1.UKUPAN BROJ NAPADAČA	13	5	4	13		9	4	3	29	7		87	77	12.99%
4.2.BROJ PUNOLJETNIH NAPADAČA	10	5	3	13		9	4	3	28	6		81	73	10.96%
4.3.BROJ MALOLJETNIH NAPADAČA	1											1		#DIV/0!
4.4.BROJ NAPADAČA - STRANIH DRŽAVLJANA	2		1						1	1		5	2	150.00%
4.5.BROJ NN NAPADAČA												0	2	#####
5.POSLJEDICE IZVRŠENIH FIZIČKIH NAPADA NA POLICIJSKE SLUŽBENIKE														
5.1.BROJ POGINULIH	1											1		#DIV/0!
5.2.BROJ RANJENIH												0		#DIV/0!
5.3.BROJ TEŽE POVRIJEĐENIH	1							1	1			3	3	0.00%
5.4.BROJ LAKŠE POVRIJEĐENIH	12	6	4	8		6	2	3	15	2		58	50	16.00%
5.5.UKUPAN BROJ NASTRDALIH POLICIJSKIH SLUŽBENIKA	14	6	4	8		6	2	4	16	2		62	53	16.98%

Tabela 49.: Pokazatelji iz segmenta napada na policijske službenike i posljedice u FBiH



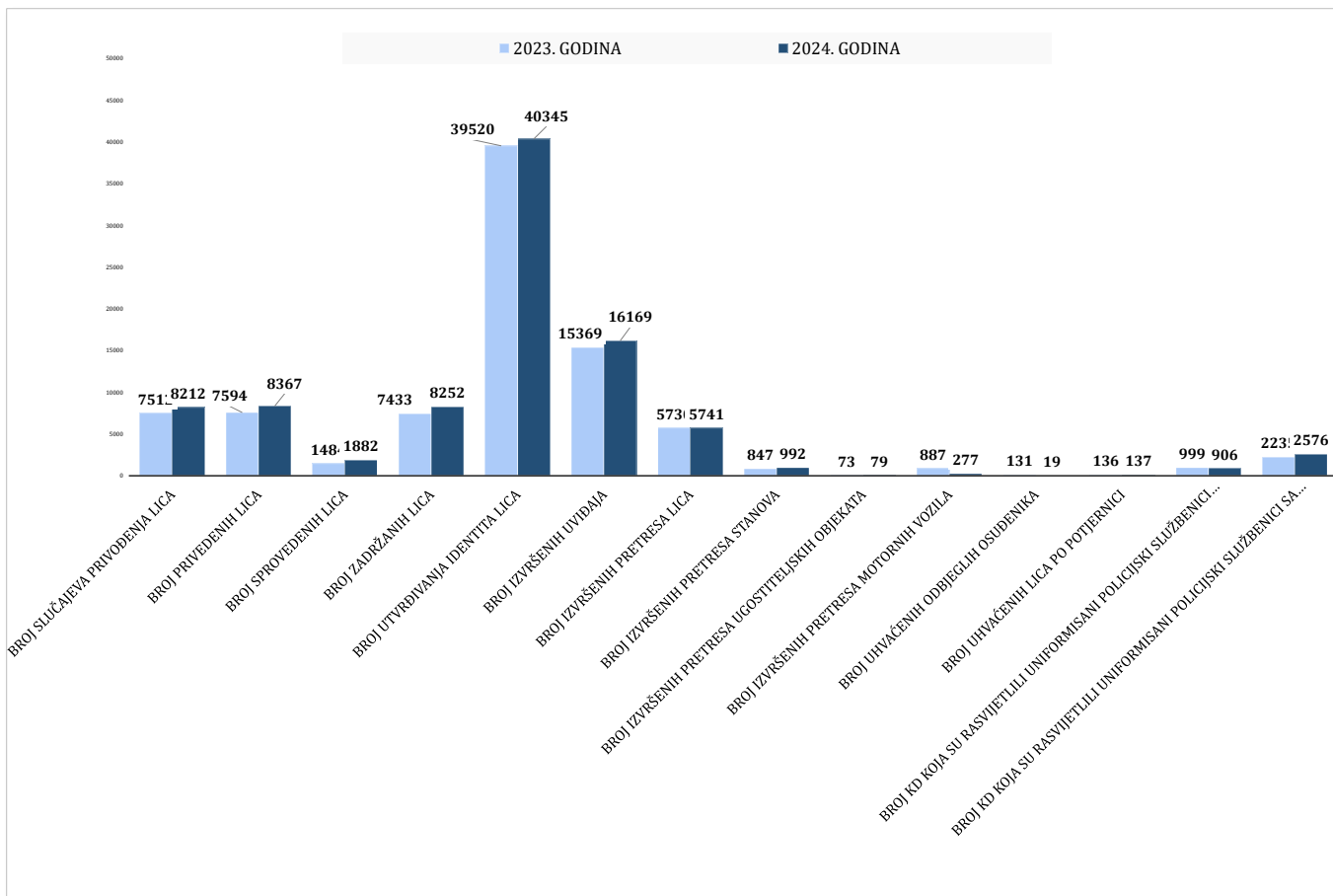
Grafikon 41.: Pregled napada na policijske službenike prilikom preduzimanja službenih radnji



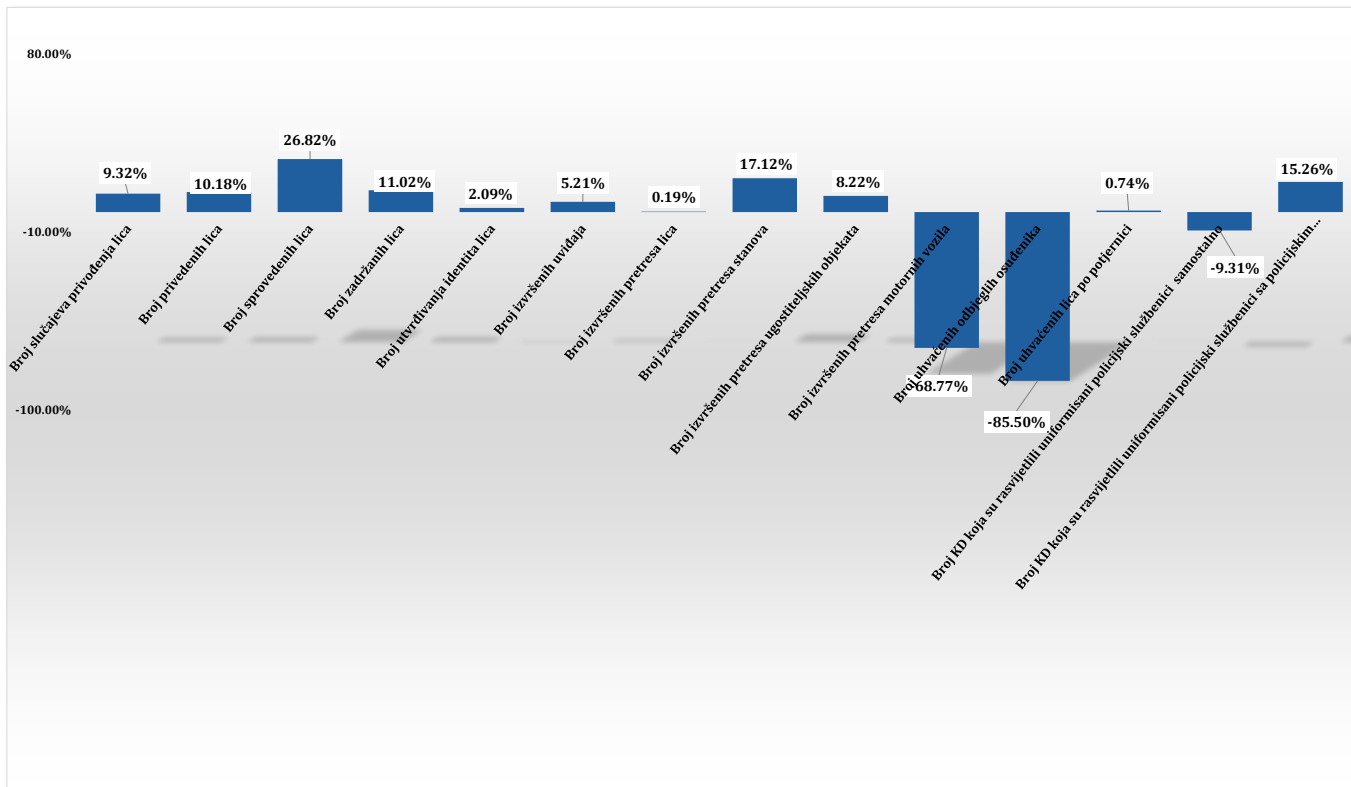
Grafikon 42.: Uporedni pregled napada na policiju prilikom preduzimanja službenih radnji u FBiH

Tokom izvještajnog perioda 2024. godine pripadnici policije u FBiH su u sklopu operativnih aktivnosti izvršili 6.095 privođenja lica, 1.400 sprovedenih lica. U cilju dokumentovanja krivičnih djela i identifikacije izvršilaca izvršeno 11.916 uviđaja, lišavanje slobode za 97 lica za kojima je bila raspisana potjernica. Pruženo je 1.675 asistencija i to po zahtjevu državnih organa – 372, po zahtjevu organa i organizacija javnih ovlaštenja – 763 i po ostalim zahtjevima - 540 asistencija. Povećanje/smanjenje broja operativnih aktivnosti policijskih službenika u Federaciji Bosne i Hercegovine u odnosu na uporedni period 2023. godine predstavljeno je u grafikonu 44...²¹

²¹ Vidjeti grafikon 44.



Grafikon 43.:Uporedni pregled operativnih aktivnosti policije u FBiH




Grafikon 44.: Povećanje/smanjenje broja operativnih aktivnosti policijskih službenika u FBiH -2024./23.godina

VII INFORMACIJE O MIGRANTSKOJ POPULACIJI

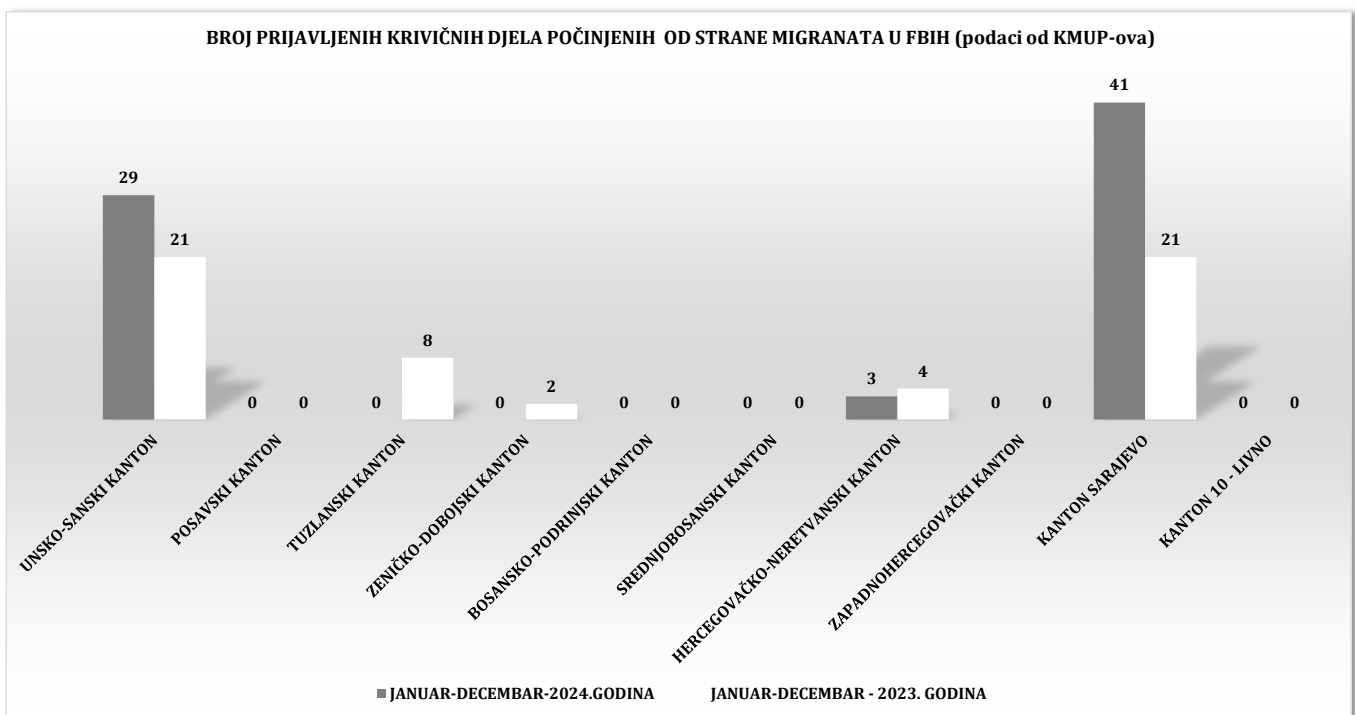
Shodno zaključku sa sastanka koordinacije direktora Federalne uprave policije i komesara/direktora kantonalnih ministarstava unutrašnjih poslova, vezano za aktuelnu situaciju u vezi s migrantskom krizom, u nastavku se prezentiraju raspoloživi podaci o migrantima i njihovim djelovanjima, koji u konačnici imaju uticaj na sigurnosnu situaciju na području Federacije Bosne i Hercegovine.

INFORMACIJE O MIGRANTSKOJ POPULACIJI - FEDERACIJA BiH											
JANUAR - DECEMBAR 2024. GODINE	UNSKO-SANSKI KANTON	POSAVSKI KANTON	TUZLANSKI KANTON	ZENIČKO-DOBOJSKI KANTON	BOSANSKO-PODRINJSKI KANTON	SREDNJOBOSANSKI KANTON	HERCEGOVAČKO-NERETVANSKI KANTON	ZAPADNOHERCEGOVAČKI KANTON	KANTON SARAJEVO	KANTON 10 - LIVNO	UKUPNO
UKUPAN BROJ MIGRANATA KOJI BORAVE NA DATOM PODRUČJU (SLOBODNA PROCJENA I PODACIO IOM-a)	6748	1591	213	83	79	0	238	0	419	0	9371
UKUPAN BROJ KONTROLISANIH MIGRANATA	981	626	89	79	79	2	3	74	385	388	2706
BROJ MIGRANATA LIŠENIH SLOBODE	31	0	1	0	0	0	7	0	29	0	68
BROJ KRIVIČNIH DJELA POČINJENIH OD STRANE MIGRANATA	29	0	0	0	0	0	3	0	41	0	73
BROJ PREKRŠAJA POČINJENIH OD STRANE MIGRANATA	26	0	0	0	0	0	1	0	2	0	29
BROJ INCIDENATA POČINJENIH OD STRANE MIGRANATA	260	0	0	1	0	0	3	0	6	0	270
BROJ MIGRANATA KOJI SU VRAĆENI IZ SUSJEDNIH DRŽAVA	223	0	0	0	0	0	0	0	0	1	224
BROJ AKCIJA POLICIJE VEZANIH ZA KRIJUMČARENJE ILEGALNIH MIGRANATA	60	0	0	1	0	0	0	0	6	8	75
BROJ MIGRANATA PREDATIH U IMIGRACIONI CENTAR ILI SLUŽBI ZA POSLOVE SA STRANCIMA	201	2	2	5	23	2	2	74	28	388	727

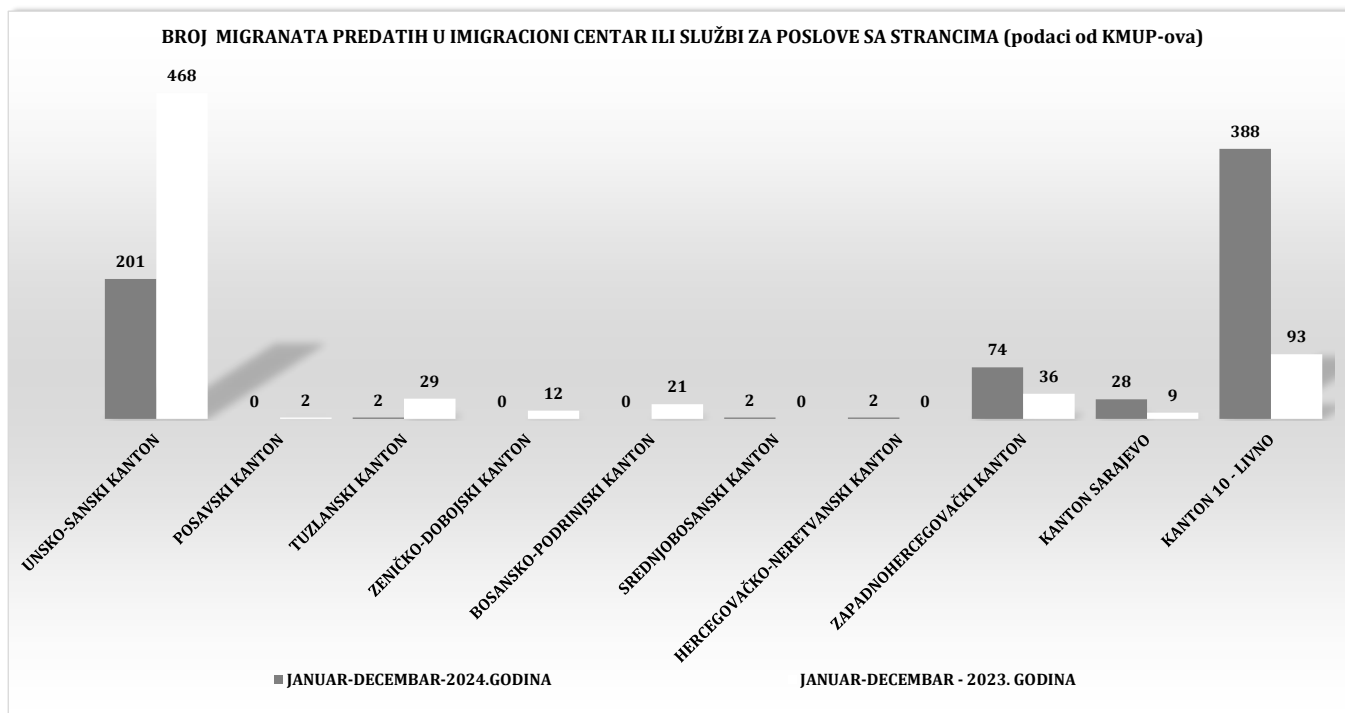
Tabela 50.: Pokazatelji o migrantskoj populaciji u FBiH



Grafikon 45.:Uporedni pregled broja kontrolisanih migranata koji borave na datom području FBiH



Grafikon 46.:Uporedni pregled broja prijavljenih KD koja su počinili migranti u FBiH



Grafikon 47.:Uporedni pregled broja predatih migranata u imigracioni centar

Na osnovu podataka dostavljenih od KMUP-ova za izvještajni period 2024. godine po pitanju migranata a prema podacima IOM-a na području FBiH u prihvatnim, azilantskim i imigracionim centrima boravi oko 9.378 migranta.

Tokom 2024. godine pripadnici migrantske populacije su u 73 slučaja prijavljeni nadležnim tužilaštvima sa osnovom sumnje na izvršenje krivičnih djela (Kanton Sarajevo – 41, Unsko-sanski kanton – 29 i Hercegovačko-neretvanski – tri) što u poređenju sa 2023. godinom predstavlja povećanje za 30%. U izvještajnom periodu 2024. godine ukupno 68 migranata lišeno je slobode (Unsko-sanski kanton - 31, Kanton Sarajevo - 29, Hercegovačko-neretvanski – sedam i Tuzlanski kanton – jedan) što je povećanje za 25 % u odnosu na 2023. godinu. U imigracioni centar službe za poslove sa strancima tokom 2024. godine predato je 727 migranta što je povećanje za 8,5% u odnosu na 2023. godinu.

V.D. DIREKTOR
(načelnik SKP-a)
GLAVNI INSPEKTOR

Vahidin Munjić