

**Bosna i Hercegovina**  
**Federacija Bosne i Hercegovine**  
**FEDERALNO MINISTARSTVO UNUTRAŠNJIH POSLOVA**  
**FEDERALNO MINISTARSTVO UNUTARNJIH POSLOVA**  
**FEDERALNA UPRAVA POLICIJE**  
**SARAJEVO**



**Bosnia and Herzegovina**  
**Federation of Bosnia and Herzegovina**  
**MINISTRY OF INTERNAL AFFAIRS OF FEDERATION**  
**OF BOSNIA AND HERZEGOVINA**  
**POLICE ADMINISTRATION**  
**SARAJEVO**

## **INFORMACIJA O STANJU KRIMINALITETA – SIGURNOSTI**

na području Federacije BiH za NOVEMBAR 2024. godine

**Sarajevo, DECEMBAR 2024. godine**

## SADRŽAJ

<b>I UVOD .....</b>	<b>1</b>
<b>II OPĆE STANJE SIGURNOSTI U FBiH .....</b>	<b>4</b>
<b>III KRIMINALITET .....</b>	<b>9</b>
<b>KRIVIČNA DJELA IZ KRIVIČNOG ZAKONA BOSNE I HERCEGOVINE .....</b>	<b>10</b>
<b>KRIVIČNA DJELA IZ KRIVIČNOG ZAKONA FEDERACIJE BOSNE I HERCEGOVINE .....</b>	<b>11</b>
<b>KRIVIČNA DJELA PROTIV USTAVNOG PORETKA.....</b>	<b>13</b>
<b>KRIVIČNA DJELA PROTIV ŽIVOTA I TIJELA .....</b>	<b>13</b>
<b>KRIVIČNA DJELA PROTIV SLOBODE I PRAVA ČOVJEKA I GRAĐANINA.....</b>	<b>14</b>
<b>KRIVIČNA DJELA PROTIV SPOLNE SLOBODE I MORALA .....</b>	<b>15</b>
<b>KRIVIČNA DJELA PROTIV BRAKA, PORODICE I MLADEŽI .....</b>	<b>15</b>
<b>KRIVIČNA DJELA PROTIV ZDRAVLJA LJUDI.....</b>	<b>17</b>
<b>KRIVIČNA DJELA PRIVREDNOG, FINANSIJSKOG KRIMINALA I KORUPCIJE .....</b>	<b>20</b>
<b>KRIVIČNA DJELA PROTIV IMOVINE .....</b>	<b>21</b>
<b>OTUĐENJA MOTORNIH VOZILA NA PODRUČJU FEDERACIJE BiH .....</b>	<b>23</b>
<b>KRIVIČNA DJELA PROTIV OKOLIŠA, POLJOPRIVREDE I PRIRODNIH DOBARA.....</b>	<b>24</b>
<b>KRIVIČNA DJELA PROTIV OPĆE SIGURNOSTI LJUDI I IMOVINE .....</b>	<b>24</b>
<b>KRIVIČNA DJELA PROTIV SIGURNOSTI JAVNOG PROMETA .....</b>	<b>25</b>
<b>KRIVIČNA DJELA PROTIV PRAVOSUĐA.....</b>	<b>25</b>
<b>KRIVIČNA DJELA PROTIV JAVNOG REDA I PRAVNOG PROMETA .....</b>	<b>25</b>
<b>KRIVIČNA DJELA SISTEMA ELEKTRONSKE OBRADE PODATAKA.....</b>	<b>27</b>
<b>OSTALA KRIVIČNA DJELA PREMA KZ FBiH .....</b>	<b>27</b>
<b>KRIVIČNA DJELA IZ DRUGIH POSEBNIH ZAKONA .....</b>	<b>27</b>
<b>SAMOUBISTVA.....</b>	<b>28</b>
<b>UČEŠĆE MALOLJETNIKA U IZVRŠENJU KRIVIČNIH DJELA .....</b>	<b>30</b>
<b>IV STANJE JAVNOG REDA I MIRA NA PODRUČJU FEDERACIJE BiH.....</b>	<b>33</b>
<b>V STANJE SIGURNOSTI SAOBRAĆAJA NA PODRUČJU FEDERACIJE BiH .....</b>	<b>36</b>
<b>VI AKTIVNOSTI POLICIJE NA PODRUČJU FEDERACIJE BiH.....</b>	<b>41</b>
<b>VII INFORMACIJE O MIGRANTSKOJ POPULACIJI .....</b>	<b>45</b>

## I UVOD

U skladu sa članom 65. i 66. tačke 2 i 3. Zakona o unutrašnjim poslovima Federacije Bosne i Hercegovine ("Službene novine F BiH", broj 81/14) i člana 9. Instrukcije o međusobnom izvještavanju o pojavama u oblasti javne sigurnosti između FMUP-a Bosne i Hercegovine i kantonalnih ministarstava unutrašnjih poslova u Federaciji o pitanjima koja su od interesa za sigurnost Federacije Bosne i Hercegovine broj: 09-1608 od 26.07.2007.godine i Uputstva o popunjavanju statističkih obrazaca broj: 09-1609 od 26.07.2007. godine, sačinjena je Informacija o stanju kriminaliteta - sigurnosti na području Federacije Bosne i Hercegovine za novembar 2024. godine, i ista je urađena po standardiziranoj metodologiji na temelju statističkih podataka dobijenih od strane kantonalnih ministarstava unutrašnjih poslova – Uprava policije i Federalne uprave policije.

Kako bi se uspješno provodile ustavne i zakonske nadležnosti Federalne uprave policije i kantonalnih ministarstava unutrašnjih poslova, agencije su obavezne da se pridržavaju člana 38. (Međusobno obavještanje Uprave policije i kantonalnih ministarstava unutrašnjih poslova), člana 65. i 66. (Odnos Federalnog ministarstva unutrašnjih poslova i Uprave policije sa kantonalnim ministarstvima) Zakona o unutrašnjim poslovima Federacije Bosne i Hercegovine („Službene novine F BiH“, broj 81/14).

Koordinacija rada policijskih agencija u Federaciji BiH vršena je kroz održavanje sastanaka direktora Federalne uprave policije i komesara/direktora kantonalnih ministarstava unutrašnjih poslova gdje su razmatrana strateška, organizaciona i operativna pitanja zajedničkog funkcionisanja, a u cilju stvaranja sigurnosnog ambijenta na prostoru čitave Federacije Bosne i Hercegovine.

Informacija o stanju kriminaliteta - sigurnosti na području Federacije Bosne i Hercegovine sublimira kriminalitet, javni red i mir, sigurnost saobraćaja i aktivnost policije u novembru 2024. godine, a što se može vidjeti kroz statističke pokazatelje kantonalnih ministarstava unutrašnjih poslova u Federaciji Bosne i Hercegovine i pokazatelje rada Federalne uprave policije – Federalnog ministarstva unutrašnjih poslova.

## II OPĆE STANJE SIGURNOSTI U FBiH

Stanje sigurnosti na području Federacije Bosne i Hercegovine, u novembru 2024. godine u odnosu na isti mjesec 2023. godine, prema statističkim podacima kantonalnih Ministarstava unutrašnjih poslova i Federalne uprave policije, prezentovanih po zadatim segmentima (tabela 1.) karakteriše smanjenje:

- \* broja izvršenih krivičnih djela za 111 (ili 8,25%),
- \* broja napada na ovlaštena službena lica za jedan (ili 16,67%)

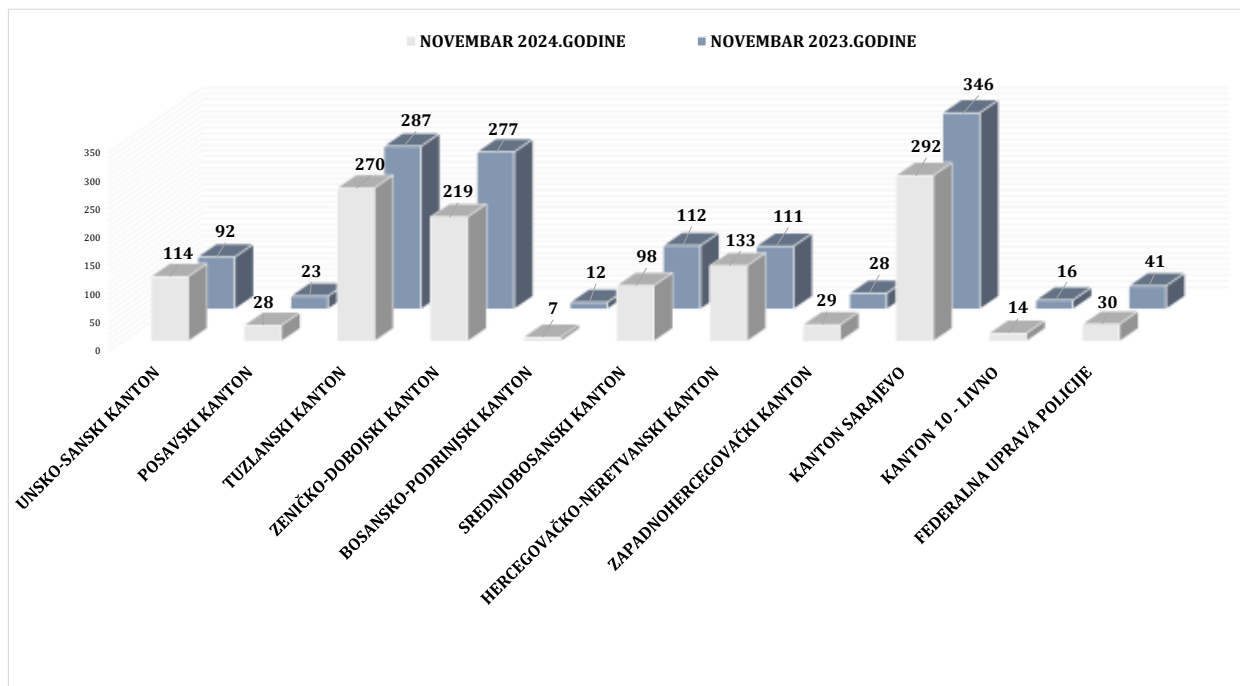
te povećanje

- \* broja registrovanih prekršaja iz oblasti javnog reda i mira za 134 (ili 10,41%),
- \* i broja saobraćajnih nesreća za 112 (ili 5,78%).

NOVEMBAR 2024/23. GODINE	2023. GODINA	2024. GODINA	RAZLIKA	%TREND	2024/23.
KRIMINALITET (BROJ KD)	1345	1234	-111	-8.25%	
JAVNI RED I MIR (BROJ PREKRŠAJA)	1287	1421	134	10.41%	
SAOBRAĆAJNE NESREĆE (BROJ SN)	1938	2050	112	5.78%	
NAPADI NA OVLAŠTENA SLUŽBENA LICA (BROJ NAPADA NA OSL)	6	5	-1	-16.67%	

Tabela 1.: Kvantitativni pokazatelji segmenata sigurnosti na području F BiH

U narednim grafikonima prezentovani su gore navedeni segmenti posmatrani po udjelu kantonalnih Ministarstava unutrašnjih poslova u ukupnom broju, te su dati osvrti na sveukupno stanje sigurnosti posmatrano po prezentovanim segmentima, ali i procjena stanja sigurnosti u posmatranim segmentima ove Informacije o stanju kriminaliteta-sigurnosti na području Federacije Bosne i Hercegovine.



Grafikon 1.: Ukupan broj evidentiranih krivičnih djela na području F BiH

Posmatrajući ukupan broj evidentiranih krivičnih djela u Federaciji Bosne i Hercegovine razvrstanih po kantonima i broju istih u Federalnoj upravi policije, (Grafikon 1.) tokom mjeseca novembra 2024. godine u odnosu na isti mjesec 2023. godine, može se konstatovati da je ukupan broj prijavljenih krivičnih djela manji za 111 (ili 8,25%). Smanjenje broja krivičnih djela zabilježeno je na području nadležnosti većeg broja kantona osim Unsko-sanskog kantona, Posavskog kantona, Hercegovačko-neretvanskog kantona i Zapadnohercegovačkog kantona.

Policijski službenici u FBiH radeći na dokumentovanju i otkrivanju krivičnih djela evidentirali su pet krivičnih djela po Krivičnom zakonu Bosne i Hercegovine što je manje za tri (ili 37,50%) u odnosu na novembar 2023. godine, dok su po Krivičnom zakonu Federacije Bosne i Hercegovine evidentirali 1.223 što je smanjenje za 101 (ili 7,63%).

Povećanje broja krivičnih djela u odnosu na novembar 2023. godine evidentirano u oblastima: protiv života i tijela, protiv slobode i prava čovjeka i građanina, protiv terorizma, protiv spolne slobode i morala, iz oblasti poreza, protiv okoliša, poljoprivrede i prirodnih dobara, protiv opće sigurnosti ljudi i imovine, protiv pravosuđa, protiv javnog reda i pravnog prometa te u oblasti krivičnih djela iz sistema elektronske obrade podataka.

Smanjenje broja krivičnih djela zabilježeno u oblastima: protiv braka porodice i mladeži, protiv zdravlja ljudi, protiv privrede poslovanja i sigurnosti platnog prometa, protiv imovine, protiv sigurnosti javnog prometa, protiv službene i druge odgovorne funkcije, u oblasti krivičnih djela iz drugih posebnih zakona te u oblasti ostalih krivičnih djela prema KZ FBiH u odnosu na uporedni mjesec 2023. godine.<sup>1</sup>

U oblasti krivičnih djela protiv ustavnog poretka evidentiran je isti broj krivičnih djela kao u novembru 2023. godine.

Broj krivičnih djela protiv života i tijela na području FBiH (Glave XVI Krivičnog zakona Federacije Bosne i Hercegovine) je u povećanju za 21 (ili 35%). Prema strukturi ovih krivičnih djela u izvještajnom mjesecu 2024. godine evidentirano je jedno krivično djelo iz člana 166. KZ FBiH – „Ubistvo“ po poznatom počiniocu na području nadležnosti Bosansko-podrinjskog kantona (u novembru 2023. godine – evidentirano je jedno krivično djelo) te sedam krivičnih djela iz člana 166. KZ FBiH u vezi sa članom 28. KZ FBiH – „Ubistvo u pokušaju“ (u uporednom mjesecu 2023. godine evidentirano je jedno krivično djelo).<sup>2</sup>

Podaci sa područja Federacije BiH koji obuhvataju krivična djela počinjena protiv slobode i prava čovjeka i građanina (Glava XVII KZ F BiH) su u povećanju za devet (ili 13,70%) krivičnih djela u odnosu na novembar 2023. godine kao i broja krivičnih djela u

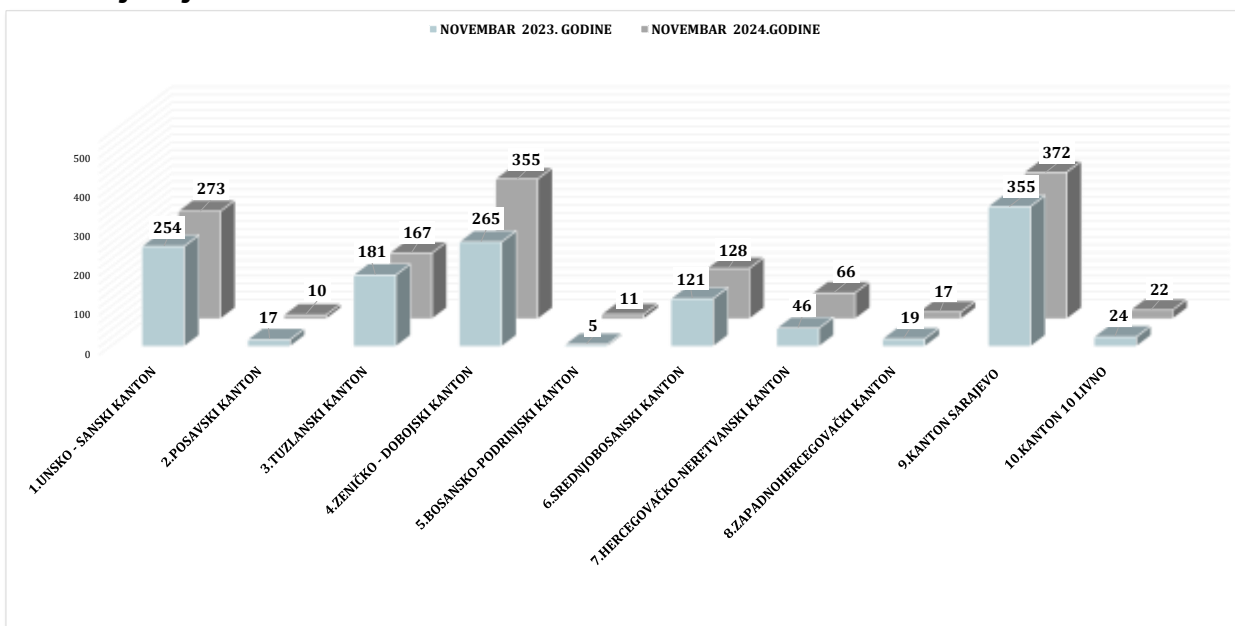
<sup>1</sup> Za detaljniji prikaz povećanja, odnosno smanjenja ovih krivičnih djela pogledati tabele „Pokazatelji kriminaliteta po glavama KZ BiH/ KZ FBiH na području BiH“, strana 10. i 11.

<sup>2</sup> Tabela prikaz krivičnih djela iz Glave XVI KZ FBiH, pogledati na strani 13., tabela broj 6 i 7

oblasti protiv spolne slobode i morala (Glava XIX KZ FBiH) koji je veći za za 13 .

U oblasti krivičnih djela protiv javnog reda i pravnog prometa (Glave XXX KZ FBiH) evidentno je povećanje za 22 djela (ili 28,57%) tokom novembra 2024. godine. Broj evidentiranih i dokumentovanih krivičnih djela iz oblasti zloupotrebe opojnih droga je u smanjenju za 58 (ili 25,11%), kao i broj lica sa osnovom sumnje za izvršenje ovih djela za 76 (ili 30,40%).<sup>3</sup>U oblasti krivičnih djela privrednog, finansijskog kriminala i korupcije na području Federacije Bosne i Hercegovine evidentirano je 12 krivičnih djela što je smanjenje za 13 (ili 52%) u odnosu na uporedni mjesec 2023. godine.

**Sagledavajući i rezimirajući segment kriminaliteta, kroz evidentirana krivična djela počinjena tokom novembra 2024. godine, a komparirajući navedena sa istim mjesecom 2023. godine, može se zaključiti da stanje sigurnosti iz ovog segmenta, na području Federacije Bosne i Hercegovine bilo zadovoljavajuće.**



Grafikon 2.: Pokazatelji broja prekršaja iz oblasti JRM na području F BiH

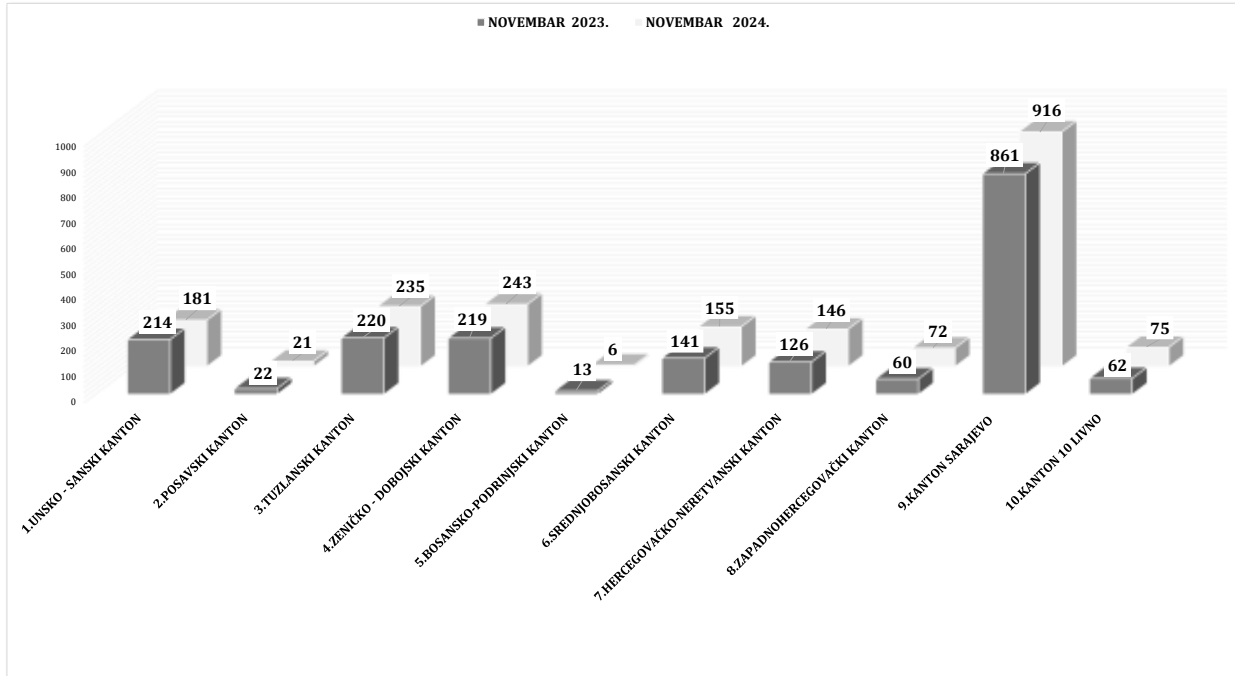
Povećanje broja evidentiranih prekršaja iz oblasti javnog reda i mira tokom izvještajnog mjeseca 2024. godine u odnosu na isti mjesec 2023. godine zabilježeno je na području većeg broja kantona što u ukupnom broju evidentiranih prekršaja iz ove oblasti predstavlja povećanje za 134 prekršaja (ili 10,41%) kako slijedi u tabeli broj 20. U oblasti prekršajnih sankcija izdato je 1.093 prekršajna naloga što je povećanje za 179 (ili 19,58%).

Kada je riječ o oduzetom nelegalnom oružju i minsko-eksplozivnim sredstvima, povećan je broj oduzetih komada različitih vrsta puški, pištolja, komada protuoklopnog oružja, noževa, mačeva, sablji, te komada municije različitih kalibara tokom novembra 2024. godine u odnosu na isti mjesec 2023. godine.<sup>4</sup>

<sup>3</sup> Krivična djela iz oblasti zloupotrebe droga prezentovana na strani 16- 18, tabele broj 10 i 12.

<sup>4</sup> Pokazatelji oduzetog nelegalnog oružja i drugih predmeta na području FBiH prikazani u tabeli na strani 32., tabela 31.

**Sagledavajući stanje javnog reda i mira kroz pokazatelje broja evidentiranih prekršaja koji su u povećanju za 10,41% i broja izdatih prekršajnih naloga iz oblasti javnog reda i mira koji su u povećanju za 19,58% u novembru 2024. godine u odnosu na isti mjesec 2023. godine zaključuje da je stanje povoljno.**



Grafikon 3.: Pokazatelji broja saobraćajnih nesreća na području F BiH

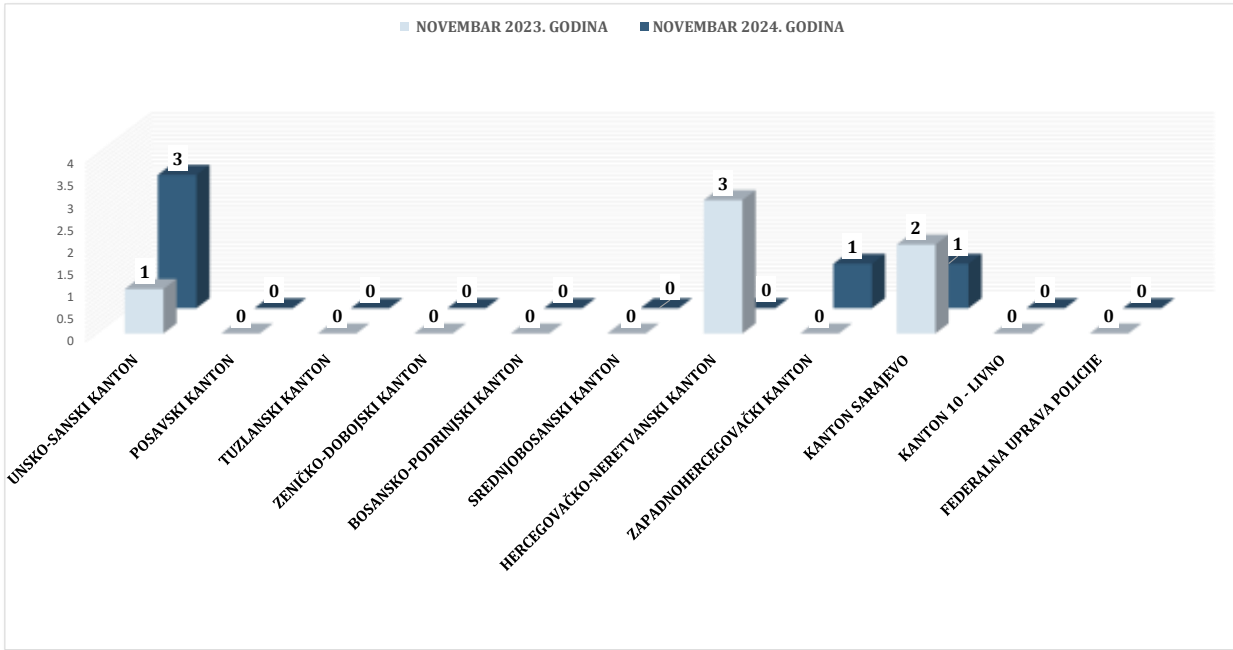
Na području Federacije Bosne i Hercegovine tokom izvještajnog mjeseca 2024. godine evidentirano je povećanje broja saobraćajnih nesreća na području većeg broja kantona što u konačnici prema statističkim podacima prikupljenim sa područja Federacije Bosne i Hercegovine daje prikaz povećanja ukupnog broja saobraćajnih nesreća za 112 (ili 5,78%) u odnosu na isti mjesec 2023. godine. Broj povrijeđenih lica u saobraćajnim nesrećama bilježi trend smanjenja za 0,20% dok je broj poginulih lica za 83,33% manji. Po kategoriji učesnika u saobraćajnim nesrećama poginula lica pripadaju: kategoriji vozača – jedan i pješaka - jedan.<sup>5</sup>

Pojačan preventivni rad policijskih službenika u Federaciji Bosne i Hercegovine, i primjena raspoloživih represivnih mjera, rezultirao je pokazateljima koji referišu povećanje broja izdatih prekršajnih naloga, broja pregledanih vozila te broja vozača zatečenih da upravljaju vozilima pod uticajem alkohola ... tokom novembra 2024. godine u odnosu na uporedni mjesec 2023. godine.<sup>6</sup>

**Kao zaključak navodi se da je stanje sigurnosti u segmentu saobraćaja za novembar 2024. godine zadovoljavajuće, u odnosu na uporedni mjesec 2023. godine na području Federacije Bosne i Hercegovine.**

<sup>5</sup> Kvantitativne pokazatelje vezane za sigurnost saobraćaja pogledati na strani 33 - 37.

<sup>6</sup> Pokazatelji prezentovani u tabeli na strani 35., tabela 35.



Grafikon 4.: Pokazatelji broja napada na policijske službenike na području F BiH

Tokom mjeseca novembra 2024. godine evidentirano je pet napada na ovlaštena službena lica što je manje za jedan (ili 16,67%) u odnosu na uporedni mjesec 2023. godine. Napadi na policijske službenike zabilježeni su na području nadležnosti: Unsko-sanskog kantona – tri i Kantona Sarajevo i Zapadnohercegovačkog kantona – po jedan napad.<sup>7</sup> Policijski službenici 249 slučajeva (73 više), upotrijebili sredstva prinude od toga u 238 slučajeva opravdano dok je u 11 slučajeva opravdanost sile u toku.

***Sagledavajući sveukupne pokazatelje iz segmenata sigurnosti: kriminaliteta, saobraćaja i aktivnosti policije, tokom izvještajnog mjeseca 2024. godine u odnosu na uporedni mjesec 2023. godine zaključuje se da je sigurnosna situacija u Federaciji Bosne i Hercegovine na zadovoljavajućem nivou.***

<sup>7</sup> Vidjeti tabelu broj 39



### III KRIMINALITET

U izvještajnom mjesecu 2024. godine na području Federacije Bosne i Hercegovine policijski službenici su, poduzimajući mjere i radnje na otkrivanju krivičnih djela, nadležnim tužilaštvima podnijeli ukupno 1.132 službena izvještaja o počinjenom krivičnom djelu za 1.234 krivična djela od čega:

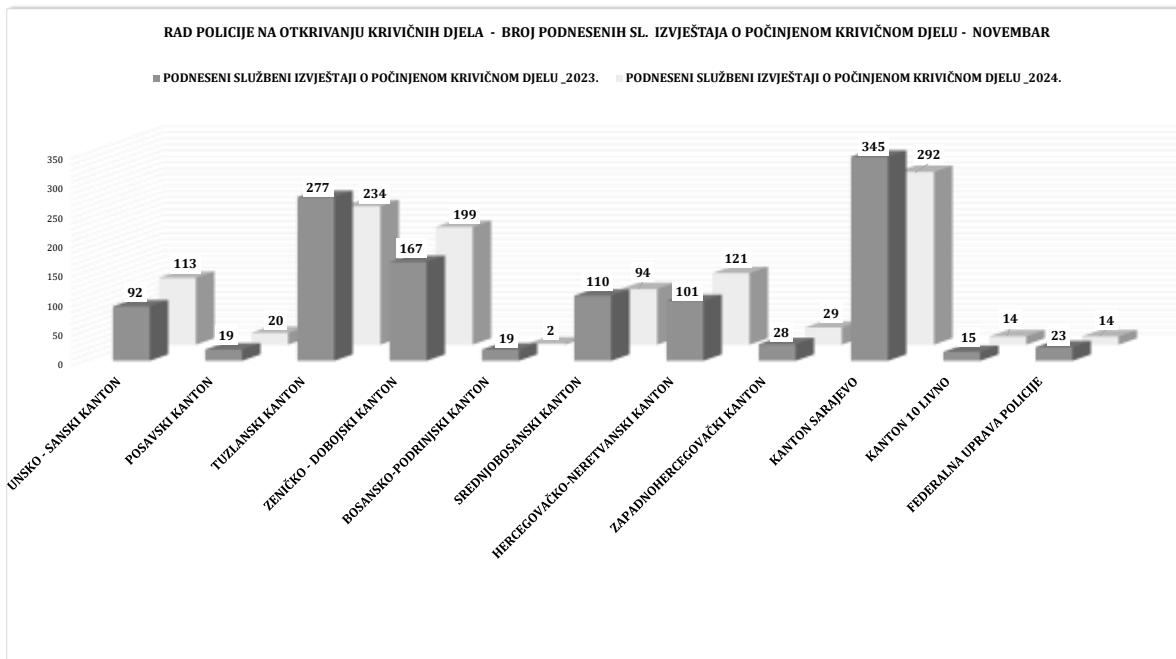
- Po KZ BiH – pet krivičnih djela;
- Po KZ FBiH – 1.223 krivičnih djela;
- Iz drugih posebnih zakona – šest krivičnih djela.

Zbog postojanja osnova sumnje da su počinili krivična djela, nadležnim tužilaštvima podneseni su službeni izvještaji protiv 952 lica, među kojima su 33 maloljetnika, 424 povratnika u vršenju krivičnog djela i jedan pripadnik MUP-a. Slobode je lišeno 298 lica.

KRIMINALITET- FEDERACIJA BOSNE I HERCEGOVINE								
NOVEMBAR	BROJ KRIVIČNIH DJELA	BROJ KD - KZ BIH	BROJ KD - KZ FBIH	BROJ KD IZ DRUGIH POSEBNIH ZAKONA	UKUPAN BROJ PRIJAVLJENIH LICA ZA KD	BROJ POV RATNIKA U VRŠENJU KD	BROJ MALOLJETNIKA	BROJ PRIPADNIKA MUP-a
2023. GODINA	1345	8	1324	13	1065	449	31	0
2024. GODINA	1234	5	1223	6	952	424	33	1
RAZLIKA	-111	-3	-101	-7	-113	-25	2	1
TREND (%)	-8.25%	-37.50%	-7.63%	-53.85%	-10.61%	-5.57%	6.45%	#DIV/0!

Tabela 2.: Kvantitativni pokazatelji segmenta kriminaliteta na području F BiH

Tokom novembra 2024.godine Ministarstvo unutrašnjih poslova Kantona Sarajevo podnijelo je najviše izvještaja o počinjenom krivičnom djelu (Grafikon 5.), i to 292 zatim slijede Ministarstva unutrašnjih poslova: Tuzlanskog kantona - 234, Zeničko-dobojskog kantona - 199, Hercegovačko-neretvanskog kantona - 121, Unsko-sanskog kantona – 113, Srednjobosanskog kantona - 94, Zapadnohercegovačkog kantona – 29, Posavskog kantona – 20, Federalna uprava policije i Kantona 10 Livno – po 14, i Bosansko-podrinjskog kantona – dva.



Grafikon 5.: Pregled broja podnešenih Izvještaja o počinjenom krivičnom djelu na području FBIH

## KRIVIČNA DJELA IZ KRIVIČNOG ZAKONA BOSNE I HERCEGOVINE

Tokom novembra 2024. godine na području FBiH evidentirano je pet krivičnih djela iz Krivičnog zakona Bosne i Hercegovine, što je manje za tri u odnosu na uporedni mjesec 2023. godine, za ova djela su prijavljeno je deset lica od kojih su dva povratnici u vršenju krivičnih djela.

U oblasti krivičnih djela protiv čovječnosti i vrijednosti zaštićenih međunarodnim pravom (Glava XVII Krivičnog zakona Bosne i Hercegovine) – evidentirano je jedno krivično djelo protiv jednog lica i to: član 202. Stav 5. Tačka i) KZ BiH "Terorizam" (djelo je evidentirano KD obrascu pod ostalim krivičnim djelima po KZ BiH).

U oblasti krivičnih djela protiv privrede i jedinstva tržišta te krivičnih djela iz oblasti carina (Glava XVIII Krivičnog zakona Bosne i Hercegovine) – evidentirana su četiri krivična djela protiv devet lica i to iz člana 205. KZ BiH "Krivotvorenje novca"- tri krivična djela protiv osam lica i člana 209. KZBIH „Pranje novca“- jedno krivično djelo protiv jednog lica .

POKAZATELJI KRIMINALITETA PO GLAVAMA KZ BiH NA PODRUČJU FEDERACIJE BiH: NOVEMBAR _2024/23.									
GLAVA KZ BiH	BROJ KRIVIČNIH DJELA-2023.GODINA	BROJ KRIVIČNIH DJELA-2024.GODINA	TREND BROJA KD	BROJ OTKRIVENIH KRIVIČNIH DJELA-2023. GODINA	BROJ OTKRIVENIH KRIVIČNIH DJELA-2024. GODINA	TREND BR. OTKRIVENIH KD	BR. PRIJAVLJENIH LICA ZA KD-2023.GODINA	BR. PRIJAVLJENIH LICA ZA KD-2024.GODINA	TREND BR. PRIJAVLJENIH LICA ZA KD
1. XV- PROTIV SLOBODE I PRAVA ČOVJEKA I GRAĐANINA	1	0	-100.00%	1	0	-100.00%	1	0	-100.00%
2. XVI - PROTIV INTEGRITETA BOSNE I HERCEGOVINE	0	0	0.00%	0	0	0.00%	0	0	0.00%
3.XVII- PROTIV ČOVJEČNOSTI I VRIJEDNOSTI ZAŠTIĆENIH MEĐUNARODNIM PRAVOM	0	1	0.00%	0	1	0.00%	0	1	0.00%
4. XVIII- PROTIV PRIVREDE I JEDINSTVA TRŽIŠTA TE KRIVIČNA DJELA IZ OBLASTI CARINA	3	4	33.33%	2	4	100.00%	3	9	200.00%
5. XIX - PROTIV KORUPCIJE I KRIVIČNA DJELA PROTIV SLUŽBENE I DRUGE ODGOVORNE FUNKCIJE	2	0	-100.00%	2	0	-100.00%	2	0	-100.00%
6. XX - PROTIV PRAVOSUĐA	0	0	0.00%	0	0	0.00%	0	0	0.00%
7. XXI- PROTIV POVREDE AUTORSKIH PRAVA	0	0	0.00%	0	0	0.00%	0	0	0.00%
8. XXII - DOGOVOR, PRIPREMANJE, UDRUŽIVANJE I ORGANIZOVANI KRIMINAL	0	0	0.00%	0	0	0.00%	0	0	0.00%
9. OSTALA KD PREMA KZ BiH	2	0	-100.00%	2	0	-100.00%	1	0	-100.00%
UKUPNO KD PREMA KZ BiH	8	5	-37.50%	7	5	-28.57%	7	10	42.86%

Tabela 3.: Kvantitativni pokazatelji kriminaliteta po Glavama KZ BiH

## KRIVIČNA DJELA IZ KRIVIČNOG ZAKONA FEDERACIJE BOSNE I HERCEGOVINE

POKAZATELJI KRIMINALITETA PO GLAVAMA KZ FBIH NA PODRUČJU FEDERACIJE BIH NOVEMBAR - 2024/23. GODINE									
GLAVA KZ FBIH	BROJ EVIDENTIRANIH KRIVIČNIH DJELA- 2023.GODINA	BROJ EVIDENTIRANIH KRIVIČNIH DJELA- 2024.GODINA	(%)BROJ KD	BROJ OTKRIVENIH KRIVIČNIH DJELA- 2023. GODINA	BROJ OTKRIVENIH KRIVIČNIH DJELA- 2024. GODINA	(%) OTKRIVENO KD	BROJ PRIJAVLJENIH LICA ZA KD- 2023. GODINA	BROJ PRIJAVLJENIH LICA ZA KD -2024. GODINA	(%)PRIJAVLJENIH LICA
1. GLAVA XV -PROTIV USTAVNOG PORETKA	2	2	0.00%	0	2	0.00%	0	3	0.00%
2. GLAVA XVI-PROTIV ŽIVOTA I TIJELA	60	81	35.00%	54	74	37.04%	71	89	25.35%
3. GLAVA XVII-PROTIV SLOBODE I PRAVA ČOVJEKA I GRAĐANINA	73	83	13.70%	66	80	21.21%	66	68	3.03%
4. GLAVA XVIII- PROTIV TERORIZMA	0	1	0.00%	0	1	0.00%	0	1	0.00%
5. GLAVA XIX-PROTIV SPOLNE SLOBODE I MORALA	2	15	650.00%	2	15	650.00%	2	13	550.00%
6. GLAVA XX-PROTIV BRAKA, PORODICE I MLADEŽI	129	101	-21.71%	129	101	-21.71%	132	101	-23.48%
7. GLAVA XXI-PROTIV ZDRAVLJA LJUDI	231	173	-25.11%	227	166	-26.87%	250	174	-30.40%
8. GLAVA XXII-PROTIV PRIVREDE, POSLOVANJA I SIGURNOSTI PLATNOG PROMETA	2	1	-50.00%	2	1	-50.00%	3	2	-33.33%
9. GLAVA XXIII- IZ OBLASTI POREZA	0	1	0.00%	0	1	0.00%	0	0	0.00%
10. GLAVA XXIV-IZ OBLASTI RADNIH ODNOSA	0	0	0.00%	0	0	0.00%	0	0	0.00%
11. GLAVA XXV-PROTIV IMOVINE	600	519	-13.50%	208	206	-0.96%	314	67	-78.66%
12. GLAVA XXVI-PROTIV OKOLIŠA, POLJOPRIVREDE I PRIRODNIH DOBARA	13	19	46.15%	10	11	10.00%	10	13	30.00%
13. GLAVA XXVII-PROTIV OPĆE SIGURNOSTI LJUDI I IMOVINE	23	33	43.48%	12	21	75.00%	12	22	83.33%
14. GLAVA XXVIII-PROTIV SIGURNOSTI JAVNOG PROMETA	70	59	-15.71%	69	57	-17.39%	69	58	-15.94%
15. GLAVA XXIX-PROTIV PRAVOSUĐA	9	21	133.33%	6	17	183.33%	6	11	83.33%
16. GLAVA XXX-PROTIV JAVNOG REDA I PRAVNOG PROMETA	77	99	28.57%	71	92	29.58%	81	95	17.28%
17. GLAVA XXXI-PROTIV SLUŽBENE I DRUGE ODGOVORNE FUNKCIJE	18	6	-66.67%	17	6	-64.71%	26	7	-73.08%
18. GLAVA XXXII-SISTEMA ELEKTRONSKE OBRADE PODATAKA	3	4	33.33%	2	3	50.00%	2	5	150.00%
19. OSTALA KD PREMA KZ FBIH	12	6	-50.00%	9	6	-33.33%	5	7	40.00%
20. KD IZ DRUGIH POSEBNIH ZAKONA	13	6	-53.85%	13	6	-53.85%	9	3	-66.67%

Tabela 4.: Kvantitativni pokazatelji kriminaliteta po Glavama KZ F BIH

**SPOLNA STRUKTURA PRIJAVLJENIH LICA OSUMNJIČENIH ZA IZVRŠENJE KRIVIČNIH DJELA**

NOVEMBAR 2024. GODINE	UKUPAN BROJ OSUMNJIČENIH LICA	ODRASLE OSOBE - BROJ OSUMNJIČENIH	BROJ OSUMNJIČENIH - MUŠKARCI	BROJ OSUMNJIČENIH ŽENE	BROJ OSUMNJIČENIH -MALOLJETNICI	MALOLJETNICI - MUŠKI	MALOLJETNICI - ŽENSKI	BROJ POVRATNIKA U VRŠENJU KD (ODRASLE OSOBE+ MALOLJETNICI)	BROJ POVRATNIKA U VRŠENJU KD -ODRASLE OSOBE	POVRATNIK U VRŠENJU KD- MUŠKARCI	POVRATNIK U VRŠENJU KD - ŽENSKI.	BROJ POVRATNIKA U VRŠENJU KD - MALOLJETNICI	MALOLJETNIK POVRATNIK U VRŠENJU KD- MUŠKI	MALOLJETNIK POVRATNIK U VRŠENJU KD - ŽENSKI	UDIO POVRATNIKA U VRŠENJU KD U UKUPNOM BROJU OSUMNJIČENIH OSOBA
1.UNSKO - SANSKI KANTON	97	95	90	5	2	2	0	33	33	32	1	0	0	0	34.02%
2.POSAVSKI KANTON	23	23	21	2	0	0	0	9	9	9	0	0	0	0	39.13%
3.TUZLANSKI KANTON	197	182	171	11	15	15	0	60	60	58	2	0	0	0	30.46%
4.ZENIČKO - DOBOJSKI KANTON	206	201	191	10	5	5	0	101	101	99	2	0	0	0	49.03%
5.BOSANSKO-PODRINJSKI KANTON	4	4	3	1	0	0	0	2	2	1	1	0	0	0	50.00%
6.SREDNJOBOSANSKI KANTON	83	83	79	4	0	0	0	47	47	47	0	0	0	0	56.63%
7.HERCEGOVAČKO-NERETVANSKI KANTON	83	82	79	3	1	1	0	22	22	22	0	0	0	0	26.51%
8.ZAPADNOHERCEGOVAČKI KANTON	23	22	21	1	1	1	0	9	9	9	0	0	0	0	39.13%
9.KANTON SARAJEVO	208	199	186	13	9	9	0	132	131	129	2	1	1	0	63.46%
10.KANTON 10 LIVNO	11	11	11	0	0	0	0	3	3	3	0	0	0	0	27.27%
11.FEDERALNA UPRAVA POLICIJE	17	17	16	1	0	0	0	6	6	6	0	0	0	0	35.29%
<b>FEDERACIJA BiH</b>	<b>952</b>	<b>919</b>	<b>868</b>	<b>51</b>	<b>33</b>	<b>33</b>	<b>0</b>	<b>424</b>	<b>423</b>	<b>415</b>	<b>8</b>	<b>1</b>	<b>1</b>	<b>0</b>	<b>44.54%</b>

Tabela 5.: Kvantitativni pokazatelji spolne strukture prijavljenih lica osumnjičenih za izvršenje krivičnih djela

Na području F BiH nadležnim tužilaštvima prijavljeno je 919 odraslih osoba sa osnovom sumnje za izvršenje krivičnih djela i 33 maloljetnika. Među prijavljenim odraslim osobama 868 lica (ili 91,17%) je iz kategorije odrasli muškarci i 51 (ili 5,35%) su žene i 33 maloljetnika muškog spola.

U nastavku su prezentovani podaci po glavama KZ F BiH iz tabele 4. koji su dostavljeni od strane kantonalnih Ministarstava unutrašnjih poslova i Federalne uprave policije, sa područja Federacije Bosne i Hercegovine, a u kojima je tokom novembra 2024. godine bilo evidentiranih krivičnih djela.

## KRIVIČNA DJELA PROTIV USTAVNOG PORETKA

U oblasti krivičnih djela protiv ustavnog poretka tokom novembra 2024. godine evidentirana su dva krivična djela iz člana 163. KZ FBiH „Izazivanje narodnosne, rasne i vjerske mržnje, razdora ili netrpeljivosti“ za koja su prijavljena tri lica dok je slobode lišeno jedno lice. (u novembru 2023. godine evidentirana su dva krivična djela iz ove oblasti).

## KRIVIČNA DJELA PROTIV ŽIVOTA I TIJELA

Na području Federacije Bosne i Hercegovine evidentirano je ukupno 81 krivično djelo protiv života i tijela (za 21 djelo ili 35% više u odnosu na novembar 2023. godine), od čega 71 po poznatom i 10 po nepoznatom izvršiocu. Nadležnim tužilaštvima podnešeni su službeni izvještaji protiv 89 lica, od kojih je 38 povratnika u vršenju krivičnih djela, a 23 lica su lišena slobode.<sup>8</sup>

KRIVIČNA DJELA PROTIV ŽIVOTA I TIJELA- FEDERACIJA BOSNE I HERCEGOVINE							
NOVEMBAR	UKUPAN BROJ KRIVIČNIH DJELA	BR. KD - POZNAT POČINILAC	BR. KD - NN POČINILAC	UKUPAN BROJ PRIJAVLJENIH LICA	BROJ PRIJAVLJENIH MALOLJETNIKA	BROJ PRIJAVLJENIH POVRTNIKA U VRŠENJU KD	BROJ LICA LIŠENIH SLOBODE
2023. GODINA	60	49	11	71	6	17	8
2024. GODINA	81	71	10	89	10	38	23
RAZLIKA	21	22	-1	18	4	21	15
TREND (%)	35.00%	44.90%	-9.09%	25.35%	66.67%	123.53%	187.50%

Tabela 6.: Uporedni pokazatelji krivičnih djela iz KZ F BiH protiv života i tijela

Uvidom u strukturu krivičnih djela iz Glave XVI Krivičnog zakona Federacije Bosne i Hercegovine, tokom izvještajnog mjeseca 2024. godine zabilježeno je jedno krivično djelo ubistva (u novembru 2023. godine evidentirana jedno krivično djelo ubistva). Evidentirano je sedam krivičnih djela iz člana 166. u vezi sa članom 28. KZ FBiH – ubistvo u pokušaju (novembar 2023. godine - jedno krivično djelo).<sup>9</sup> Krivično djela „ubistvo“ evidentirano je na području nadležnosti MUP-a Bosansko-podrinjskog kantona i naknadno je rasvijetljeno.

KRIVIČNA DJELA PROTIV ŽIVOTA I TIJELA NA PODRUČJU FBiH - NOVEMBAR				
NAZIV KRIVIČNOG DJELA	BROJ KD 2023. GODINA	BROJ KD 2024. GODINA	RAZLIKA	TREND 2024/23.
1.ČLAN 166. "UBISTVO"	1	1	0	0.00%
2.ČLAN 166. U VEZI SA ČLANOM 28."UBISTVO U POKUŠAJU"	1	7	6	600.00%
3.ČLAN 172."TEŠKA TJELESNA OZLJEDA"	25	24	-1	-4.00%
4.ČLAN 173."LAKA TJELESNA OZLJEDA"	32	48	16	50.00%
5.ČLAN 174."UČESTVOVANJE U TUČI"	1	1	0	0.00%
6.ČLAN 175."NEPRUŽANJE POMOĆI"	0	0	0	#DIV/0!
<b>UKUPNO</b>	<b>60</b>	<b>81</b>	<b>21</b>	<b>35.00%</b>

Tabela 7.: Pokazatelji krivičnih djela iz Glave XVI KZ F BiH.

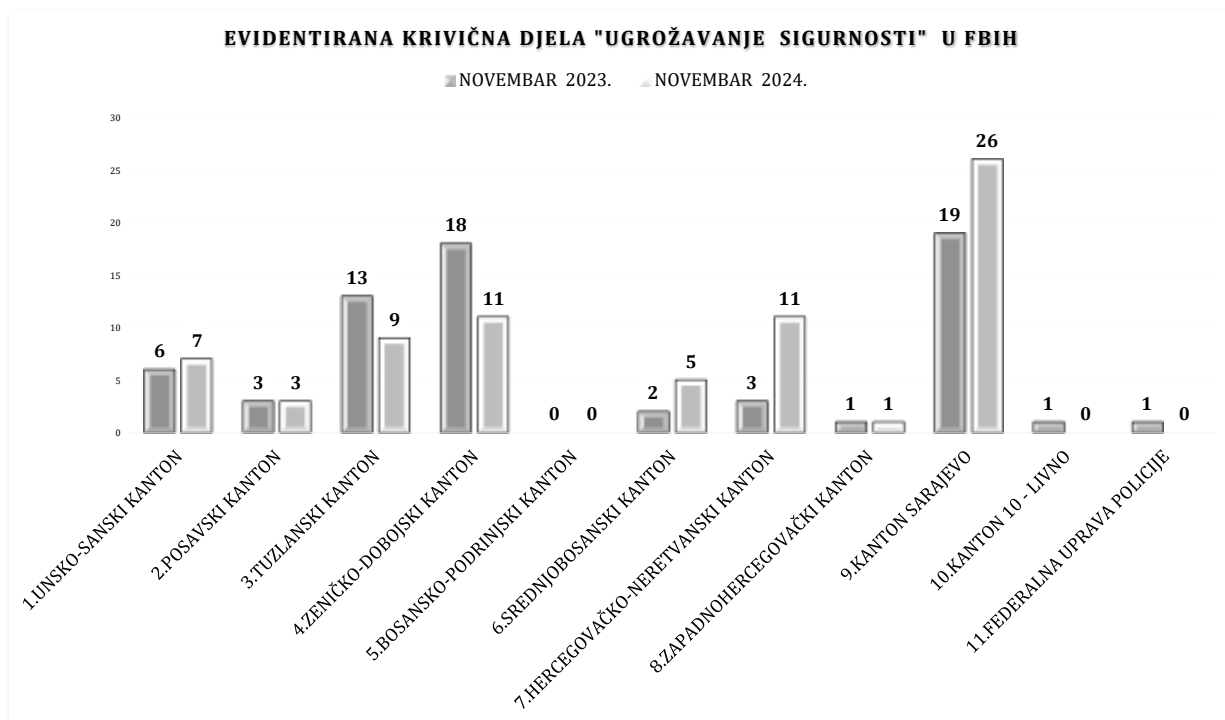
<sup>8</sup> Vidi tabelu 6.

## KRIVIČNA DJELA PROTIV SLOBODE I PRAVA ČOVJEKA I GRAĐANINA

U oblasti krivičnih djela iz Glave XVII Krivičnog zakona Federacije Bosne i Hercegovine zabilježena su 83 krivična djela (više za deset djela u odnosu na novembar 2023. godine), protiv 68 lica, od kojih je 17 lišeno slobode. Najviše krivičnih djela zabilježeno je **u članu 183. KZ FBiH „Ugrožavanje sigurnosti“** i to 73 krivična djela, za koja je prijavljeno 61 lice, dok je 14 lica lišeno slobode.

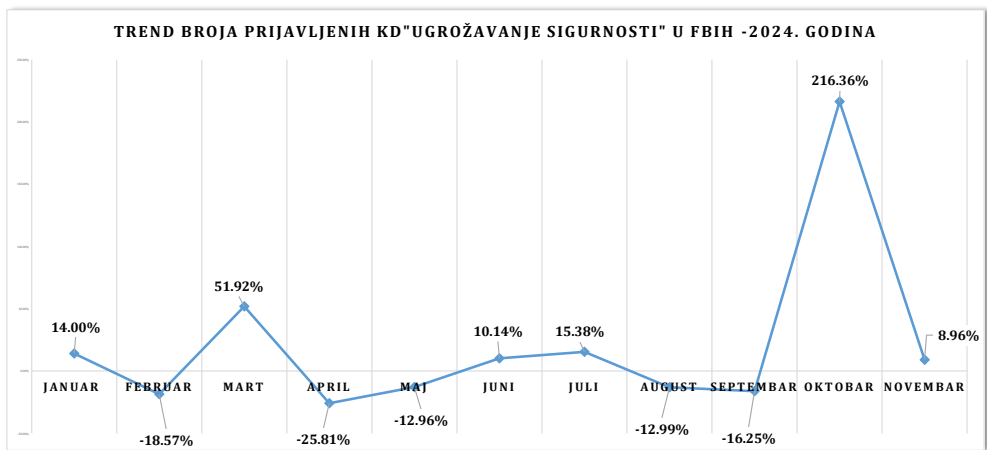
ČLAN 183. KZ FBiH "UGROŽAVANJE SIGURNOSTI"	BROJ KD NOVEMBAR 2023.				BROJ KD NOVEMBAR 2024.				BR. KRIVIČNIH DJELA (+/-)				TREND KD							
	6	7	1	16.67%	5	5	0	0.00%	5	5	0	0.00%	4	1	-3	-75.00%	4	3	-1	0.00%
1.UNSKO-SANSKI KANTON	3	3	0	0.00%	3	3	0	0.00%	2	1	-1	0.00%	4	1	-3	0.00%	0	0	0	0.00%
2.POSAVSKI KANTON	13	9	-4	-30.77%	11	8	-3	-27.27%	4	1	-3	0.00%	0	0	0	0.00%	0	0	0	0.00%
3.TUZLANSKI KANTON	18	11	-7	-38.89%	19	13	-6	-31.58%	4	6	2	50.00%	8	3	-5	-62.50%	0	0	0	0.00%
4.ZENIČKO-DOBOJSKI KANTON	0	0	0	0.00%	0	0	0	0.00%	0	0	0	0.00%	0	0	0	0.00%	0	0	0	0.00%
5.BOSANSKO-PODRINJSKI KANTON	2	5	3	150.00%	5	5	0	0.00%	4	4	0	0.00%	1	0	-1	-100.00%	0	0	0	0.00%
6.SREDNJOBOSANSKI KANTON	3	11	8	266.67%	1	9	8	800.00%	0	1	1	0.00%	0	2	2	0.00%	0	0	0	0.00%
7.HERCEGOVAČKO-NERETVANSKI KANTON	1	1	0	0.00%	1	1	0	0.00%	0	0	0	0.00%	0	0	0	0.00%	0	0	0	0.00%
8.ZAPADNOHERCEGOVAČKI KANTON	19	26	7	36.84%	12	17	5	41.67%	8	12	4	50.00%	8	4	-4	-50.00%	1	0	-1	-100.00%
9.KANTON SARAJEVO	1	0	-1	-100.00%	1	0	-1	-100.00%	0	0	0	0.00%	1	0	-1	-100.00%	0	0	0	0.00%
10.KANTON 10 - LIVNO	1	0	-1	-100.00%	1	0	-1	-100.00%	0	0	0	0.00%	0	0	0	0.00%	0	0	0	0.00%
11.FEDERALNA UPRAVA POLICIJE	1	0	-1	-100.00%	1	0	-1	-100.00%	0	0	0	0.00%	0	0	0	0.00%	0	0	0	0.00%
<b>FBiH UKUPNO</b>	<b>67</b>	<b>73</b>	<b>6</b>	<b>8.96%</b>	<b>59</b>	<b>61</b>	<b>2</b>	<b>3.39%</b>	<b>26</b>	<b>26</b>	<b>0</b>	<b>0.00%</b>	<b>23</b>	<b>14</b>	<b>-9</b>	<b>-39.13%</b>				

Tabela 8.: Pregled evidentiranih krivičnih djela i prijavljenih lica "Ugrožavanje sigurnosti" u FBiH- novembar



Grafikon 6.: Usporedni pregled KD "Ugrožavanje sigurnosti" u FBiH

<sup>9</sup> Vidi tabelu 7.



Grafikon 7.:Povećanje/smanjenje broja prijavljenih krivičnih djela u FBiH – 2024/23. godine

### KRIVIČNA DJELA PROTIV SPOLNE SLOBODE I MORALA

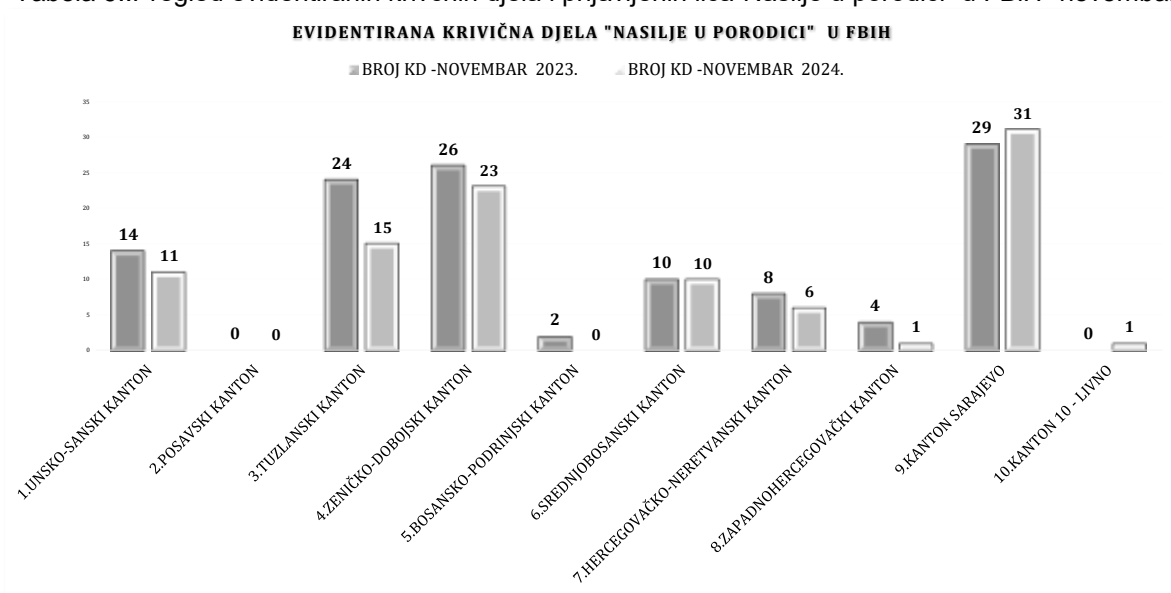
U oblasti krivičnih djela protiv spolne slobode i morala (Glava XIX Krivičnog zakona Federacije Bosne i Hercegovine zabilježeno je 15 krivičnih djela (što je više za 13 u odnosu na uporedni mjesec 2023. godine), za koja je prijavljeno 13 lica dok je šest lica lišeno slobode. Evidentirana krivična djela iz ove oblasti po članovima KZ FBiH: član 203. „Silovanje“ – tri krivična djela protiv tri lica od kojih je jedno lišeno slobode, član 207.“Spolni odnošaj sa djetetom“ – jedno krivično djelo protiv jednog lica, član 208. „ Bludne radnje“ – četiri krivična djela protiv četiri lica od kojih su tri lišena slobode, član 209. „ Zadovoljavanje pohote pred djetetom ili maloljetnikom“- jedno krivično djelo, član 210. “Navođenje na prostituciju“ – tri krivična djela protiv tri lica od kojih su dva lišena slobode, član 211. “Iskorištavanje djeteta ili maloljetnika radi pornografije“- tri krivična djela protiv dva lica.

### KRIVIČNA DJELA PROTIV BRAKA, PORODICE I MLADEŽI

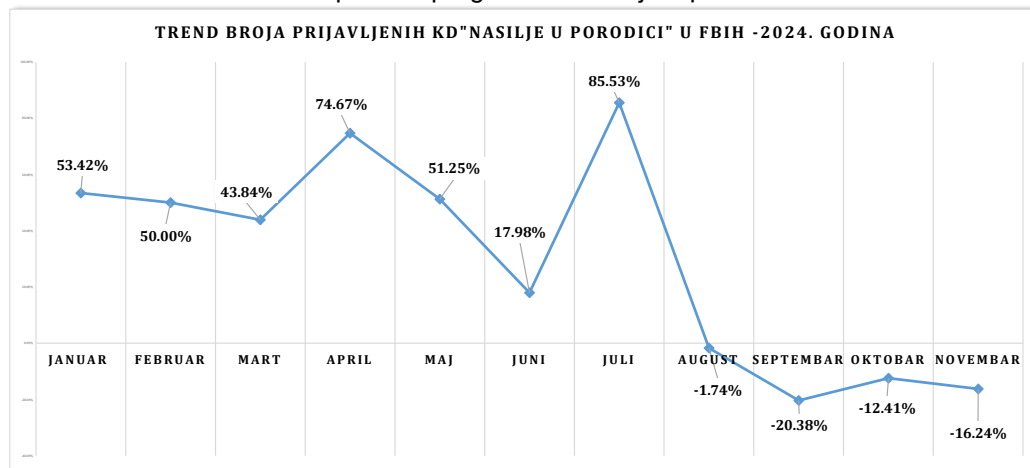
Tokom novembra 2024. godine zabilježeno je 101 krivično djelo iz Glave XX Krivičnog zakona Federacije Bosne i Hercegovine (manje za 28 djela u odnosu na novembar 2023. godine), za koja je prijavljeno 101 lice, a 57 lica je lišeno slobode. Najviše krivičnih djela zabilježeno je u članu 222. KZ FBiH „Nasilje u porodici“, i to 98 (smanjenje za 16% u odnosu na novembar 2023. godine), za koja je prijavljeno 98 lica među kojima je 45 povratnika u vršenju krivičnih djela. Slobode je lišeno 57 lica.

ČLAN 222. KZ FBiH "NASILJE U PORODICI"	BROJ KD -NOVEMBAR 2023.			BROJ KD -NOVEMBAR 2024.			KD (+/-)		TREND -BROJA KD		BR. PRIJAVLJENIH LICA -NOVEMBAR 2023.		BR. PRIJAVLJENIH LICA -NOVEMBAR 2024.		BR.LICA (+/-)		TREND - PRIJAVLJENA LICA ZA KD		BR. POVRATNIKA U VRŠENJU KD-NOVEMBAR 2023.		BR. POVRATNIKA U VRŠENJU KD-NOVEMBAR 2024.		BR. POVRATNIKA (+/-)		TREND - POVRATNICI U VRŠENJU KD		BR. LICA LIŠENIH SLOBODE-NOVEMBAR 2023.		BR. LICA LIŠENIH SLOBODE-NOVEMBAR 2024.		BR. LICA LIŠENA SLOBODE (+/-)		TREND - LICA LIŠENA SLOBODE				
	KD	BR.	%	KD	BR.	%	KD	BR.	%	LICA	BR.	%	LICA	BR.	%	LICA	BR.	%	LICA	BR.	%	LICA	BR.	%	LICA	BR.	%	LICA	BR.	%	LICA	BR.	%				
1.UNSKO-SANSKI KANTON	14	11	-3	-21.43%	16	11	-5	-31.25%	7	2	-5	-71.43%	9	7	-2	-22.22%																					
2.POSAVSKI KANTON	0	0	0	#DIV/0!	0	0	0	#DIV/0!	0	0	0	#DIV/0!	0	0	0	#DIV/0!																					
3.TUZLANSKI KANTON	24	15	-9	-37.50%	24	15	-9	-37.50%	6	3	-3	-50.00%	3	2	-1	-33.33%																					
4.ZENIČKO-DOBOJSKI KANTON	26	23	-3	-11.54%	26	23	-3	-11.54%	13	8	-5	-38.46%	21	13	-8	-38.10%																					
5.BOSANSKO-PODRINJSKI KANTON	2	0	-2	0.00%	2	0	-2	-100.00%	0	0	0	0.00%	0	0	0	0.00%																					
6.SREDNJOBOSANSKI KANTON	10	10	0	0.00%	10	10	0	0.00%	4	9	5	125.00%	9	9	0	0.00%																					
7.HERCEGOVAČKO-NERETVANSKI KANTON	8	6	-2	-25.00%	8	6	-2	-25.00%	5	1	-4	-80.00%	5	2	-3	-60.00%																					
8.ZAPADNOHERCEGOVAČKI KANTON	4	1	-3	-75.00%	4	1	-3	-75.00%	0	1	1	#DIV/0!	1	0	-1	-100.00%																					
9.KANTON SARAJEVO	29	31	2	6.90%	29	31	2	6.90%	17	21	4	23.53%	21	23	2	9.52%																					
10.KANTON 10 - LIVNO	0	1	1	#DIV/0!	0	1	1	#DIV/0!	0	0	0	#DIV/0!	0	1	1	#DIV/0!																					
<b>FBiH UKUPNO</b>	<b>117</b>	<b>98</b>	<b>-19</b>	<b>-16.24%</b>	<b>119</b>	<b>98</b>	<b>-21</b>	<b>-17.65%</b>	<b>52</b>	<b>45</b>	<b>-7</b>	<b>-13.46%</b>	<b>69</b>	<b>57</b>	<b>-12</b>	<b>-17.39%</b>																					

Tabela 9.:Pregled evidentiranih krivičnih djela i prijavljenih lica“Nasilje u porodici“ u FBiH- novembar



Grafikon 8.: Uporedni pregled KD “Nasilje u porodici“ u FBiH



Grafikon 9.: Povećanje/smanjenje broja prijavljenih krivičnih djela u FBiH – 2024/23. godine



**KRIVIČNA DJELA PROTIV ZDRAVLJA LJUDI**

U oblasti krivičnih djela iz Glave XXI Krivičnog zakona Federacije Bosne i Hercegovine u novembru 2024. godine evidentirana su 173 krivična djela manje za 58 (ili 25,11%), za koja su prijavljena 174 lica, a 75 je lišeno slobode<sup>10</sup>. Evidentirana krivična djela su iz ove oblasti: član 238. KZ FBiH „Neovlaštena proizvodnja i stavljanje u promet opojnih droga“ – 38 krivičnih djela za koja je nadležnim tužilaštvima prijavljeno 37 lica a slobode je lišeno 25 lica; član 239. KZ FBiH „Posjedovanje i omogućavanje uživanja opojnih droga“- 135 krivičnih djela za koja je nadležnim tužilaštvima prijavljeno 137 lica a slobode je lišeno 50 lica.

KRIVIČNA DJELA ZLOUPOTREBE POJNIH DROGA- NOVEMBAR	UKUPAN BROJ KRIVIČNIH DJELA	BROJ KD - POZNATI POČINILAC	BROJ KD - NN POČINILAC	BROJ PRIJAVLJENIH LICA ZA KD	BROJ PRIJAVLJENIH - MALOLJETNIKA	BROJ PRIJAVLJENIH- POVRATNIKA U VRŠENJU KD	BROJ LICA LIŠENA SLOBODE
2023. GODINA	231	199	32	250	5	102	102
2024. GODINA	173	146	27	174	1	85	75
RAZLIKA	-58	-53	-5	-76	-4	-17	-27
TREND (%)	-25.11%	-26.63%	-15.63%	-30.40%	-80.00%	-16.67%	-26.47%

Tabela 10.: Pokazatelji krivičnih djela zloupotreba droga na području FBiH

VRSTA I KOLIČINA ZAPLIJENJENE DROGE U FBiH -NOVEMBAR	KOLIČINA U GRAMIMA - 2023.	KOLIČINA U MILILITRIMA- 2023.	KOLIČINA U KOMADIMA- 2023.	KOLIČINA U GRAMIMA - 2024.	KOLIČINA U MILILITARA- 2024.	KOLIČINA KOMADA- 2024.
1.HEROIN	134.839	0	0	75.663	0	0
2.KOKAIN	28.291	0	0	6.095	0	0
3.AMFETAMIN	2071.012	0	12	75093.109	9360	25
4.MARIHUANA	2232.618	0	48	8139.304	0	43
5.HAŠIŠ	171.815	0	0	0	0	0
6.STABLJICA "KANABISA"	1.295	0	71	475.036	0	2
7.SJEMENKE "KANABISA"	0.201	0	29	0.244	0	0
8.EXTAZY	5.282	0	18	1.557	0	1694
9.HEPTANON	0	0	0	0	0	0
10.SPEED	5238.544	0	37	2235.854	0	28
11.OSTALO	1.663	0	88	91.046	2	11

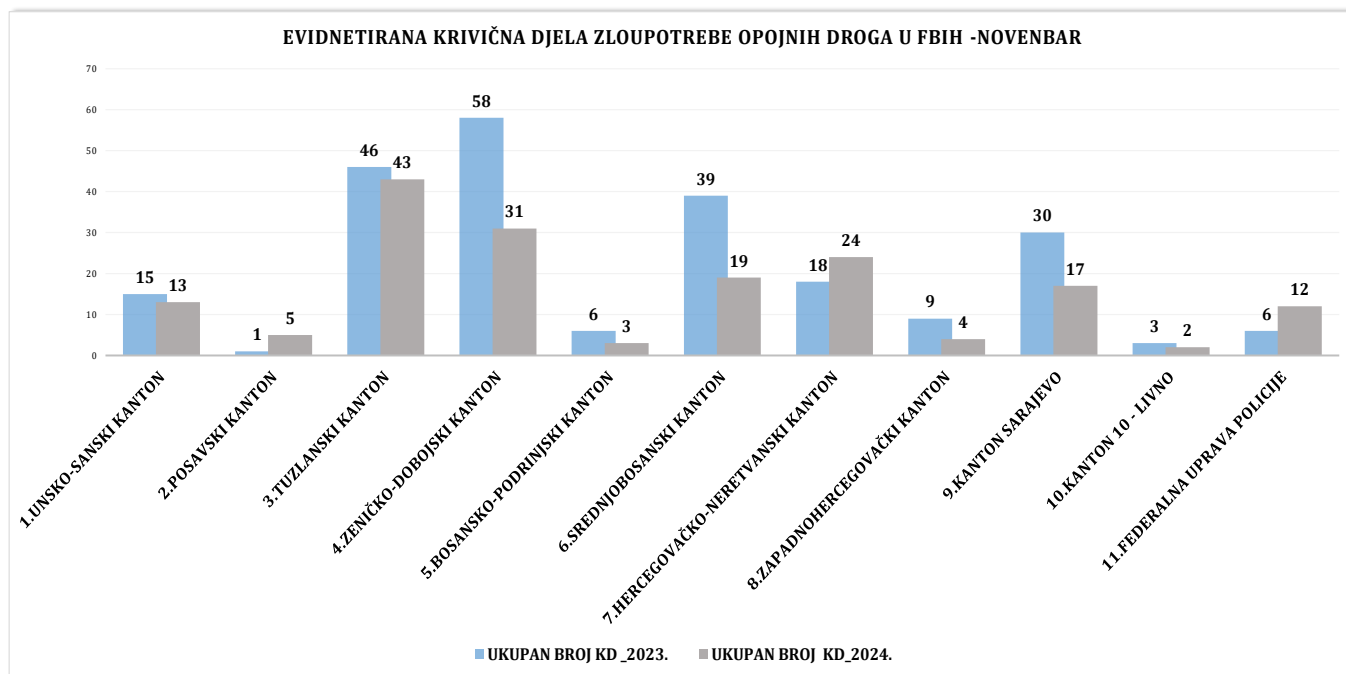
Tabela 11.: Usporedni pokazatelji oduzete količine opojne droge

Najveći broj krivičnih djela iz oblasti zloupotreba droga tokom izvještajnog mjeseca 2024. godine evidentirali su policijski službenici Tuzlanskog kantona (43), Zeničko-dobojskog kantona (31), Hercegovačko-neretvanskog kantona (24), Kantona Sarajevo (17), itd.<sup>11</sup>

<sup>10</sup> Vidi tabelu 10.<sup>11</sup> Vidi tabelu 12

EVIDENTIRANA KRIVIČNA DJELA ZLOUPOTREBE OPOJNIH DROGA U FBiH: NOVEMBAR	UKUPAN BROJ KD_2023.			UKUPAN BROJ KD_2024.			TREND BR. KD 2024/23.		
	KD PO POZNATOM POČINIOCU 2023.	KD PO NN 2023.	UKUPAN BROJ PRIJAVLJENIH LICA ZA KD_2023.	KD PO POZNATOM POČINIOCU 2024.	KD PO NN 2024.	UKUPAN BROJ PRIJAVLJENIH LICA ZA KD_2024.	TREND BR. KD 2024/23.	TREND BR. PRIJAVLJENIH LICA ZA KD 2024/23.	
1.UNSKO-SANSKI KANTON	15	13	20	13	9	16	-13.33%	-20.00%	
2.POSAVSKI KANTON	1	1	1	5	0	6	400.00%	500.00%	
3.TUZLANSKI KANTON	46	46	46	43	42	41	-6.52%	-10.87%	
4.ZENIČKO-DOBOJSKI KANTON	58	51	61	31	22	32	-46.55%	-47.54%	
5.BOSANSKO-PODRINJSKI KANTON	6	6	13	3	3	2	-50.00%	-84.62%	
6.SREDNJOBOSANSKI KANTON	39	34	41	19	18	22	-51.28%	-46.34%	
7.HERCEGOVAČKO-NERETVANSKI KANTON	18	0	20	24	17	25	33.33%	25.00%	
8.ZAPADNOHERCEGOVAČKI KANTON	9	9	9	4	4	4	-55.56%	-55.56%	
9.KANTON SARAJEVO	30	30	29	17	17	17	-43.33%	-41.38%	
10.KANTON 10 - LIVNO	3	3	4	2	2	2	-33.33%	-50.00%	
11.FEDERALNA UPRAVA POLICIJE	6	6	6	12	12	7	100.00%	16.67%	
<b>UKUPNO</b>	<b>231</b>	<b>199</b>	<b>250</b>	<b>173</b>	<b>146</b>	<b>174</b>	<b>-25.11%</b>	<b>-30.40%</b>	

Tabela 12.: Usporedni pokazatelji krivičnih djela zloupotreba droga razvrstani po kantonima



Grafikon 10.: Evidentirana krivična djela zloupotrebe opojnih droga na području FBiH –novembar 2024/23. godine

FEDERACIJA BOSNE I HERCEGOVINE	BROJ KD ZLOUPOTREBE OPOJNIM DROGA	BROJ PRIJAVLJENIH LICA ZA KD	BROJ POVRATNIKA U VRŠENJU KD	BROJ LICA LIŠENIH SLOBODE	UKUPAN BROJ PRIJAVLJENIH LICA-SPOL	BROJ LICA MUŠKARCI									UKUPNI BROJ LICA DOB DO 25			UKUPNI BROJ LICA DOB 26-35			UKUPNI BROJ LICA DOB PREKO 36		
						BROJ LICA MUŠKARCI	BROJ LICA ŽENE	BR. MUŠKARCI DOB DO 25	BR. MUŠKARCI DOB 26-35	BR. MUŠKARCI DOB PREKO 36	BR. ŽENE DOB DO 25	BR. ŽENE DOB 26-35	BR. ŽENE DOB PREKO 36	UKUPNI BROJ LICA DOB DO 25	UKUPNI BROJ LICA DOB 26-35	UKUPNI BROJ LICA DOB PREKO 36							
NOVEMBAR 2023.	231	250	102	102	250	238	12	74	90	74	3	6	3	77	96	77							
NOVEMBAR 2024.	173	174	85	75	174	165	9	36	68	61	4	3	2	40	71	63							
RAZLIKA	-58	-76	-17	-27	-76	-73	-3	-38	-22	-13	1	-3	-1	-37	-25	-14							
TREND (%)	-25.11%	-30.40%	-16.67%	-26.47%	-30.40%	-30.67%	-25.00%	-51.35%	-24.44%	-17.57%	33.33%	-50.00%	-33.33%	-48.05%	-26.04%	-18.18%							

Tabela 13.: Uporedni pokazatelji strukture prijavljenih lica za KD zloupotrebe opojnih droga u FBiH –novembar 2024/23.

Prema spolnoj strukturi prijavljenih lica sa osnovom sumnje za izvršenje krivičnih djela zloupotrebe opojnih droga na području FBiH za novembar 2024. godine 165 (ili 94,82%) lica je muškog spola i devet (ili 5,17%) ženskog spola. Prema dobnoj strukturi do 25 godina starosti prijavljeno je 40 (ili 22,98%) lica, od 26-35 godina – 71 (ili 40,80%) lica i preko 36 godina – 63 (ili 36,20%) lica.

**KRIVIČNA DJELA PRIVREDNOG, FINANSIJSKOG KRIMINALA I KORUPCIJE**

Kada se govori o krivičnim djelima iz oblasti privrednog i finansijskog kriminaliteta, može se reći da su ovo složena krivična djela za koja je potrebno više vremena i angažovanje većeg broja istražitelja, koji imaju potrebno iskustvo u radu na složenim krivičnim djelima iz oblasti privrednog kriminala. Posebno treba imati u vidu da su ova krivična djela povezana sa drugim krivičnim djelima i da su počinioci uglavnom organizirane kriminalne grupe koje duže vrijeme planiraju izvršenje ovih djela, što ih čini težim i zahtjevnijim za otkrivanje i dokazivanje. Shodno navedenom, u ovoj oblasti će se izvršiti sumiranje podataka iz krivičnih djela privrednog, finansijskog kriminala i korupcije, i to iz Glava XVIII i XIX KZ BiH, i Glava XXII, XXIII i XXXI KZ FBiH.

PRIVREDNI, FINANSIJSKI KRIMINAL I KORUPCIJA - FEDERACIJA BOSNE I HERCEGOVINE								
NOVEMBAR	UKUPAN BROJ KRIVIČNIH DJELA	BROJ KRIVIČNIH DJELA PO POZNATOM POČINIOCU	BROJ KRIVIČNIH DJELA PO NN POČINIOCU	BROJ OTKRIVENIH KRIVIČNIH DJELA	% OTKRIVENOSTI KRIVIČNIH DJELA	BROJ PRIJAVLJENIH LICA ZA KD	BROJ POVRATNIKA U VRŠENJU KD	BROJ LICA LIŠENIH SLOBODE
2023. GODINA	25	23	2	23	92.00%	34	5	4
2024. GODINA	12	11	1	11	91.67%	18	2	1
RAZLIKA	-13	-12	-1	-12	-0.33%	-16	-3	-3
TREND (%)	-52.00%	-52.17%	-50.00%	-52.17%	-0.33%	-47.06%	-60.00%	-75.00%

Tabela 14.: Usporedni pokazatelji krivičnih djela privrednog, finansijskog kriminala i korupcije

U novembru 2024. godine na području Federacije Bosne i Hercegovine evidentirano je 12 krivičnih djela iz ove oblasti, što je manje za 13 (ili 52 %) u odnosu na uporedni mjesec 2023. godine. Zbog osnova sumnje da su počinili ova djela nadležnim tužilaštvima prijavljeno je 18 lica a slobode je lišeno jedno lice.<sup>12</sup>

U segmentu krivičnih djela privrednog kriminala policijski službenici u FBiH evidentirali su šest krivičnih djela za koja je nadležnim tužilaštvima prijavljeno 11 lica, u segmentu krivičnih djela protiv korupcije evidentirano je šest krivičnih djela protiv sedam lica te u segmentu kompjuterskog kriminala evidentirana su četiri krivična djela protiv pet lica.

FEDERACIJA BOSNE I HERCEGOVINE-NOVEMBAR	BROJ PRJAVLJENIH KD-2023.GOD	BROJ PRIJAVLJENIH KD-2024. GOD	TREND BROJA KD 2024/23.	BROJ PRIJAVLJENIH LICA ZA KD-2023. GOD.	BROJ PRIJAVLJENIH LICA ZA KD-2024.GOD	TREND BROJA PRIJAVLJENIH LICA ZA KD 2024/23
BROJ KRIVIČNIH DJELA-ORGANIZOVANI KRIMINAL	3	0	-100.00%	2	0	-100.00%
BROJ KRIVIČNIH DJELA-KORUPCIJA	20	6	-70.00%	28	7	-75.00%
BROJ KRIVIČNIH DJELA-PRIVREDA	5	6	20.00%	6	11	83.33%
BROJ KRIVIČNIH DJELA-KOMPJUTERSKI KRIMINAL	3	4	33.33%	2	5	150.00%

Tabela 15.: Usporedni pokazatelji krivičnih djela: organizovani, privredni, kompjuterski kriminal i korupcija u F BiH

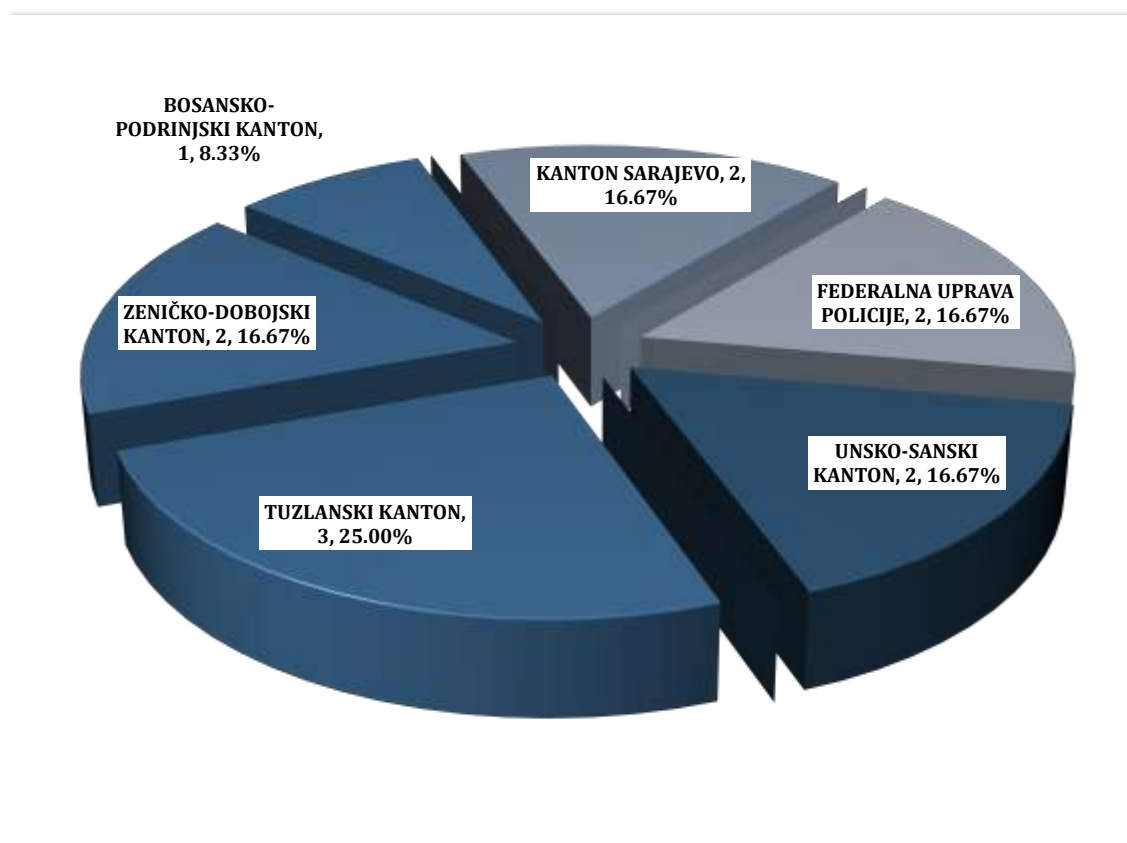
<sup>12</sup> Vidi tabelu 14.

Struktura evidentiranih krivičnih djela u izvještajnom mjesecu 2024. godine:

Po KZ BiH: član 205. KZ BiH „Krivotvorenje novca“ – tri krivična djela protiv osam lica.

član 209. KZ BiH „Pranje novca“- jedno krivično djelo protiv jednog lica.

Po KZ FBiH: član 268. KZ FBiH “Obmana pri dobijanju kredita ili drugih pogodnosti“ – jedno krivično djelo protiv dva lica, član 276. KZ FBiH “Podnošenje lažne poreske prijave“ – jedno krivično djelo, član 383. KZ FBiH „Zloupotreba položaja i ovlaštenja“ – četiri krivična djela protiv šest lica od kojih je jedno lišeno slobode, član 384. KZ FBiH „Pronevjera u službi“ – jedno krivično djelo protiv jednog lica, član 389. KZ FBiH „Krivotvorenje službene isprave“- jedno krivično djelo.



Grafikon 11.: Udio Uprava policija u F BiH na otkrivanju krivičnih djela iz oblasti privrednog, finansijskog kriminala i korupcije – novembar 2024. godine

## KRIVIČNA DJELA PROTIV IMOVINE

Krivična djela iz Glave XXV Krivičnog zakona Federacije Bosne i Hercegovine, predstavljaju najbrojnija krivična djela i čine 42,05% od ukupnog broja prijavljenih djela. U Federaciji Bosne i Hercegovine, tokom novembra 2024. godine zabilježeno je 519 krivičnih djela iz ove oblasti (manje za 81 krivično djelo u odnosu na uporedni mjesec 2023. godine), za koja je prijavljeno 271 lice sa osnovom sumnje za izvršenje ovih djela. Prijavljeno je 149 povratnika u vršenju krivičnog djela što predstavlja 54,98% od ukupnog broja prijavljenih lica za ova djela i 11 maloljetnika. Slobode je lišeno 67 lica. Naknadno je rasvijetljeno 116 krivičnih djela po NN (ili 27,04%).<sup>13</sup>

<sup>13</sup> Vidi tabelu 16.

KRIVIČNA DJELA PROTIV IMOVINE - FEDERACIJA BOSNE I HERCEGOVINE									
NOVEMBAR	UKUPAN BROJ KD PROTIV IMOVINE	BROJ KD - PP	BROJ KD - NN	BROJ RASVIJETLJENIH KD PO NN	POSTOTAK RASVIJETLJENOST KD PO NN	UKUPAN BROJ PRIJAVLJENIH LICA ZA KD	BROJ MALOLJETNIKA	BROJ POVRATNIKA U VRŠENJU KD	BROJ LICA LIŠENIH SLOBODE
2023. GODINA	600	107	493	101	20.49%	314	14	185	79
2024. GODINA	519	90	429	116	27.04%	271	11	149	67
RAZLIKA	-81	-17	-64	15	6.55%	-43	-3	-36	-12
TREND (%)	-13.50%	-15.89%	-12.98%	14.85%	6.55%	-13.69%	-21.43%	-19.46%	-15.19%

Tabela 16.: Uporedni pokazatelji krivičnih djela protiv imovine

FEDERACIJA BOSNE I HERCEGOVINE: KRIVIČNA DJELA PROTIV IMOVINE (GLAVA XXV KZ FBiH) - NOVEMBAR											
KRIVIČNO DJELO - ČLAN KZ FBiH	BROJ KRIVIČNIH DJELA - 2023.GODINA	BROJ KRIVIČNIH DJELA - 2024.GODINA	RAZLIKA BR. KD	TREND BROJA KD 2024./23.	BROJ OTKRIVENIH KD - 2023. GODINA	BROJ OTKRIVENIH KD-2024. GODINA	RAZLIKA BR. OTKRIV. KD	TREND BR. OTKRIV. KD	BROJ PRIJAVLJENIH LICA ZA KD 2023. GODINA	BROJ PRIJAVLJENIH LICA ZA KD 2024.GODINA	RAZLIKA BR. PR. LICA ZA KD
ČLAN 286. KRAĐA	202	152	-50	-24.75%	58	55	-3	-5.17%	94	84	-58
ČLAN 287. TEŠKA KRAĐA	229	221	-8	-3.49%	54	63	9	16.67%	99	98	-54
ČLAN 288. RAZBOJNIČKA KRAĐA	1	1	0	0.00%	0	0	0	0.00%	0	0	0
ČLAN 289. RAZBOJNIŠTVO	17	15	-2	-11.76%	10	6	-4	-40.00%	20	5	-10
ČLAN 290. UTAJA	7	17	10	142.86%	6	17	11	183.33%	8	21	-6
ČLAN 291. ODUZIMANJE TUĐE POKRETNINE	2	2	0	0.00%	2	2	0	0.00%	4	2	-2
ČLAN 292. PROTUPRAVNO ZAUZIMANJE NEKRETNINE OD OPĆEG ZNAČAJA	0	0	0	0.00%	0	0	0	0.00%	0	0	0
ČLAN 293. OŠTEĆENJE TUĐE STVARI	92	83	-9	-9.78%	45	42	-3	-6.67%	53	38	-45
ČLAN 294. PRIJEVARA	32	14	-18	-56.25%	24	12	-12	-50.00%	27	15	-24
ČLAN 295. IZNUDA	6	7	1	16.67%	6	5	-1	-16.67%	5	2	-6
ČLAN 296. UCIJENA	4	3	-1	-25.00%	3	2	-1	-33.33%	1	1	-3
ČLAN 297. ZLOUPOTREBA POVJERITELJA	0	0	0	0.00%	0	0	0	0.00%	0	0	0
ČLAN 298. LIHVARSTVO	0	0	0	0.00%	0	0	0	0.00%	0	0	0
ČLAN 299. PREVARA POVJERITELJA	0	0	0	0.00%	0	0	0	0.00%	0	0	0
ČLAN 300. PRIKRIVANJE	1	1	0	0.00%	1	1	0	0.00%	1	1	-1
ČLAN 301. PALJEVINA	7	3	-4	-57.14%	2	1	-1	-50.00%	2	4	-2
ČLAN 302. ZLOUPOTREBA OSIGURANJA	0	0	0	0.00%	0	0	0	0.00%	0	0	0
UKUPNO	600	519	-81	-13.50%	211	206	-5	-2.37%	314	271	-211

Tabela 17.: Uporedni pokazatelji broja krivičnih djela iz Glave XXV KZ FBiH i otkrivenosti

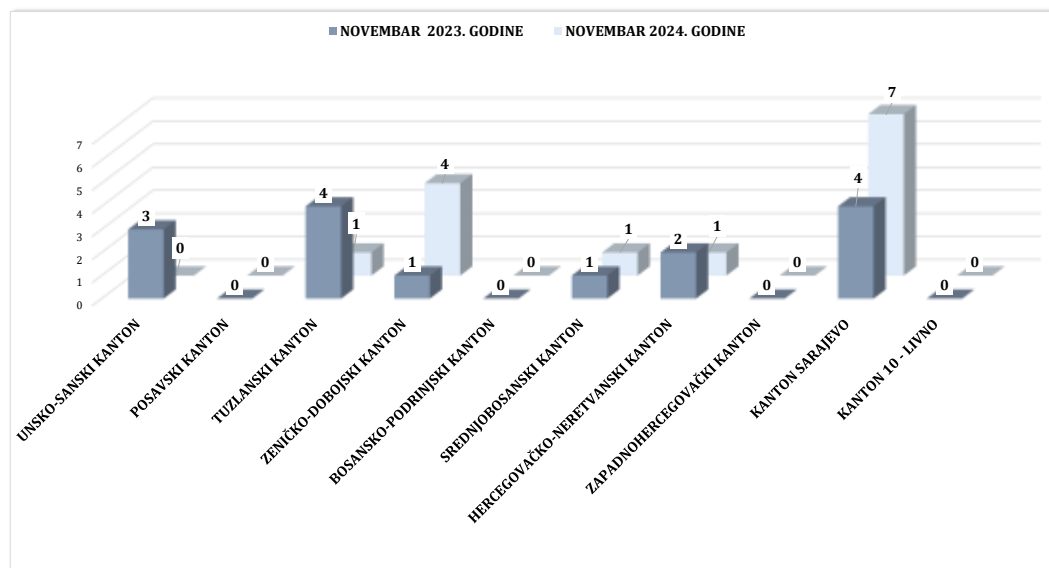
## OTUĐENJA MOTORNIH VOZILA NA PODRUČJU FEDERACIJE BIH

Na području Federacije Bosne i Hercegovine u izvještajnom mjesecu 2024. godine evidentirano je 14 krivičnih djela otuđenja motornih vozila, što je za jedno djelo (ili 6,67%) manje nego u novembru 2023. godine, a što je vidljivo u priloženoj tabeli broj 18. Za ova djela nadležnim tužilaštvima prijavljena su tri lica koja su i lišena slobode. Naknadno su rasvijetljena četiri krivična djela (ili 28,57%) otuđenja motornih vozila izvršenih po nn počiniocu.

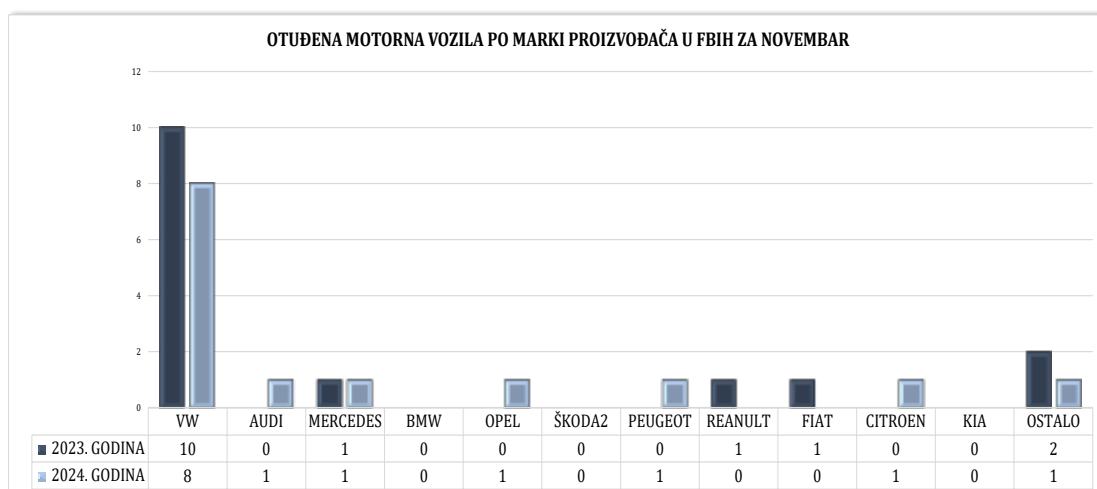
NOVEMBAR	BROJ KD OTUĐENJA MOTORNIH VOZILA	BROJ KD PO POZNATOM POČINIOCU	BROJ KD PO NEPOZNATOM POČINIOCU	BROJ NAKNADNO RASVIJETLJENIH OTUĐENJA MOTORNIH VOZILA IZVRŠENIH PO NN	BROJ PRIJAVLJENIH LICA	BROJ UČINILACA	RASVIJETLJENOST PO NN	BROJ LICA LIŠENIH SLOBODE
2023. GODINA	15	1	14	9	11	12	64.29%	4
2024. GODINA	14	0	14	4	3	4	28.57%	3
RAZLIKA	-1	-1	0	-5	-8	-8	-35.71%	-1
TREND (%)	-6.67%	-100.00%	0.00%	-55.56%	-72.73%	-66.67%	-35.71%	-25.00%

Tabela 18.: Uporedni pokazatelji krivičnih djela otuđenja motornih vozila na području FBiH

Na grafikonu broj 7. brojčano su iskazana krivična djela otuđenja motornih vozila razvrstanih po kantonima.



Grafikon 12.: Uporedni pregled evidentiranih krivičnih djela otuđenja motornih vozila u F BiH



Grafikon 13.: Uporedni pregled otuđenih motornih vozila po marki proizvođača na području FBiH

## KRIVIČNA DJELA PROTIV OKOLIŠA, POLJOPRIVREDE I PRIRODNIH DOBARA

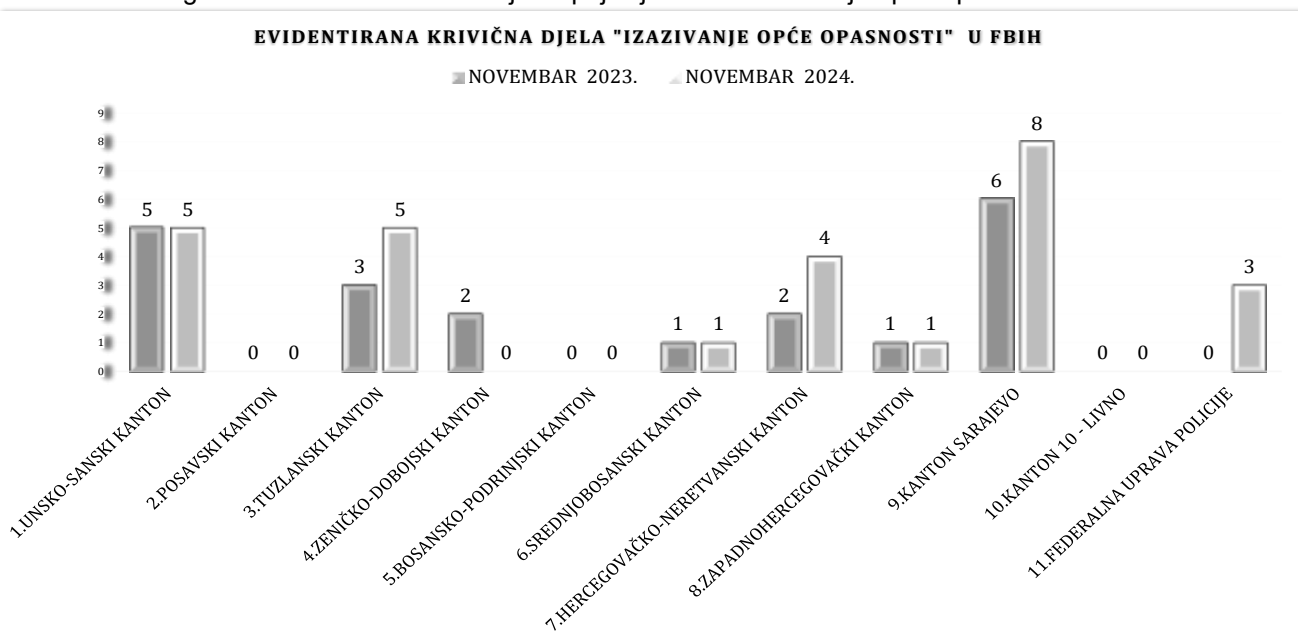
U oblasti krivičnih djela (Glava XXVI Krivičnog zakona Federacije Bosne i Hercegovine) tokom novembra 2024. godine evidentirano je 19 krivičnih djela što je više za šest u odnosu na novembar 2023. godine. Za ova djela su prijavljeno je 13 lica sa osnovom sumnje za izvršenje ovih djela.

## KRIVIČNA DJELA PROTIV OPĆE SIGURNOSTI LJUDI I IMOVINE

Broj evidentiranih krivičnih djela iz Glave XXVII Krivičnog zakona Federacije Bosne i Hercegovine je 33 i bilježi povećanje za deset djela (ili 43,48%). Za ova djela nadležnim tužilaštvima prijavljena su 22 lica među kojima je sedam povratnika u vršenju krivičnih djela dok je pet lica lišeno slobode. Najveći broj evidentiranih krivičnih djela je **iz člana 323. KZ FBiH „Izazivanje opće opasnosti“**, i to 27 za koja je prijavljeno 17 lica, od kojih je pet lišeno slobode.

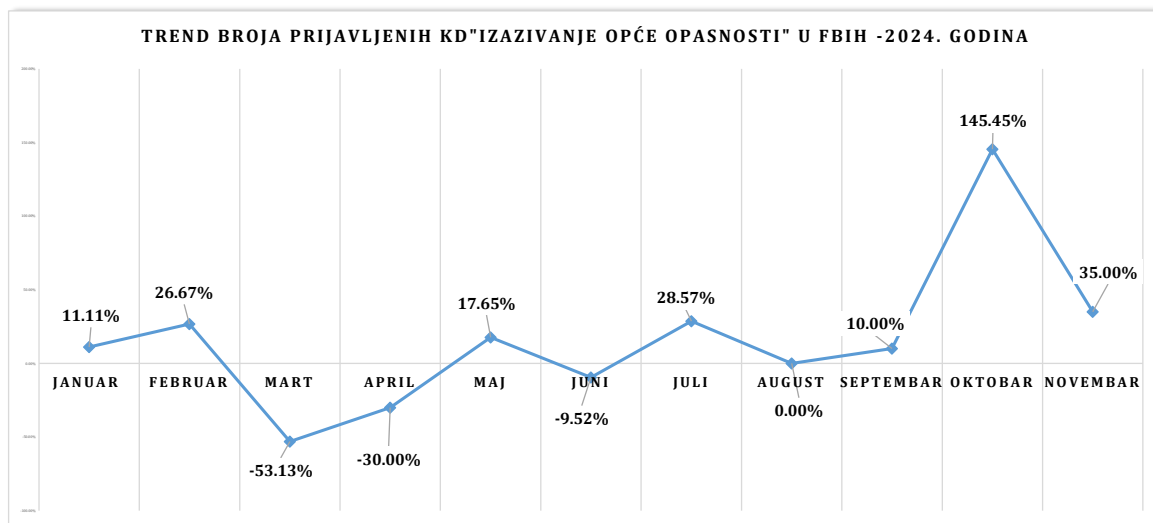
ČLAN 323. KZ FBiH "IZAZIVANJE OPĆE OPASNOSTI"	BROJ KD- NOVEMBAR 2023.				BROJ KD- NOVEMBAR 2024.				BR. PRIJAVLJENIH LICA- NOVEMBAR 2023.				BR. PRIJAVLJENIH LICA- NOVEMBAR 2024.			
	KD (+/-)	TREND KD %	BR. LICA (+/-)	TREND BR.LICA %	BR. POVRTNIKA U VRŠENJU KD-NOVEMBAR 2023.	BR. POVRTNIKA U VRŠENJU KD-NOVEMBAR 2024.	BR. POVRTNIKA (+/-)	TREND POVRTNICI U VRŠENJU KD %	BR.LICA LIŠENIH SLOBODE- NOVEMBAR 2023.	BR.LICA LIŠENIH SLOBODE- NOVEMBAR 2024.	BR.LICA LIŠENIH SLOBODE (+/-)	TREND LICA LIŠENA SLOBODE %				
1.UNSKO-SANSKI KANTON	5	0	5	0.00%	2	0	-2	-100.00%	1	0	-1	-100.00%				
2.POSAVSKI KANTON	0	0	0	0.00%	0	0	0	0.00%	0	0	0	0.00%				
3.TUZLANSKI KANTON	3	5	2	66.67%	1	7	6	600.00%	0	2	2	0.00%				
4.ZENIČKO-DOBOJSKI KANTON	2	0	-2	-100.00%	1	0	-1	-100.00%	0	0	0	0.00%				
5.BOSANSKO-PODRINJSKI KANTON	0	0	0	0.00%	0	0	0	0.00%	0	0	0	0.00%				
6.SREDNJOBOSANSKI KANTON	1	1	0	0.00%	2	1	-1	-50.00%	0	1	1	0.00%				
7.HERCEGOVAČKO-NERETVANSKI KANTON	2	4	2	100.00%	0	3	3	#DIV/0!	0	1	1	#DIV/0!				
8.ZAPADNOHERCEGOVAČKI KANTON	1	1	0	0.00%	1	1	0	0.00%	0	0	0	0.00%				
9.KANTON SARAJEVO	6	8	2	33.33%	2	2	0	0.00%	2	0	-2	-100.00%				
10.KANTON 10 - LIVNO	0	0	0	0.00%	0	0	0	0.00%	0	0	0	0.00%				
11.FEDERALNA UPRAVA POLICIJE	0	3	3	0.00%	0	3	3	0.00%	0	2	2	0.00%				
<b>FBiH UKUPNO</b>	<b>20</b>	<b>27</b>	<b>7</b>	<b>35.00%</b>	<b>9</b>	<b>17</b>	<b>8</b>	<b>88.89%</b>	<b>3</b>	<b>6</b>	<b>3</b>	<b>100.00%</b>				

Tabela 19.:Pregled evidentiranih krivičnih djela i prijavljenih lica "Izazivanje opće opasnosti" u FBiH – novembar



Grafikon 14.: Uporedni pregled KD "Izazivanje opće opasnosti" u FBiH





Grafikon 15.: Povećanje/smanjenje broja prijavljenih krivičnih djela u FBiH – 2024/23. godine

## KRIVIČNA DJELA PROTIV SIGURNOSTI JAVNOG PROMETA

U oblasti krivičnih djela protiv sigurnosti javnog prometa (Glava XXVIII Krivičnog zakona Federacije Bosne i Hercegovine) ukupno je evidentirano 59 djela manje za 11 (ili 15,71%). Nadležnim tužilaštvima su prijavljeno je 58 lica sa osnovom sumnje za izvršenje krivičnog djela, a slobode su lišena tri lica. Evidentirana djela su: član 336. KZ FBiH „Teška krivična djela protiv sigurnosti javnog prometa“- 50 krivičnih djela za koja je prijavljeno 49 lica dok su tri lica lišena slobode; član 332. KZ FBiH “Ugrožavanje javnog prometa“ – četiri krivična djela za koja je prijavljeno pet lica; član 333. KZ FBiH “Ugrožavanje javnog prometa zbog omamljenosti“ – četiri krivična djela za koja su prijavljena četiri lica; član 337. KZ FBiH “Neukazivanje pomoći ozlijeđenoj osobi u prometnoj nezgodi“ – jedno krivično djelo.

## KRIVIČNA DJELA PROTIV PRAVOSUĐA

Tokom novembra 2024. godine u oblasti krivičnih djela iz Glave XXIX Krivičnog zakona Federacije Bosne i Hercegovine evidentirano je 21 krivično djelo što predstavlja povećanje za 12 djela (ili 133%) slobode je lišeno jedno lice. Evidentirana krivična djela iz predmetne glave su: član 339. KZ FBiH “Pripremanje krivičnog djela“- devet krivičnih djela za koja su nadležnim tužilaštvima prijavljena tri lica, 346. KZ FBiH “Pomoć učinitelju poslje učinjenog krivičnog djela“ – jedno krivično djelo protiv jednog lica koje je i lišeno slobode, član 347. KZ FBiH “Lažno prijavljivanje“- deset krivičnih djela za koja je prijavljeno šest lica, i član 349. KZ FBiH “Sprječavanje dokazivanja“ – jedno krivično djelo.

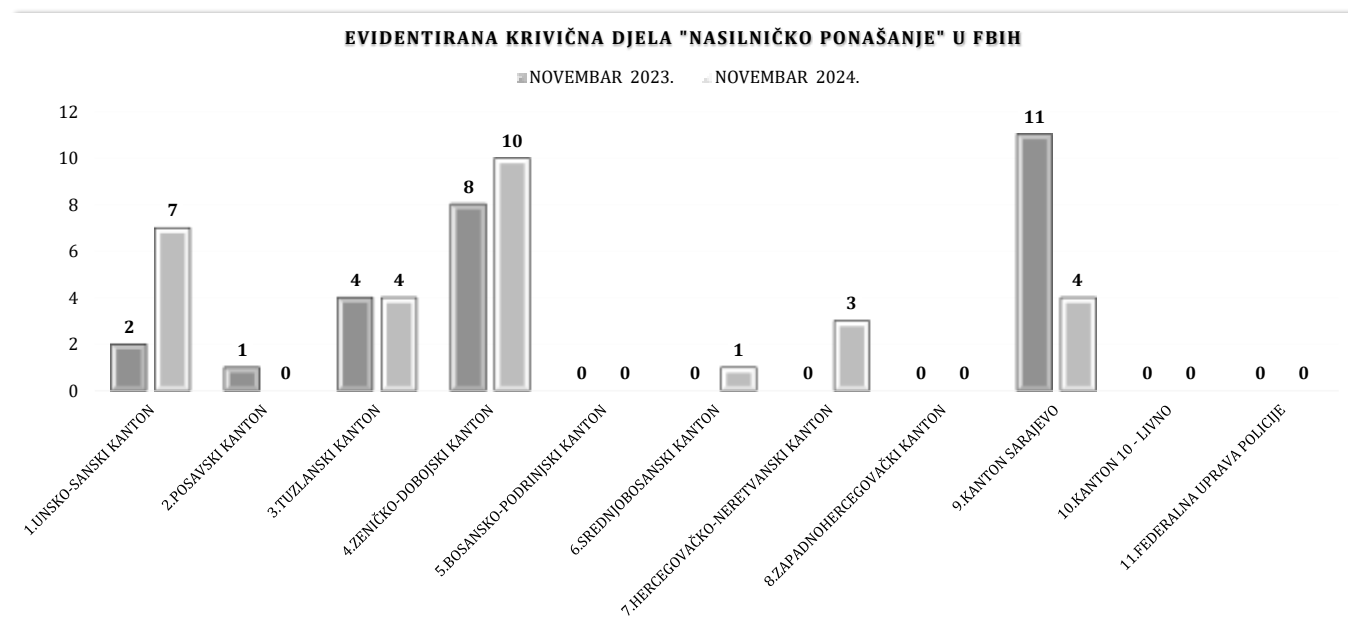
## KRIVIČNA DJELA PROTIV JAVNOG REDA I PRAVNOG PROMETA

Broj krivičnih djela iz Glave XXX Krivičnog zakona Federacije Bosne i Hercegovine je 99 (u novembru 2023. godine - 77 krivičnih djela), za koja je prijavljeno 95 lica dok je 36 lica lišeno slobode. Evidentirana su sljedeća krivična djela: **član 362. KZ FBiH „Nasilničko ponašanje“ - 29** krivičnih djela protiv 29 lica od kojih je 17 povratnika u vršenju krivičnog djela dok je 14 lica lišeno slobode, član 366. KZ FBiH „Skidanje ili povreda službenog pečata“ – jedno krivično djelo, član 369. KZ FBiH „Lažno predstavljanje“ – jedno krivično djelo protiv jednog lica koje je i lišeno slobode, član 371. KZ FBiH „Nedozvoljeno držanje oružja ili eksplozivnih materija“ – 16 krivičnih djela protiv 15 lica dok je jedno lice lišeno slobode, član 370. KZ FBiH “Samovlašće“ – četiri krivična djela protiv četiri lica, član 372. KZ FBiH “Zloupotreba znaka za pomoć i opasnost“ – četiri krivična djela, član 373. KZ FBiH “Krivotvorenje isprave“ – 15 krivičnih djela protiv 15 lica dok je jedno lice lišeno slobode, član 375. KZ FBiH “Ovjeravanje neistinitog sadržaja“ – pet

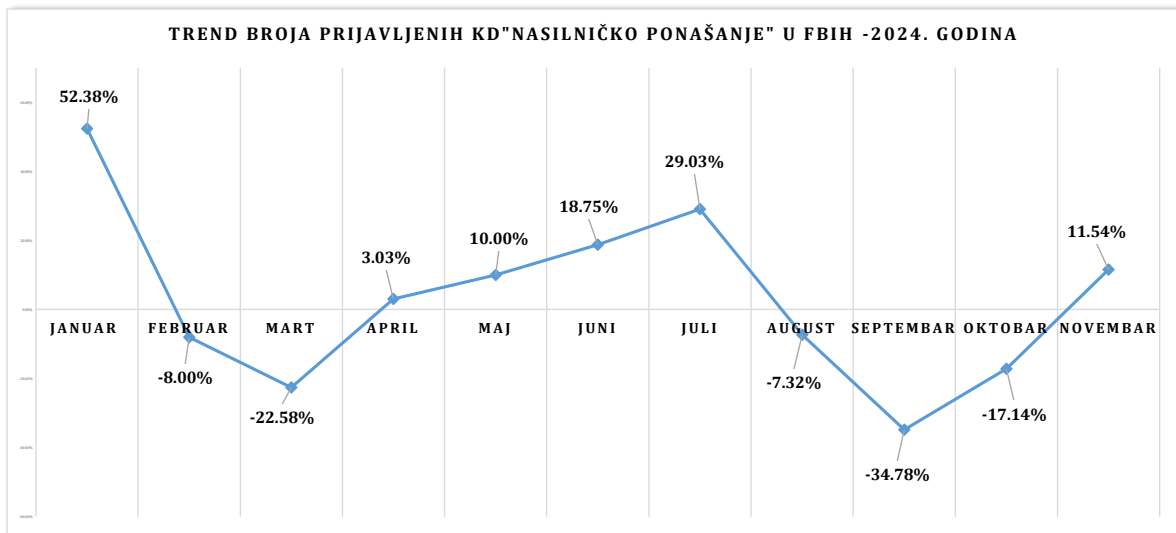
krivičnih djela protiv pet lica, član 374. KZ FBiH "Posebni slučajevi krivotvorenja isprave" – dva krivična djela protiv tri lica, član 358. KZ FBiH „Spječavanje službene osobe u vršenju službene radnje“ – osam krivičnih djela protiv deset lica dok je sedam lica lišeno slobode, član 359. KZ FBiH „Napad na službenu osobu u vršenju službene radnje“- 14 krivičnih djela protiv 12 lica dok je devet lica lišeno slobode.

ČLAN 362. KZ FBiH "NASILNIČKO PONAŠANJE"	BROJ KD - NOVEMBAR - NOVEMBAR 2023.		KD (+/-)		BROJ PRIJAVLJENIH LICA - NOVEMBAR 2023.		BROJ PRIJAVLJENIH LICA - NOVEMBAR 2024.		BR. LICA (+/-)		TREND BR. LICA %		BROJ POVRATNIKA U VRŠENJU KD - NOVEMBAR 2023.		BROJ POVRATNIKA U VRŠENJU KD - NOVEMBAR 2024.		BR. POVRATNIKA (+/-)		TREND POVRATNIKA U VRŠENJU KD %		BR. LICA LIŠENIH SLOBODE - NOVEMBAR 2023.		BR. LICA LIŠENIH SLOBODE - NOVEMBAR 2024.		BR. LICA LIŠENIH SLOBODE (+/-)		TREND LICA LIŠENA SLOBODE %		
1.UNSKO-SANSKI KANTON	2	7	5	250.00%	5	7	2	40.00%	2	5	3	150.00%	0	6	6	#DIV/0!													
2.POSAVSKI KANTON	1	0	-1	-100.00%	1	0	-1	-100.00%	1	0	-1	-100.00%	0	0	0	0.00%													
3.TUZLANSKI KANTON	4	4	0	0.00%	3	4	1	33.33%	1	2	1	100.00%	1	1	0	0.00%													
4.ZENIČKO-DOBOJSKI KANTON	8	10	2	25.00%	11	12	1	9.09%	2	7	5	250.00%	3	7	4	133.33%													
5.BOSANSKO-PODRINJSKI KANTON	0	0	0	0.00%	0	0	0	0.00%	0	0	0	0.00%	0	0	0	0.00%													
6.SREDNJOBOSANSKI KANTON	0	1	1	#DIV/0!	0	1	1	#DIV/0!	0	1	1	#DIV/0!	0	0	0	0.00%													
7.HERCEGOVAČKO-NERETVANSKI KANTON	0	3	3	0.00%	0	1	1	#DIV/0!	0	0	0	0.00%	0	0	0	0.00%													
8.ZAPADNOHERCEGOVAČKI KANTON	0	0	0	0.00%	0	0	0	#DIV/0!	0	0	0	0.00%	0	0	0	0.00%													
9.KANTON SARAJEVO	11	4	-7	-63.64%	10	4	-6	-60.00%	8	2	-6	-75.00%	5	0	-5	-100.00%													
10.KANTON 10 - LIVNO	0	0	0	#DIV/0!	0	0	0	0.00%	0	0	0	0.00%	0	0	0	0.00%													
11.FEDERALNA UPRAVA POLICIJE	0	0	0	#DIV/0!	0	0	0	0.00%	0	0	0	0.00%	0	0	0	0.00%													
<b>FBiH UKUPNO</b>	<b>26</b>	<b>29</b>	<b>3</b>	<b>11.54%</b>	<b>30</b>	<b>29</b>	<b>-1</b>	<b>-3.33%</b>	<b>14</b>	<b>17</b>	<b>3</b>	<b>21.43%</b>	<b>9</b>	<b>14</b>	<b>5</b>	<b>55.56%</b>													

Tabela 20.: Pregled evidentiranih krivičnih djela i prijavljenih lica "Nasilničko ponašanje" u FBiH – novembar



Grafikon 16.: Usporedni pregled KD "Nasilničko ponašanje" u FBiH



Grafikon 17.: Povećanje/smanjenje broja prijavljenih krivičnih djela u FBiH – 2024/23. godine

## KRIVIČNA DJELA SISTEMA ELEKTRONSKE OBRADJE PODATAKA

U oblasti krivičnih djela kompjuterskog kriminala (Glava XXXII Krivičnog zakona Federacije Bosne i Hercegovine) tokom novembra 2024. godine evidentirana su četiri krivična djela od toga jedno po poznatom izvršiocu i tri po nepoznatom izvršiocu koja su naknadno rasvijetljena. (novembar 2023. godine evidentirana su tri krivična djela). Evidentirana krivična djela su po članu 395. KZ FBiH „Računalna prijevara“ – četiri krivična djela za koja je nadležnim tužilaštvima prijavljeno pet lica sa osnovom sumnje za izvršenje ovih djela od kojih je jedno povratnik u vršenju krivičnih djela.

## OSTALA KRIVIČNA DJELA PREMA KZ FBiH

Broj ostalih krivičnih djela prema KZ Federacije Bosne i Hercegovine tokom izvještajnog mjeseca 2024. godine je šest što predstavlja smanjenje za 50% krivičnih djela u odnosu na novembar 2023. godine. Za predmetna djela prijavljeno je sadam lica od kojih su četiri lišena slobode.

## KRIVIČNA DJELA IZ DRUGIH POSEBNIH ZAKONA

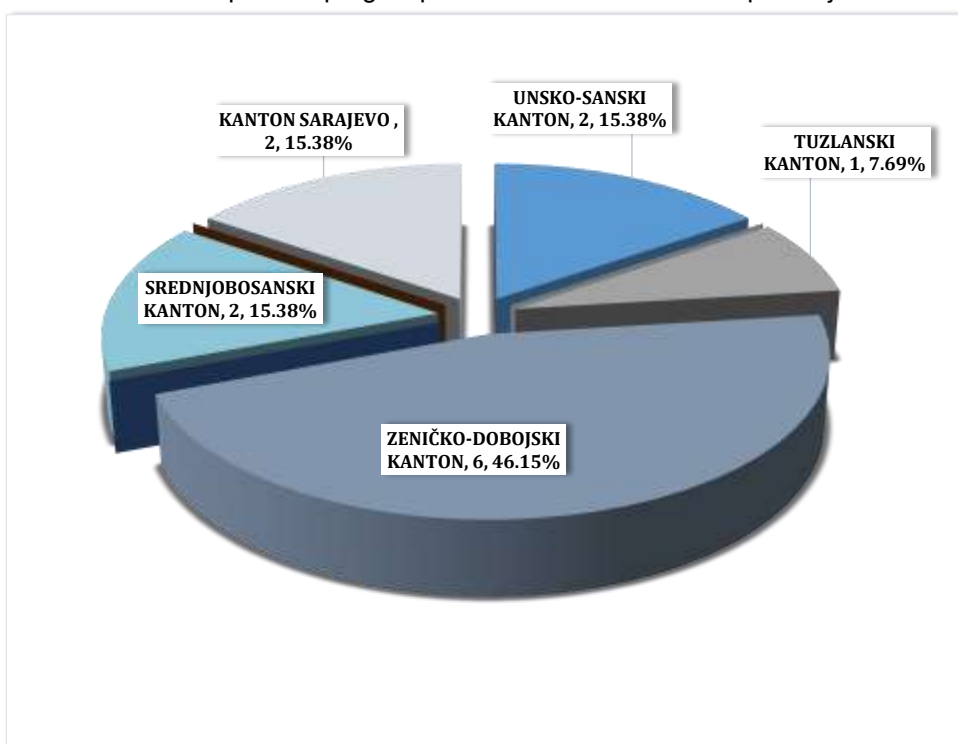
Na području FBiH tokom novembra 2024. godine evidentirano je šest krivičnih djela iz drugih posebnih zakona dok je u istom mjesecu 2023. godine evidentirano 13 krivičnih djela. Za ova djela nadležnim tužilaštvima prijavljena su tri lica sa osnovom sumnje za izvršenje krivičnih djela koja su i povratnici u vršenju krivičnih djela. Slobode su lišena dva lica.

**SAMOUBISTVA**

Na području Federacije Bosne i Hercegovine evidentirano je 13 slučajeva samoubistva više za četiri (ili 44%) u odnosu na uporedni mjesec 2023. godine. Prema spolnoj strukturi počinioca samoubistava u 11 slučajeva izvršioци su muškarci te u dva slučaja žene.<sup>14</sup>

EVIDENTIRANA SAMOUBISTVA U FBiH-NOVEMBAR				
POČINIOCI SAMOUBISTAVA-SPOL	2023. GODINA	2024. GODINA	RAZLIKA	TREND %
MUŠKARCI	8	11	3	37.50%
ŽENE	1	2	1	100.00%
<b>UKUPNO</b>	<b>9</b>	<b>13</b>	<b>4</b>	<b>44.44%</b>

Tabela 21.: Uporedni pregled počinioca samoubistava na području FBiH



Grafikon 18.: Pregled samoubistava po kantonima u FBiH – novembar 2024. godine

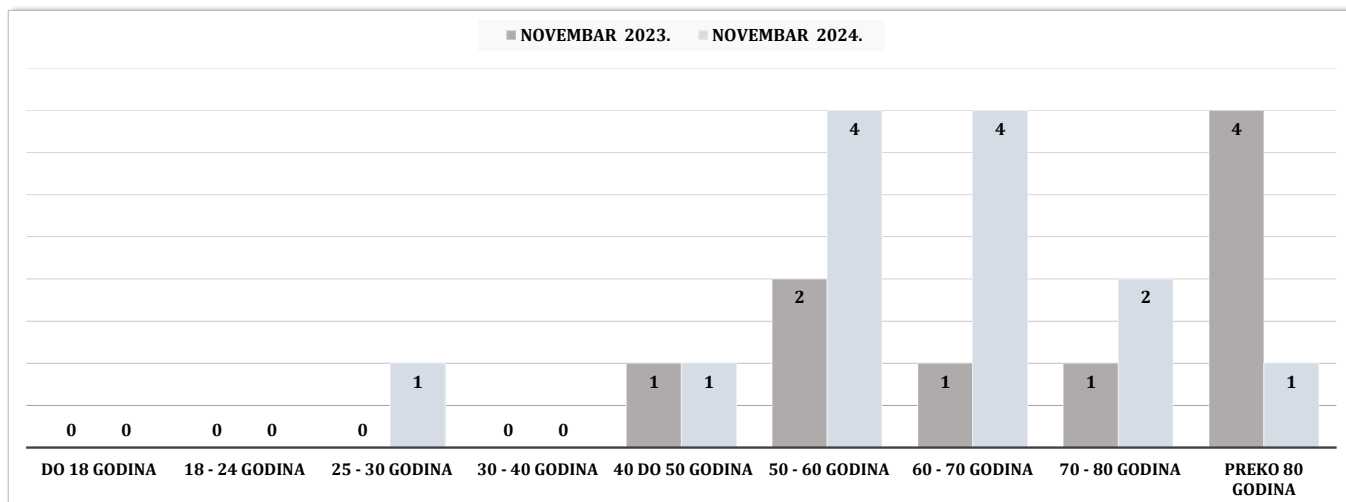
SPOLNA STRUKTURA IZVRŠILACA-NOVEMBAR	BROJ- MUŠKARCI 2023	BROJ ŽENE- 2023	UKUPNI BROJ SAMOUBISTAVA 2023. GODINA	BROJ MUŠKARCI 2024.	BROJ ŽENE 2024.	UKUPNI BROJ SAMOUBISTAVA 2024.GODINA
1. VJEŠANJEM	2	0	2	7	2	9
2. VATRENIM ORUŽJEM	3	0	3	3	0	3
3. AKTIVIRANJEM RUČNE BOMBE	0	0	0	0	0	0
4. UTAPANJEM	0	0	0	0	0	0
5. OŠTRIM PREDMETOM	2	0	2	0	0	0
6. TROVANJEM	0	0	0	0	0	0
7. SKOKOM SA VISINE	1	1	2	1	0	1
8. OSTALI NAČINI	0	0	0	0	0	0
<b>UKUPNO</b>	<b>8</b>	<b>1</b>	<b>9</b>	<b>11</b>	<b>2</b>	<b>13</b>

Tabela 22.: Uporedni pregled počinioca samoubistava u FBiH (načini izvršenja)

<sup>14</sup> Vidi tabelu 21.

NOVEMBAR 2024.	BROJ LICA - 18 GODINA	BROJ LICA OD 18 - 24 GODINE	BROJ LICA OD 25 - 30 GODINA	BROJ LICA OD 30 - 40 GODINA	BROJ LICA OD 40 - 50 GODINA	BROJ LICA OD 50 - 60 GODINA	BROJ LICA OD 60 - 70 GODINA	BROJ LICA OD 70 - 80 GODINA	BROJ LICA PREKO 80 GODINA	UKUPNO
1.UNSKO-SANSKI KANTON	0	0	0	0	0	2	0	0	0	2
2.POSAVSKI KANTON										0
3.TUZLANSKI KANTON	0	0	0	0	0	0	1	0	0	1
4.ZENIČKO-DOBOJSKI KANTON	0	0	0	0	1	0	3	1	1	6
5.BOSANSKO-PODRINJSKI KANTON										0
6.SREDNJOBOSANSKI KANTON	0	0	1	0	0	0	0	1	0	2
7.HERCEGOVAČKO-NERETVANSKI KANTON										0
8.ZAPADNOHERCEGOVAČKI KANTON										0
9.KANTON SARAJEVO	0	0	0	0	0	2	0	0	0	2
10.KANTON 10 - LIVNO										0
<b>UKUPNO</b>	<b>0</b>	<b>0</b>	<b>1</b>	<b>0</b>	<b>1</b>	<b>4</b>	<b>4</b>	<b>2</b>	<b>1</b>	<b>13</b>

Tabela 23.:Pregled počinioca samoubistava u FBiH – novembar 2024. godine



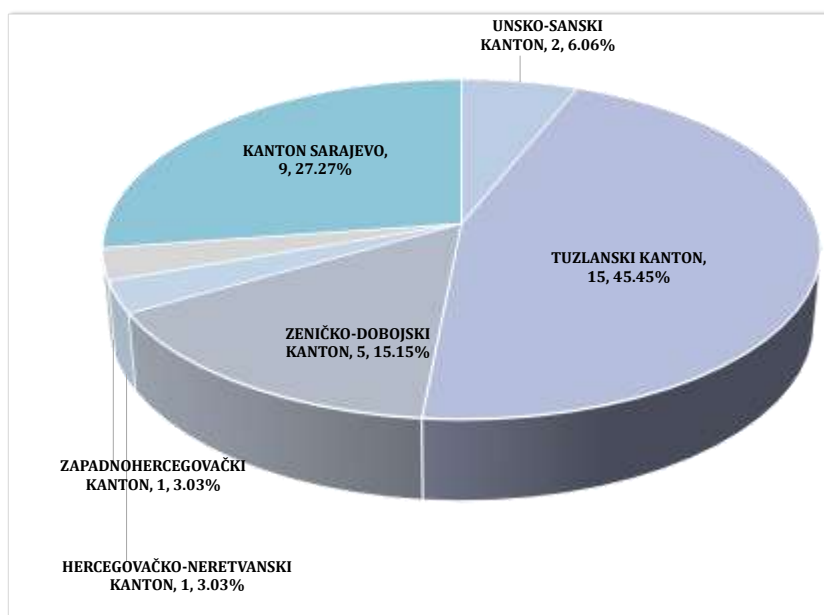
Grafikon 19.: Uporedni pregled dobne strukture počinilaca samoubistava u FBiH –novembar

## UČEŠĆE MALOLJETNIKA U IZVRŠENJU KRIVIČNIH DJELA

Tokom novembra 2024. godine na području FBiH prijavljena su 33 maloljetna lica zbog postojanja osnova sumnje da su izvršili krivična djela, što je povećanje za 6,45% u odnosu na uporedni mjesec 2023. godine. Udio maloljetnika u ukupnom broju prijavljenih lica sa osnovom sumnje za učinjenje krivičnih djela je 3,47% što u odnosu na novembar 2023. godine predstavlja povećanje za 0,56%. Maloljetnička delikvencija u izvještajnom mjesecu 2024. godine je najizraženija (posmatrano prema broju prijavljenih maloljetnika) na području: Tuzlanskog kantona – 15, Kantona Sarajevo – devet, i Zeničko-dobojskog kantona – pet, Unsko-sanskog kantona – dva ,...<sup>15</sup>

FEDERACIJA BOSNE I HERCEGOVINE	NOVEMBAR 2023. GODINA	NOVEMBAR 2024. GODINA	RAZLIKA	TREND %
BROJ PRIJAVLJENIH LICA ZA POČINJENJE KD	1065	952	-113	-10.61%
BROJ PRIJAVLJENIH MALOLJETNIKA ZA POČINJENJE KD	31	33	2	6.45%
% UDIO BROJA MALOLJETNIKA/ UKUPNOM BROJU PRIJAVLJENIH LICA ZA KD	2.91%	3.47%	0.56%	0.56%

Tabela 24.: Uporedni pregled maloljetnih lica počinioca krivičnih djela na području FBiH



Grafikon 20.: Pregled prijavljenih maloljetnika po kantonima u FBiH

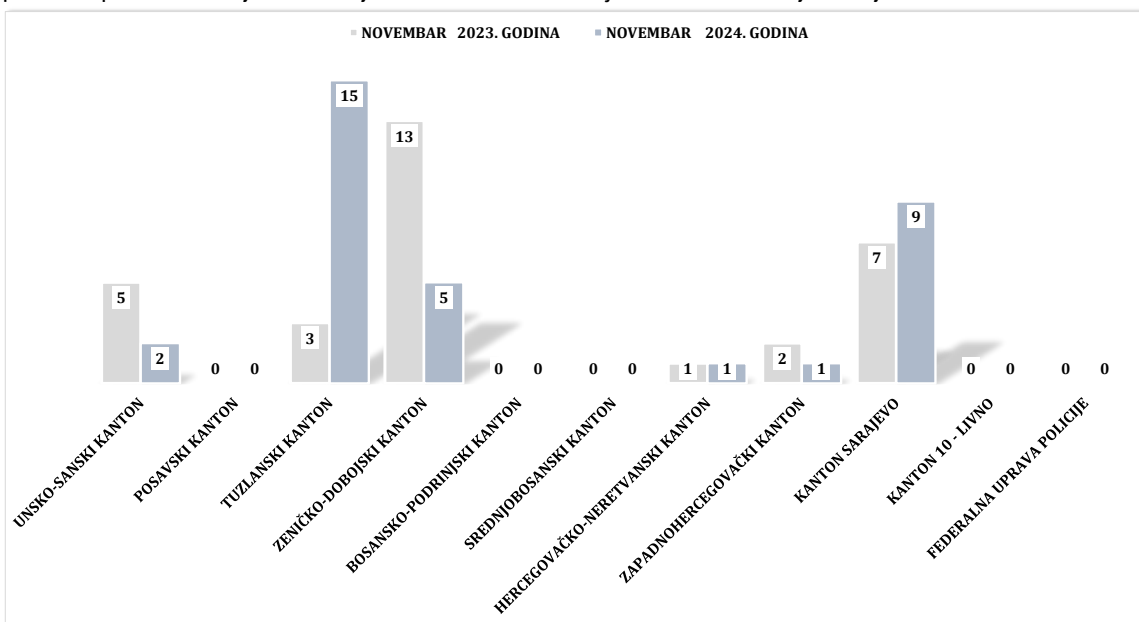
SPOLNA STRUKTURA PRIJAVLJENIH MALOLJETNIKA OSUMNJIČENIH ZA IZVRŠENJE KD_NOVEMBAR 2024.GODINE	BROJ MALOLJETNIKA- MUŠKI SPOL	BROJ MALOLJETNIKA- ŽENSKI SPOL
UNSKO-SANSKI KANTON	2	0
POSAVSKI KANTON	0	0
TUZLANSKI KANTON	15	0
ZENIČKO-DOBOJSKI KANTON	5	0
BOSANSKO-PODRINJSKI KANTON	0	0
SREDNJOBOSANSKI KANTON	0	0
HERCEGOVAČKO-NERETVANSKI KANTON	1	0
ZAPADNOHERCEGOVAČKI KANTON	1	0
KANTON SARAJEVO	9	0
KANTON 10 - LIVNO	0	0
FEDERALNA UPRAVA POLICIJE	0	0
<b>UKUPNO</b>	<b>33</b>	<b>0</b>

<sup>15</sup> Pregled u tabeli 24.

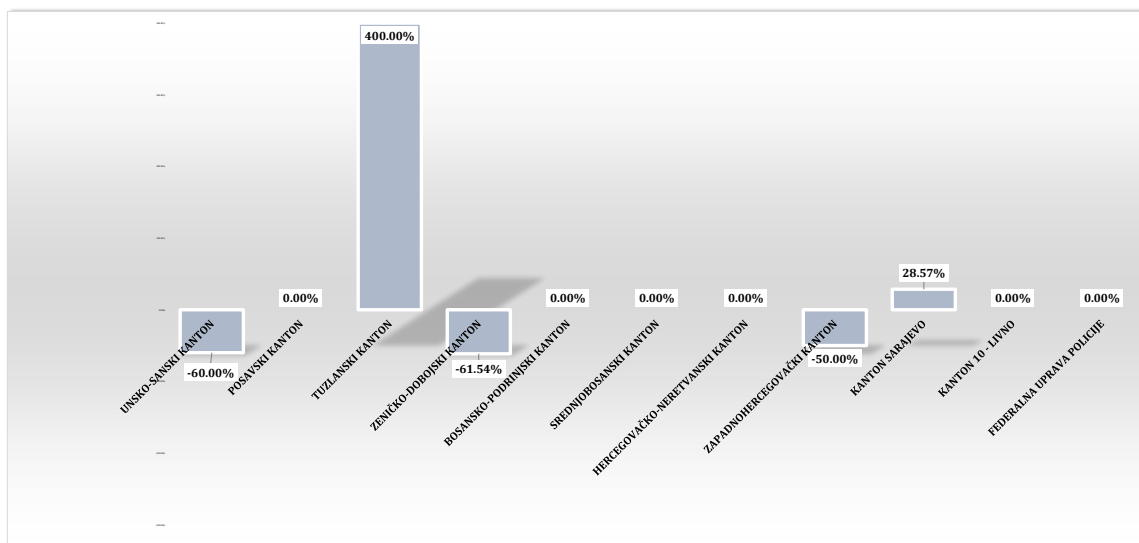
DOBNA STRUKTURA PRIJAVLJENIH MALOLJETNIKA OSUMNJIČENIH ZA IZVRŠENJE KD_NOVEMBAR 2024.GODINE	BROJ MALOLJETNIKA-MLAĐI	BROJ MALOLJETNIKA-STARIJI
UNSKO-SANSKI KANTON	1	1
POSAVSKI KANTON	0	0
TUZLANSKI KANTON	0	15
ZENIČKO-DOBOJSKI KANTON	2	3
BOSANSKO-PODRINJSKI KANTON	0	0
SREDNJOBOSANSKI KANTON	0	0
HERCEGOVAČKO-NERETVANSKI KANTON	0	1
ZAPADNOHERCEGOVAČKI KANTON	0	1
KANTON SARAJEVO	1	8
KANTON 10 - LIVNO	0	0
FEDERALNA UPRAVA POLICIJE	0	0
<b>UKUPNO</b>	<b>4</b>	<b>29</b>

Tabela 25.: Pregled prijavljenih maloljetnih lica po spolu i dobi

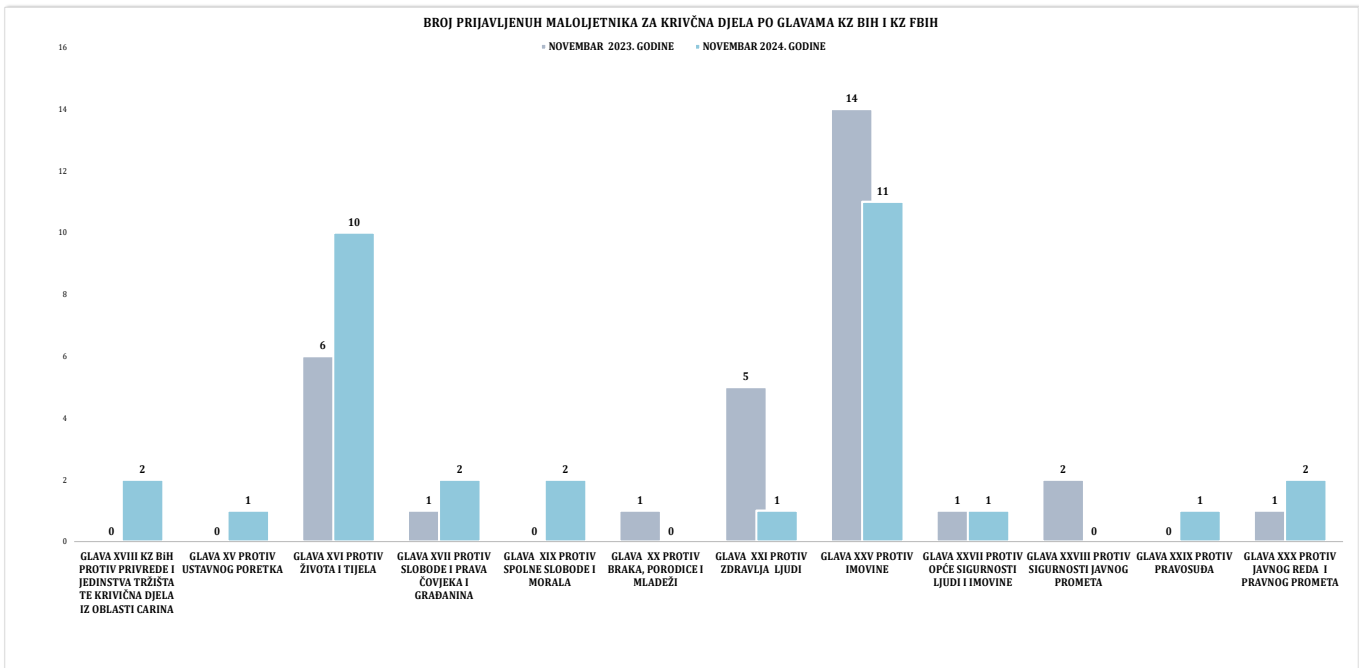
Prema spolnoj strukturi prijavljenih maloljetnih lica sa osnovom sumnje za izvršenje krivičnih djela svi prijavljeni su muškog spola dok prema dobnoj strukturi njih četiri su mlađi maloljetnici i 29 su stariji maloljetnici.



Grafikon 21.: Uporedni pregled prijavljenih maloljetnika po kantonima u FBiH



Grafikon 22.: Trend broja prijavljenih maloljetnika po kantonima u FBiH – novembar 2024/23.



Grafikon 23.: Struktura krivičnih djela za prijavljene maloljetnika po glavama KZ FBiH – novembar



**IV STANJE JAVNOG REDA I MIRA NA PODRUČJU FEDERACIJE BIH**

Stanje javnog reda i mira na području Federacije Bosne i Hercegovine za novembar 2024. godine karakteriše povećanje broja registrovanih prekršaja iz oblasti JRM za 134 (ili 10,41%) u odnosu na isti mjesec 2023. godine kao i broja učinilaca prekršaja za 88 (ili 6,11%).<sup>16</sup>

JAVNI RED I MIR - FEDERACIJA BOSNE I HERCEGOVINE								
NOVEMBAR	BROJ PREKRŠAJA IZ OBLASTI JRM	BROJ PREKRŠAJA - ZAKON O JRM	BROJ PREKRŠAJA-ODLUKA OPĆINSKIH VIJEĆA	UKUPAN BROJ PRIJAVLJENIH LICA	BR. IZDATIH PREKRŠAJNIH NALOGA	BR. UČINILACA - PREKRŠAJNI NALOG	BR. PODNESENIH ZAHTEVA ZA POKRETANJE PREKRŠAJNOG POSTUPKA	BR. UČINILACA- ZAHTEV ZA POKRETANJE PR. POSTUPKA
2023. GODINA	1287	1187	100	1441	914	934	355	478
2024. GODINA	1421	1327	94	1529	1093	1095	310	397
RAZLIKA	134	140	-6	88	179	161	-45	-81
TREND (%)	10.41%	11.79%	-6.00%	6.11%	19.58%	17.24%	-12.68%	-16.95%

Tabela 26.: Uporedni pregled podataka o prekršajima iz oblasti javnog reda i mira na području FBiH

Povećanje broja evidentiranih prekršaja iz oblasti javnog reda i mira tokom izvještajnog mjeseca 2024. godine zabilježeno je na području većeg broja kantona osim Posavskog kantona, Tuzlanskog, Zapadnohercegovačkog i Kantona 10 – Livno kako slijedi u tabeli broj 27.<sup>17</sup>

UKUPAN BROJ EVIDENTIRANIH PREKRŠAJA IZ OBLASTI JRM I BROJ PRIJAVLJENIH LICA								
NOVEMBAR	UKUPAN BROJ EVIDENTIRANIH PREKRŠAJA IZ OBLASTI JRM _ 2023.	UKUPAN BROJ EVIDENTIRANIH PREKRŠAJA IZ OBLASTI JRM _ 2024.	RAZLIKA	TREND 2024 / 23.	UKUPAN BROJ PRIJAVLJENIH LICA ZA PREKRŠAJE IZ OBLASTI JRM _ 2023.	UKUPAN BROJ PRIJAVLJENIH LICA ZA PREKRŠAJE IZ OBLASTI JRM _ 2024.	RAZLIKA	TREND 2024 / 23.
1.UNSKO - SANSKI KANTON	254	273	19	7.48%	253	279	26	10.28%
2.POSAVSKI KANTON	17	10	-7	-41.18%	17	10	-7	-41.18%
3.TUZLANSKI KANTON	181	167	-14	-7.73%	224	192	-32	-14.29%
4.ZENIČKO - DOBOJSKI KANTON	265	355	90	33.96%	279	367	88	31.54%
5.BOSANSKO-PODRINJSKI KANTON	5	11	6	120.00%	5	12	7	140.00%
6.SREDNJOBOSANSKI KANTON	121	128	7	5.79%	169	157	-12	-7.10%
7.HERCEGOVAČKO-NERETVANSKI KANTON	46	66	20	43.48%	47	73	26	55.32%
8.ZAPADNOHERCEGOVAČKI KANTON	19	17	-2	-10.53%	23	19	-4	-17.39%
9.KANTON SARAJEVO	355	372	17	4.79%	398	394	-4	-1.01%
10.KANTON 10 LIVNO	24	22	-2	-8.33%	26	26	0	0.00%
<b>UKUPNO</b>	<b>1287</b>	<b>1421</b>	<b>134</b>	<b>10.41%</b>	<b>1441</b>	<b>1529</b>	<b>88</b>	<b>6.11%</b>

Tabela 27.: Uporedni pregled ukupnog broja evidentiranih prekršaja i prijavljenih lica iz oblasti javnog reda i mira

<sup>16</sup> Vidi tabelu 26.<sup>17</sup> Vidi tabelu 27.

STRUKTURA PREKRŠAJA PO ZAKONU O JAVNOM REDU I MIRU				
FEDERACIJA BOSNE I HERCEGOVINE-NOVEMBAR	BROJ PREKRŠAJA-2023	BROJ PREKRŠAJA-2024	RAZLIKA	TREND 2024/23.( %)
NAROČITO DRSKO PONAŠANJE	251	287	36	14.34%
NEOVLAŠTENA UPOTREBA ORUŽJA	5	2	-3	-60.00%
ODBIJANJE NAREĐENJA I OMALOVAŽAVANJE POLICIJSKIH SLUŽBENIKA	96	108	12	12.50%
OSTALI PREKRŠAJI IZ ZAKONA o JRM	231	284	53	22.94%
PALJENJE PETARDI	3	1	-2	-66.67%
PROSJAČENJE	153	198	45	29.41%
SVADA, VIKI, NEPRISTOJNO PONAŠANJE	128	125	-3	-2.34%
TUČA	220	144	-76	-34.55%
UŽIVANJE OPOJNE DROGE NA JAVNOM MJESTU	100	178	78	78.00%
<b>UKUPNO</b>	<b>1187</b>	<b>1327</b>	<b>140</b>	<b>11.79%</b>

Tabela 28.: Uporedni pregled prekršaja po Zakonu o JRM – struktura prekršaja

PREKRŠAJI PO MJESTU IZVRŠENJA U FBiH						
NOVEMBAR	BROJ PREKRŠAJA_2023.	BROJ UČINILACA_2023.	BROJ PREKRŠAJA 2024.	BROJ UČINILACA 2024.	TREND - PREKRŠAJI 2024/23.	TREND - UČINIOCI PREKRŠAJA 2024/23.
ŠKOLE I ŠKOLSKA DVORIŠTA	9	9	6	8	-33.33%	-11.11%
SPORTSKI STADIONI I DVORANE	13	14	2	2	-84.62%	-85.71%
TRGOVINSKE I ZANATSKJE RADNJE	8	8	22	24	175.00%	200.00%
UGOSTITELJSKI OBJEKTI	80	113	79	91	-1.25%	-19.47%
ULICE, TRGOVI, PUTEVI I DRUGI OTVORENI PROSTORI	905	1003	1079	1157	19.23%	15.35%
VOZILA JAVNOG PREVOZA	2	2	0	0	0.00%	0.00%
OSTALA MJESTA	270	292	233	247	-13.70%	-15.41%
<b>UKUPNO</b>	<b>1287</b>	<b>1441</b>	<b>1421</b>	<b>1529</b>	<b>10.41%</b>	<b>6.11%</b>

Tabela 29.:Uporedni pregled prekršaja o JRM po mjestu izvršenja

BROJ IZDATIH PREKRŠAJNIH NALOGA - FEDERACIJA BOSNE I HERCEGOVINE								
NOVEMBAR	BROJ IZDATIH PREKRŠAJNIH NALOGA-2023.	BROJ IZDATIH PREKRŠAJNIH NALOGA-2024.	RAZLIKA	TREND	BR. LICA -PREKRŠAJNI NALOG- 2023.	BR. LICA -PREKRŠAJNI NALOG- 2024.	RAZLIKA	TREND
1.UNSKO - SANSKI KANTON	175	199	24	13.71%	175	199	24	13.71%
2.POSAVSKI KANTON	14	8	-6	-42.86%	14	8	-6	-42.86%
3.TUZLANSKI KANTON	81	77	-4	-4.94%	90	77	-13	-14.44%
4.ZENIČKO - DOBOJSKI KANTON	213	300	87	40.85%	213	299	86	40.38%
5.BOSANSKO-PODRINJSKI KANTON	5	8	3	60.00%	5	9	4	80.00%
6.SREDNJOBOSANSKI KANTON	88	101	13	14.77%	88	101	13	14.77%
7.HERCEGOVAČKO-NERETVANSKI KANTON	22	41	19	86.36%	22	41	19	86.36%
8.ZAPADNOHERCEGOVAČKI KANTON	14	16	2	14.29%	18	17	-1	-5.56%
9.KANTON SARAJEVO	279	312	33	11.83%	279	312	33	11.83%
10.KANTON 10 LIVNO	23	31	8	34.78%	30	32	2	6.67%
<b>UKUPNO</b>	<b>914</b>	<b>1093</b>	<b>179</b>	<b>19.58%</b>	<b>934</b>	<b>1095</b>	<b>161</b>	<b>17.24%</b>

Tabela 30.:Uporedni pregled izdatih prekršajnih naloga

**ODUZETO ILEGALNO POSJEDOVANO ORUŽJE I MINSKO-EKSPLOZIVNA SREDSTVA NA PODRUČJU FEDERACIJE BiH**

FEDERACIJA BOSNE I HERCEGOVINE	NOVEMBAR 2023. GODINA	NOVEMBAR 2024. GODINA
1.TEŠKA ORUŽJA (PUŠKOMITRALJEZ, PAM I SL.)	1	0
2.AUTOMATSKA PUŠKA	1	3
3.POLUATOMATSKA PUŠKA	0	0
4.PUŠKA M-48	0	0
5.LOVAČKA PUŠKA	6	5
6.OSTALE VRSTE PUŠAKA	3	1
7.PIŠTOLJ	17	22
8.AUTOMATSKI PISTOLJ (HEKLER, ŠKORPION, UZI I SL.)	0	0
9.TROMBLONSKIE MINE	0	0
10.PROTUOKLOPNA ORUŽJA (RUČNI BACAČ, RAKETA,ZOLJE,OSE...I SL.)	0	1
11.RUČNA BOMBA	2	2
12.PETARDE	0	0
13.DRUGE EKSPLOZIVNE NAPRAVE I SREDSTVA	0	1
14. NOŽEVI, MAČEVI, SABLJE, BAJONETI I SLIČNO	22	27
15. BOKSERI	4	5
16. DRUGI PREMEDI PODOBNI ZA NANOŠENJE TJELESNIH POVREDA	65	16
17.MUNICIJA -MECI (U KOMADIMA)	271	729
18.EKSPLOZIV ( U KILOGRAMIMA)	0	0

Tabela 31.: Usporedni pregled oduzetog ilegalnog oružja i MES-a

**NABAVLJANJE I DRŽANJE VATRENOG ORUŽJA NA PODRUČJU FEDERACIJE BiH**

FEDERACIJA BOSNE I HERCEGOVINE	NOVEMBAR 2023. GODINA	NOVEMBAR 2024. GODINA
1.BROJ IZDATIH ODOBRENJA ZA NABAVLJANJE ORUŽJA ZA FIZIČKA LICA	851	734
2.BROJ IZDATIH ORUŽANIH LISTOVA ZA FIZIČKA LICA	912	1039
3.BROJ IZVRŠENIH ZAMJENA ORUŽANIH LISTOVA ZA FIZIČKA LICA	618	687
4.BROJ IZDATIH ODOBRENJA ZA NABAVLJANJE ORUŽJA ZA PRAVNA LICA	31	31
5.BROJ IZDATIH ODOBRENJA ZA DRŽANJE ORUŽJA ZA PRAVNA LICA	17	11
6.BROJ IZDATIH ODOBRENJA ZA DRŽANJE TROFEJNOG ORUŽJA	1	1
7.BROJ ODUZETOG ORUŽJA U UPRAVNOM POSTUPKU	68	51
8.BROJ IZDATIH ODOBRENJA ZA NABAVKU MUNICIJE	3	2

Tabela 32.: Usporedni pregled aktivnosti vezanih za nabavljanje i držanje vatrenog oružja

## V STANJE SIGURNOSTI SAOBRAĆAJA NA PODRUČJU FEDERACIJE BiH

Na saobraćajnicama u FBiH evidentirano je 2.050 saobraćajnih nesreća, što je povećanje za 112 (ili 5,78%) u odnosu na uporedni mjesec 2023. godine. Broj poginulih lica u saobraćajnim nesrećama manji je za deset (ili 83,33%) dok je broj povrijeđenih lica manji za jedan (ili 0,20%) u odnosu na isti mjesec 2023. godine.<sup>18</sup>

SAOBRAĆAJ - FEDERACIJA BOSNE I HERCEGOVINE								
NOVEMBAR	BROJ SAOBRAĆAJNIH NESREĆA	BR. SAOBRAĆAJNIH NESREĆA - NASELJE	BR. SAOBRAĆAJNIH NESREĆA - VAN NASELJA	BROJ POGINULIH LICA U SN	POGINULA LICA - VOZAČI	POGINULA LICA - PUTNICI	POGINULA LICA - PJEŠACI	BROJ POVRIJEĐENIH LICA U SN
2023. GODINA	1938	1648	290	12	6	4	2	502
2024. GODINA	2050	1792	258	2	1	0	1	501
RAZLIKA	112	144	-32	-10	-5	-4	-1	-1
TREND (%)	5.78%	8.74%	-11.03%	-83.33%	-83.33%	-100.00%	-50.00%	-0.20%

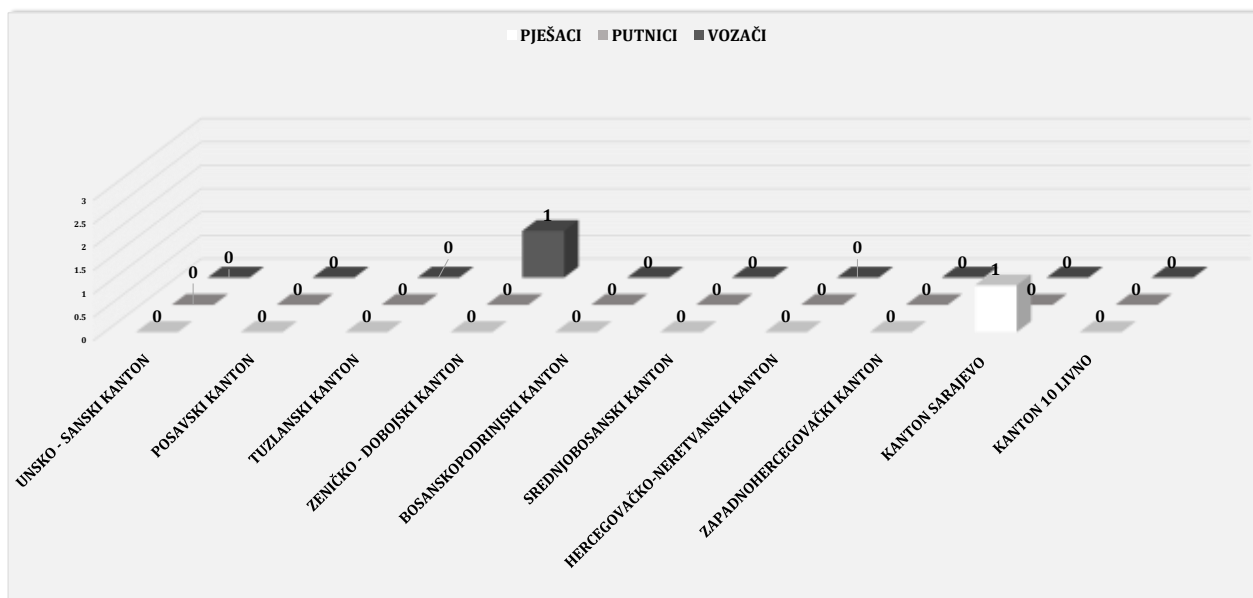
Tabela 33.: Uporedni pokazatelji iz segmenta sigurnosti saobraćaja

SAOBRAĆAJNE NESREĆE I POSLJEDICE_ FEDERACIJA BOSNE I HERCEGOVINE										
NOVEMBAR	UKUPAN BROJ SAOBRAĆAJNIH NESREĆA			UKUPAN BROJ POVRIJEĐENIH LICA U SN			UKUPAN BROJ POGINULIH LICA U SN			
	2023.	2024.	%TREND 2024/23.	2023.	2024.	TREND 2024/23.	2023.	2024.	%TREND 2024/23.	
1.UNSKO - SANSKI KANTON	214	181	-15.42%	60	50	-16.67%	3	0	-100.00%	
2.POSAVSKI KANTON	22	21	-4.55%	6	4	-33.33%	0	0	#DIV/0!	
3.TUZLANSKI KANTON	220	235	6.82%	131	117	-10.69%	1	0	-100.00%	
4.ZENIČKO - DOBOJSKI KANTON	219	243	10.96%	65	93	43.08%	2	1	-50.00%	
5.BOSANSKO-PODRINJSKI KANTON	13	6	-53.85%	6	5	-16.67%	0	0	#DIV/0!	
6.SREDNJOBOSANSKI KANTON	141	155	9.93%	37	36	-2.70%	0	0	#DIV/0!	
7.HERCEGOVAČKO-NERETVANSKI KANTON	126	146	15.87%	57	59	3.51%	1	0	-100.00%	
8.ZAPADNOHERCEGOVAČKI KANTON	60	72	20.00%	37	39	5.41%	0	0	#DIV/0!	
9.KANTON SARAJEVO	861	916	6.39%	85	85	0.00%	4	1	-75.00%	
10.KANTON 10 LIVNO	62	75	20.97%	18	13	-27.78%	1	0	-100.00%	
<b>UKUPNO</b>	<b>1938</b>	<b>2050</b>	<b>5.78%</b>	<b>502</b>	<b>501</b>	<b>-0.20%</b>	<b>12</b>	<b>2</b>	<b>-83.33%</b>	

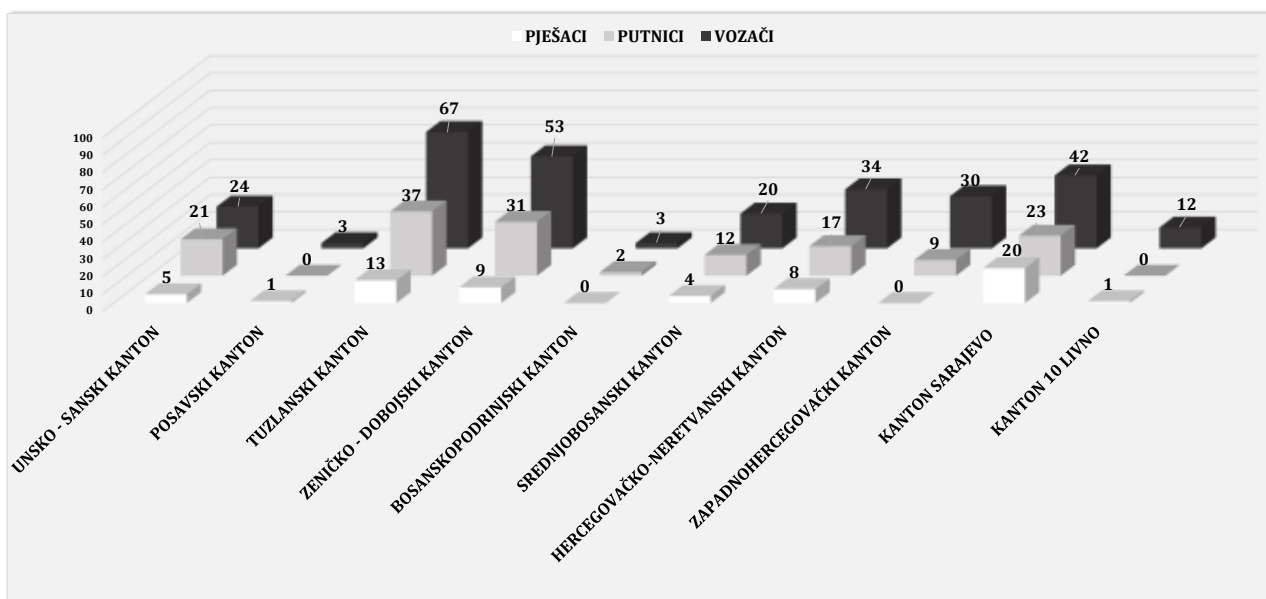
Tabela 34.: Uporedni pregled ukupnog broja evidentiranih saobraćajnih nesreća razvrstanih po kantonima

<sup>18</sup> Vidi tabelu 33.i grafikon 24 i 25

Prema podacima iz tabele 34. može se zaključiti da je u novembru 2024. godine na području nadležnosti većine kantona zabilježeno povećanje broja evidentiranih saobraćajnih nesreća osim Unsko-sanskog kantona, Posavskog kantona i Bosansko-podrinjskog kantona. Broj povrijeđenih osoba u saobraćajnim nesrećama bilježi trend smanjenja izuzev Zeničko-dobojskog kantona, Hercegovačko-neretvanskog kantona i Zapadnohercegovačkog kantona. Vezano za broj poginulih lica u saobraćaju na području FBiH može se konstatovati da je došlo do smanjenja za 83,33% u odnosu na uporedni mjesec 2023. godine. Evidentirane su saobraćajne nesreće sa smrtnim ishodom na području nadležnosti Zeničko-dobojskog kantona i Kantona Sarajevo – po jedan.<sup>19</sup> Po kategoriji učesnika u saobraćajnim nesrećama poginula lica pripadaju: vozači – jedan (Zeničko-dobojski kanton) i pješaci – jedan (Kanton Sarajevo).

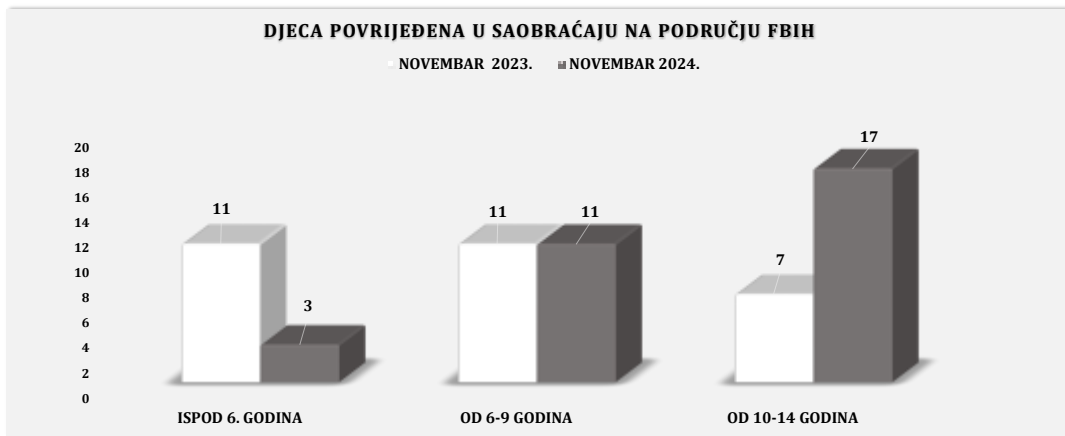


Grafikon 24.: Pregled poginulih lica (kategorija učesnika) u saobraćajnim nesrećama – novembar 2024.godine



Grafikon 25.: Pregled povrijeđenih lica (kategorija učesnika) u saobraćajnim nesrećama – novembar 2024.godine

<sup>19</sup> Vidi tabelu 34.



Grafikon 26.: Pregled dobne strukture povrijeđene djece u saobraćajnim nesrećama u FBiH

U izvještajnom mjesecu 2024. godine na području FBiH povrijeđeno je 31 djece (više za dva ili 6,9% u odnosu na uporedni mjesec 2023. godine).

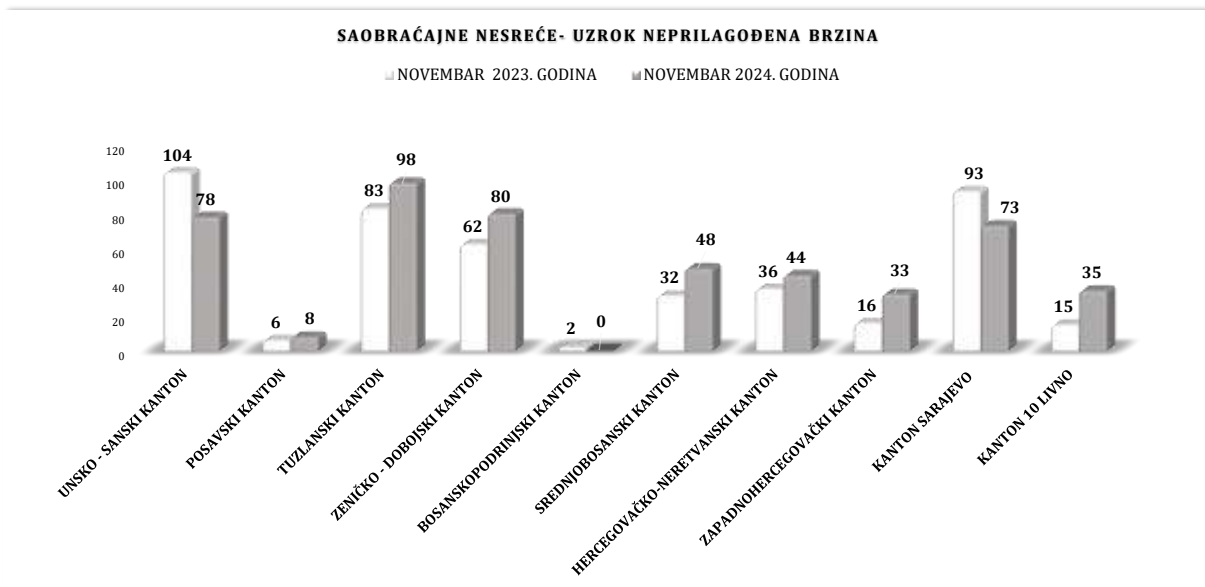
Kako je navedeno u uvodnom dijelu ove Informacije o stanju kriminaliteta - sigurnosti za novembar 2024. godine, rad policije na preventivno-represivnim mjerama kroz segment sigurnosti saobraćaja rezultirao je pokazateljima koji, prema podacima iz tabele 35. u ukupnom prikazu zaključuju da kantonalna Ministarstva unutrašnjih poslova poduzimaju sveukupne aktivnosti na poboljšanju stanja sigurnosti iz ove oblasti.

FEDERACIJA BOSNE I HERCEGOVINE	NOVEMBAR 2023. GODINA	NOVEMBAR 2024. GODINA
1. Broj kontrolisanih vozila i vozača	92518	93160
2. Broj kontrolisanih lica u vozilima	30573	30179
3. Broj pregledanih vozila	23183	26912
4. Broj pregledanih lica u vozilima	8032	10205
5. Broj službenih izvještaja prosljeđenih Tužiteljstvu zbog izvršenih KD ugrožavanja bezbjednosti saobraćaja	59	57
6. Broj izdatih prekršajnih naloga	64284	93059
7. Broj isključenih vozila iz saobraćaja zbog tehničke neispravnosti	262	327
8. Broj vozača zatečenih da upravljaju vozilima:	4822	4930
9. pod uticajem alkohola	1521	1908
10. pod uticajem opojnih droga	1	27
11. bez položenog vozačkog ispita	690	691
12. pod izrečenom zaštitnom mjerom	216	173
13. bez korištenja sigurnosnog pojasa	1379	1251
14. korištenje mobitela tokom vožnje	992	878
15. Broj vozila otkrivenih da učestvuju u saobraćaju bez važeće registracije - neregistrovana vozila	1732	3424

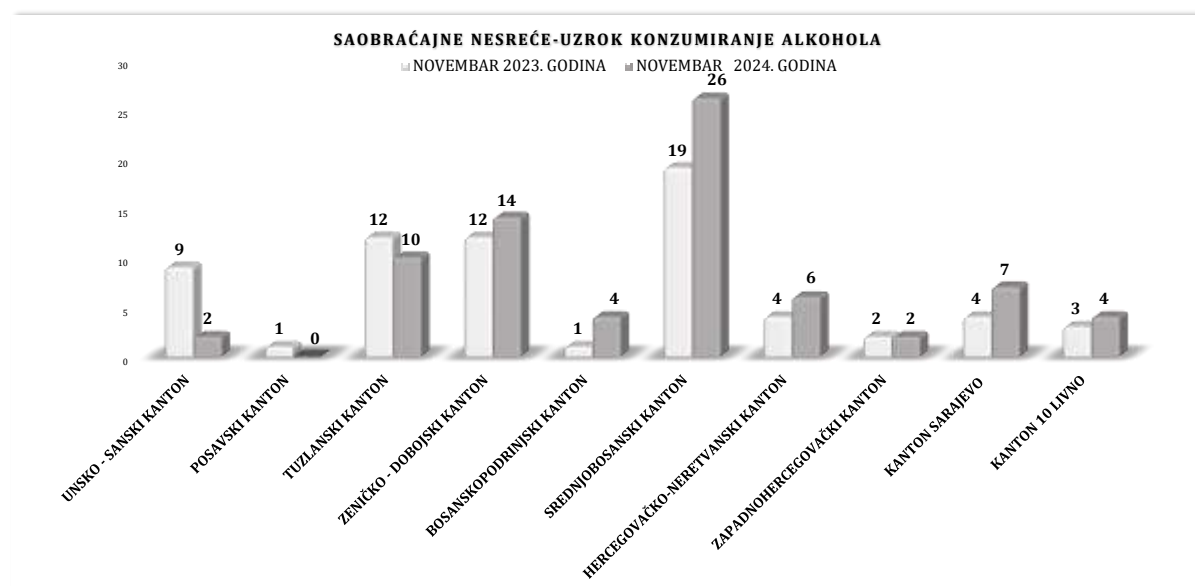
Tabela 35.: Uporedni pokazatelji aktivnosti policije na aktivnostima iz segmenta sigurnosti saobraćaja

Tokom mjeseca novembra 2024. godine, policijski službenici u FBiH kontrolisali su: 93.160 vozila i vozača (za 642 više), 30.179 kontrolisanih lica u vozilima za 394 manje u odnosu na novembar 2023. godine. Tom prilikom 327 vozila je isključeno iz saobraćaja zbog tehničke neispravnosti (za 65 više), 1.908 vozača je zatečeno da upravlja vozilom pod dejstvom alkohola (za 387 više), 1.251 lice je zatečeno da upravlja motornim vozilom bez korištenja sigurnosnog

pojasa (za 128 manje), 691 vozač je upravljalo motornim vozilom bez položenog vozačkog ispita (za jedan više), 173 vozača je upravljao motornim vozilom pod izrečenom zaštitnom mjerom (za 43 manje), 878 vozača su zatečena da koriste mobitel tokom vožnje (za 114 manje), 3.424 vozila je učestvovalo u saobraćaju bez važeće registracije (za 1.692 više). Zbog kršenja propisa iz oblasti sigurnosti saobraćaja uručeno je 93.059 prekršajnih naloga vozačima što je 28.775 više u odnosu na novembar 2023. godine.



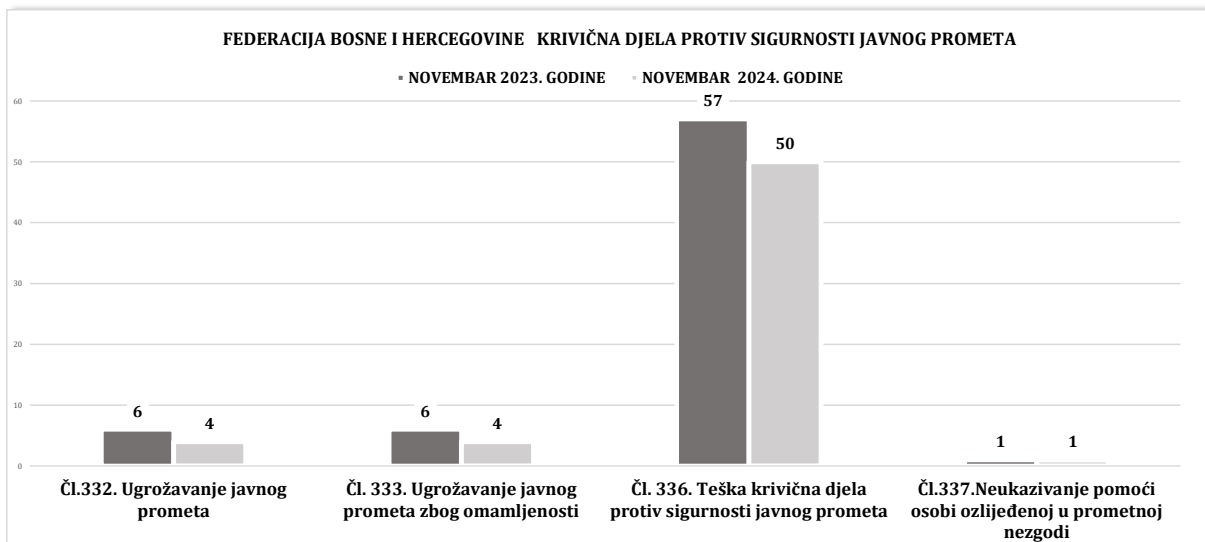
Grafikon 27.:Uporedni pregled saobraćajnih nesreća u FBiH – uzrok neprilagođena brzina



Grafikon 28.:Uporedni pregled saobraćajnih nesreća u FBiH – uzrok konzumiranja alkohola

FEDERACIJA BOSNE I HERCEGOVINE									
NOVEMBAR	BROJ SAOBRAĆAJNIH NESREĆA		TREND(%)	BROJ POVRIJEĐENIH LICA U SN		TREND(%)	BROJ POGINULIH LICA U SN		TREND(%)
	2023. GODINA	2024. GODINA		2023. GODINA	2024. GODINA		2023. GODINA	2024. GODINA	
UZROK- NEPRILAGOĐENA BRZINA	449	497	10.69%	196	245	25.00%	7	1	-85.71%
UZROK-UTICAJ ALKOHOLA	67	75	11.94%	27	30	11.11%	0	0	/

Tabela 36.: Uporedni pokazatelji- posljedice saobraćajnih nezgoda – novembar 2024/23. godine



Grafikon 29.:Uporedni pregled krivičnih djela protiv sigurnosti javnog prometa u FBiH –novembar

U oblasti krivičnih djela protiv sigurnosti javnog prometa na području FBiH u izvještajnom mjesecu 2024. godine registrovano je ukupno 59 krivičnih djela za 11 (ili 15.71 %) manje u odnosu na uporedni mjesec 2023. godine. Za ova djela nadležnim tužilaštvima prijavljeno je 58 lica dok su tri lica lišena slobode.

Evidentirana krivična djela po članovima KZ FBiH: član 332. “Ugrožavanje javnog prometa”- četiri krivična djela protiv pet lica, član 333. “Ugrožavanje javnog prometa zbog omamljenosti ”- četiri krivična djela protiv četiri lica, član 336. “Teška krivična djela protiv sigurnosti javnog prometa”- 50 krivična djela protiv 49 lica od kojih su tri lišena slobode i član 337.”Neukazivanje pomoći osobi ozlijeđenoj u prometnoj nezgodi” – jedno krivično djelo.



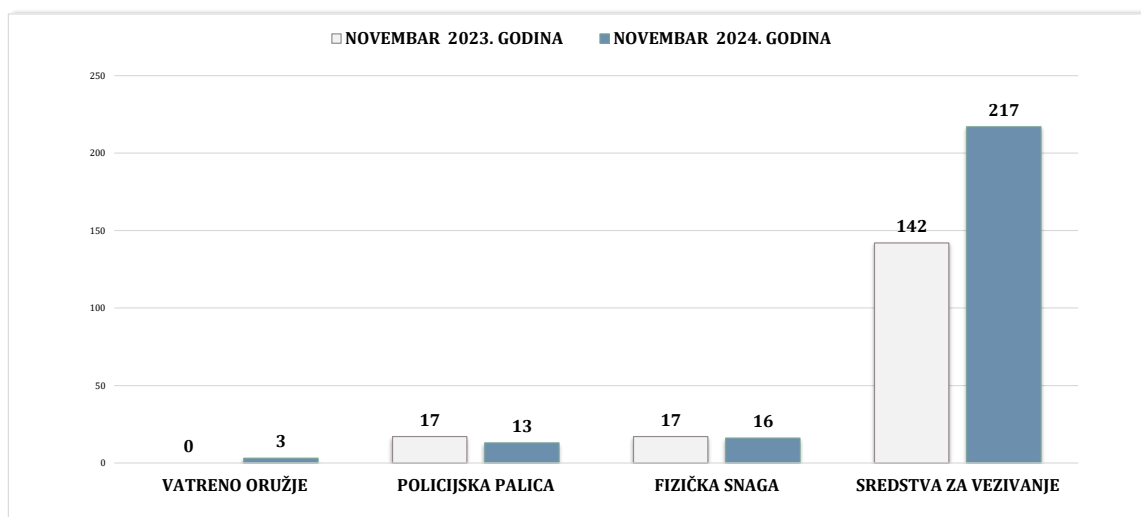
## VI AKTIVNOSTI POLICIJE NA PODRUČJU FEDERACIJE BiH

Na području Federacije Bosne i Hercegovine, tokom izvještajnog mjeseca 2024. godine evidentirano je pet napada na policijske službenike što je smanjenje za jedan ili 16,67% u odnosu na uporedni mjesec 2023.godine. Evidentan je povećan broj slučajeva upotrebe sile od strane policijskih službenika te smanjen broj napadača, dok je broj podnesenih službenih izvještaja o počinjenom krivičnom djelu u povećanju u odnosu na novembar 2023. godine.<sup>20</sup>

AKTIVNOST POLICIJE - FEDERACIJA BOSNE I HERCEGOVINE									
NOVEMBAR	BROJ NAPADA NA OSL	BROJ NAPADAČA NA OSL	BR. PODNESENH SL. IZVJEŠTAJA O POČINJENOM KD	BR. PRUŽENH ASISTENCIJA	UKUPAN BROJ UPOTREBE SILE OD POLICIJE	BR. UPOTREBE VATRENOG ORUŽJA	BR. UPOTREBE FIZIČKE SNAGE	BR. UPOTREBE SREDSTVA ZA VEZIVANJE	BR. UPOTREBE POLICIJSKE PALICE
2023. GODINA	6	6	3	167	176	0	17	142	17
2024. GODINA	5	5	5	189	249	3	16	217	13
RAZLIKA	-1	-1	2	22	73	3	-1	75	-4
TREND (%)	-16.67%	-16.67%	66.67%	13.17%	41.48%	#DIV/0!	-5.88%	52.82%	-23.53%

Tabela 37.: Uporedni pokazatelji iz segmenta aktivnosti policije

Analizirajući pregled upotrijebljene sile, na području Federacije Bosne i Hercegovine policijski službenici su u 249 slučajeva upotrijebili sredstva prinude i to 238 opravdano dok je u 11 slučajeva postupak opravdanosti upotrebe sile u toku. Prema vrsti upotrijebljene sile od strane policije najčešće su upotrijebljena sredstva za vezivanje – u 217 slučajeva, fizička snaga u 16 slučajeva, policijska palica – u 13 slučajeva i vatreno oružje u tri slučaja.

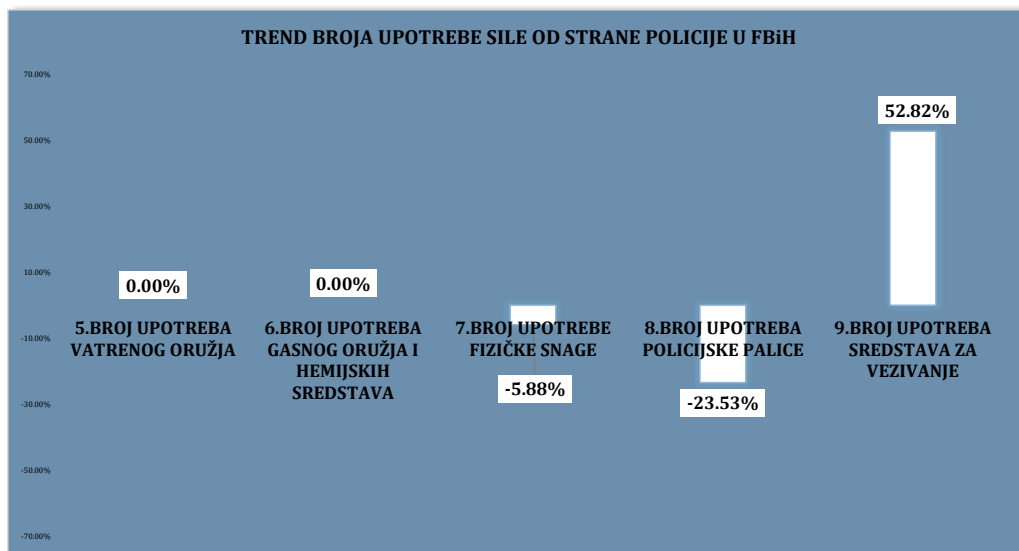


Grafikon 30.: Uporedni pregled upotrijebljene sile po vrsti na području FBiH –novembar 2024/23. godine

<sup>20</sup> Vidi tabelu broj 37 i 39.

FBiH: UPOTREBA SILE OD STRANE POLICIJE	UNSKO-SANSKI KANTON	POSAVSKI KANTON	TUZLANSKI KANTON	ZENIČKO-DOBROJSKI KANTON	BOSANSKO-PODRINJSKI KANTON	SREDNJOBOSANSKI KANTON	HERCEGOVAČKO-NERETVANSKI KANTON	ZAPADNOHERCEGOVAČKI KANTON	KANTON SARAJEVO	KANTON 10 - LIVNO	FEDERALNA UPRAVA POLICIJE	NOVEMBAR 2024. UKUPNO:
1.UKUPAN BROJ UPOTREBE SILE:	9	0	70	152	8	1	2	2	3	0	2	249
2.BROJ OPRAVDANIH UPOTREBA SILE	7		67	151	8	0	0	0	3		2	238
3.BROJ NEOPRAVDANIH UPOTREBA SILE	0		0	0		0	0	0				
4.POSTUPAK OPRAVDANOSTI U TOKU	2		3	1		1	2	2				11
VRSTA UPOTRIJEBLJENE SILE												
5.BROJ UPOTREBA VATRENOG ORUŽJA	2		1									3
6.BROJ UPOTREBA GASNOG ORUŽJA I HEMIJSKIH SREDSTAVA												0
7.BROJ UPOTREBE FIZIČKE SNAGE	3		2	3		1	1	1	3		2	16
8.BROJ UPOTREBA POLICIJSKE PALICE				12			1					13
9.BROJ UPOTREBA SREDSTAVA ZA VEZIVANJE	4		67	137	8			1				217

Tabela 38.: Pregled upotrebe sile od strane policijskih službenika u FBiH – novembar 2024. godine



Grafikon 31.: Trend broja upotrijebljenih sredstava prinude po vrsti na području FBiH – novembar 2024/23. godine

Tokom novembra 2024. godine na području Federacije Bosne i Hercegovine evidentirano je ukupno pet napada na policijske službenike i to kao pojedinačni napadi. Napadi su izvršeni prilikom održavanja ili uspostavljanja javnog reda i mira – jedan (Unsko-sanski kanton), prilikom kontrole saobraćaja – jedan (Zapadnohercegovački kanton), prilikom lišavanja slobode – jedan (Unsko-sanski kanton) i prilikom obavljanja ostalih radnji – dva (Unsko-sanski kanton i Kanton Sarajevo) kako slijedi u tabeli 39.

Napadi su izvršeni od strane pet napadača i to uz upotrebu fizičke snage. U ovim napadima šest policijskih službenika su zadobila lakše tjelesne ozljede (Unsko-sanski kanton – tri, Kanton Sarajevo – dva i Zapadnohercegovački kanton - jedan).<sup>21</sup>

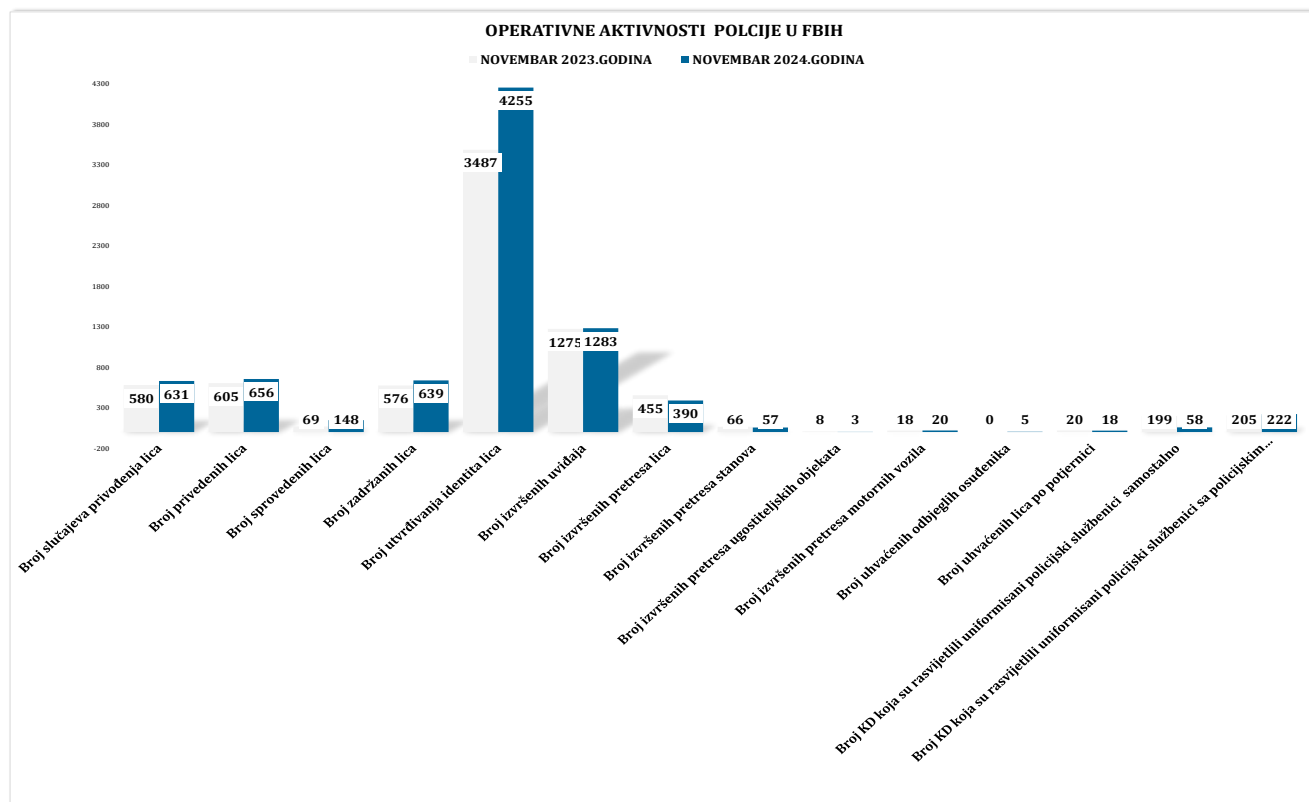
<sup>21</sup> Vidjeti tabelu 39.

FEDERACIJA BOSNE I HERCEGOVINE	1. UNSKO-SANSKI KANTON	2. POSAVSKI KANTON	3. TUZLANSKI KANTON	4. ZENIČKO-DOBOJSKI KANTON	5. BOSANSKO-PODRINJSKI KANTON	6. SREDNJOBOSANSKI KANTON	7. HERCEGOVAČKO-NERETVANSKI KANTON	8. ZAPADNOHERCEGOVAČKI KANTON	9. KANTON SARAJEVO	10. KANTON 10 - LIVNO	11. FEDERALNA UPRAVA POLICIJE	12. NOVEMBAR 2024. UKUPNO:	NOVEMBAR 2023. GODINE	TREND 2024./23.
<b>1. UKUPAN BROJ NAPADA NA OSL</b>	3	0	0	0	0	0	0	1	1	0	0	5	6	-16.67%
1.1. POJEDINAČNI NAPAD	3							1	1			5	5	0.00%
1.2. GRUPNI NAPAD_UDRUŽENA DVA LICA													0	#DIV/0!
1.3. GRUPNI NAPAD_UDRUŽENA TRI I VIŠE LICA												0	1	-100.00%
<b>2. FIZIČKI NAPADI IZVRŠENI PRILIKOM</b>														#DIV/0!
2.1. ZATICANJE LICA U VRŠENJU KRIVIČNOG DJELA												0	1	-100.00%
2.2. ODRŽAVANJA ILI USPOSTAVLJANJA JRM	1											1	3	-66.67%
2.3. KONTROLA SAOBRAĆAJA								1				1	0	#DIV/0!
2.4. INTERVENCIJE U VEZI NELEGALNOG PRELASKA DRŽAVNE GRANICE												0	0	#DIV/0!
2.5. PRUŽANJE ASISTENCIJE												0	0	#DIV/0!
2.6. UTVRĐIVANJE IDENTITETA												0	1	-100.00%
2.7. PRIVOĐENJA I ZADRŽAVANJA												0	1	-100.00%
2.8. LIŠAVANJA SLOBODE	1											1	0	#DIV/0!
2.9. SPROVOĐENJE LICA												0	0	#DIV/0!
2.10. PREDUZIMANJE OSTALIH RADNJI	1								1			2	0	#DIV/0!
<b>3. BROJ FIZIČKIH NAPADA U KOJIMA SU UPOTREBLJENA ODREĐENA SREDSTVA</b>														
3.1. BROJ NAPADA UZ UPOTREBU VATRENOG ORUŽJA												0	0	#DIV/0!
3.2. BROJ NAPADA UZ UPOTREBU ORUĐA I DRUGIH PREDMETA												0	1	-100.00%
3.3. BROJ NAPADA UZ UPOTREBU FIZIČKE SNAGE	3							1	1			5	4	25.00%
<b>4. UKUPAN BROJ NAPADAČA U NAPADIMA NA POLICIJSKE SLUŽBENIKE</b>														
4.1. UKUPAN BROJ NAPADAČA	3							1	1			5	6	-16.67%
4.2. BROJ PUNOLJETNIH NAPADAČA	3							1	1			5	5	0.00%
4.3. BROJ MALOLJETNIH NAPADAČA												0	0	#DIV/0!
4.4. BROJ NAPADAČA - STRANIH DRŽAVLJANA												0	0	#DIV/0!
4.5. BROJ NN NAPADAČA												0	1	-100.00%
<b>5. POSLJEDICE IZVRŠENIH FIZIČKIH NAPADA NA POLICIJSKE SLUŽBENIKE</b>														
5.1. BROJ POGINULIH												0	0	#DIV/0!
5.2. BROJ RANJENIH												0	0	#DIV/0!
5.3. BROJ TEŽE POVRIJEĐENIH												0	0	#DIV/0!
5.4. BROJ LAKŠE POVRIJEĐENIH	3							1	2			6	5	20.00%
5.5. UKUPAN BROJ NASTRDALIH POLICIJSKIH SLUŽBENIKA	3							1	2			6	5	20.00%

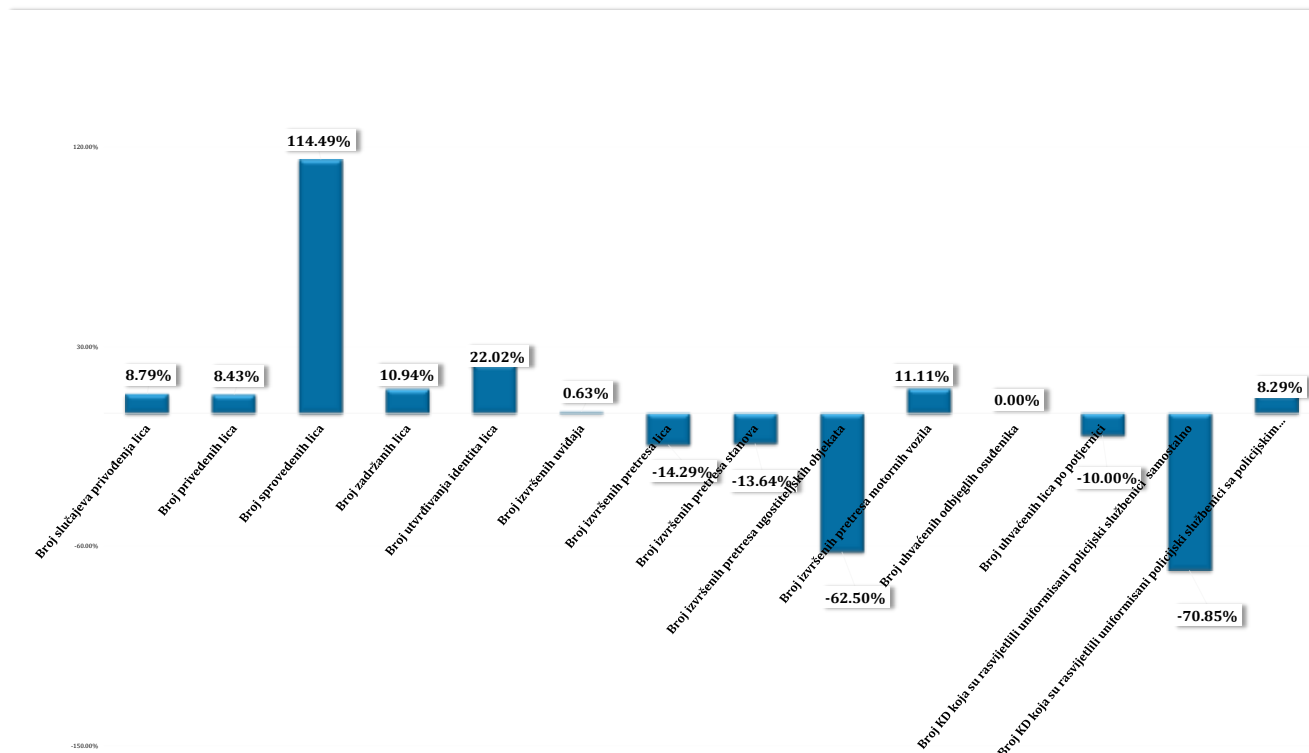
Tabela 39.: Pokazatelji iz segmenta napada na policijske službenike i posljedice u FBiH

Tokom izvještajnog mjeseca 2024. godine pripadnici policije u FBiH su u sklopu operativnih aktivnosti izvršili 631 privođenje lica, sprovedli su 148 lica. U cilju dokumentovanja krivičnih djela i identifikacije izvršilaca izvršeno 1.283 uviđaja, utvrđivanje identiteta za 4.255 lica, lišavanje slobode 18 lica za kojima je bila raspisana potjernica te uhvaćeno pet odbjeglih osuđenika. Pruženo je 189 asistencija i to po zahtjevu državnih organa – 23, po zahtjevu organa i organizacija javnih ovlaštenja – 67 i po ostalim

zhtjevima - 99. Povećanje/smanjenje broja operativnih aktivnosti policijskih službenika u Federaciji Bosne i Hercegovine tokom novembra 2024. godine u odnosu na uporedni mjesec 2023. godine predstavljeno je u grafikonu 33...<sup>22</sup>



Grafikon 32.: Uporedni pregled operativnih aktivnosti policije u FBiH – novembar



Grafikon 33.: Trend broja operativnih aktivnosti policijskih službenika u FBiH – novembar 2024./23. godine

<sup>22</sup> Vidjeti grafikon 33.

**VII INFORMACIJE O MIGRANTSKOJ POPULACIJI**

Shodno zaključku sa sastanka koordinacije direktora Federalne uprave policije i komesara/direktora kantonalnih Ministarstava unutrašnjih poslova, vezano za aktuelnu situaciju u vezi migrantske krize, u nastavku se prezentuju raspoloživi podaci o migrantima i njihovim djelovanjima, koji u konačnici imaju uticaj na sigurnosnu situaciju na području Federacije Bosne i Hercegovine.

INFORMACIJE O MIGRANTSKOJ POPULACIJI - FEDERACIJA BiH											
NOVEMBAR_ 2024. GODINE	UNSKO-SANSKI KANTON	TUZLANSKI KANTON	ZENIČKO-DOBOJSKI KANTON	IPOSAVSKI KANTON	BOSANSKO-PODRINJSKI KANTON	SREDNJOBOSANSKI KANTON	HERCEGOVAČKO-NERETVANSKI KANTON	ZAPADNOHERCEGOVAČKI KANTON	KANTON SARAJEVO	KANTON 10 - LIVNO	UKUPNO
UKUPAN BROJ MIGRANATA KOJI BORAVE NA DATOM PODRUČJU (SLOBODNA PROCJENA I PODACIO IOM-a)	270	12	18	0	0	0	25	0	527	0	<b>852</b>
UKUPAN BROJ KONTROLISANIH MIGRANATA	54	0	18				0	0	9		<b>81</b>
BROJ MIGRANATA LIŠENIH SLOBODE	3	0	0				0	0	2		<b>5</b>
BROJ KRIVIČNIH DJELA POČINJENIH OD STRANE MIGRANATA	2	0	0				0	0	1		<b>3</b>
BROJ PREKRŠAJA POČINJENIH OD STRANE MIGRANATA	2	0	0				0	0	0		<b>2</b>
BROJ AKCIJA POLICIJE VEZANIH ZA KRIJUMČARENJE ILEGALNIH MIGRANATA	1	0	0				0	0	0		<b>1</b>
BROJ INCIDENATA POČINJENIH OD STRANE MIGRANATA	18	0	0				0	0	0		<b>18</b>
BROJ MIGRANATA KOJI SU VRAĆENI IZ SUSJEDNIH DRŽAVA	2	0	0				0	0	0		<b>2</b>
BROJ MIGRANATA PREDATIH U IMIGRACIONI CENTAR ILI SLUŽBI ZA POSLOVE SA STRANCIMA	0	0	0				0	0	0		<b>0</b>

Tabela 40.: Pokazatelji od KMUP-va o migrantskoj populaciji –novembar 2024. godine

Na osnovu podataka dostavljenih od KMUP-ova po pitanju migranata a prema podacima IOM-a na području FBiH u prihvatnim, azilantskim i imigracionim centrima boravi oko 852 migranta (za 58,6% manje u odnosu na novembar 2023. godine). U novembru 2024. godine migranti su u tri slučaja prijavljeni nadležnim tužilaštvima sa osnovom sumnje na izvršenje krivičnih djela (Unsko-sanski kanton – dva i Kanton Sarajevo – jedan) dok je pet migranata lišeno slobode.

**V.D. DIREKTOR**  
(načelnik SKP-a)  
GLAVNI INSPEKTOR

**Vahidin Munjić**