

Bosna i Hercegovina
Federacija Bosne i Hercegovine
FEDERALNO MINISTARSTVO UNUTRAŠNJIH POSLOVA
FEDERALNO MINISTARSTVO UNUTARNJIH POSLOVA
FEDERALNA UPRAVA POLICIJE
SARAJEVO



Bosnia and Herzegovina
Federation of Bosnia and Herzegovina
MINISTRY OF INTERNAL AFFAIRS OF FEDERATION
OF BOSNIA AND HERZEGOVINA
POLICE ADMINISTRATION
SARAJEVO

INFORMACIJA O STANJU KRIMINALITETA – SIGURNOSTI

na području Federacije BiH za OKTOBAR 2024. godine

Sarajevo, NOVEMBAR 2024. godine

SADRŽAJ

I UVOD	1
II OPĆE STANJE SIGURNOSTI U FBiH	4
III KRIMINALITET	9
KRIVIČNA DJELA IZ KRIVIČNOG ZAKONA BOSNE I HERCEGOVINE	10
KRIVIČNA DJELA IZ KRIVIČNOG ZAKONA FEDERACIJE BOSNE I HERCEGOVINE	11
KRIVIČNA DJELA PROTIV USTAVNOG PORETKA.....	13
KRIVIČNA DJELA PROTIV ŽIVOTA I TIJELA	13
KRIVIČNA DJELA PROTIV SLOBODE I PRAVA ČOVJEKA I GRAĐANINA.....	14
KRIVIČNA DJELA PROTIV SPOLNE SLOBODE I MORALA	15
KRIVIČNA DJELA PROTIV BRAKA, PORODICE I MLADEŽI	15
KRIVIČNA DJELA PROTIV TERORIZMA.....	15
KRIVIČNA DJELA PROTIV ZDRAVLJA LJUDI.....	17
KRIVIČNA DJELA PRIVREDNOG, FINANSIJSKOG KRIMINALA I KORUPCIJE	20
KRIVIČNA DJELA PROTIV IMOVINE	21
OTUĐENJA MOTORNIH VOZILA NA PODRUČJU FEDERACIJE BiH	23
KRIVIČNA DJELA PROTIV OKOLIŠA, POLJOPRIVREDE I PRIRODNIH DOBARA.....	24
KRIVIČNA DJELA PROTIV OPĆE SIGURNOSTI LJUDI I IMOVINE	24
KRIVIČNA DJELA PROTIV SIGURNOSTI JAVNOG PROMETA	25
KRIVIČNA DJELA PROTIV PRAVOSUĐA.....	25
KRIVIČNA DJELA PROTIV JAVNOG REDA I PRAVNOG PROMETA	26
KRIVIČNA DJELA SISTEMA ELEKTRONSKE OBRADE PODATAKA	27
OSTALA KRIVIČNA DJELA PREMA KZ FBiH	27
KRIVIČNA DJELA IZ DRUGIH POSEBNIH ZAKONA	27
SAMOUBISTVA.....	28
UČEŠĆE MALOLJETNIKA U IZVRŠENJU KRIVIČNIH DJELA	30
IV STANJE JAVNOG REDA I MIRA NA PODRUČJU FEDERACIJE BiH.....	33
V STANJE SIGURNOSTI SAOBRAĆAJA NA PODRUČJU FEDERACIJE BiH	36
VI AKTIVNOSTI POLICIJE NA PODRUČJU FEDERACIJE BiH.....	41
VII INFORMACIJE O MIGRANTSKOJ POPULACIJI	45

I UVOD

U skladu sa članom 65. i 66. tačke 2 i 3. Zakona o unutrašnjim poslovima Federacije Bosne i Hercegovine ("Službene novine F BiH", broj 81/14) i člana 9. Instrukcije o međusobnom izvještavanju o pojavama u oblasti javne sigurnosti između FMUP-a Bosne i Hercegovine i kantonalnih ministarstava unutrašnjih poslova u Federaciji o pitanjima koja su od interesa za sigurnost Federacije Bosne i Hercegovine broj: 09-1608 od 26.07.2007.godine i Uputstva o popunjavanju statističkih obrazaca broj: 09-1609 od 26.07.2007. godine, sačinjena je Informacija o stanju kriminaliteta - sigurnosti na području Federacije Bosne i Hercegovine za oktobar 2024. godine, i ista je urađena po standardiziranoj metodologiji na temelju statističkih podataka dobijenih od strane kantonalnih ministarstava unutrašnjih poslova – Uprava policije i Federalne uprave policije.

Kako bi se uspješno provodile ustavne i zakonske nadležnosti Federalne uprave policije i kantonalnih ministarstava unutrašnjih poslova, agencije su obavezne da se pridržavaju člana 38. (Međusobno obavještanje Uprave policije i kantonalnih ministarstava unutrašnjih poslova), člana 65. i 66. (Odnos Federalnog ministarstva unutrašnjih poslova i Uprave policije sa kantonalnim ministarstvima) Zakona o unutrašnjim poslovima Federacije Bosne i Hercegovine („Službene novine F BiH“, broj 81/14).

Koordinacija rada policijskih agencija u Federaciji BiH vršena je kroz održavanje sastanaka direktora Federalne uprave policije i komesara/direktora kantonalnih ministarstava unutrašnjih poslova gdje su razmatrana strateška, organizaciona i operativna pitanja zajedničkog funkcionisanja, a u cilju stvaranja sigurnosnog ambijenta na prostoru čitave Federacije Bosne i Hercegovine.

Informacija o stanju kriminaliteta - sigurnosti na području Federacije Bosne i Hercegovine sublimira kriminalitet, javni red i mir, sigurnost saobraćaja i aktivnost policije u oktobru 2024. godine, a što se može vidjeti kroz statističke pokazatelje kantonalnih ministarstava unutrašnjih poslova u Federaciji Bosne i Hercegovine i pokazatelje rada Federalne uprave policije – Federalnog ministarstva unutrašnjih poslova.

II OPĆE STANJE SIGURNOSTI U FBiH

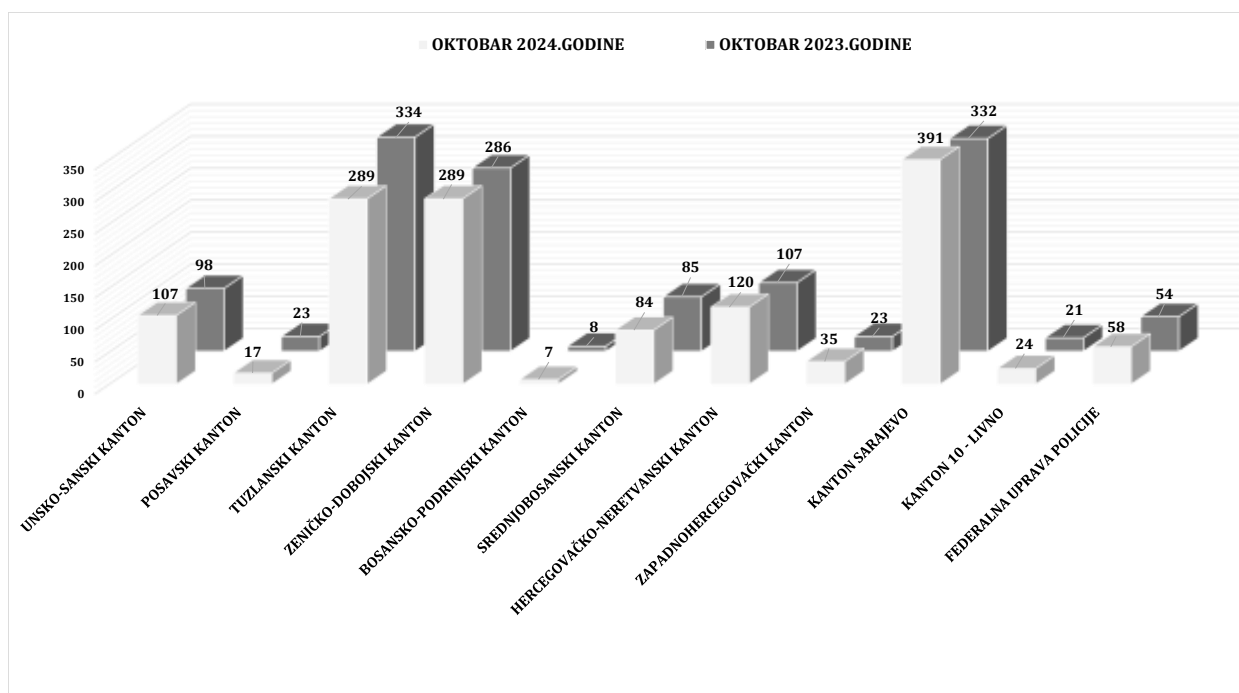
Stanje sigurnosti na području Federacije Bosne i Hercegovine, u oktobru 2024. godine u odnosu na isti mjesec 2023. godine, prema statističkim podacima kantonalnih Ministarstava unutrašnjih poslova i Federalne uprave policije, prezentovanih po zadatim segmentima (tabela 1.) karakteriše povećanje:

- * broja izvršenih krivičnih djela za 26 (ili 1,86%),
- * broja registrovanih prekršaja iz oblasti javnog reda i mira za 227 (ili 15,34%),
- * broja napada na ovlaštena službena lica za četiri (ili 200%).
- * te smanjenja broja saobraćajnih nesreća za 112 (ili 5,11%),

OKTOBAR 2024/23. GODINE	2023. GODINA	2024. GODINA	RAZLIKA	%TREND	2024/23.
KRIMINALITET (BROJ KRIVIČNIH DJELA)	1395	1421	26		1.86%
JAVNI RED I MIR (BROJ PREKRŠAJA IZ OBLASTI JRM)	1480	1707	227		15.34%
SAOBRAĆAJNE NESREĆE (BROJ SAOBRAĆAJNIH NESEREĆA)	2192	2080	-112		-5.11%
NAPADI NA OVLAŠTENA SLUŽBENA LICA (BROJ NAPADA NA OSL)	2	6	4		200.00%

Tabela 1.: Kvantitativni pokazatelji segmenata sigurnosti na području F BiH

U narednim grafikonima prezentovani su gore navedeni segmenti posmatrani po udjelu kantonalnih Ministarstava unutrašnjih poslova u ukupnom broju, te su dati osvrti na sveukupno stanje sigurnosti posmatrano po prezentovanim segmentima, ali i procjena stanja sigurnosti u posmatranim segmentima ove Informacije o stanju kriminaliteta-sigurnosti na području Federacije Bosne i Hercegovine.



Grafikon 1.: Ukupan broj evidentiranih krivičnih djela na području F BiH

Posmatrajući ukupan broj evidentiranih krivičnih djela u Federaciji Bosne i Hercegovine razvrstanih po kantonima i broju istih u Federalnoj upravi policije, (Grafikon 1.) tokom mjeseca oktobra 2024. godine u odnosu na isti mjesec 2023. godine, može se konstatovati da je ukupan broj prijavljenih krivičnih djela veći za 26 (ili 1,86%). Povećanje broja krivičnih djela zabilježeno je na području nadležnosti većeg broja kantona osim Posavskog kantona, Tuzlanskog kantona, Bosansko-podrinjskog kantona i Srednjobosanskog kantona.

Policijski službenici u FBiH radeći na dokumentovanju i otkrivanju krivičnih djela evidentirali su 29 krivičnih djela po Krivičnom zakonu Bosne i Hercegovine što je više za 22 u odnosu na oktobar 2023. godine, dok su po Krivičnom zakonu Federacije Bosne i Hercegovine evidentirali 1.381 što je povećanje za pet (ili 0,36%).

Povećanje broja krivičnih djela u odnosu na oktobar 2023. godine evidentirano u oblastima: protiv slobode i prava čovjeka i građanina, u oblasti krivičnih djela protiv terorizma, protiv privrede poslovanja i sigurnosti platnog prometa, protiv okoliša, poljoprivrede i prirodnih dobara, protiv opće sigurnosti ljudi i imovine, protiv pravosuđa, protiv javnog reda i pravnog prometa te u oblasti ostalih krivičnih djela prema KZ FBiH.

Smanjenje broja krivičnih djela zabilježeno u oblastima: protiv ustavnog poretka, protiv života i tijela, protiv spolne slobode i morala, protiv braka porodice i mladeži, protiv zdravlja ljudi, protiv imovine, protiv sigurnosti javnog prometa, protiv službene i druge odgovorne funkcije, u oblasti krivičnih djela iz sistema elektronske obrade podataka te u oblasti krivičnih djela iz drugih posebnih zakona u odnosu na uporedni mjesec 2023. godine.¹

Broj krivičnih djela protiv života i tijela na području FBiH (Glave XVI Krivičnog zakona Federacije Bosne i Hercegovine) je u smanjenju za 12 (ili 17,14%). Prema strukturi ovih krivičnih djela u izvještajnom mjesecu 2024. godine evidentirana su dva krivična djela iz člana 166. KZ FBiH – „Ubistvo“ po poznatom počiniocu na području nadležnosti Kantona Sarajevo i Hercegovačko-neretvanskog kantona (u oktobru 2023. godine – evidentirana su tri krivična djela) te jedno krivično djelo iz člana 166. KZ FBiH u vezi sa članom 28. KZ FBiH – „Ubistvo u pokušaju“ (u uporednom mjesecu 2023. godine evidentirano je pet krivičnih djela).²

Podaci sa područja Federacije BiH koji obuhvataju krivična djela počinjena protiv slobode i prava čovjeka i građanina (Glava XVII KZ F BiH) su u povećanju za 113 (ili 173,85%) u odnosu na oktobar 2023. godine što se ogleda u broju evidentiranih krivičnih djela iz člana 183. KZ FBiH „Ugrožavanje sigurnosti“. Broj krivičnih djela u oblasti protiv spolne slobode i morala (Glava XIX KZ FBiH) je u smanjenju za 11% dok je u oblasti krivičnih djela protiv javnog reda i pravnog prometa (Glave XXX KZ FBiH)

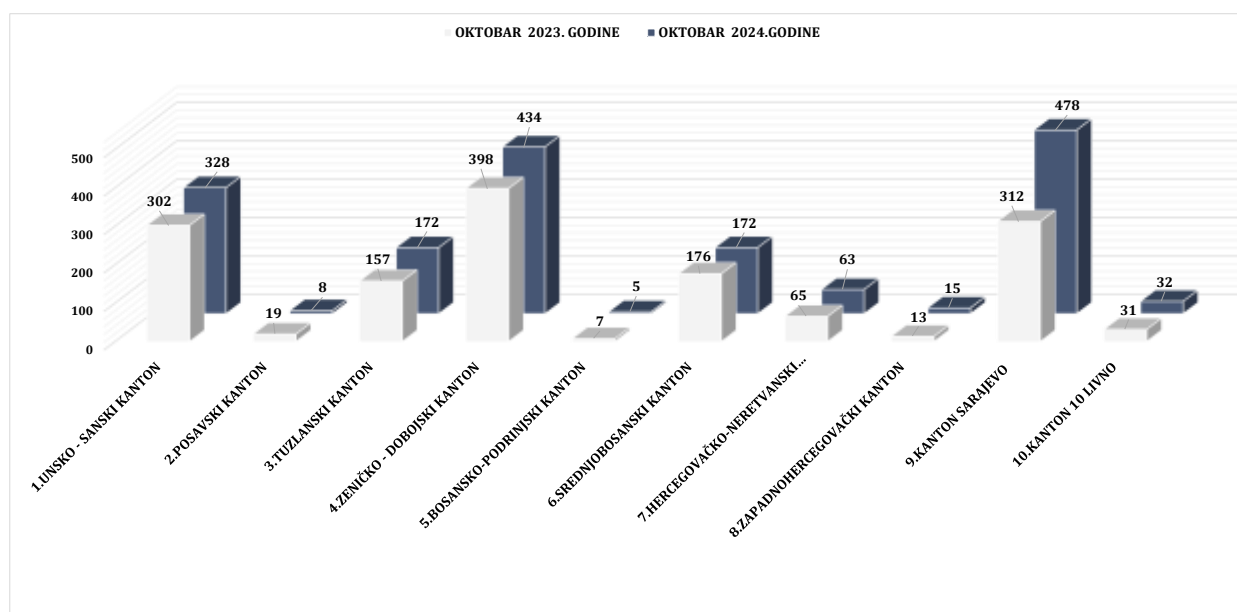
¹ Za detaljniji prikaz povećanja, odnosno smanjenja ovih krivičnih djela pogledati tabele „Pokazatelji kriminaliteta po glavama KZ BiH/ KZ FBiH na području BiH“, strana 10. i 11.

² Tabelarni prikaz krivičnih djela iz Glave XVI KZ FBiH, pogledati na strani 13., tabela broj 6 i 7

evidentno je povećanje za jedno djelo (ili 1,04%). Broj evidentiranih i dokumentovanih krivičnih djela iz oblasti zloupotrebe opojnih droga je u smanjenju za sedam (ili 3,89%), kao i broj lica sa osnovom sumnje za izvršenje ovih djela za tri (ili 1,66%).³

U oblasti krivičnih djela privrednog, finansijskog kriminala i korupcije na području Federacije Bosne i Hercegovine evidentirano je 37 krivičnih djela što je smanjenje za tri (ili 7,5%) u odnosu na uporedni mjesec 2023. godine.

Sagledavajući i rezimirajući segment kriminaliteta, kroz evidentirana krivična djela počinjena tokom oktobra 2024. godine, a komparirajući navedena sa istim mjesecom 2023. godine, može se zaključiti da stanje sigurnosti iz ovog segmenta, na području Federacije Bosne i Hercegovine bilo zadovoljavajuće.



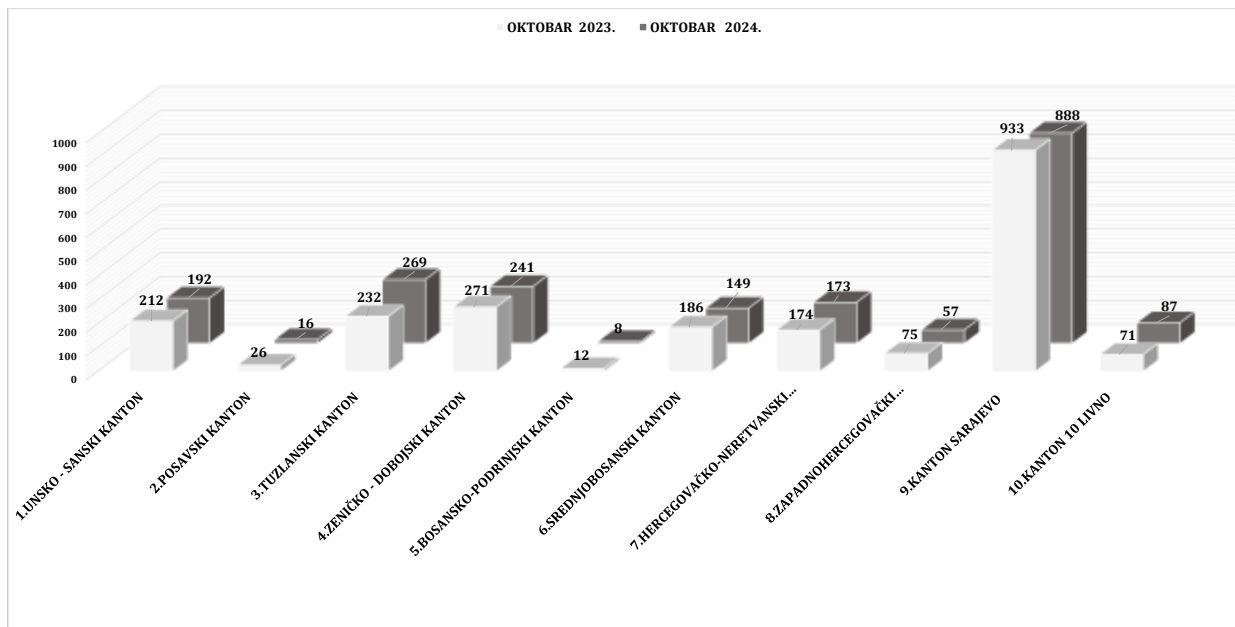
Grafikon 2.: Pokazatelji broja prekršaja iz oblasti JRM na području F BiH

Povećanje broja evidentiranih prekršaja iz oblasti javnog reda i mira tokom izvještajnog mjeseca 2024. godine u odnosu na isti mjesec 2023. godine zabilježeno je na području većeg broja kantona što u ukupnom broju evidentiranih prekršaja iz ove oblasti predstavlja povećanje za 227 prekršaja (ili 15,34%) kako slijedi u tabeli broj 20. U oblasti prekršajnih sankcija izdat je 1.361 prekršajni nalog što je povećanje za 278 (ili 25,67%).

Kada je riječ o oduzetom nelegalnom oružju i minsko-eksplozivnim sredstvima, povećan je broj oduzetih komada automatskih puški, komada protuoklopnog oružja, ručnih bombi, noževa, mačeva te komada municije različitih kalibara tokom oktobra 2024. godine u odnosu na isti mjesec 2023. godine.⁴

³ Krivična djela iz oblasti zloupotrebe droga prezentovana na strani 16- 18, tabele broj 10 i 12.

Sagledavajući stanje javnog reda i mira kroz pokazatelje broja evidentiranih prekršaja i broja izdatih prekršajnih naloga iz oblasti javnog reda i mira u oktobru 2024. godine u odnosu na isti mjesec 2023. godine zaključuje da je stanje povoljno.



Grafikon 3.: Pokazatelji broja saobraćajnih nesreća na području F BiH

Na području Federacije Bosne i Hercegovine tokom izvještajnog mjeseca 2024. godine evidentirano je smanjenje broja saobraćajnih nesreća na području većeg broja kantona što prema statističkim podacima prikupljenim sa područja Federacije Bosne i Hercegovine daje prikaz smanjenja ukupnog broja saobraćajnih nesreća za 112 (ili 5,11%) u odnosu na isti mjesec 2023. godine. Broj povrijeđenih lica u saobraćajnim nesrećama bilježi trend smanjenja za 15,14% dok je broj poginulih lica u povećanju za 44,44%. Po kategoriji učesnika u saobraćajnim nesrećama poginula lica pripadaju: kategoriji vozača – pet i putnika – pet i pješaka - tri.⁵

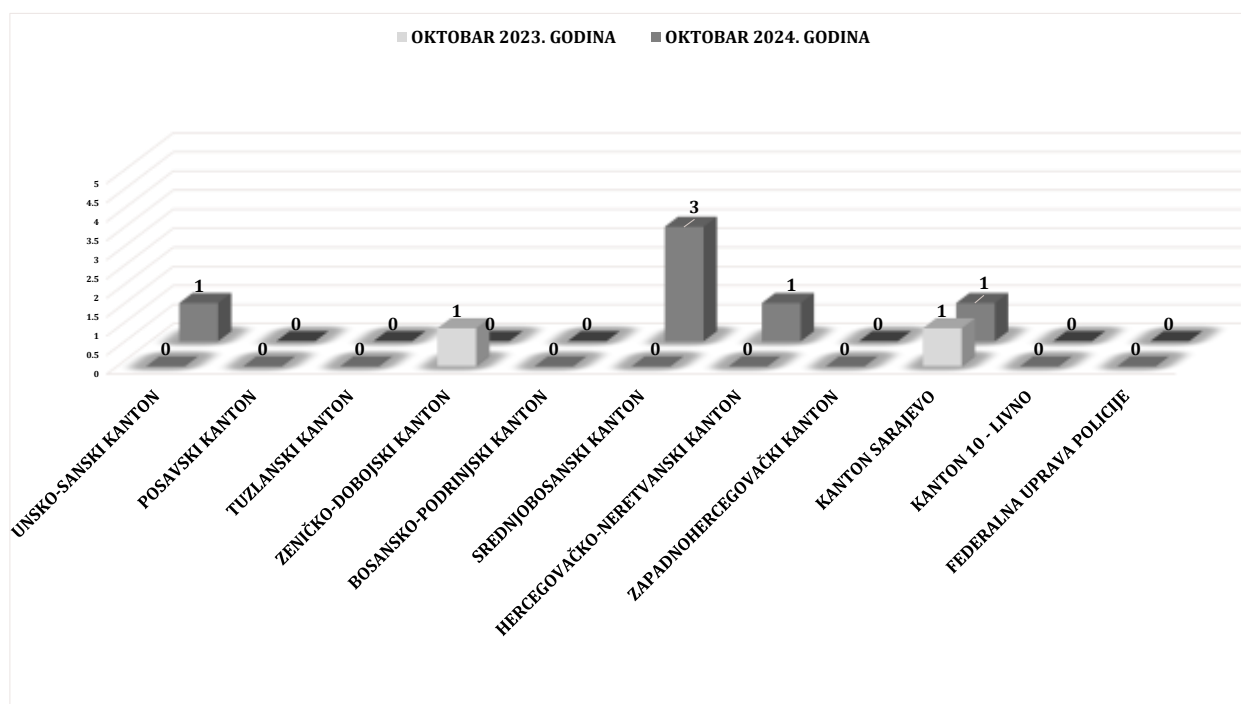
Pojačan preventivni rad policijskih službenika u Federaciji Bosne i Hercegovine, i primjena raspoloživih represivnih mjera, rezultirao je pokazateljima koji referišu povećanje broja izdatih prekršajnih naloga, broja pregledanih vozila i vozača, te broju isključenih vozila iz saobraćaja zbog tehničke neispravnosti... tokom oktobra 2024. godine u odnosu na uporedni mjesec 2023. godine.⁶

⁴ Pokazatelji oduzetog nelegalnog oružja i drugih predmeta na području FBiH prikazani u tabeli na strani 32., tabela 31.

⁵ Kvantitativne pokazatelje vezane za sigurnost saobraćaja pogledati na strani 33 - 37.

⁶ Pokazatelji prezentovani u tabeli na strani 35., tabela 35.

Kao zaključak navodi se da je stanje sigurnosti u segmentu saobraćaja za oktobar 2024. godine zadovoljavajuće, u odnosu na uporedni mjesec 2023. godine na području Federacije Bosne i Hercegovine.



Grafikon 4.: Pokazatelji broja napada na policijske službenike na području F BiH

Na području FBiH tokom mjeseca oktobra 2024. godine evidentirano je šest napada na ovlaštena službena lica što je više za četiri (ili 200%) u odnosu na uporedni mjesec 2023. godine. Napadi na policijske službenike zabilježeni su na području nadležnosti: Srednjobosanskog kantona – tri, Unsko-sanskog kantona, Hercegovačko-neretvanskog kantona i Kantona Sarajevo – po jedan napad.⁷

Policijski službenici su u 363 slučaja upotrijebili sredstva prinude (više za 135 ili 59,21%), od toga u 247 slučajeva opravdano dok je u 16 slučajeva opravdanost sile u toku. U ovim napadima jedan policijski službenik je poginuo (Unsko-sanski kanton) jedan policijski službenik je teže povrijeđen (Unsko-sanski kanton) dok su četiri policijska službenika zadobila lakše tjelesne ozlijeđe (Srednjobosanski kanton – dva i Hercegovačko-neretvanski kanton i Kanton Sarajevo – po jedan).

Sagledavajući sveukupne pokazatelje iz segmenata sigurnosti: kriminaliteta, saobraćaja i aktivnosti policije, tokom izvještajnog mjeseca 2024. godine u odnosu na uporedni mjesec 2023. godine zaključuje se da je sigurnosna situacija u Federaciji Bosne i Hercegovine na zadovoljavajućem nivou.

⁷ Vidjeti tabelu broj 39

III KRIMINALITET

U izvještajnom mjesecu 2024. godine na području Federacije Bosne i Hercegovine policijski službenici su, poduzimajući mjere i radnje na otkrivanju krivičnih djela, nadležnim tužilaštvima podnijeli ukupno 1.266 službenih izvještaja o počinjenom krivičnom djelu za 1.421 krivično djelo od čega:

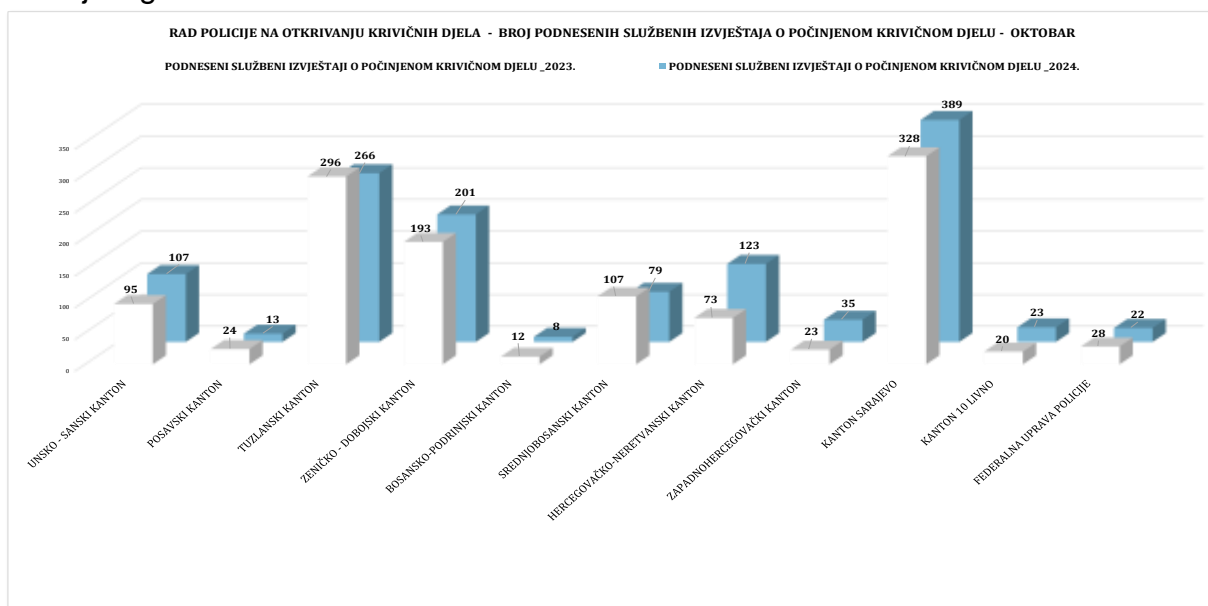
- Po KZ BiH – 29 krivičnih djela;
- Po KZ FBiH – 1.381 krivično djelo;
- Iz drugih posebnih zakona – 11 krivičnih djela.

Zbog postojanja osnova sumnje da su počinili krivična djela, nadležnim tužilaštvima podneseni su službeni izvještaji protiv 1.093 lica, među kojima su 54 maloljetnika, 442 povratnika u vršenju krivičnog djela i dva pripadnik MUP-a. Slobode je lišeno 359 lica.

KRIMINALITET- FEDERACIJA BOSNE I HERCEGOVINE								
OKTOBAR	BROJ KRIVIČNIH DJELA	BROJ KD - KZ BIH	BROJ KD - KZ FBIH	BROJ KD IZ DRUGIH POSEBNIH ZAKONA	UKUPAN BROJ PRIJAVLJENIH LICA ZA KD	BROJ POV RATNIKA U VRŠENJU KD	BROJ MALOLJETNIKA	BROJ PRIPADNIKA MUP-a
2023. GODINA	1395	7	1376	12	1088	425	18	4
2024. GODINA	1421	29	1381	11	1093	442	54	2
RAZLIKA	26	22	5	-1	5	17	36	-2
TREND (%)	1.86%	314.29%	0.36%	-8.33%	0.46%	4.00%	200.00%	-50.00%

Tabela 2.: Kvantitativni pokazatelji segmenta kriminaliteta na području F BiH

Tokom oktobra 2024.godine Ministarstvo unutrašnjih poslova Kantona Sarajevo podnijelo je najviše izvještaja o počinjenom krivičnom djelu (Grafikon 5.), i to 389 zatim slijede Ministarstva unutrašnjih poslova: Tuzlanskog kantona - 266, Zeničko-dobojskog kantona - 201, Hercegovačko-neretvanskog kantona - 123, Unsko-sanskog kantona – 107, Srednjobosanskog kantona - 79, Zapadnohercegovačkog kantona – 35, Kantona 10 Livno – 23, Federalna uprava policije - 22, Posavskog kantona – 13 i Bosansko-podrinjskog kantona – osam.



Grafikon 5.: Prikaz podnesenih Izvještaja o počinjenom krivičnom djelu na području FBiH

KRIVIČNA DJELA IZ KRIVIČNOG ZAKONA BOSNE I HERCEGOVINE

Tokom oktobra 2024. godine na području FBiH evidentirano je 29 krivičnih djela iz Krivičnog zakona Bosne i Hercegovine, što je više za 22 u odnosu na uporedni mjesec 2023. godine, za ova djela su prijavljeno je devet lica od kojih su četiri povratnici u vršenju krivičnih djela dok je devet lica lišeno slobode.

U oblasti krivičnih djela protiv čovječnosti i vrijednosti zaštićenih međunarodnim pravom (Glava XVII Krivičnog zakona Bosne i Hercegovine) – evidentirano je 14 krivična djela: član 186. KZ BiH “ Trgovina ljudima“- sedam krivičnih djela i član 187. KZ BiH „Međunarodno vrbovanje radi prostitucije“ – sedam krivičnih djela.

U oblasti krivičnih djela protiv privrede i jedinstva tržišta te krivičnih djela iz oblasti carina (Glava XVIII Krivičnog zakona Bosne i Hercegovine) – evidentirano je osam krivičnih djela protiv dva lica: član 205. KZ BiH “ Krivotvorenje novca“- jedno krivično djelo protiv dva lica koja su i lišena slobode i član 209. KZ BiH „Pranje novca“ – sedam krivičnih djela.

U oblasti krivičnih djela dogovor, pripremanje, udruživanje i organizovani kriminal (Glava XXII Krivičnog zakona Bosne i Hercegovine) – evidentirano je sedam krivičnih djela za koja je prijavljeno sedam lica koja su i lišena slobode a radi se o krivičnim djelima iz člana 250. KZ BiH „Organizovani kriminal“.

POKAZATELJI KRIMINALITETA PO GLAVAMA KZ BiH NA PODRUČJU FEDERACIJE BiH: OKTOBAR _2024/23.									
GLAVA KZ BiH	BROJ KRIVIČNIH DJELA- 2023.GODINA	BROJ KRIVIČNIH DJELA- 2024.GODINA	TREND BROJA KD	BROJ OTKRIVENIH KRIVIČNIH DJELA- 2023. GODINA	BROJ OTKRIVENIH KRIVIČNIH DJELA- 2024. GODINA	TREND BROJA OTKRIVENIH KD	BROJ PRIJAVLJENIH LICA ZA KD- 2023. GODINA	BROJ PRIJAVLJENIH LICA ZA KD - 2024. GODINA	TREND BROJA PRIJAVLJENIH LICA ZA KD
1. XV- PROTIV SLOBODE I PRAVA ČOVJEKA I GRAĐANINA	0	0	0.00%	0	0	0.00%	0	0	0.00%
2. XVI - PROTIV INTEGRITETA BOSNE I HERCEGOVINE	0	0	0.00%	0	0	0.00%	0	0	0.00%
3.XVII- PROTIV ČOVJEČNOSTI I VRIJEDNOSTI ZAŠTIĆENIH MEĐUNARODNIM PRAVOM	5	14	180.00%	5	14	180.00%	4	0	-100.00%
4. XVIII- PROTIV PRIVREDE I JEDINSTVA TRŽIŠTA TE KRIVIČNA DJELA IZ OBLASTI CARINA	2	8	300.00%	1	8	700.00%	1	2	100.00%
5. XIX - PROTIV KORUPCIJE I KRIVIČNA DJELA PROTIV SLUŽBENE I DRUGE ODGOVORNE FUNKCIJE	0	0	0.00%	0	0	0.00%	0	0	0.00%
6. XX - PROTIV PRAVOSUDA	0	0	0.00%	0	0	0.00%	0	0	0.00%
7. XXI- PROTIV POVREDE AUTORSKIH PRAVA	0	0	0.00%	0	0	0.00%	0	0	0.00%
8. XXII - DOGOVOR, PRIPREMANJE, UDRUŽIVANJE I ORGANIZOVANI KRIMINAL	0	7	0.00%	0	7	0.00%	0	7	0.00%
9. OSTALA KD PREMA KZ BiH	0	0	0.00%	0	0	0.00%	0	0	0.00%
UKUPNO KD PREMA KZ BiH	7	29	314.29%	6	29	383.33%	5	9	80.00%

Tabela 3.: Kvantitativni pokazatelji kriminaliteta po Glavama KZ BiH

KRIVIČNA DJELA IZ KRIVIČNOG ZAKONA FEDERACIJE BOSNE I HERCEGOVINE

POKAZATELJI KRIMINALITETA PO GLAVAMA KZ FBiH NA PODRUČJU FEDERACIJE BiH : OKTOBAR - 2024/23. GODINE									
GLAVA KZ FBiH	BROJ EVIDENTIRANIH KRIVIČNIH DJELA- 2023.	BROJ EVIDENTIRANIH KRIVIČNIH DJELA- 2024.	(%)	BROJ OTKRIVENIH KRIVIČNIH DJELA- 2023.	BROJ OTKRIVENIH KRIVIČNIH DJELA- 2024.	(%)	BROJ PRIJAVLJENIH LICA ZA KD- 2023.	BROJ PRIJAVLJENIH LICA ZA KD - 2024.	%
1. GLAVA XV -PROTIV USTAVNOG PORETKA	2	0	-100.00%	1	0	-100.00%	1	0	-100.00%
2. GLAVA XVI-PROTIV ŽIVOTA I TIJELA	70	58	-17.14%	66	55	-16.67%	77	81	5.19%
3. GLAVA XVII-PROTIV SLOBODE I PRAVA ČOVJEKA I GRAĐANINA	65	178	173.85%	62	173	179.03%	56	99	76.79%
4. GLAVA XVIII- PROTIV TERORIZMA	0	1	0.00%	0	1	0.00%	0	1	0.00%
5. GLAVA XIX-PROTIV SPOLNE SLOBODE I MORALA	9	8	-11.11%	9	8	-11.11%	8	9	12.50%
6. GLAVA XX-PROTIV BRAKA, PORODICE I MLADEŽI	140	128	-8.57%	140	128	-8.57%	146	131	-10.27%
7. GLAVA XXI-PROTIV ZDRAVLJA LJUDI	180	173	-3.89%	171	173	1.17%	181	178	-1.66%
8. GLAVA XXII-PROTIV PRIVREDE, POSLOVANJA I SIGURNOSTI PLATNOG PROMETA	8	11	37.50%	8	11	37.50%	5	12	140.00%
9. GLAVA XXIII- IZ OBLASTI POREZA	0	0	0.00%	0	0	0.00%	0	0	0.00%
10. GLAVA XXIV- IZ OBLASTI RADNIH ODNOSA	0	0	0.00%	0	0	0.00%	0	0	0.00%
11. GLAVA XXV-PROTIV IMOVINE	633	582	-8.06%	251	214	-14.74%	318	318	0.00%
12. GLAVA XXVI-PROTIV OKOLIŠA, POLJOPRIVREDE I PRIRODNIH DOBARA	12	13	8.33%	6	9	50.00%	7	13	85.71%
13. GLAVA XXVII-PROTIV OPĆE SIGURNOSTI LJUDI I IMOVINE	15	27	80.00%	13	16	23.08%	14	21	50.00%
14. GLAVA XXVIII-PROTIV SIGURNOSTI JAVNOG PROMETA	89	58	-34.83%	88	58	-34.09%	90	56	-37.78%
15. GLAVA XXIX-PROTIV PRAVOSUĐA	8	13	62.50%	8	12	50.00%	12	9	-25.00%
16. GLAVA XXX-PROTIV JAVNOG REDA I PRAVNOG PROMETA	96	97	1.04%	92	84	-8.70%	113	104	-7.96%
17. GLAVA XXXI-PROTIV SLUŽBENE I DRUGE ODGOVORNE FUNKCIJE	30	18	-40.00%	30	18	-40.00%	25	23	-8.00%
18. GLAVA XXXII-SISTEMA ELEKTRONSKE OBRADE PODATAKA	10	2	-80.00%	8	0	-100.00%	8	1	-87.50%
19. OSTALA KD PREMA KZ FBiH	9	14	55.56%	5	13	160.00%	16	19	18.75%
20. KD IZ DRUGIH POSEBNIH ZAKONA	12	11	-8.33%	12	11	-8.33%	6	9	50.00%

Tabela 4.: Kvantitativni pokazatelji kriminaliteta po Glavama KZ F BiH

SPOLNA STRUKTURA PRIJAVLJENIH LICA OSUMNJIČENIH ZA IZVRŠENJE KRIVIČNIH DJELA

OKTOBAR 2024. GODINE	UKUPAN BROJ OSUMNJIČENIH LICA		BROJ OSUMNJIČENIH - MUŠKI		BROJ OSUMNJIČENIH - ŽENE		BROJ OSUMNJIČENIH -MALOLJETNICI		MALOLJETNICI - MUŠKI		MALOLJETNICI - ŽENSKI		BROJ POVRATNIKA U VRŠENJU KD (ODRASLE OSOBE+ MALOLJETNICI)		BROJ POVRATNIKA U VRŠENJU KD - ODRASLE OSOBE		POVRATNIK U VRŠENJU KD- MUŠKARCI		POVRATNIK U VRŠENJU KD - ŽENE		BROJ POVRATNIKA U VRŠENJU KD - MALOLJETNICI		MALOLJETNIK POVRATNIK - MUŠKI		MALOLJETNIK POVRATNIK- ŽENSKI		UDIO POVRATNIKA U VRŠENJU KD U UKUPNOM BROJU OSUMNJIČENIH OSOBA	
1.UNSKO - SANSKI KANTON	101	98	94	4	3	3	0	45	45	45	0	0	0	0	0	0	0	0	0	0	0	0	0	0	0	0	44.55%	
2.POSAVSKI KANTON	17	17	16	1	0	0	0	12	12	11	1	0	0	0	0	0	0	0	0	0	0	0	0	0	0	0	70.59%	
3.TUZLANSKI KANTON	243	234	218	16	9	9	0	85	85	84	1	0	0	0	0	0	0	0	0	0	0	0	0	0	0	0	34.98%	
4.ZENIČKO - DOBOJSKI KANTON	198	192	189	3	6	6	0	82	82	81	1	0	0	0	0	0	0	0	0	0	0	0	0	0	0	0	41.41%	
5.BOSANSKO-PODRINJSKI KANTON	10	10	9	1	0	0	0	6	6	6	0	0	0	0	0	0	0	0	0	0	0	0	0	0	0	0	60.00%	
6.SREDNJOBOSANSKI KANTON	94	93	91	2	1	1	0	37	37	36	1	0	0	0	0	0	0	0	0	0	0	0	0	0	0	0	39.36%	
7.HERCEGOVAČKO-NERETVANSKI KANTON	91	90	87	3	1	1	0	27	27	25	2	0	0	0	0	0	0	0	0	0	0	0	0	0	0	0	29.67%	
8.ZAPADNOHERCEGOVAČKI KANTON	27	26	25	1	1	1	0	4	4	4	0	0	0	0	0	0	0	0	0	0	0	0	0	0	0	0	14.81%	
9.KANTON SARAJEVO	256	223	204	19	33	33	0	123	121	119	2	2	2	0	0	0	0	0	0	0	0	0	0	0	0	0	48.05%	
10.KANTON 10 LIVNO	28	28	25	3	0	0	0	10	10	10	0	0	0	0	0	0	0	0	0	0	0	0	0	0	0	0	35.71%	
11.FEDERALNA UPRAVA POLICIJE	28	28	24	4	0	0	0	11	11	11	0	0	0	0	0	0	0	0	0	0	0	0	0	0	0	0	39.29%	
FEDERACIJA BiH	1093	1039	982	57	54	54	0	442	440	432	8	2	2	0	0	0	0	0	0	0	0	0	0	0	0	0	40.44%	

Tabela 5.: Kvantitativni pokazatelji spolne strukture prijavljenih lica osumnjičenih za izvršenje krivičnih djela

Na području F BiH nadležnim tužilaštvima prijavljeno je 1.039 odraslih osoba sa osnovom sumnje za izvršenje krivičnih djela i 54 maloljetnika. Među prijavljenim 982 lica (ili 94,51%) je iz kategorije odrasli muškog spola i 57 (ili 5,48%) ženskog spola i 54 maloljetnika koji su muškog spola.

U nastavku su prezentovani podaci po glavama KZ F BiH iz tabele 4. koji su dostavljeni od strane kantonalnih Ministarstava unutrašnjih poslova i Federalne uprave policije, sa područja Federacije Bosne i Hercegovine, a u kojima je tokom oktobra 2024. godine bilo evidentiranih krivičnih djela.

KRIVIČNA DJELA PROTIV USTAVNOG PORETKA

U oblasti krivičnih djela protiv ustavnog poretka tokom oktobra 2024. godine nisu evidentirana krivična djela (u oktobru 2023. godine evidentirana su dva krivična djela).

KRIVIČNA DJELA PROTIV ŽIVOTA I TIJELA

Na području Federacije Bosne i Hercegovine evidentirano je ukupno 58 krivičnih djela protiv života i tijela (za 12 djela manje u odnosu na oktobar 2023. godine), od čega 51 po poznatom i sedam po nepoznatom izvršiocu. Nadležnim tužilaštvima podnešeni su službeni izvještaji protiv 81 lica, od kojih su 23 povratnika u vršenju krivičnih djela, a 30 lica je lišeno slobode.⁸

KD PROTIV ŽIVITA I TIJELA							
OKTOBAR	UKUPAN BROJ KRIVIČNIH DJELA	BR. KD - POZNAT POČINILAC	BR. KD - NN POČINILAC	UKUPAN BROJ PRIJAVLJENIH LICA	BROJ PRIJAVLJENIH MALOLJETNIKA	BROJ PRIJAVLJENIH POVROTNIKA U VRŠENJU KD	BROJ LICA LIŠENIH SLOBODE
2023. GODINA	70	61	9	77	1	21	30
2024. GODINA	58	51	7	81	13	23	30
RAZLIKA	-12	-10	-2	4	12	2	0
TREND (%)	-17.14%	-16.39%	-22.22%	5.19%	1200.00%	9.52%	0.00%

Tabela 6.: Usporedni pokazatelji krivičnih djela iz KZ F BiH protiv života i tijela

Uvidom u strukturu krivičnih djela iz Glave XVI Krivičnog zakona Federacije Bosne i Hercegovine, tokom izvještajnog mjeseca 2024. godine zabilježena su dva krivična djela ubistva (u oktobru 2023. godine evidentirana tri krivična djela ubistva). Evidentirano je jedno krivično djelo iz člana 166. u vezi sa članom 28. KZ FBiH – ubistvo u pokušaju (oktobar 2023. godine – pet krivičnih djela).⁹ Krivična djela „ubistvo“ evidentirana su na području nadležnosti MUP-a Kantona Sarajevo i Hercegovačko-neretvanskog kantona i oba su rasvijeljena.

NAZIV KRIVIČNOG DJELA	BROJ KD 2023. GODINA	BROJ KD 2024. GODINA	RAZLIKA	TREND 2024/23.
1.ČLAN 166. "UBISTVO"	3	2	-1	-33.33%
2.ČLAN 166. U VEZI SA ČLANOM 28."UBISTVO U POKUŠAJU"	5	1	-4	-80.00%
3.ČLAN 172."TEŠKA TJELESNA OZLJEDA"	21	19	-2	-9.52%
4.ČLAN 173."LAKA TJELESNA OZLJEDA"	40	35	-5	-12.50%
5.ČLAN 174."UČESTVOVANJE U TUČI"	1	1	0	0.00%
UKUPNO	70	58	-12	-17.14%

Tabela 7.: Pokazatelji krivičnih djela iz Glave XVI KZ F BiH.

⁸ Vidi tabelu 6.

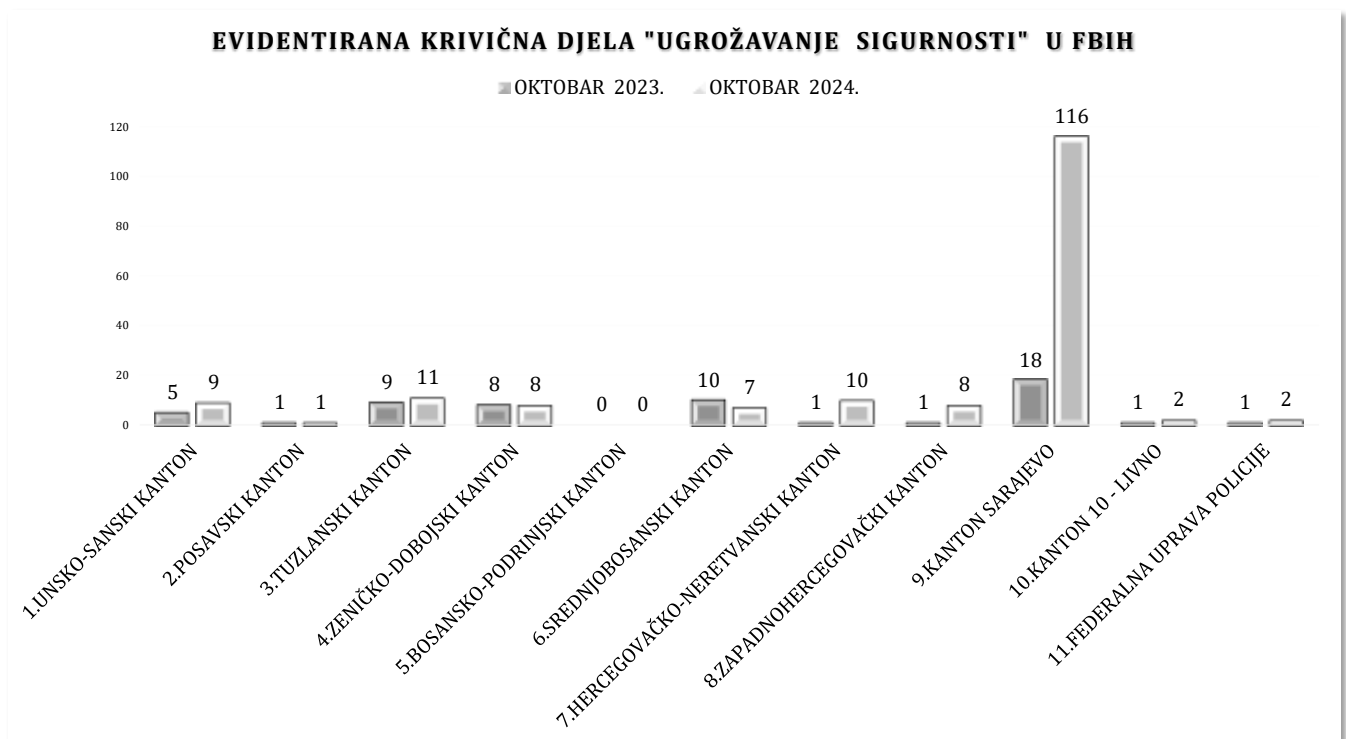
⁹ Vidi tabelu 7.

KRIVIČNA DJELA PROTIV SLOBODE I PRAVA ČOVJEKA I GRAĐANINA

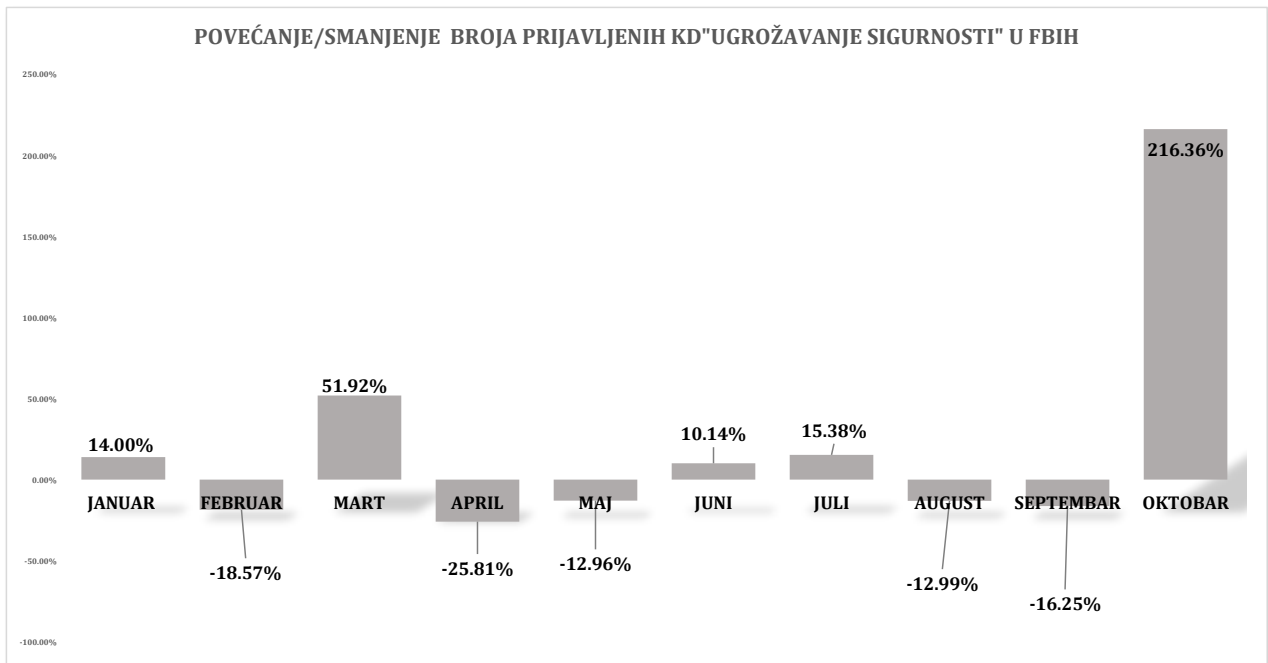
U oblasti krivičnih djela iz Glave XVII Krivičnog zakona Federacije Bosne i Hercegovine zabilježeno je 178 krivičnih djela (više za 113 djela u odnosu na oktobr 2023. godine), protiv 99 lica, od kojih je 28 lišeno slobode. Najviše krivičnih djela zabilježeno je u članu 183. KZ FBiH „Ugrožavanje sigurnosti“ i to 174 krivična djela, za koja je prijavljeno 90 lica, dok je 27 lica lišeno slobode.

OKTOBAR	BROJ KD- 2023.			TREND KD %	BROJ PRUJAVLJENIH LICA ZA KD 2023.			TREND %	BR.POVRAТNIKA U VRŠENJU KD - 2023.			TREND %	BR.LICA LIŠENIH SLOBODE- 2023.			TREND %
			(+/-)				(+/-)				(+/-)				(+/-)	
1.UNSKO-SANSKI KANTON	5	9	4	80.00%	3	10	7	233.33%	2	3	1	50.00%	0	4	4	0.00%
2.POSAVSKI KANTON	1	1	0	0.00%	1	1	0	0.00%	0	1	1	0.00%	0	1	1	0.00%
3.TUZLANSKI KANTON	9	11	2	22.22%	8	10	2	25.00%	0	1	1	0.00%	0	1	1	0.00%
4.ZENIČKO-DOBOJSKI KANTON	8	8	0	0.00%	7	10	3	42.86%	2	4	2	100.00%	4	2	-2	-50.00%
5.BOSANSKO-PODRINJSKI KANTON	0	0	0	0.00%	0	0	0	0.00%	0	0	0	0.00%	0	0	0	0.00%
6.SREDNJOBOSANSKI KANTON	10	7	-3	-30.00%	9	7	-2	-22.22%	3	2	-1	-33.33%	2	1	-1	-50.00%
7.HERCEGOVAČKO-NERETVANSKI KANTON	1	10	9	900.00%	0	7	7	#DIV/0!	0	3	3	0.00%	0	3	3	0.00%
8.ZAPADNOHERCEGOVAČKI KANTON	1	8	7	700.00%	1	7	6	600.00%	0	1	1	0.00%	0	3	3	0.00%
9.KANTON SARAJEVO	18	116	98	544.44%	17	34	17	100.00%	12	8	-4	-33.33%	4	11	7	175.00%
10.KANTON 10 - LIVNO	1	2	1	100.00%	1	2	1	100.00%	0	1	1	0.00%	0	1	1	0.00%
11.FEDERALNA UPRAVA POLICIJE	1	2	1	100.00%	1	2	1	100.00%	0	2	2	0.00%	0	0	0	0.00%
FBiH UKUPNO	55	174	119	216.36%	48	90	42	87.50%	19	26	7	36.84%	10	27	17	170.00%

Tabela 8.: Pregled evidentiranih krivičnih djela i prijavljenih lica "Ugrožavanje sigurnosti" u FBiH



Grafikon 6.: Uporedni pregled evidentiranih KD "Ugrožavanje sigurnosti" u FBiH - oktobar



Grafikon 7.:Povećanje/smanjenje broja prijavljenih krivičnih djela u FBiH –2024. godina

KRIVIČNA DJELA PROTIV TERORIZMA

U izveštajnom mjesecu 2024. godine evidentirano je jedno krivično djelo iz člana 201. stav 1-3 KZ FBiH „Terorizam“ za koje je prijavljena jedna maloljetna osoba koja je i lišena slobode. Navedeno krivično djelo evidentirano je na području Unsko-sanskog kantona (oktobar 2023. godine nema evidentiranih krivičnih djela).

*

KD „Terorizam“ - Dana 24.10.2024.godine oko 20,40 sati mldb. E. S. rođen 29.11.2009.godine u Bihaću, stalno nastanjen Bosanska Krupa, je nepozvan pristupio u prostorije Policijske stanice Bosanska Krupa gdje je uz upotrebu hladnog oružja noža policijskom službeniku H.A nanio ubodnu ranu u predjelu glave i abdomena te je nakon toga drugom policijskom službeniku M.O nanio ubodnu ranu u predjelu grudog koša koji je usljed zadobivene povrede podlegao. Policijskom službeniku H.A konstatirane su teške tjelesne povrede opasne po život. Iz naprijed navedenog proizlaze osnovi sumnje da je mldb lice E. A. počinio krivično djelo „Terorizam“ iz člana 201. stav 3. u vezi sa stavom 1. KZ F BiH. Dana 25.10.2024.godine Kantonalnom tužilaštvu Unsko-sanskog kantona, Sektor kriminalističke policije MUP-a USK je podnio Izvještaj o izvršenom krivičnom djelu, protiv osumnjičenog E.S. za počinjeno krivično djelo „Terorizam

KRIVIČNA DJELA PROTIV SPOLNE SLOBODE I MORALA

U oblasti krivičnih djela protiv spolne slobode i morala (Glava XIX Krivičnog zakona Federacije Bosne i Hercegovine zabilježeno je osam krivičnih djela (što je manje za jedan u odnosu na uporedni mjesec 2023. godine), za koja je prijavljeno devet lica dok su dva lica lišena slobode. Evidentirana krivična djela iz ove oblasti po članovima KZ FBiH: član 207. „Spolni odnošaj sa djetetom“ – dva krivična djela protiv dva lica od kojih je jedno lišeno slobode, član 208. „ Bludne radnje“ – četiri krivična djela protiv četiri lica od kojih je jedno lišeno slobode, član 209. „ Zadovoljavanje pohote pred djetetom ili maloljetnikom“ – jedno krivično djelo protiv jednog lica, član 211. „Iskorištavanje djeteta ili maloljetnika radi pornografije“- jedno krivično djelo protiv dva lica.

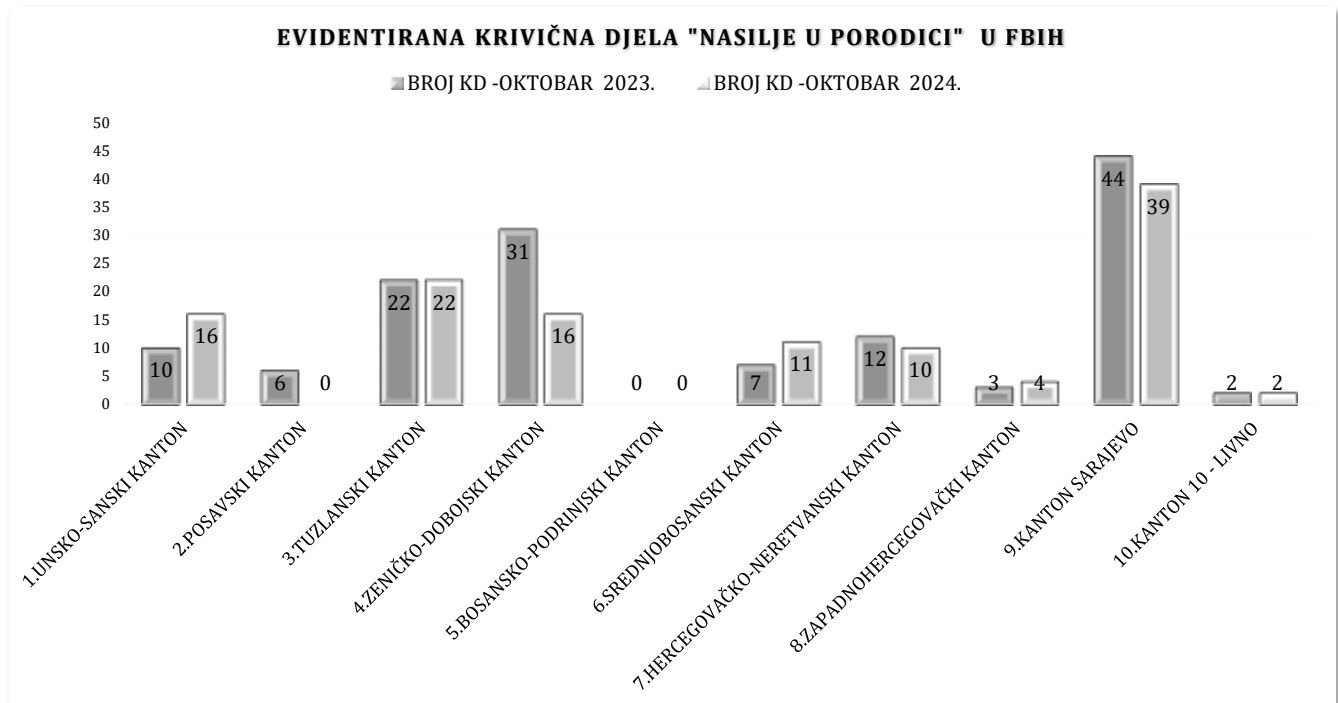
KRIVIČNA DJELA PROTIV BRAKA, PORODICE I MLADEŽI

Tokom oktobra 2024. godine zabilježeno je 128 krivičnih djela iz Glave XX Krivičnog zakona Federacije Bosne i Hercegovine (što je manje za 12 djela u odnosu na uporedni mjesec 2023. godine), za koja je prijavljeno 131 lice, a 71 lica je lišeno slobode. Najviše krivičnih djela zabilježeno je u članu 222. KZ FBiH „Nasilje u porodici“, i to 120 (smanjenje za 12,41% u

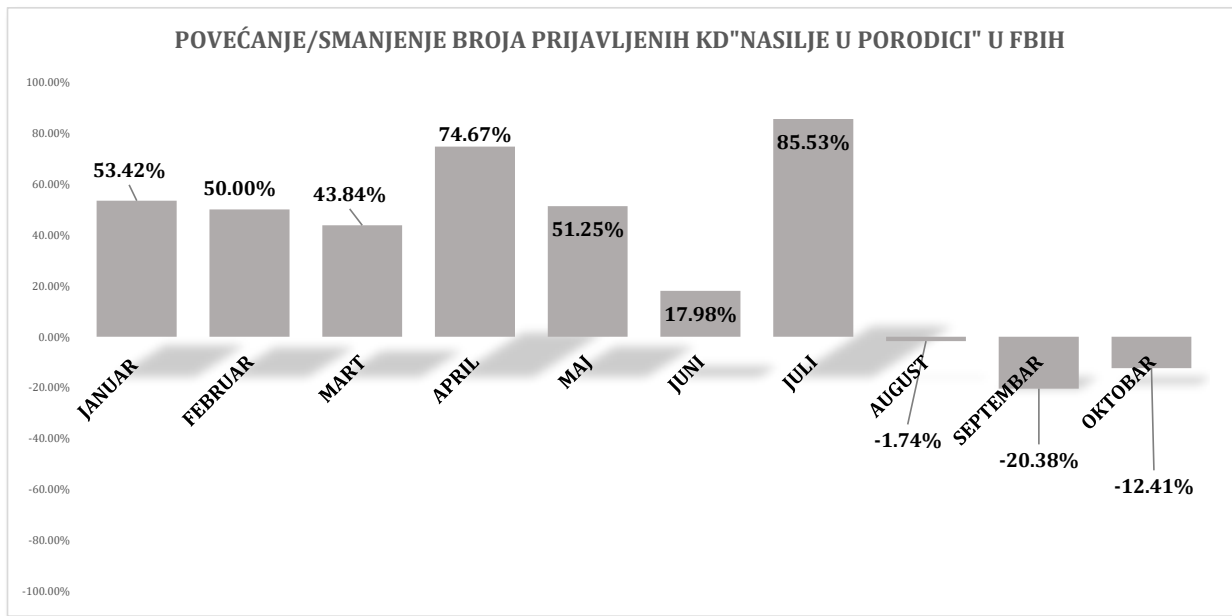
odnosu na oktobar 2023. godine), za koja je prijavljeno 120 lica među kojima je 47 povratnika u vršenju krivičnih djela što čini 39,16% od ukupnog broja prijavljenih lica za ovo krivično djelo. Slobode je lišeno 71 lice.

ČLAN 222. KZ FBiH "NASILJE U PORODICI"	BROJ KD -OKTOBAR 2023.			TREND -BROJA KD (+/-)	BROJ PRIJAVLJENIH LICA ZA KD -OKTOBAR 2023.			TREND BROJA PRIJAVLJENIH LICA ZA KD (+/-) BR. PRIJAVLJENIH LICA ZA KD	BROJ POVRATNIKA U VRŠENJU KD-OKTOBAR 2023.			TREND -POVRATNICI U VRŠENJU KD (+/-)	BR. LICA LIŠENIH SLOBODE-OKTOBAR 2023.			TREND - LICA LIŠENA SLOBODE (+/-) BROJ LICA LIŠENIH SLOBODE
	BROJ KD -OKTOBAR 2023.	BROJ KD -OKTOBAR 2024.	TREND -BROJA KD		BROJ PRIJAVLJENIH LICA ZA KD -OKTOBAR 2023.	BROJ PRIJAVLJENIH LICA ZA KD -OKTOBAR 2024.	TREND BROJA PRIJAVLJENIH LICA ZA KD		BR. POVRATNIKA U VRŠENJU KD-OKTOBAR 2023.	BR. POVRATNIKA U VRŠENJU KD-OKTOBAR 2024.	TREND -POVRATNICI U VRŠENJU KD		BR. LICA LIŠENIH SLOBODE-OKTOBAR 2023.	BR. LICA LIŠENIH SLOBODE-OKTOBAR 2024.	TREND - LICA LIŠENA SLOBODE	
1.UNSKO-SANSKI KANTON	10	16	6	60.00%	11	16	5	45.45%	6	5	-1	-16.67%	7	14	7	100.00%
2.POSAVSKI KANTON	6	0	-6	-100.00%	6	0	-6	-100.00%	2	0	-2	-100.00%	4	0	-4	-100.00%
3.TUZLANSKI KANTON	22	22	0	0.00%	21	22	1	4.76%	7	5	-2	-28.57%	2	5	3	150.00%
4.ZENIČKO-DOBOJSKI KANTON	31	16	-15	-48.39%	33	16	-17	-51.52%	13	6	-7	-53.85%	28	11	-17	-60.71%
5.BOSANSKO-PODRINJSKI KANTON	0	0	0	0.00%	1	0	-1	-100.00%	0	0	0	0.00%	0	0	0	0.00%
6.SREDNJOBOSANSKI KANTON	7	11	4	57.14%	7	11	4	57.14%	5	7	2	40.00%	3	6	3	100.00%
7.HERCEGOVAČKO-NERETVANSKI KANTON	12	10	-2	-16.67%	13	10	-3	-23.08%	3	1	-2	-66.67%	5	8	3	60.00%
8.ZAPADNOHERCEGOVAČKI KANTON	3	4	1	33.33%	3	4	1	33.33%	1	2	1	100.00%	3	3	0	0.00%
9.KANTON SARAJEVO	44	39	-5	-11.36%	45	39	-6	-13.33%	21	21	0	0.00%	33	22	-11	-33.33%
10.KANTON 10 - LIVNO	2	2	0	0.00%	2	2	0	0.00%	1	0	-1	-100.00%	1	2	1	100.00%
FBiH UKUPNO	137	120	-17	-12.41%	142	120	-22	-15.49%	59	47	-12	-20.34%	86	71	-15	-17.44%

Tabela 9.:Pregled evidentiranih krivičnih djela i prijavljenih lica“Nasilje u porodici“ u FBiH



Grafikon 8.: Uporedni pregled KD "Nasilje u porodici" u FBiH – oktobar



Grafikon 9.: Povećanje/smanjenje broja prijavljenih krivičnih djela u FBiH – 2024.godina

KRIVIČNA DJELA PROTIV ZDRAVLJA LJUDI

U oblasti krivičnih djela iz Glave XXI Krivičnog zakona Federacije Bosne i Hercegovine u evidentirana su 173 krivična djela manje za sedam (ili 3,89%), za koja je prijavljeno 178 lica, a 75 je lišeno slobode¹⁰. Evidentirana krivična djela su iz ove oblasti: član 238. KZ FBiH „Neovlaštena proizvodnja i stavljanje u promet opojnih droga“ – 37 krivičnih djela za koja je nadležnim tužilaštvima prijavljeno 38 lica a slobode su lišena 24 lica; član 239. KZ FBiH „Posjedovanje i omogućavanje uživanja opojnih droga“- 136 krivičnih djela za koja je nadležnim tužilaštvima prijavljeno 140 lica a slobode je lišeno 51 lice.

KRIVIČNA DJELA ZLOUPOTREBE POJNIH DRUGA-OKTOBAR	UKUPAN BROJ KRIVIČNIH DJELA	BROJ KD - POZNATI POČINILAC	BROJ KD - NN POČINILAC	BROJ PRIJAVLJENIH LICA ZA KD	BROJ PRIJAVLJENIH - MALOLJETNIKA	BROJ PRIJAVLJENIH- POVRATNIKA U VRŠENJU KD	BROJ LICA LIŠENA SLOBODE
2023. GODINA	180	156	24	181	1	78	88
2024. GODINA	173	139	34	178	1	87	75
RAZLIKA	-7	-17	10	-3	0	9	-13
TREND (%)	-3.89%	-10.90%	41.67%	-1.66%	0.00%	11.54%	-14.77%

Tabela 10.: Pokazatelji krivičnih djela zloupotreba droga na području FBiH

¹⁰ Vidi tabelu 10.

VRSTA I KOLIČINA ZAPLIJENJENE DROGE U FBiH -OKTOBAR	KOLIČINA (GRAM) - 2023.	KOLIČINA (MILILITAR)- 2023.	KOLIČINA (KOMADA)- 2023.	KOLIČINA (GRAM) 2024.	KOLIČINA (MILILITAR)- 2024.	KOLIČINA (KOMADA)- 2024.
1.HEROIN	2.944	0	4	24.6	0	4
2.KOKAIN	292.257	0	1	48.49	0	1
3.AMFETAMIN	8204.346	0	12	1775.13	0	26
4.MARIHUANA	17644.825	0	42	3575.314	0	33
5.HAŠIŠ	0	0	0	0	0	0
6.STABLJKA "KANABISA"	1.059	0	319	2.343	0	4
7.SJEMENKE "KANABISA"	0	0	0	4.337	0	128
8.EXTAZY	1	0	18	1.04	0	172
9.HEPTANON	0	0	30	0	24.5	0
10.SPEED	66.475	0	37	5629.2	0	50
11.OSTALO	87.989	0	117.5	15896.339	0	21

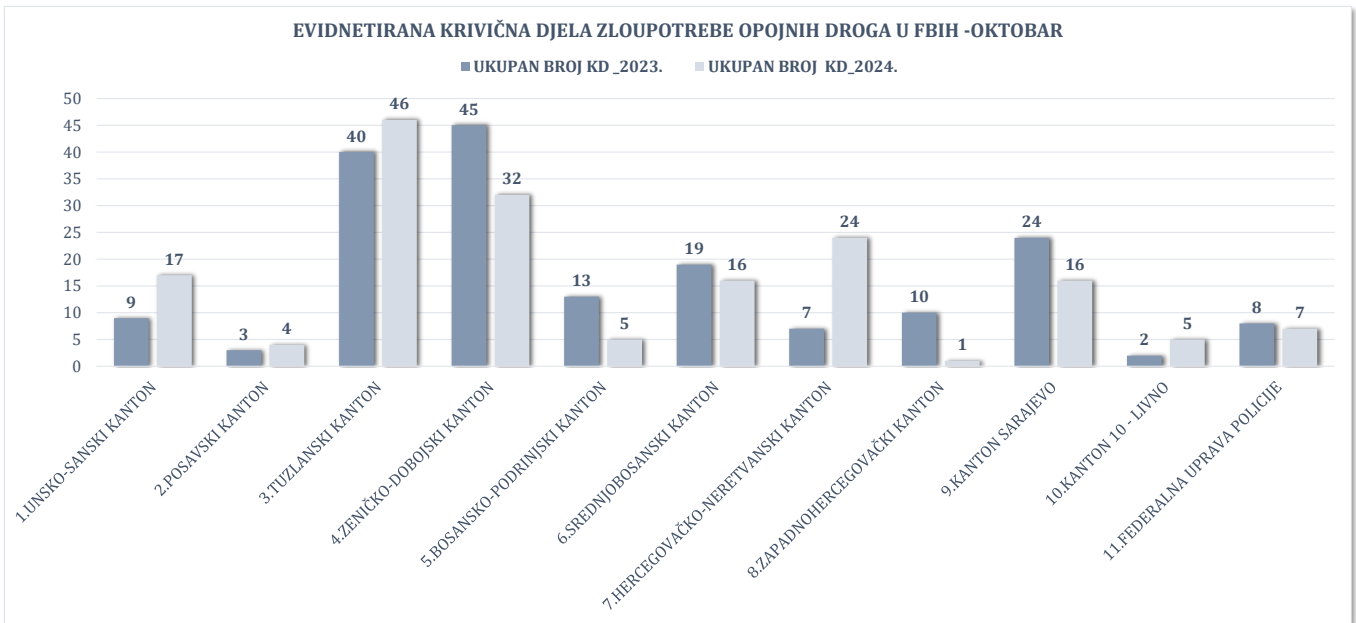
Tabela 11.: Uporedni pokazatelji oduzete količine opojne droge

Najveći broj krivičnih djela iz oblasti zloupotreba droga tokom izvještajnog mjeseca 2024. godine evidentirali su policijski službenici Tuzlanskog kantona (46), Zeničko-dobojskog kantona (32), Hercegovačko-neretvanskog kantona (24), itd.¹¹

EVIDENTIRANA KRIVIČNA DJELA ZLOUPOTREBE OPOJNIH DROGA U FBiH: OKTOBAR	UKUPAN BROJ KD _2023.	KD PO POZNATOM POČINIOCU 2023.			UKUPAN BROJ PRIJAVLJENIH LICA ZA KD_2023.	UKUPAN BROJ KD_2024.	KD PO POZNATOM POČINIOCU 2024.			TREND BR. KD 2024/23.	TREND BR. PRIJAVLJENIH LICA ZA KD 2024/23.
		KD PO NN 2023.					KD PO NN 2024.				
1.UNSKO-SANSKI KANTON	9	8	1	9	17	10	7	17	88.89%	88.89%	
2.POSAVSKI KANTON	3	1	2	2	4	0	4	5	0.00%	0.00%	
3.TUZLANSKI KANTON	40	40	0	40	46	46	0	46	15.00%	15.00%	
4.ZENIČKO-DOBOJSKI KANTON	45	35	10	48	32	14	18	33	-28.89%	-31.25%	
5.BOSANSKO-PODRINJSKI KANTON	13	4	9	13	5	5	0	6	-61.54%	-53.85%	
6.SREDNJOBOSANSKI KANTON	19	17	2	19	16	14	2	17	-15.79%	-10.53%	
7.HERCEGOVAČKO-NERETVANSKI KANTON	7	7	0	6	24	21	3	24	242.86%	300.00%	
8.ZAPADNOHERCEGOVAČKI KANTON	10	10	0	10	1	1	0	1	-90.00%	-90.00%	
9.KANTON SARAJEVO	24	24	0	25	16	16	0	16	-33.33%	-36.00%	
10.KANTON 10 - LIVNO	2	2	0	2	5	5	0	6	0.00%	200.00%	
11.FEDERALNA UPRAVA POLICIJE	8	8	0	7	7	7	0	7	-12.50%	0.00%	
UKUPNO	180	156	24	181	173	139	34	178	-3.89%	-1.66%	

Tabela 12.: Uporedni pokazatelji krivičnih djela zloupotreba droga razvrstani po kantonima

¹¹ Vidi tabelu 12



Grafikon 10.: Uporedni pregled evidentiranih krivična djela zlopotrebe opojnih droga na području FBiH

KRIVIČNA DJELA ZLOUPOTREBE OPOJNIH DROGA I STRUKTURA PRIJAVLJENIH LICA ZA KD (SPOLNA I DOBNA)

FEDERACIJA BiH	BROJ KRIVIČNIH DJELA	BROJ PRIJAVLJENIH LICA	BROJ POVRATNIKA U VRŠENJU KD			BROJ LICA LIŠENIH SLOBODE			UKUPAN BROJ PRIJAVLJENIH LICA SPOL					UKUPAN BROJ PRIJAVLJENIH LICA DOB			
			UKUPAN	ŽENSKI	MUŠKI	UKUPAN	ŽENSKI	MUŠKI	BROJ- MUŠKI	BROJ- ŽENSKI	MUŠKI DO 25	MUŠKI 26-35	MUŠKI PREKO 36	ŽENSKI DO 25	ŽENSKI 26-35	ŽENSKI PREKO 36	UKUPNO DO -25
OKTOBAR 2023.	180	181	78	88	181	178	3	41	81	56	1	1	2	41	82	58	181
OKTOBAR 2024.	173	178	87	75	178	176	2	41	80	55	1	2	0	41	82	55	178
RAZLIKA	-7	-3	9	-13	-3	-2	-1	0	-1	-1	1	1	-2	0	0	-3	-3
TREND (%)	-3.89%	-1.66%	11.54%	-14.77%	-1.66%	-1.12%	-33.33%	0.00%	-1.23%	-1.79%	100.00%	100.00%	-100.00%	0.00%	0.00%	-5.17%	-1.66%

Tabela 13.: Uporedni pokazatelji strukture prijavljenih lica za KD zlopotrebe opojnih droga u FBiH – oktobar

Prema spolnoj strukturi prijavljenih lica sa osnovom sumnje za izvršenje krivičnih djela zlopotrebe opojnih droga na području FBiH za oktobar 2024. godine:

176 su lica muškog spola (ili 98,8% od ukupnog broja prijavljenih lica za kd) i dva lica ženskog spola. (ili 1,12% od ukupnog broja prijavljenih lica za kd)

Prema dobnoj strukturi: do 25 godina starosti prijavljeno je 41 lice (čini udio od 23% u ukupnom broju prijavljenih lica za kd)

od 26-35 godina – 82 lica (čini udio od 46,06%)

i preko 36 godina – 55 lica (čini udio od 30,89%).

KRIVIČNA DJELA PRIVREDNOG, FINANSIJSKOG KRIMINALA I KORUPCIJE

Kada se govori o krivičnim djelima iz oblasti privrednog i finansijskog kriminaliteta, može se reći da su ova složena krivična djela za koja je potrebno više vremena i angažovanje većeg broja istražitelja, koji imaju potrebno iskustvo u radu na složenim krivičnim djelima iz oblasti privrednog kriminala. Posebno treba imati u vidu da su ova krivična djela povezana sa drugim krivičnim djelima i da su počinioci uglavnom organizirane kriminalne grupe koje duže vrijeme planiraju izvršenje ovih djela, što ih čini težim i zahtjevnijim za otkrivanje i dokazivanje. Shodno navedenom, u ovoj oblasti će se izvršiti sumiranje podataka iz krivičnih djela privrednog, finansijskog kriminala i korupcije, i to iz Glava XVIII i XIX KZ BiH, i Glava XXII, XXIII i XXXI KZ FBiH.

PRIVREDNI, FINANSIJSKI KRIMINAL I KORUPCIJA - FEDERACIJA BOSNE I HERCEGOVINE								
OKTOBAR	UKUPAN BROJ KRIVIČNIH DJELA	BROJ KRIVIČNIH DJELA PO POZNATOM POČINIOCU	BROJ KRIVIČNIH DJELA PO NN POČINIOCU	BROJ OTKRIVENIH KRIVIČNIH DJELA	% OTKRIVENOSTI KRIVIČNIH DJELA	BROJ PRIJAVLJENIH LICA ZA KD	BROJ POVRATNIKA U VRŠENJU KD	BROJ LICA LIŠENIH SLOBODE
2023. GODINA	40	39	1	39	97.50%	31	3	1
2024. GODINA	37	37	0	37	100.00%	27	2	4
RAZLIKA	-3	-2	-1	-2	2.50%	-4	-1	3
TREND (%)	-7.50%	-5.13%	-100.00%	-5.13%	2.50%	-12.90%	-33.33%	300.00%

Tabela 14.: Uporedni pokazatelji krivičnih djela privrednog, finansijskog kriminala i korupcije

U oktobru 2024. godine na području Federacije Bosne i Hercegovine evidentirano je 37 krivičnih djela iz ove oblasti, što je manje za tri (ili 7,50%) u odnosu na uporedni mjesec 2023. godine. Zbog osnova sumnje da su počinili ova djela nadležnim tužilaštvima prijavljeno je 27 lica dok su slobode lišena četiri lica.¹²

FEDERACIJA BOSNE I HERCEGOVINE	BROJ KD-2023.GOD	BROJ KD-2024.GOD	TREND BROJA KD 2024/23.	BROJ PRIJAVLJENIH LICA - 2023. GOD.	BROJ PRIJAVLJENIH LICA-2024.GOD	TREND BROJA PRIJAVLJENIH LICA 2024/23
1.SEGMENT- KOMPJUTERSKI KRIMINAL	10	2	-80.00%	8	1	-87.50%
2.SEGMENT -KORUPTIVNA KD	30	18	-40.00%	25	23	-8.00%
3. SEGMENT -ORGANIZOVANI KRIMINAL	5	7	40.00%	5	7	40.00%
4. SEGMENT -PRIVREDNI KRIMINAL	10	19	90.00%	6	14	133.33%

Tabela 15.: Uporedni pokazatelji krivičnih djela: organizovani, privredni, kompjuterski kriminal i korupcija u F BiH

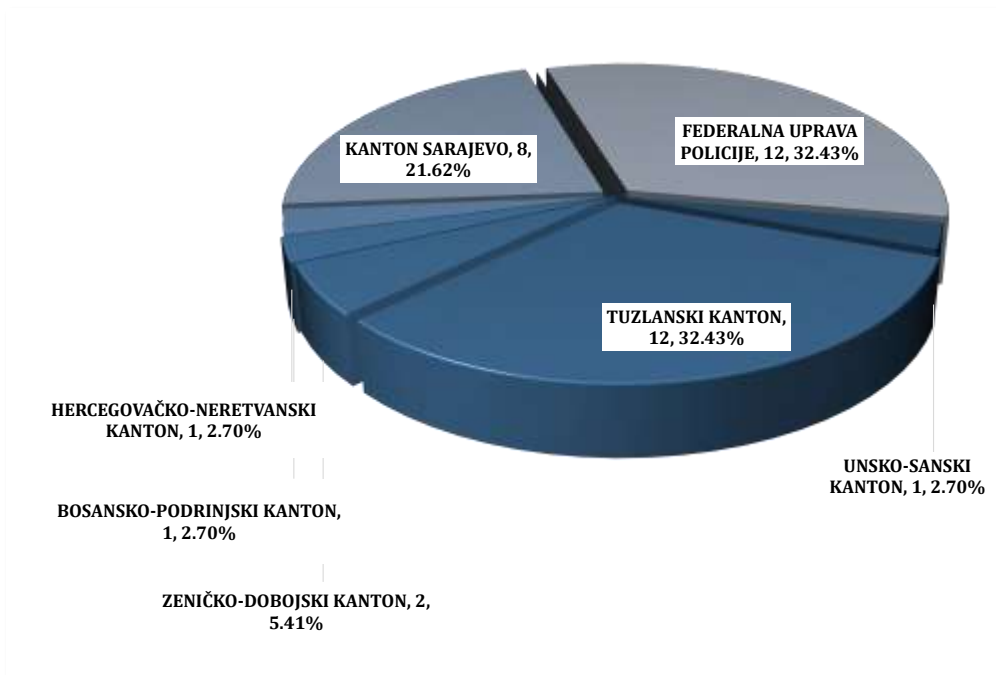
U segmentu krivičnih djela organizovanog kriminala policijski službenici u FBiH evidentirali su sedam krivičnih djela za koja je nadležnim tužilaštvima prijavljeno sedam lica koja su i lišena slobode, u segmentu krivičnih djela privrednog kriminala evidentirano je 19 krivičnih djela za koja je nadležnim tužilaštvima prijavljeno 14 lica, u segmentu krivičnih djela protiv korupcije evidentirano je 18 krivičnih djela protiv 23 lica te u segmentu kompjuterskog kriminala evidentirana su dva krivičnih djela protiv jednog lica.

¹² Vidi tabelu 14.

Struktura evidentiranih krivičnih djela u izvještajnom mjesecu 2024. godine:

Po KZ BiH: član 186. KZ BiH „Trgovina ljudima“- sedam krivičnih djela, član 187. KZ BiH „Međunarodno vrbovanje radi prostitucije“- sedam krivičnih djela, član 205. KZ BiH „Krivotvorenje novca“ – jedno krivično djelo protiv dva lica, član 209. KZ BiH „Pranje novca“ – sedam krivičnih djela i član 250. KZ BiH „Organizovani kriminal“ – sedam krivičnih djela protiv sedam lica koja su i lišena slobode.

Po KZ FBiH: član 251. KZ FBiH “Prijevarena u privrednom poslovanju“ – pet krivičnih djela protiv pet lica, član 267. KZ FBiH “Nedozvoljena trgovina“ – jedno krivično djelo, član 268. KZ FBiH “Obmana pri dobijanju kredita ili drugih pogodnosti“ – pet krivičnih djela protiv sedam lica, član 381. KZ FBiH „Davanje dara i drugih oblika koristi“ – jedno krivično djelo protiv jednog lica koje je i lišeno slobode, član 383. KZ FBiH „Zloupotreba položaja i ovlaštenja“ – sedam krivičnih djela protiv 12 lica dok su tri lica lišena slobode, član 386. KZ FBiH „Posluga u službi“ – jedno krivično djelo protiv jednog lica, član 388. KZ FBiH „Odavanje službene tajne“- jedno krivično djelo protiv jednog lica i član 389. KZ FBiH „Krivotvorenje službene isprave“- osam krivičnih djela protiv osam lica.



Grafikon 11.: Udio Uprava policija u F BiH na otkrivanju krivičnih djela iz oblasti privrednog, finansijskog kriminala i korupcije – oktobar 2024. godine

KRIVIČNA DJELA PROTIV IMOVINE

Krivična djela iz Glave XXV Krivičnog zakona Federacije Bosne i Hercegovine, predstavljaju najbrojnija krivična djela i čine 40,95% od ukupnog broja prijavljenih djela. U Federaciji Bosne i Hercegovine, tokom oktobra 2024. godine zabilježena su 582 krivična djela iz ove oblasti (manje za 51 krivično djelo u odnosu na uporedni mjesec 2023. godine), za koja je prijavljeno 318 lica sa osnovom sumnje za izvršenje ovih djela. Prijavljeno je 174 povratnika u vršenju krivičnog djela što predstavlja 54,71% od ukupnog broja prijavljenih lica za ova djela i sedam maloljetnika. Slobode su lišena 74 lica. Naknadno je rasvijetljeno 129 krivičnih djela po NN (ili 25,96%).¹³

¹³ Vidi tabelu 16.

FEDERALNA UPRAVA POLICIJE- Informacija o stanju kriminaliteta-sigurnosti u FBiH za oktobar 2024. godine

KRIVIČNA DJELA PROTIV IMOVINE - FEDERACIJA BOSNE I HERCEGOVINE									
OKTOBAR	UKUPAN BROJ KD PROTIV IMOVINE	BROJ KD - PP	BROJ KD - NN	BROJ RASVIJETLJENIH KD PO NN	POSTOTAK RASVIJETLJENOST KD PO NN	UKUPAN BROJ PRIJAVLJENIH LICA ZA KD	BROJ MALOLJETNIKA	BROJ POVRATNIKA U VRŠENJU KD	BROJ LICA LIŠENIH SLOBODE
2023. GODINA	633	88	545	163	29.91%	318	10	175	73
2024. GODINA	582	85	497	129	25.96%	318	7	174	74
RAZLIKA	-51	-3	-48	-34	-3.95%	0	-3	-1	1
TREND (%)	-8.06%	-3.41%	-8.81%	-20.86%	-3.95%	0.00%	-30.00%	-0.57%	137%

Tabela 16.: Uporedni pokazatelji krivičnih djela protiv imovine

FEDERACIJA BOSNE I HERCEGOVINE - KRIVIČNIH DJELA PROTIV IMOVINE (GLAVA XXV KZ FBiH)												
KRIVIČNO DJELO - ČLAN KZ FBiH	BROJ KRIVIČNIH DJELA - 2023.GODINA	BROJ KRIVIČNIH DJELA - 2024.GODINA	RAZLIKA BR. KD	TREND BROJA KD 2024/23.	BROJ OTKRIVENIH KD - 2023. GODINA	BROJ OTKRIVENIH KD-2024. GODINA	RAZLIKA BR. OTKRIV. KD	TREND BR. OTKRIV. KD	BROJ PRIJAVLJENIH LICA ZA KD 2023. GODINA	BROJ PRIJAVLJENIH LICA ZA KD 2024.GODINA	RAZLIKA BR. PR. LICA ZA KD	TREND BROJA PRIJAVLJENIH LICA ZA KD
ČLAN 286. KRAĐA	210	215	5	2.38%	95	70	-25	-26.32%	115	110	-5	-4.35%
ČLAN 287. TEŠKA KRAĐA	243	235	-8	-3.29%	57	56	-1	-1.75%	85	99	14	16.47%
ČLAN 288. RAZBOJNIČKA KRAĐA	2	1	-1	-50.00%	1	1	0	0.00%	1	1	0	0.00%
ČLAN 289. RAZBOJNIŠTVO	31	12	-19	-61.29%	12	4	-8	-66.67%	14	10	-4	-28.57%
ČLAN 290. UTAJA	16	14	-2	-12.50%	12	9	-3	-25.00%	17	9	-8	-47.06%
ČLAN 291. ODUZIMANJE TUĐE POKRETNINE	6	3	-3	-50.00%	3	3	0	0.00%	6	5	-1	-16.67%
ČLAN 292. PROTUPRAVNO ZAUZIMANJE NEKRETNINE OD OPĆEG ZNAČAJA	0	1	1	0.00%	0	1	1	0.00%	0	1	1	0.00%
ČLAN 293. OŠTEĆENJE TUĐE STVARI	90	82	-8	-8.89%	51	55	4	7.84%	54	64	10	18.52%
ČLAN 294. PRIJEVARA	20	12	-8	-40.00%	11	10	-1	-9.09%	15	14	-1	-6.67%
ČLAN 295. IZNUDA	3	1	-2	-66.67%	3	1	-2	-66.67%	4	1	-3	-75.00%
ČLAN 296. UCJENA	3	1	-2	-66.67%	1	0	-1	-100.00%	1	0	-1	-100.00%
ČLAN 297. ZLOUPOTREBA POVJERITELJA	0	1	1	0.00%	0	1	1	0.00%	0	1	1	0.00%
ČLAN 298. LIHVARSTVO	0	0	0	0.00%	0	0	0	0.00%	0	0	0	0.00%
ČLAN 299. PREVARA POVJERITELJA	0	1	1	0.00%	0	1	1	0.00%	0	1	1	0.00%
ČLAN 300. PRIKRIVANJE	5	2	-3	0.00%	5	2	-3	0.00%	6	2	-4	-66.67%
ČLAN 301. PALJEVINA	4	1	-3	0.00%	0	0	0	0.00%	0	0	0	0.00%
ČLAN 302. ZLOUPOTREBA OSIGURANJA	0	0	0	0.00%	0	0	0	0.00%	0	0	0	0.00%
UKUPNO	633	582	-51	-8.06%	251	214	-37	-14.74%	318	318	0	0.00%

Tabela 17.: Uporedni pokazatelji broja KD protiv, broja rasvijetljenih/otkrivenih KD i broja prijavljenih lica za KD

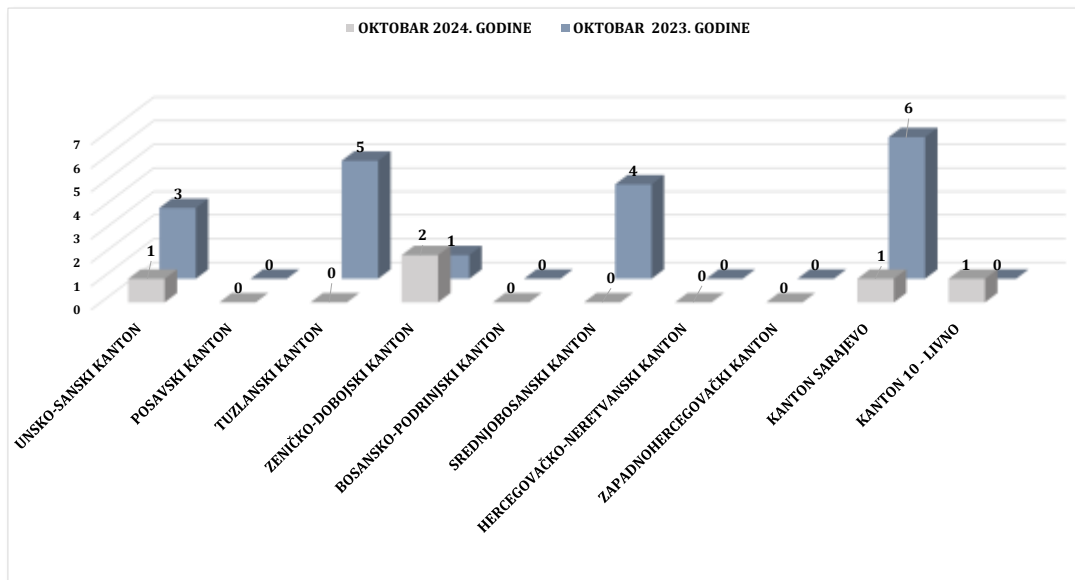
OTUĐENJA MOTORNIH VOZILA NA PODRUČJU FEDERACIJE BiH

Na području Federacije Bosne i Hercegovine u izvještajnom mjesecu 2024. godine evidentirano je pet krivičnih djela otuđenja motornih vozila, što je za 14 djela (ili 73,68%) manje nego u oktobru 2023. godine, a što je vidljivo iz priložene tabele broj 18. Za ova djela nadležnim tužilaštvima prijavljena su dva lica a slobode je lišeno jedno lice. Naknadno su rasvijetljena dva krivična djela (ili 66,67%) otuđenja motornih vozila izvršenih po nn počiniocu.

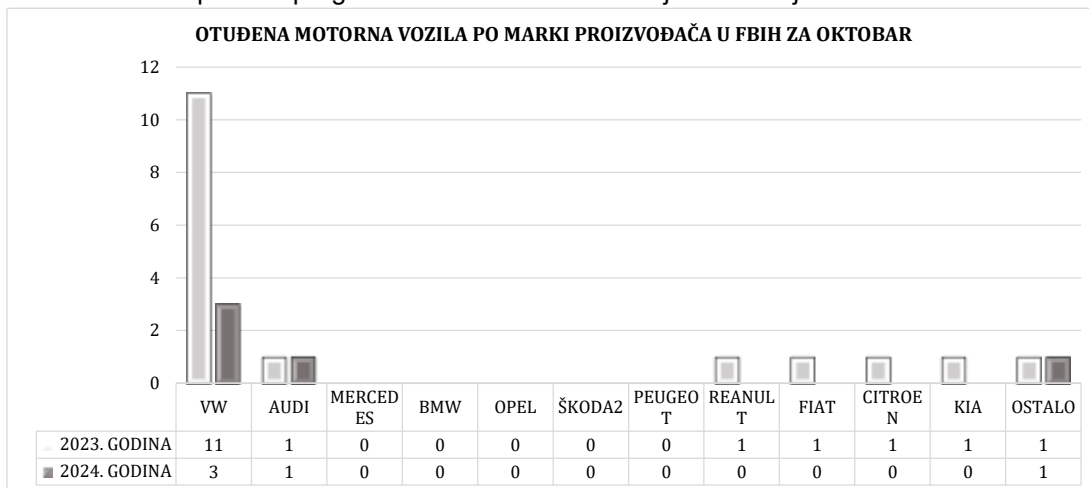
OKTOBAR	BROJ KD OTUĐENJA MOTORNIH VOZILA	BROJ KD PO POZNATOM POČINIOCU	BROJ KD PO NEPOZNATOM POČINIOCU	BROJ PRIJAVLJENIH LICA ZA KD	BROJ UČINILACA KD	RASVIJETLJENOSTI KD PO NN POČINIOCU	BROJ LICA LIŠENIH SLOBODE
2023. GODINA	19	4	15	7	12	53.33%	3
2024. GODINA	5	2	3	2	2	66.67%	1
RAZLIKA	-14	-2	-12	-5	-10	13.33%	-2
TREND (%)	-73.68%	-50.00%	-80.00%	-71.43%	-83.33%	13.33%	-66.67%

Tabela 18.: Uporedni pokazatelji krivičnih djela otuđenja motornih vozila na području FBiH

Na grafikonu broj 7. broičano su iskazana krivična djela otuđenja motornih vozila razvrstanih po kantonima.



Grafikon 12.: Uporedni pregled evidentiranih krivičnih djela otuđenja motornih vozila u F BiH



Grafikon 13.: Uporedni pregled otuđenih motornih vozila po marki proizvođača na području FBiH

KRIVIČNA DJELA PROTIV OKOLIŠA, POLJOPRIVREDE I PRIRODNIH DOBARA

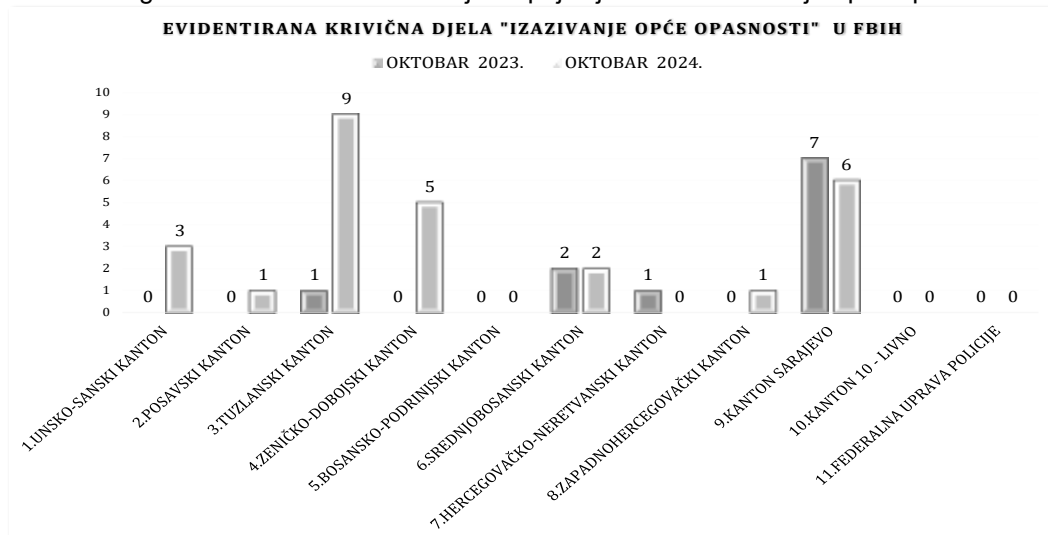
U ovoj oblasti krivičnih djela (Glava XXVI Krivičnog zakona Federacije Bosne i Hercegovine) evidentirano je 13 krivičnih djela što je manje za jedan (ili 8%) u odnosu na oktobar 2023. godine. Za ova djela su prijavljeno je 13 lica sa osnovom sumnje za izvršenje ovih djela od kojih je jedno lišeno slobode.

KRIVIČNA DJELA PROTIV OPĆE SIGURNOSTI LJUDI I IMOVINE

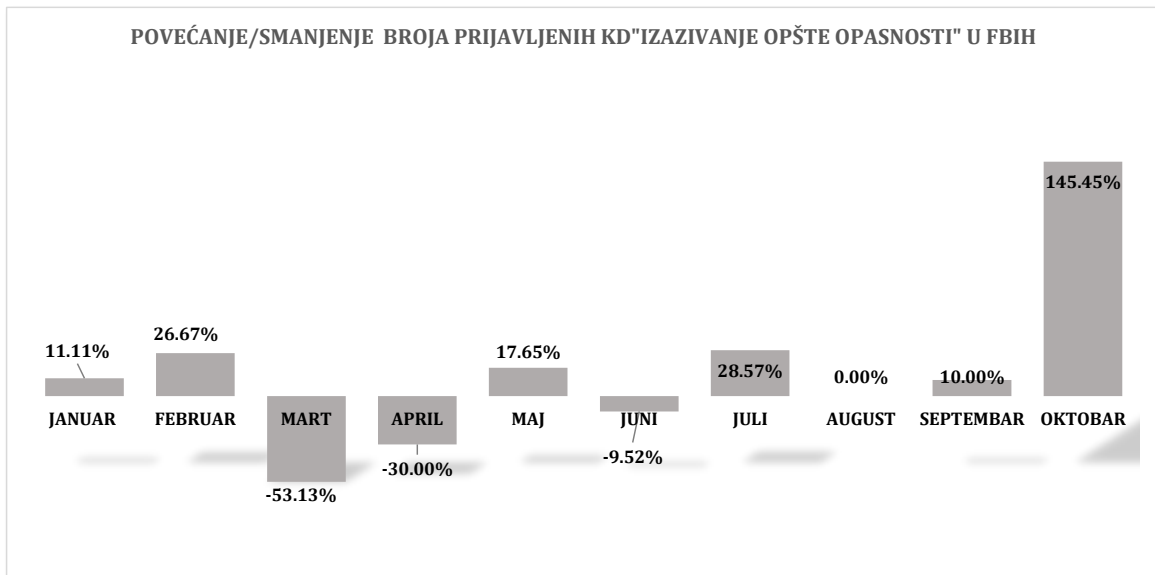
Broj evidentiranih krivičnih djela iz Glave XXVII Krivičnog zakona Federacije Bosne i Hercegovine je 27 i bilježi povećanje za 12 djela (ili 80%). Za ova djela nadležnim tužilaštvima prijavljeno je 21 lice među kojima je osam povratnika u vršenju krivičnih djela dok su četiri lica lišena slobode. Najveći broj evidentiranih krivičnih djela je iz člana 323. KZ FBiH „Izazivanje opće opasnosti“, i to 27 za koja je prijavljeno 21 lice dok su četiri lica lišena slobode.

ČLAN 323. KZ FBiH "IZAZIVANJE OPĆE OPASNOSTI"	BROJ KD -OKTOBAR 2023.			BROJ KD -OKTOBAR 2024.			TREND -BROJA KD (+/-) BROJ KD	TREND -BROJA KD	BROJ PRIJAVLJENIH LICA -OKTOBAR 2023.			BROJ PRIJAVLJENIH LICA ZA KD-OKTOBAR 2024.			TREND %	TREND %	BR. POVATNIKA U VRŠENJU KD-OKTOBAR 2023.			BR. POVATNIKA U VRŠENJU KD-OKTOBAR 2024.			TREND -POVRATNICI U VRŠENJU KD (+/-) BR. POVATNIKA U VRŠENJU KD	TREND -POVRATNICI U VRŠENJU KD	BROJ LICA LIŠENIH SLOBODE-OKTOBAR 2023.			BROJ LICA LIŠENIH SLOBODE-OKTOBAR 2024.			TREND BROJA LICA LIŠENIH SLOBODE (+/-) BROJ LICA LIŠENIH SLOBODE	TREND BROJA LICA LIŠENIH SLOBODE
	0	3	3	0	1	1			0	1	1	0	1	1			0	1	1	0	1	1			0	1	1	0	1	1		
1.UNSKO-SANSKI KANTON	0	3	3	0.00%	0	1	3	0.00%	0	3	3	0.00%	0	0	0	0.00%	0	0	0	0.00%	0	0	0	0.00%	0	0	0	0.00%	0	0	0	0.00%
2.POSAVSKI KANTON	0	1	1	0.00%	0	1	1	0.00%	0	1	1	0.00%	0	0	0	0.00%	0	0	0	0.00%	0	0	0	0.00%	0	0	0	0.00%	0	0	0	0.00%
3.TUZLANSKI KANTON	1	9	8	800.00%	0	1	4	0.00%	0	1	1	0.00%	0	0	0	0.00%	0	0	0	0.00%	0	0	0	0.00%	0	0	0	0.00%	0	0	0	0.00%
4.ZENIČKO-DOBOJSKI KANTON	0	5	5	0.00%	0	1	4	0.00%	0	1	1	0.00%	0	2	2	0.00%	0	0	0	0.00%	0	0	0	0.00%	0	0	0	0.00%	0	0	0	0.00%
5.BOSANSKO-PODRINJSKI KANTON	0	0	0	0.00%	0	1	0	0.00%	0	0	0	0.00%	0	0	0	0.00%	0	0	0	0.00%	0	0	0	0.00%	0	0	0	0.00%	0	0	0	0.00%
6.SREDNJOBOSANSKI KANTON	2	2	0	0.00%	2	1	3	150.00%	0	1	1	0.00%	0	0	0	0.00%	0	0	0	0.00%	0	0	0	0.00%	0	0	0	0.00%	0	0	0	0.00%
7.HERCEGOVAČKO-NERETVANSKI KANTON	1	0	-1	-100.00%	3	1	-3	-100.00%	1	0	-1	-100.00%	2	0	-2	-100.00%	0	0	0	0.00%	0	0	0	0.00%	0	0	0	0.00%	0	0	0	0.00%
8.ZAPADNOHERCEGOVAČKI KANTON	0	1	1	0.00%	0	1	1	0.00%	0	1	1	0.00%	0	0	0	0.00%	0	0	0	0.00%	0	0	0	0.00%	0	0	0	0.00%	0	0	0	0.00%
9.KANTON SARAJEVO	7	6	-1	-14.29%	4	1	-2	-50.00%	2	0	-2	-100.00%	2	2	0	0.00%	2	2	0	0.00%	2	2	0	0.00%	2	2	0	0.00%	2	2	0	0.00%
10.KANTON 10 - LIVNO	0	0	0	0.00%	0	1	0	0.00%	0	0	0	0.00%	0	0	0	0.00%	0	0	0	0.00%	0	0	0	0.00%	0	0	0	0.00%	0	0	0	0.00%
11.FEDERALNA UPRAVA POLICIJE	0	0	0	0.00%	0	1	0	0.00%	0	0	0	0.00%	0	0	0	0.00%	0	0	0	0.00%	0	0	0	0.00%	0	0	0	0.00%	0	0	0	0.00%
FBiH UKUPNO	11	27	16	145.45%	9	1	11	122.22%	3	8	5	166.67%	4	4	0	0.00%	4	4	0	0.00%	4	4	0	0.00%	4	4	0	0.00%	4	4	0	0.00%

Tabela 19.:Pregled evidentiranih krivičnih djela i prijavljenih lica "Izazivanje opće opasnosti" u FBiH



Grafikon 14.: Uporedni pregled KD "Izazivanje opće opasnosti" – oktobar



Grafikon 15.: Povećanje/smanjenje broja prijavljenih krivičnih djela u FBiH -2024.godina

KRIVIČNA DJELA PROTIV SIGURNOSTI JAVNOG PROMETA

U oblasti krivičnih djela protiv sigurnosti javnog prometa (Glava XXVIII Krivičnog zakona Federacije Bosne i Hercegovine) ukupno je evidentirano 58 djela manje za 31 (ili 34,83%) u odnosu na uporedni mjesec. Nadležnim tužilaštvima prijavljeno je 56 lica sa osnovom sumnje za izvršenje krivičnog djela, a slobode je lišeno jedno lice. Evidentirana djela su: član 336. KZ FBiH „Teška krivična djela protiv sigurnosti javnog prometa“- 51 krivično djelo za koja je prijavljeno 50 lica; član 332. KZ FBiH “Ugrožavanje javnog prometa“ – četiri krivična djela za koja su prijavljena četiri lica; član 333. KZ FBiH “Ugrožavanje javnog prometa zbog omamljenosti“ – tri krivična djela za koja su prijavljena dva lica.

KRIVIČNA DJELA PROTIV PRAVOSUĐA

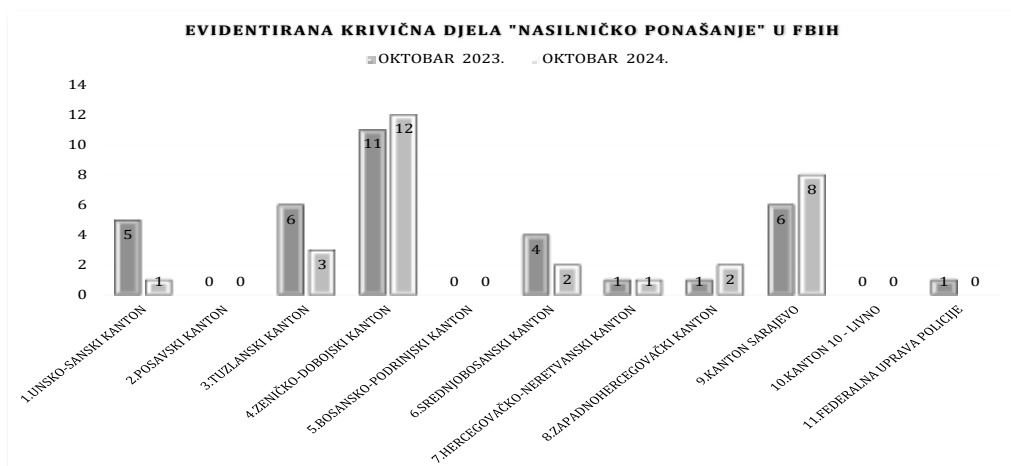
Tokom oktobra 2024. godine u oblasti krivičnih djela iz Glave XXIX Krivičnog zakona Federacije Bosne i Hercegovine evidentirano je 13 krivičnih djela što predstavlja povećanje za pet djela (ili 62,5%). Za ova djela prijavljeno je devet lica od kojih su četiri lišena slobode. Evidentirana krivična djela iz predmetne glave su: član 344. KZ FBiH “Neprijavlivanje pripremanja krivičnog djela“- šest krivičnih djela za koja su nadležnim tužilaštvima prijavljena četiri maloljetna lica od kojih je jedno lišeno slobode, 346. KZ FBiH “Pomoć učitelju posle učinjenog krivičnog djela“ – jedno krivično djelo, član 347. KZ FBiH “Lažno prijavljivanje“- četiri krivična djela za koja su prijavljena tri lica od kojih je jedan maloljetnik, član 348. KZ FBiH “Davanje lažnog iskaza“ – jedno krivično djelo protiv jednog lica koje je i lišeno slobode, član 349. KZ FBiH “Spiječavanje dokazivanja“ – jedno krivično djelo protiv jednog lica koje je i lišeno slobode.

KRIVIČNA DJELA PROTIV JAVNOG REDA I PRAVNOG PROMETA

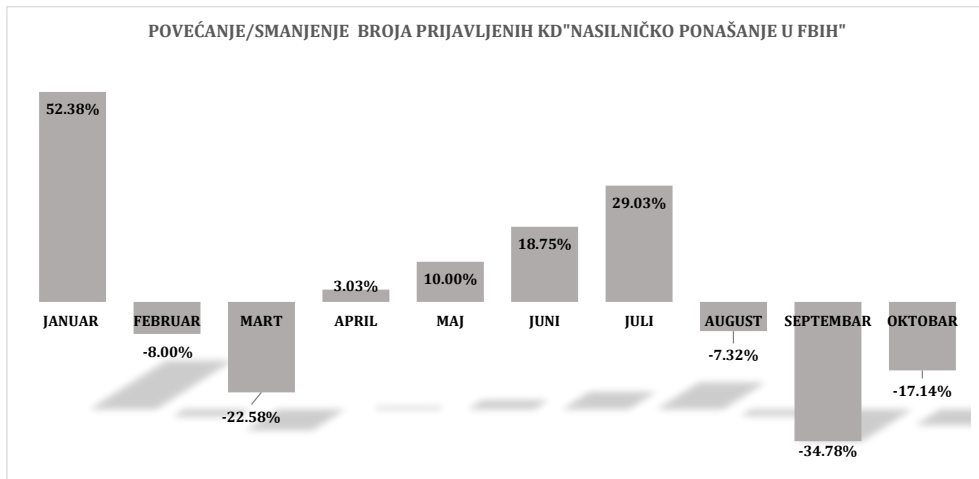
Broj krivičnih djela iz Glave XXX Krivičnog zakona Federacije Bosne i Hercegovine je 97 (oktobar 2023. godine evidentirano je 96 krivičnih djela), za koja su prijavljena 104 lica dok je 37 lica lišeno slobode. Evidentirana su sljedeća krivična djela: član 362. KZ FBiH „Nasilničko ponašanje“ - 29 krivičnih djela protiv 48 lica od kojih su 24 povratnici u vršenju krivičnog djela dok je 14 lica lišeno slobode, član 366. KZ FBiH „Skidanje ili povreda službenog pečata“ – jedno krivično djelo protiv jednog lica, član 370. KZ FBiH „Samovlašće“ – jedno krivično djelo protiv jednog lica, član 371. KZ FBiH „Nedozvoljeno držanje oružja ili eksplozivnih materija“ – 19 krivičnih djela protiv 19 lica dok je 12 lica lišeno slobode, član 372. KZ FBiH „Zloupotreba znaka za pomoć i opasnost“ – 14 krivičnih djela protiv dva lica od kojih je jedno lišeno slobode, član 373. KZ FBiH „Krivtvođenje isprave“ – 14 krivičnih djela protiv 13 lica dok je jedno lice lišeno slobode, 374. KZ FBiH „Posebni slučajevi krivtvođenje isprave“ – jedno krivično djelo, 375. KZ FBiH „Ovjeravanje neistinitog sadržaja“ – dva krivična djela protiv jednog lica, člana 358. KZ FBiH „Spječavanje službene osobe u vršenju službene radnje“ – sedam krivičnih djela protiv devet lica dok su četiri lica lišena slobode, člana 359. KZ FBiH „Napad na službenu osobu u vršenju poslova sigurnosti“- devet krivičnih djela protiv deset lica dok je pet lica lišeno slobode.

ČLAN 362. KZ FBiH "NASILNIČKO PONAŠANJE"	BROJ KD -OKTOBAR 2023.			TREND -BROJA KD	BROJ PRIJAVLJENIH LICA ZA KD -OKTOBAR 2023.			TREND BROJA PRIJAVLJENIH LICA ZA KD	BR. POV RATNIKA U VRŠENJU KD-OKTOBAR 2023.			TREND -POV RATNICI U VRŠENJU KD	BROJ LICA LIŠENIH SLOBODE-OKTOBAR 2023.			TREND BROJA LICA LIŠENIAH SLOBODE
	BROJ KD -OKTOBAR 2024.	(+/-) BROJ KD	%		BROJ PRIJAVLJENIH LICA ZA KD -OKTOBAR 2024.	(+/-) BR. PRIJAVLJENIH LICA ZA KD	%		BR. POV RATNIKA U VRŠENJU KD-OKTOBAR 2024.	(+/-)BR. POV RATNIKA U VRŠENJU KD	%		BROJ LICA LIŠENIH SLOBODE-OKTOBAR 2024.	(+/-) BROJ LICA LIŠENIH SLOBODE	%	
1.UNSKO-SANSKI KANTON	5	1	-4	-80.00%	7	2	-5	-71.43%	2	0	-2	-100.00%	2	0	-2	-100.00%
2.POSAVSKI KANTON	0	0	0	0.00%	0	0	0	0.00%	0	0	0	0.00%	0	0	0	0.00%
3.TUZLANSKI KANTON	6	3	-3	-50.00%	6	11	5	83.33%	1	10	9	900.00%	1	1	0	0.00%
4.ZENIČKO-DOBOJSKI KANTON	11	12	1	9.09%	19	13	-6	-31.58%	9	3	-6	-66.67%	10	6	-4	-40.00%
5.BOŠANSKO-PODRINJSKI KANTON	0	0	0	0.00%	0	0	0	0.00%	0	0	0	0.00%	0	0	0	0.00%
6.SREDNJOBOSANSKI KANTON	4	2	-2	-50.00%	9	5	-4	-44.44%	2	1	-1	-50.00%	0	0	0	0.00%
7.HERCEGOVAČKO-NERETVANSKI KANTON	1	1	0	0.00%	2	1	-1	-50.00%	0	0	0	0.00%	0	1	1	0.00%
8.ZAPADNOHERCEGOVAČKI KANTON	1	2	1	0.00%	1	2	1	100.00%	0	0	0	0.00%	0	0	0	0.00%
9.KANTON SARAJEVO	6	8	2	33.33%	13	14	1	7.69%	7	10	3	42.86%	4	6	2	50.00%
10.KANTON 10 - LIVNO	0	0	0	#DIV/0!	0	0	0	0.00%	0	0	0	0.00%	0	0	0	0.00%
11.FEDERALNA UPRAVA POLICIJE	1	0	-1	-100.00%	0	0	0	0.00%	0	0	0	0.00%	0	0	0	0.00%
FBiH UKUPNO	35	29	-6	-17.14%	57	48	-9	-15.79%	21	24	3	14.29%	17	14	-3	-17.65%

Tabela 20.:Pregled evidentiranih krivičnih djela i prijavljenih lica“Nasilničko ponašanje“ u FBiH



Grafikon 16.: Uporedni pregled KD “Nasilničko ponašanje“ u FBiH



Grafikon 17.: Povećanje/smanjenje broja prijavljenih krivičnih djela u FBiH – 2024. godina

KRIVIČNA DJELA SISTEMA ELEKTRONSKE OBRADJE PODATAKA

U oblasti krivičnih djela kompjuterskog kriminala (Glava XXXII Krivičnog zakona Federacije Bosne i Hercegovine) evidentirana su dva krivična djela. (oktobar 2023. godine evidentirano je 10 krivičnih djela). Evidentirana krivična djela su po članu 395. KZ FBiH „Računalna prijevara“ – dva krivična djela za koja je nadležnim tužilaštvima prijavljeno jedno lice.

OSTALA KRIVIČNA DJELA PREMA KZ FBiH

Broj ostalih krivičnih djela prema KZ Federacije Bosne i Hercegovine tokom izvještajnog mjeseca 2024. godine je 14 što predstavlja povećanje za pet krivičnih djela u odnosu na oktobar 2023. godine. Za predmetna djela prijavljena su 19 lica od kojih je 11 lišeno slobode.

KRIVIČNA DJELA IZ DRUGIH POSEBNIH ZAKONA

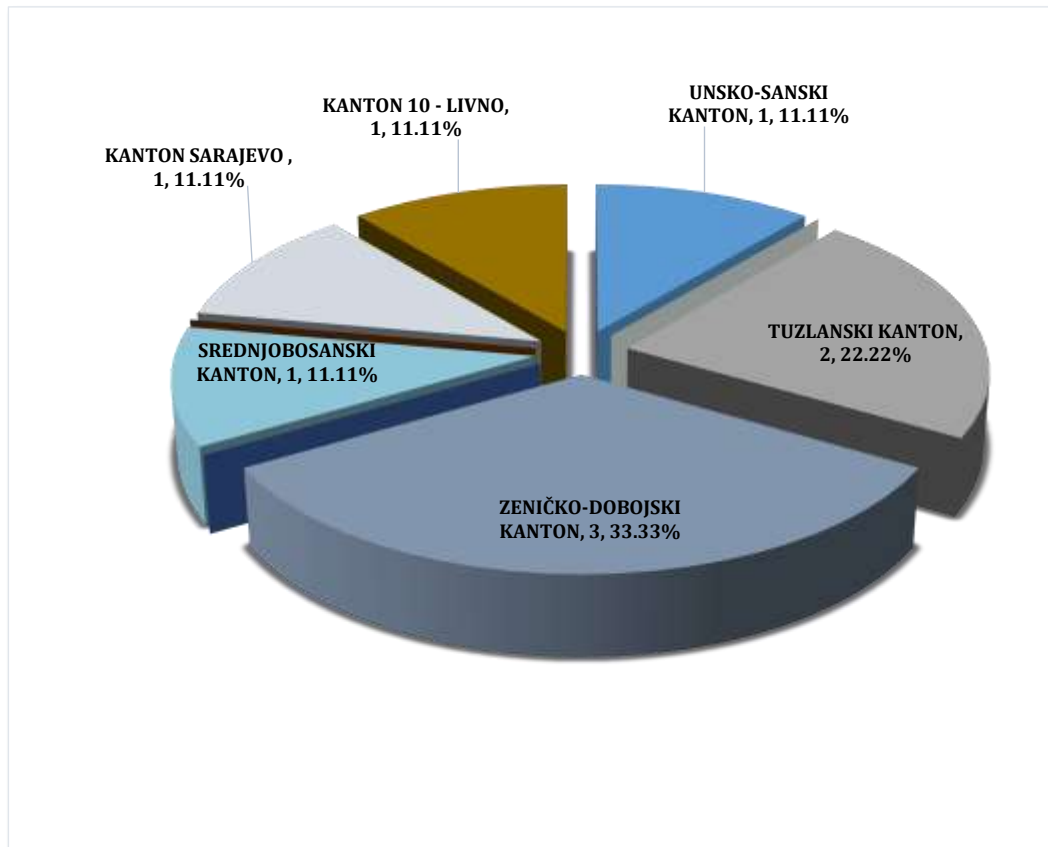
Na području FBiH evidentirano je 11 krivičnih djela iz drugih posebnih zakona dok je u istom mjesecu 2023. godine evidentirano je 12 krivičnih djela. Za ova djela nadležnim tužilaštvima prijavljena je devet lica sa osnovom sumnje za izvršenje krivičnih djela. Slobode je lišeno sedam lica.

SAMOUBISTVA

Na području Federacije Bosne i Hercegovine evidentirano je devet slučajeva samoubistva manje za tri (ili 25%) u odnosu na uporedni mjesec 2023. godine. Prema spolnoj strukturi počinioca samoubistava: u pet slučajeva izvršioци su muškarci te u četiri slučaja žene.¹⁴

POČINIOCI SAMOUBISTVA - SPOL	OKTOBAR 2023. GODINA	OKTOBAR 2024. GODINA	RAZLIKA	TREND %
ŽENE	3	4	1	33.33%
MUŠKARCI	9	5	-4	-44.44%
UKUPNO	12	9	-3	-25.00%

Tabela 21.: Uporedni pregled počinioca samoubistava na području FBiH - spolna struktura



Grafikon 18.: Pregled samoubistava po kantonima u F BiH – oktobar 2024. godine

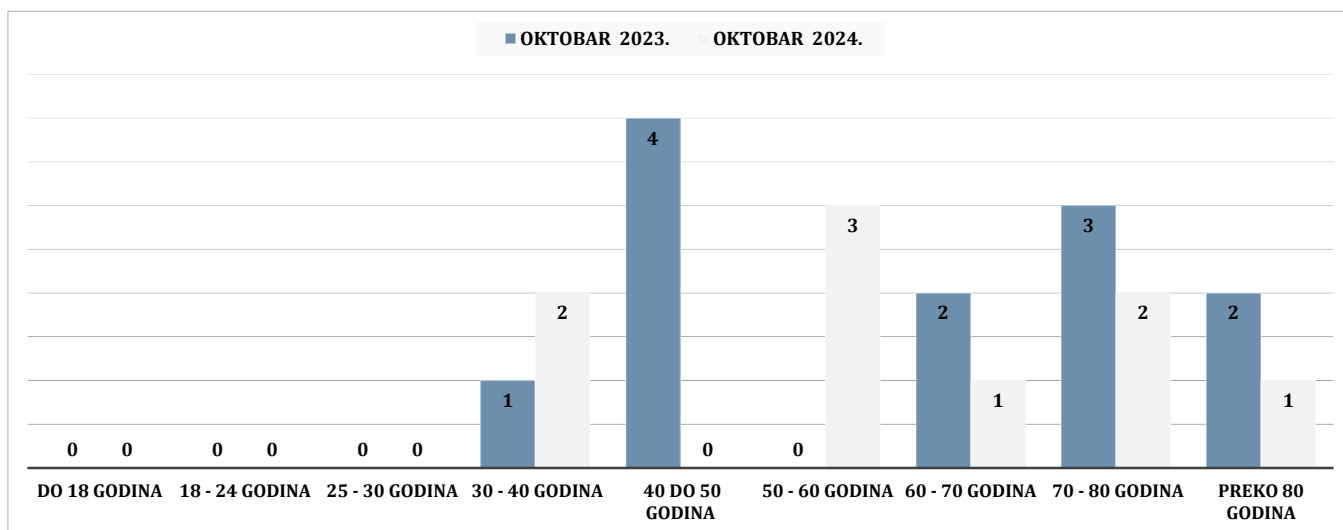
SPOLNA STRUKTURA IZVRŠILACA-OKTOBAR	BROJ- MUŠKARCI 2023	BROJ ŽENE-2023	UKUPNO SAMOUBISTAVA 2023.	BROJ MUŠKARCI 2024.	BROJ ŽENE 2024.	UKUPNI BROJ SAMOUBISTAVA 2024.
1. VJEŠANJEM	8	3	11	2	2	4
2. VATRENIM ORUŽJEM	1	0	1	1	0	1
3. AKTIVIRANJEM RUČNE BOMBE	0	0	0	0	0	0
4. UTAPANJEM	0	0	0	0	2	2
5. OŠTRIM PREDMETOM	0	0	0	0	0	0
6. TROVANJEM	0	0	0	1	0	1
7. SKOKOM SA VISINE	0	0	0	1	0	1
8. OSTALI NAČINI	0	0	0	0	0	0
UKUPNO	9	3	12	5	4	9

Tabela 22.: Uporedni pregled počinioca samoubistava u FBiH (načini izvršenja)

¹⁴ Vidi tabelu 21.

STAROSNA DOB POČINILACA SAUBISTAVA										
OKTOBAR 2024. GODINE	DO 18 GODINA	18 - 24 GODINE	25 - 30 GODINA	30 - 40 GODINA	40 - 50 GODINA	50 - 60 GODINA	60 - 70 GODINA	70 - 80 GODINA	PREKO 80 GODINA	UKUPNO
UNSKO-SANSKI KANTON	0	0	0	0	0	0	0	1	0	1
POSAVSKI KANTON										0
TUZLANSKI KANTON	0	0	0	1	0	1	0	0	0	2
ZENIČKO-DOBOJSKI KANTON	0	0	0	1	0	2	0	0	0	3
BOSANSKO-PODRINJSKI KANTON										0
SREDNJOBOSANSKI KANTON	0	0	0	0	0	0	0	1	0	1
HERCEGOVAČKO-NERETVANSKI KANTON										0
ZAPADNOHERCEGOVAČKI KANTON										0
KANTON SARAJEVO	0	0	0	0	0	0	0	0	1	1
KANTON 10 - LIVNO	0	0	0	0	0	0	1	0	0	1
UKUPNO	0	0	0	2	0	3	1	2	1	9

Tabela 23.: Pregled počinioca samoubistava u FBiH – oktobar 2024. godine



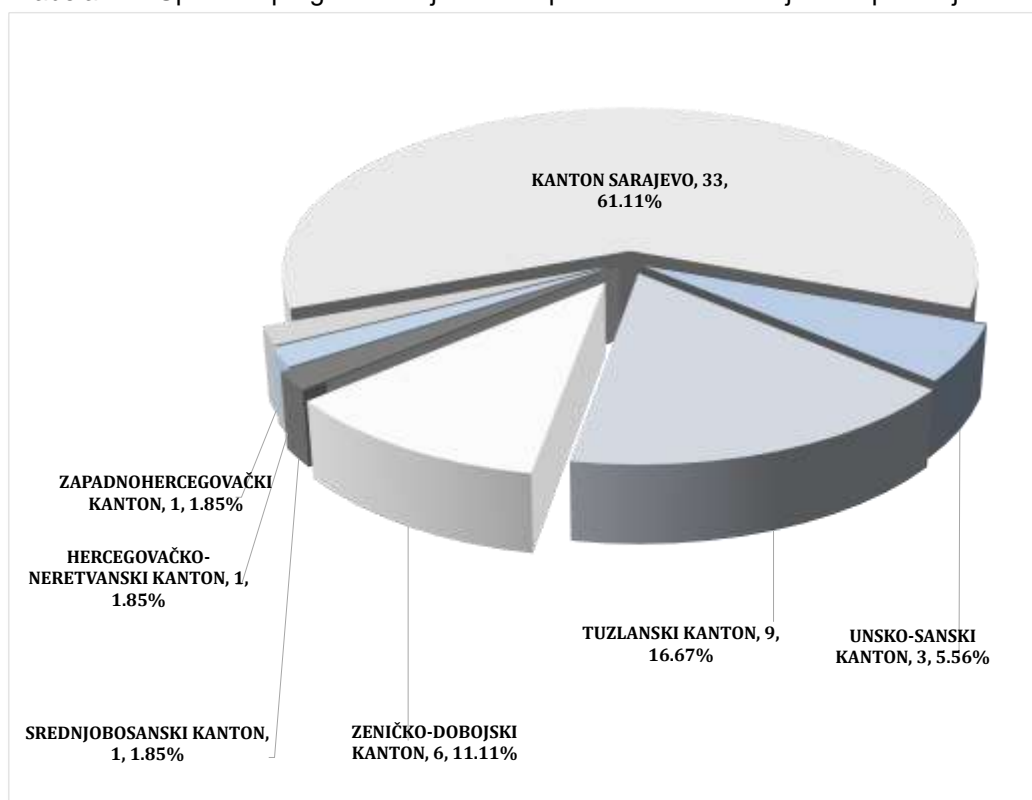
Grafikon 19.: Usporedni pregled dobne strukture počinilaca samoubistava u FBiH –oktobar

UČEŠĆE MALOLJETNIKA U IZVRŠENJU KRIVIČNIH DJELA

Na području FBiH u oktobru 2024. godine prijavljena su 54 maloljetnika zbog postojanja osnova sumnje da su izvršili krivična djela, što je povećanje za 36 u odnosu na uporedni mjesec 2023. godine. Udio maloljetnika u ukupnom broju prijavljenih lica sa osnovom sumnje za učinjenje krivičnih djela je 4,94% što u odnosu na oktobar 2023. godine predstavlja povećanje za 3,29%. Maloljetnička delikvencija u izvještajnom mjesecu 2024. godine je najizraženija (posmatrano prema broju prijavljenih maloljetnika) na području: Kantona Sarajevo – 33, Tuzlanskog kantona – devet, Zeničko-dobojskog kantona – šest,...¹⁵

FEDERACIJA BOSNE I HERCEGOVINE	OKTOBAR 2023. GODINA	OKTOBAR 2024. GODINA	RAZLIKA	TREND %
BROJ PRIJAVLJENIH LICA ZA POČINJENJE KD	1088	1093	5	0.46%
BROJ PRIJAVLJENIH MALOLJETNIKA ZA POČINJENJE KD	18	54	36	200.00%
% UDIO BROJA MALOLJETNIKA/ UKUPNOM BROJU PRIJAVLJENIH LICA ZA KD	1.65%	4.94%	3.29%	3.29%

Tabela 24.: Uporedni pregled maloljetnih lica počinioaca krivičnih djela na području FBiH



Grafikon 20.: Pregled prijavljenih maloljetnika po kantonima u FBiH

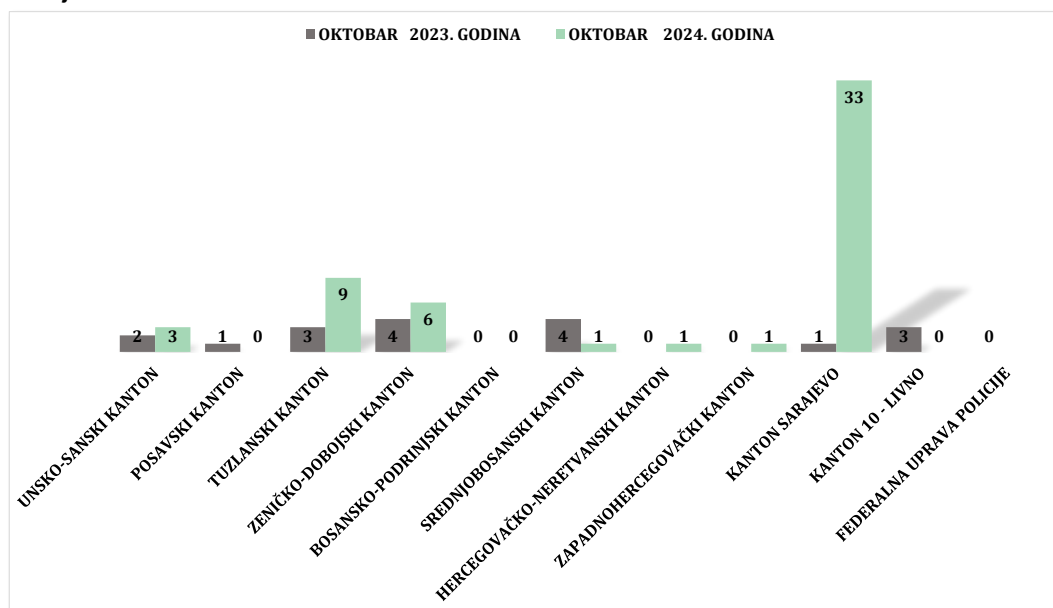
¹⁵ Pregled u tabeli 24.

SPOLNA STRUKTURA -MALOLJETNICI	BROJ - MUŠKI SPOL	BROJ - ŽENSKI SPOL
1.UNSKO-SANSKI KANTON	3	0
10.KANTON 10 - LIVNO	0	0
11.FEDERALNA UPRAVA POLICIJE	0	0
2.POSAVSKI KANTON	0	0
3.TUZLANSKI KANTON	9	0
4.ZENIČKO-DOBOJSKI KANTON	6	0
5.BOSANSKO-PODRINJSKI KANTON	0	0
6.SREDNJOBOSANSKI KANTON	1	0
7.HERCEGOVAČKO-NERETVANSKI KANTON	1	0
8.ZAPADNOHERCEGOVAČKI KANTON	1	0
9.KANTON SARAJEVO	33	0
UKUPNO	54	0

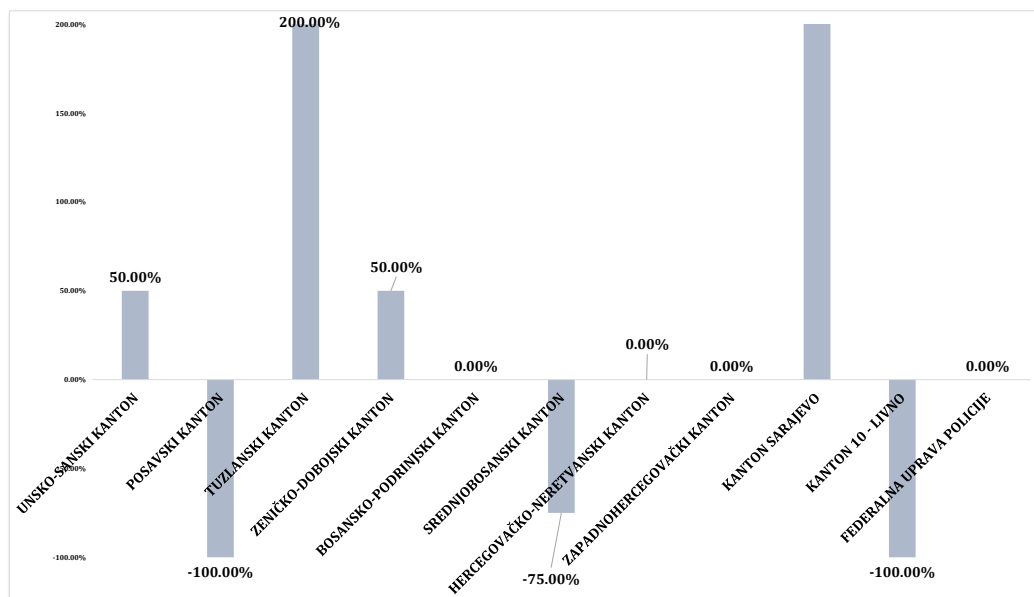
DOBNA STRUKTURA -MALOLJETNICI	BROJ MLADI MALOLJETNIK	BROJ STARIJI MALOLJETNIK
1.UNSKO-SANSKI KANTON	1	2
2.POSAVSKI KANTON	0	0
3.TUZLANSKI KANTON	0	9
4.ZENIČKO-DOBOJSKI KANTON	0	6
5.BOSANSKO-PODRINJSKI KANTON	0	0
6.SREDNJOBOSANSKI KANTON	0	1
7.HERCEGOVAČKO-NERETVANSKI KANTON	1	0
8.ZAPADNOHERCEGOVAČKI KANTON	0	1
9.KANTON SARAJEVO	15	18
10.KANTON 10 - LIVNO	0	0
11.FEDERALNA UPRAVA POLICIJE	0	0
UKUPNO	17	37

Tabela 25.: Pregled prijavljenih maloljetnih lica po spolu i dobi

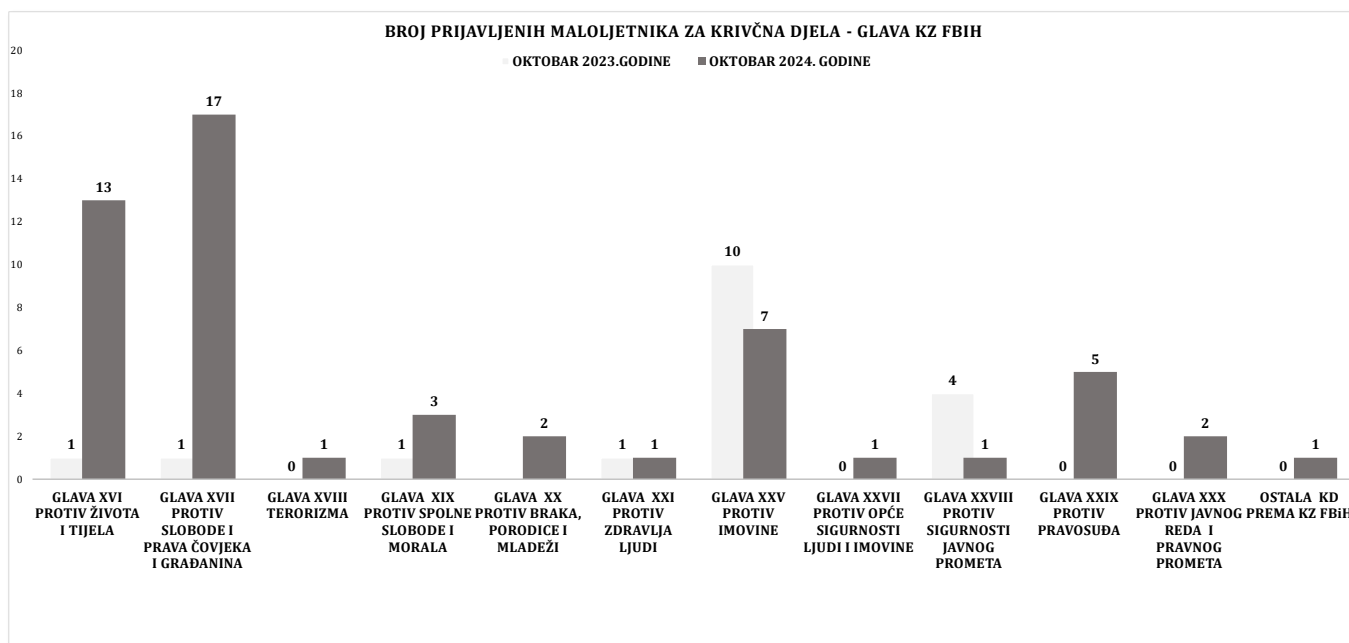
Prema spolnoj strukturi prijavljenih maloljetnih lica sa osnovom sumnje za izvršenje krivičnih djela 54 prijavljena su muškog spola dok su prema dobnoj strukturi 17 mlađi maloljetnici, a 37 su stariji maloljetnici.



Grafikon 21.: Uporedni pregled prijavljenih maloljetnika po kantonima u FBiH



Grafikon 22.: Trend broja prijavljenih maloljetnika po kantonima u FBiH – oktobar 2024/23.



Grafikon 23.: Struktura krivičnih djela za prijavljene maloljetnika po glavama KZ FBiH

IV STANJE JAVNOG REDA I MIRA NA PODRUČJU FEDERACIJE BIH

Stanje javnog reda i mira na području Federacije Bosne i Hercegovine za oktobar 2024. godine karakteriše povećanje broja registrovanih prekršaja iz oblasti JRM za 227 (ili 15,34%) u odnosu na isti mjesec 2023. godine kao i broja učinilaca prekršaja za 214 (ili 13,26%).¹⁶

OKTOBAR	BROJ PREKRŠAJA IZ OBLASTI JRM	PREKRŠAJI PO ZAKONU O JRM	PREKRŠAJI PO ODLUCI OPĆINSKIH VIJEĆA	UKUPAN BROJ PRIJAVLJENIH LICA	BROJ IZDATIH PREKRŠAJNIH NALOGA	BROJ UČINILACA - PREKRŠAJNI NALOG	BR. PODNESENIH ZAHTEVA ZA POKRETANJE PREKRŠAJNOG POSTUPKA	BR. UČINILACA- ZAHTEV ZA POKRETANJE PR. POSTUPKA
2023. GODINA	1480	1352	128	1614	1083	1093	370	476
2024. GODINA	1707	1561	146	1828	1361	1375	308	399
RAZLIKA	227	209	18	214	278	282	-62	-77
TREND (%)	15.34%	15.46%	14.06%	13.26%	25.67%	25.80%	-16.76%	-16.18%

Tabela 26.: Uporedni pregled podataka o prekršajima iz oblasti javnog reda i mira na području FBiH

Povećanje broja evidentiranih prekršaja iz oblasti javnog reda i mira tokom izvještajnog mjeseca 2024. godine zabilježeno je na području većeg broja kantona osim Posavskog kantona, Bosansko-podrinjskog kantona, Srednjobosanskog kantona i Hercegovačko-neretvanskog kantona kako slijedi u tabeli broj 27.¹⁷

OKTOBAR	UKUPAN BROJ EVIDENTIRANIH PREKRŠAJA IZ OBLASTI JRM I BROJ PRIJAVLJENIH LICA		RAZLIKA	TREND 2024/23.	UKUPAN BROJ PRIJAVLJENIH LICA ZA PREKRŠAJE IZ OBLASTI JRM_2023.		RAZLIKA.	TREND 2024/23.
	UKUPAN BROJ EVIDENTIRANIH PREKRŠAJA IZ OBLASTI JRM_2023.	UKUPAN BROJ EVIDENTIRANIH PREKRŠAJA IZ OBLASTI JRM_2024.			UKUPAN BROJ PRIJAVLJENIH LICA ZA PREKRŠAJE IZ OBLASTI JRM_2023.	UKUPAN BROJ PRIJAVLJENIH LICA ZA PREKRŠAJE IZ OBLASTI JRM_2024.		
1.UNSKO - SANSKI KANTON	302	328	26	8.61%	302	330	28	9.27%
2.POSAVSKI KANTON	19	8	-11	-57.89%	19	8	-11	-57.89%
3.TUZLANSKI KANTON	157	172	15	9.55%	193	201	8	4.15%
4.ZENIČKO - DOBOJSKI KANTON	398	434	36	9.05%	405	447	42	10.37%
5.BOSANSKO-PODRINJSKI KANTON	7	5	-2	-28.57%	10	7	-3	-30.00%
6.SREDNJOBOSANSKI KANTON	176	172	-4	-2.27%	207	193	-14	-6.76%
7.HERCEGOVAČKO-NERETVANSKI KANTON	65	63	-2	-3.08%	69	72	3	4.35%
8.ZAPADNOHERCEGOVAČKI KANTON	13	15	2	15.38%	15	19	4	26.67%
9.KANTON SARAJEVO	312	478	166	53.21%	348	507	159	45.69%
10.KANTON 10 LIVNO	31	32	1	3.23%	46	44	-2	-4.35%
UKUPNO	1480	1707	227	15.34%	1614	1828	214	13.26%

Tabela 27.: Uporedni pregled ukupnog broja evidentiranih prekršaja i prijavljenih lica iz oblasti javnog reda i mira

¹⁶ Vidi tabelu 26.¹⁷ Vidi tabelu 27.

STRUKTURA PREKRŠAJA PO ZAKONU O JAVNOM REDU I MIRU				
FEDERACIJA BOSNE I HERCEGOVINE-OKTOBAR	BROJ PREKRŠAJA-2023	BROJ PREKRŠAJA-2024	RAZLIKA	TREND 2024/23.
NAROČITO DRSKO PONAŠANJE	257	254	-3	-1.17%
NEOVLAŠTENA UPOTREBA ORUŽJA	3	6	3	100.00%
ODBIJANJE NAREĐENJA I OMALOVAŽAVANJE POLICIJSKIH SLUŽBENIKA	151	132	-19	-12.58%
OSTALI PREKRŠAJI IZ ZAKONA O JRM	246	353	107	43.50%
PALJENJE PETARDI	1	3	2	200.00%
PROSJAČENJE	150	229	79	52.67%
SVADA, VIKA, NEPRISTOJNO PONAŠANJE	190	219	29	15.26%
TUČA	262	164	-98	-37.40%
UŽIVANJE OPOJNE DROGE NA JAVNOM MJESTU	92	201	109	118.48%
UKUPNO	1352	1561	209	15.46%

Tabela 28.: Uporedni pregled prekršaja po Zakonu o JRM – struktura prekršaja

PREKRŠAJI PO MJESTU IZVRŠENJA U FBiH						
OKTOBAR	BROJ PREKRŠAJA, 2023.	BROJ UČINILACA, 2023.	BROJ PREKRŠAJA, 2024.	BROJ UČINILACA, 2024.	TREND - PREKRŠAJI 2024/23.	TREND - UČINIOCI PREKRŠAJA 2024/23.
OSTALA MJESTA	330	347	268	283	-18.79%	-18.44%
ŠKOLE I ŠKOLSKA DVORIŠTA	8	10	14	15	75.00%	50.00%
SPORTSKI STADIONI I DVORANE	8	9	10	11	25.00%	22.22%
TRGOVINSKE I ZANATSKJE RADNJE	25	27	20	21	-20.00%	-22.22%
UGOSTITELJSKI OBJEKTI	84	94	91	101	8.33%	7.45%
UKUPNO	1480	1614	1707	1828	15.34%	13.26%
ULICE, TRGOVI, PUTEVI I DRUGI OTVORENI PROSTORI	1024	1125	1303	1396	27.25%	24.09%
VOZILA JAVNOG PREVOZA	1	2	1	1	0.00%	0.00%

Tabela 29.:Uporedni pregled prekršaja o JRM po mjestu izvršenja

BROJ IZDATIH PREKRŠAJNIH NALOGA - FEDERACIJA BOSNE I HERCEGOVINE									
OKTOBAR	BROJ IZDATIH PREKRŠAJNIH NALOGA-2023.	BROJ IZDATIH PREKRŠAJNIH NALOGA-2024.	RAZLIKA	TREND	BR. LICA -PREKRŠAJNI NALOG- 2023.	BR. LICA-PREKRŠAJNI NALOG- 2024.	RAZLIKA	TREND	
1.UNSKO - SANSKI KANTON	215	226	11	5.12%	215	226	11	5.12%	
2.POSAVSKI KANTON	16	4	-12	-75.00%	12	3	-9	-75.00%	
3.TUZLANSKI KANTON	89	102	13	14.61%	95	104	9	9.47%	
4.ZENIČKO - DOBOJSKI KANTON	307	388	81	26.38%	308	388	80	25.97%	
5.BOSANSKO-PODRINJSKI KANTON	7	4	-3	-42.86%	10	4	-6	-60.00%	
6.SREDNJOBOSANSKI KANTON	144	148	4	2.78%	144	148	4	2.78%	
7.HERCEGOVAČKO -NERETVANSKI KANTON	34	50	16	47.06%	34	50	16	47.06%	
8.ZAPADNOHERCEGOVAČKI KANTON	11	13	2	18.18%	12	15	3	25.00%	
9.KANTON SARAJEVO	227	394	167	73.57%	227	394	167	73.57%	
10.KANTON 10 LIVNO	33	32	-1	-3.03%	36	43	7	19.44%	
UKUPNO	1083	1361	278	25.67%	1093	1375	282	25.80%	

Tabela 30.:Uporedni pregled izdatih prekršajnih naloga

ODUZETO ILEGALNO POSJEDOVANO ORUŽJE I MINSKO-EKSPLOZIVNA SREDSTVA NA PODRUČJU FEDERACIJE BIH

FEDERACIJA BOSNE I HERCEGOVINE	OKTOBAR 2023. GODINA	OKTOBAR 2024. GODINA
1.TEŠKA ORUŽJA (PUŠKOMITRALJEZ, PAM I SL.)	0	0
2.AUTOMATSKA PUŠKA	1	3
3.POLUATOMATSKA PUŠKA	24	2
4.PUŠKA M-48	1	0
5.LOVAČKA PUŠKA	10	5
6.OSTALE VRSTE PUŠAKA	5	5
7.PIŠTOLJ	20	19
8.AUTOMATSKI PISTOLJ (HEKLER, ŠKORPION, UZI I SL.)	1	0
9.TROMBLONSKIE MINE	0	0
10.PROTUOKLOPNA ORUŽJA (RUČNI BACAČ, RAKETA,ZOLJE,OSE...I SL.)	0	1
11.RUČNA BOMBA	0	2
12.PETARDE	0	0
13.DRUGE EKSPLOZIVNE NAPRAVE I SREDSTVA	1	70
14. NOŽEVI, MAČEVI, SABLJE, BAJONETI I SLIČNO	12	28
15. BOKSERI	1	3
16. DRUGI PREMETI PODOBNI ZA NANOŠENJE TJELESNIH POVREDA	29	10
17.MUNICIJA -MECI (U KOMADIMA)	209	373
18.EKSPLOZIV (U KILOGRAMIMA)	0	0

Tabela 31.: Uporedni pregled oduzetog ilegalnog oružja i MES-a

NABAVLJANJE I DRŽANJE VATRENOG ORUŽJA NA PODRUČJU FEDERACIJE BIH

FEDERACIJA BOSNE I HERCEGOVINE	OKTOBAR 2023. GODINA	OKTOBAR 2024. GODINA
1.BROJ IZDATIH ODOBRENJA ZA NABAVLJANJE ORUŽJA ZA FIZIČKA LICA	902	974
2.BROJ IZDATIH ORUŽANIH LISTOVA ZA FIZIČKA LICA	1191	1238
3.BROJ IZVRŠENIH ZAMJENA ORUŽANIH LISTOVA ZA FIZIČKA LICA	971	644
4.BROJ IZDATIH ODOBRENJA ZA NABAVLJANJE ORUŽJA ZA PRAVNA LICA	32	24
5.BROJ IZDATIH ODOBRENJA ZA DRŽANJE ORUŽJA ZA PRAVNA LICA	13	8
6.BROJ IZDATIH ODOBRENJA ZA DRŽANJE TROFEJNOG ORUŽJA	1	0
7.BROJ ODUZETOG ORUŽJA U UPRAVNOM POSTUPKU	58	123
8.BROJ IZDATIH ODOBRENJA ZA NABAVKU MUNICIJE	2	3

Tabela 32.: Uporedni pregled aktivnosti vezanih za nabavljanje i držanje vatrenog oružja

V STANJE SIGURNOSTI SAOBRAĆAJA NA PODRUČJU FEDERACIJE BiH

Na saobraćajnicama u FBiH evidentirano je 2.080 saobraćajneih nesreća, što je smanjenje za 112 (ili 5,11%) u odnosu na uporedni mjesec 2023. godine. Broj poginulih lica u saobraćajnim nesrećama je 13 (više za četiri ili 44%) dok je broj povrijeđenih lica za 594 (manje za 106 ili 15,14%) u odnosu na isti mjesec 2023. godine.¹⁸

SAOBRAĆAJ - FEDERACIJA BOSNE I HERCEGOVINE								
OKTOBAR	BROJ SAOBRAĆAJNIH NESREĆA	BR. SAOBRAĆAJNIH NESREĆA - NASELJE	BR. SAOBRAĆAJNIH NESREĆA- VAN NASELJA	BROJ POGINULIH LICA U SAOBRAĆAJNIM NESREĆAMA	POGINULA LICA - VOZAČI	POGINULA LICA - PUTNICI	POGINULA LICA - PJEŠACI	BROJ POVRIJEĐENIH LICA U SAOBRAĆAJNIM NESREĆAMA
2023. GODINA	2192	1909	283	9	7	0	2	700
2024. GODINA	2080	1802	278	13	5	5	3	594
RAZLIKA	-112	-107	-5	4	-2	5	1	-106
TREND (%)	-5.11%	-5.61%	-1.77%	44.44%	-28.57%	#DIV/0!	50.00%	-15.14%

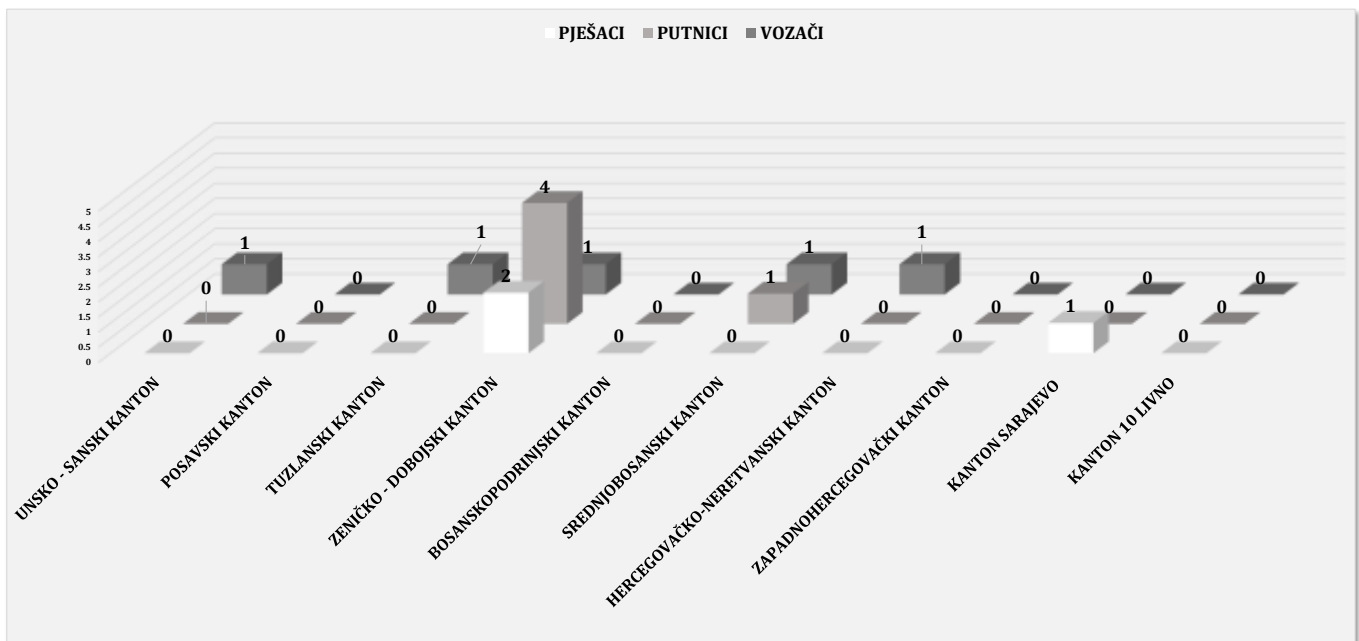
Tabela 33.: Uporedni pokazatelji iz segmenta sigurnosti saobraćaja

SAOBRAĆAJNE NESREĆE I POSLJEDICE_ FEDERACIJA BOSNE I HERCEGOVINE									
OKTOBAR	UKUPAN BROJ SAOBRAĆAJNIH NESREĆA_ 2023.	UKUPAN BROJ SAOBRAĆAJNIH N ESREĆA_ 2024.	%TREND 2024/23.	UKUPAN BROJ POVRIJEĐENIH LICA U SN_ 2023.	UKUPAN BROJ POVRIJEĐENIH LICA U SN_ 2024.	TREND 2024/23.	UKUPAN BROJ POGINULIH LICA U SN_2023.	UKUPAN BROJ POGINULIH LICA U SN_2024.	%TREND 2024/23.
1.UNSKO - SANSKI KANTON	212	192	-9.43%	94	82	-12.77%	2	1	-100.00%
2.POSAVSKI KANTON	26	16	-38.46%	9	7	-22.22%	0	0	0.00%
3.TUZLANSKI KANTON	232	269	15.95%	139	146	5.04%	1	1	-100.00%
4.ZENIČKO - DOBOJSKI KANTON	271	241	-11.07%	103	89	-13.59%	3	7	-100.00%
5.BOSANSKO-PODRINJSKI KANTON	12	8	-33.33%	4	2	-50.00%	0	0	0.00%
6.SREDNJOBOSANSKI KANTON	186	149	-19.89%	57	53	-7.02%	2	2	-100.00%
7.HERCEGOVAČKO-NERETVANSKI KANTON	174	173	-0.57%	120	68	-43.33%	0	1	-100.00%
8.ZAPADNOHERCEGOVAČKI KANTON	75	57	-24.00%	48	29	-39.58%	0	0	-100.00%
9.KANTON SARAJEVO	933	888	-4.82%	109	100	-8.26%	1	1	-100.00%
10.KANTON 10 LIVNO	71	87	22.54%	17	18	5.88%	0	0	-100.00%
UKUPNO	2192	2080	-5.11%	700	594	-15.14%	9	13	44.44%

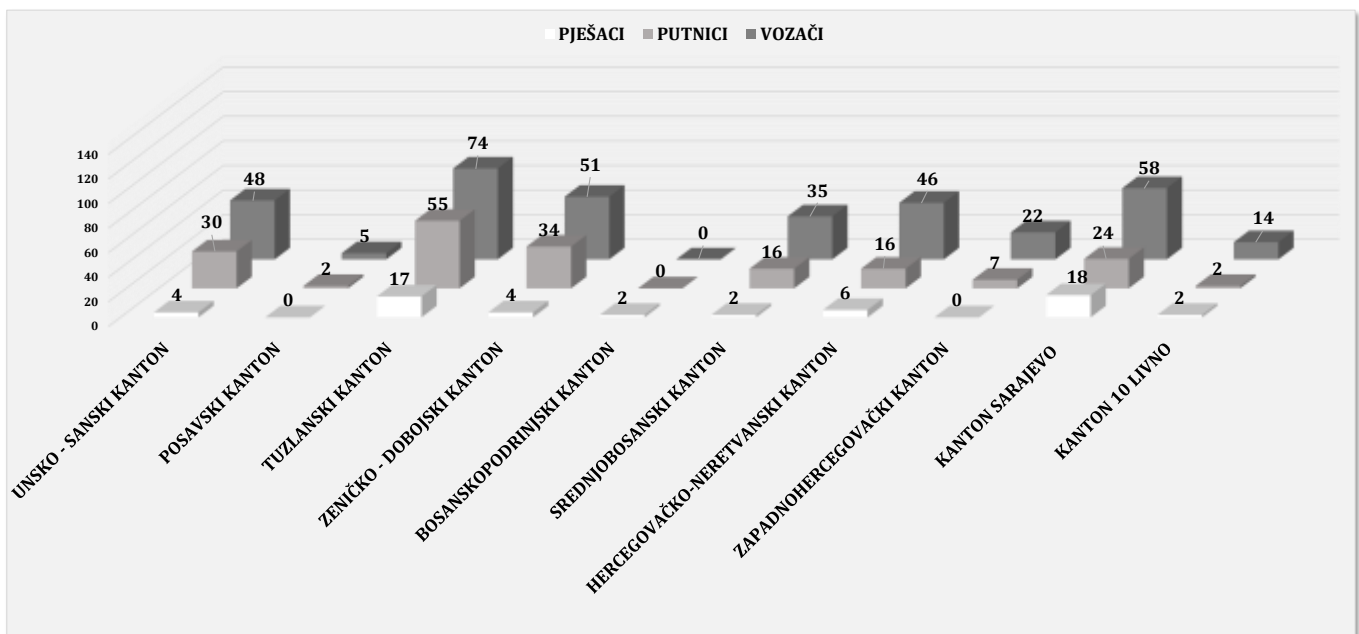
Tabela 34.: Uporedni pregled ukupnog broja evidentiranih saobraćajnih nesreća razvrstanih po kantonima

¹⁸ Vidi tabelu 33.i grafikon 24 i 25

Prema podacima iz tabele 34. može se zaključiti da je u izvještajnom mjesecu 2024. godine na području nadležnosti većine kantona zabilježeno smanjenje broja evidentiranih saobraćajnih nesreća osim Tuzlanskog kantona i Kantona 10 - Livno. Broj povrijeđenih osoba u saobraćajnim nesrećama bilježi trend smanjenja izuzev Tuzlanskog kantona i Kantona 10 - Livno. Vezano za broj poginulih lica u saobraćaju na području FBiH može se konstatovati da je došlo do povećanja za 44.44% u odnosu na oktobar 2023. godine. Evidentirani su smrtni ishodi na području nadležnosti Zeničko-dobojskog kantona – sedam, Srdnjobosanskog kantona – dva, Unsko-sanskog kantona, Tuzlanskog kantona, Hercegovačko-neretvanskog kantona i Kantona Sarajevo – po jedan.¹⁹ Po kategoriji učesnika u saobraćajnim nesrećama poginula lica pripadaju: vozači – pet, putnici – pet i pješaci - tri.

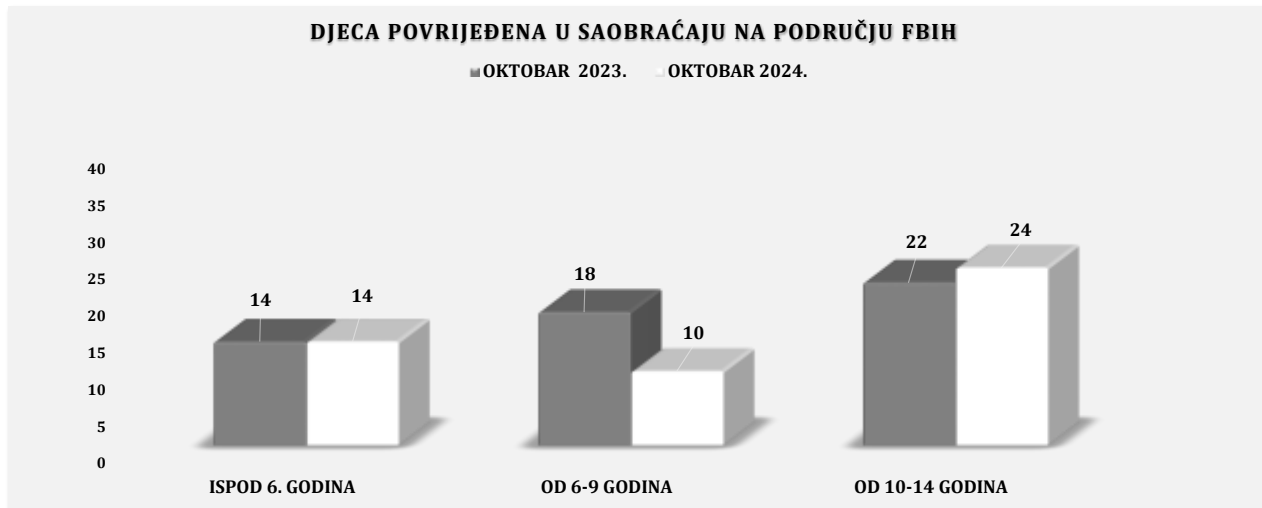


Grafikon 24.: Pregled poginulih lica (kategorija učesnika) u saobraćajnim nesrećama – oktobar 2024.godine



Grafikon 25.: Pregled povrijeđenih lica (kategorija učesnika) u saobraćajnim nesrećama – oktobar 2024.godine

¹⁹ Vidi tabelu 34.



Grafikon 26.: Pregled dobne strukture povrijeđene djece u saobraćajnim nesrećama u FBiH

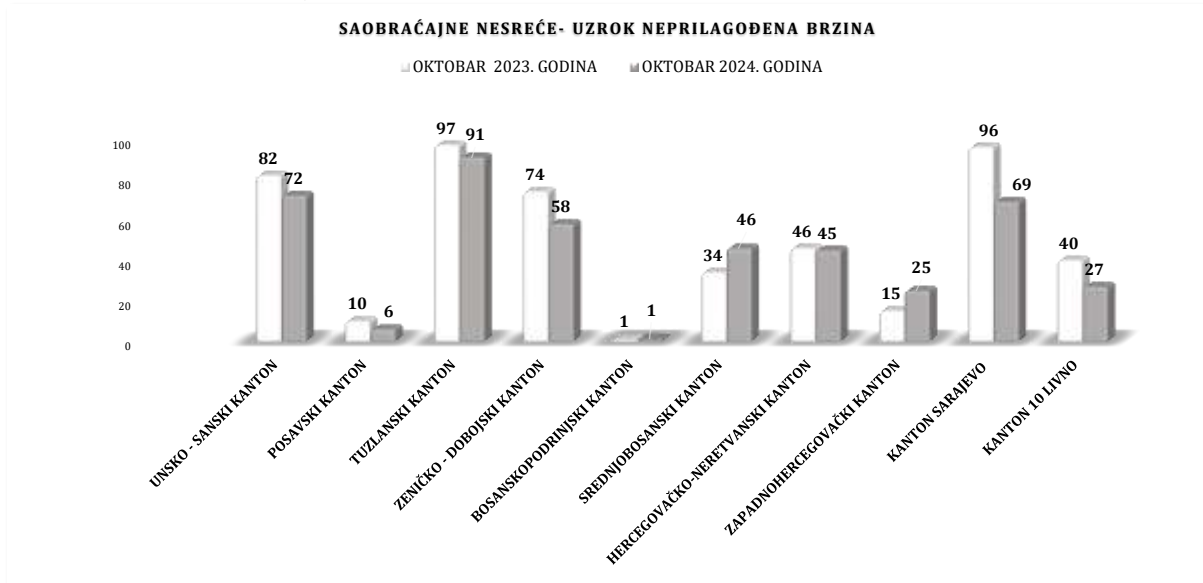
U saobraćajnim nesrećama na području FBiH povrijeđeno je 48 djece (manje za šest ili 11% u odnosu na uporedni mjesec 2023. godine).

Kako je navedeno u uvodnom dijelu ove Informacije o stanju kriminaliteta - sigurnosti za oktobar 2024. godine, rad policije na preventivno-represivnim mjerama kroz segment sigurnosti saobraćaja rezultirao je pokazateljima koji, prema podacima iz tabele 35. u ukupnom prikazu zaključuju da kantonalna Ministarstva unutrašnjih poslova poduzimaju sveukupne aktivnosti na poboljšanju stanja sigurnosti iz ove oblasti.

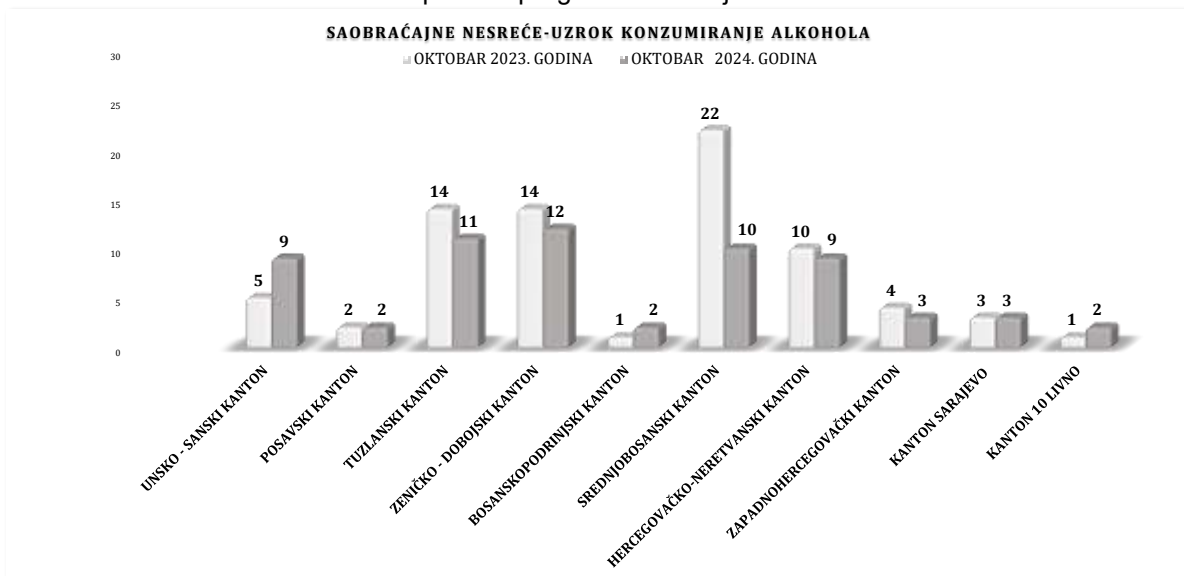
FEDERACIJA BOSNE I HERCEGOVINE	OKTOBAR 2023. GODINA	OKTOBAR 2024. GODINA
1.Broj kontrolisanih vozila i vozača	94970	96897
2.Broj kontrolisanih lica u vozilima	34695	28915
3.Broj pregledanih vozila	22815	26284
4.Broj pregledanih lica u vozilima	7774	9679
5.Broj službenih izvještaja prosljedenih Tužiteljstvu zbog izvršenih KD ugrožavanja bezbjednosti saobraćaja	78	54
6.Broj izdatih prekršajnih naloga	62345	96610
7.Broj isključenih vozila iz saobraćaja zbog tehničke neispravnosti	253	265
8.Broj vozača zatečenih da upravljaju vozilima:	5291	5634
9. pod uticajem alkohola	1602	1602
10.pod uticajem opojnih droga	2	18
11.bez položenog vozačkog ispita	746	844
12.pod izrečenom zaštitnom mjerom	171	169
13.bez korištenja sigurnosnog pojasa	1629	1853
14.korištenje mobitela tokom vožnje	1141	1144
15.Broj vozila otkrivenih da učestvuju u saobraćaju bez važeće registracije - neregistrovana vozila	3152	3098

Tabela 35.: Uporedni pokazatelji aktivnosti policije na aktivnostima iz segmenta sigurnosti saobraćaja

Tokom mjeseca oktobra 2024. godine, policijski službenici u FBiH kontrolisali su: 96.897 vozila i vozača (za 1.927više), 28.915 kontrolisanih lica u vozilima za 5.780 manje u odnosu na oktobar 2023. godine. Tom prilikom 265 vozila su isključena iz saobraćaja zbog tehničke neispravnosti (za 12 više), 1.602 vozača je zatečeno da upravlja vozilom pod dejstvom alkohola, 1.853 lica je zatečeno da upravlja motornim vozilom bez korištenja sigurnosnog pojasa (za 80 manje), 781 vozač je upravljalo motornim vozilom bez položenog vozačkog ispita (za 224 više), 169 vozača je upravljalo motornim vozilom pod izrečenom zaštitnom mjerom, 1.144 vozača su zatečena da koriste mobilne telefone tokom vožnje (za tri više), 3.098 vozila je učestvovalo u saobraćaju bez važeće registracije (za 54 manje). Zbog kršenja propisa iz oblasti sigurnosti saobraćaja uručeno je 96.610 prekršajnih naloga vozačima što je 34.256 više u odnosu na oktobar 2023. godine.



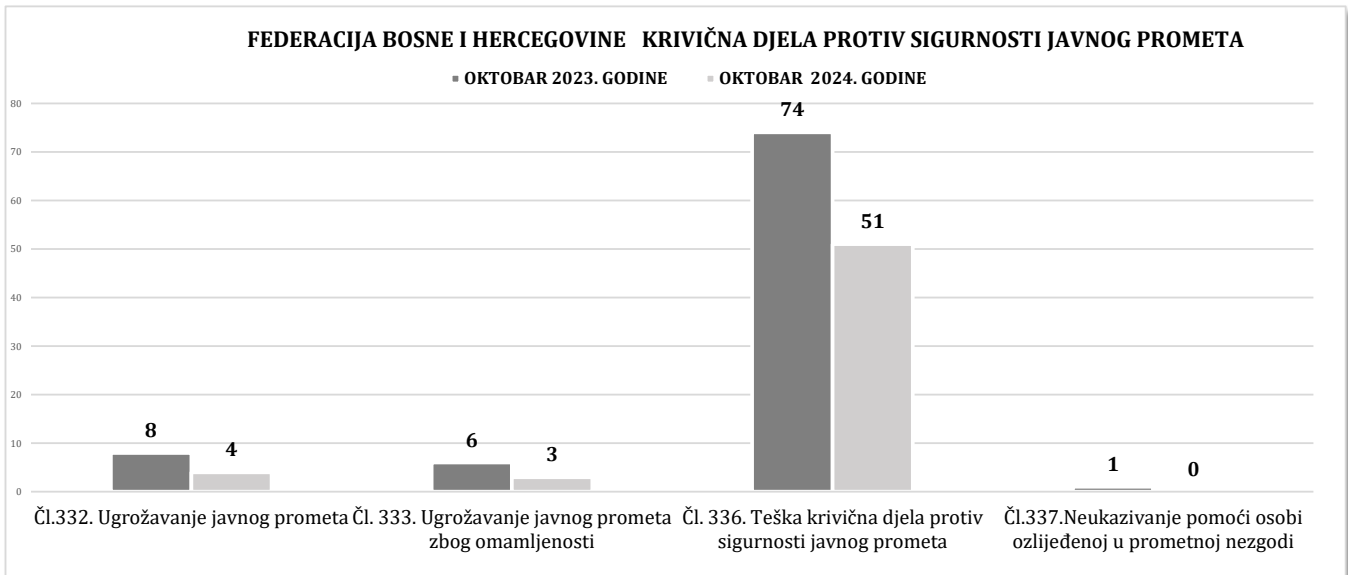
Grafikon 27.:Uporedni pregled saobraćajnih nesreća u FBiH



Grafikon 28.:Uporedni pregled saobraćajnih nesreća u FBiH

FEDERACIJA BOSNE I HERCEGOVINE									
OKTOBAR	BROJ SAOBRAĆAJNIH NESREĆA			BROJ POVRIJEĐENIH LICA U SN			BROJ POGINULIH LICA U SN		
	2023. GODINA	2024. GODINA	TREND(%)	2023. GODINA	2024. GODINA	TREND(%)	2023. GODINA	2024. GODINA	TREND(%)
UZROK- NEPRILAGOĐENA BRZINA	495	440	-11.11%	294	245	-16.67%	2	6	200.00%
UZROK-UTICAJ ALKOHOLA	76	63	-17.11%	33	27	-18.18%	0	0	/

Tabela 36.: Uporedni pokazatelji- posljedice saobraćajnih nezgoda – oktobar 2024/23. godine



Grafikon 29.: Usporedni pregled krivičnih djela protiv sigurnosti javnog prometa u FBiH – oktobar

U oblasti krivičnih djela protiv sigurnosti javnog prometa na području FBiH u izvještajnom mjesecu 2024. godine registrovano je 58 krivičnih djela za 31 (ili ,34,83 %) manje u odnosu na uporedni mjesec 2023. godine. Za ova djela nadležnim tužilaštvima prijavljeno je 56 lica dok je jedno lice lišeno slobode.

Evidentirana krivična djela po članovima KZ FBiH: član 332. “Ugrožavanje javnog prometa”- četiri krivična djela protiv četiri lica od kojih je jedno lišeno slobode, član 336. “Teška krivična djela protiv sigurnosti javnog prometa”- 51 krivično djelo protiv 50 lica i član 333. “Ugrožavanje javnog prometa zbog omamljenosti” - tri krivična djela protiv dva lica.

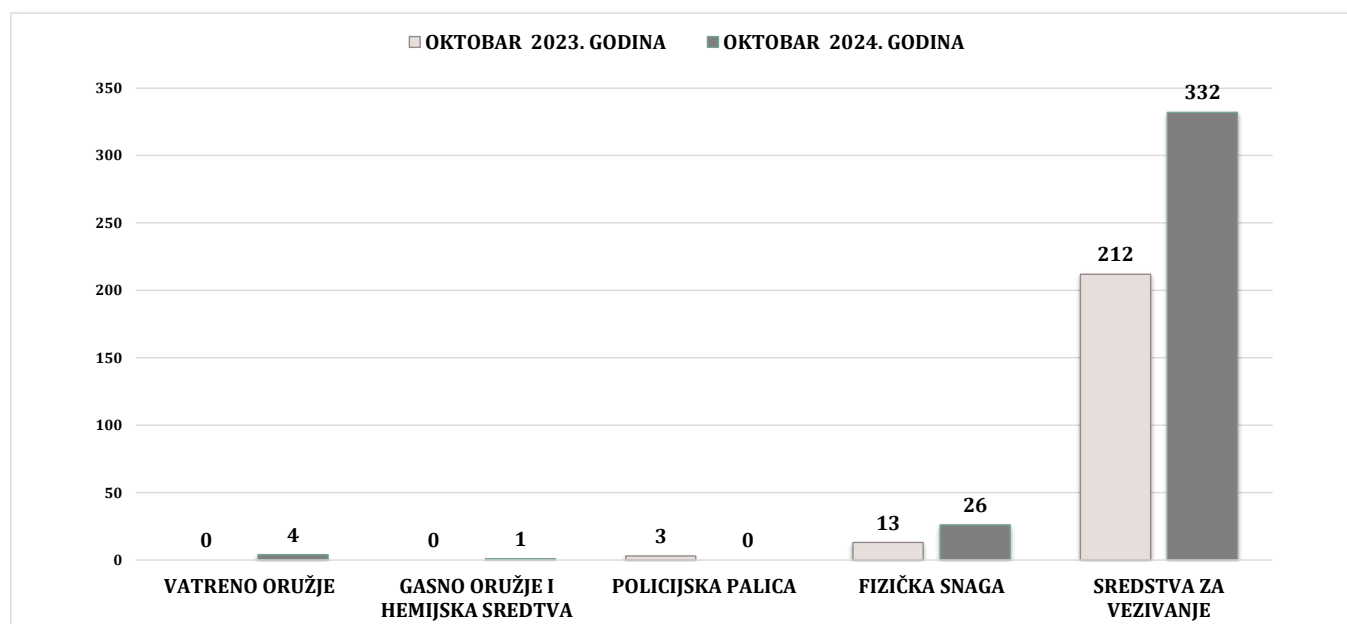
VI AKTIVNOSTI POLICIJE NA PODRUČJU FEDERACIJE BiH

Na području Federacije Bosne i Hercegovine, tokom izvještajnog mjeseca 2024. godine evidentirano je šest napada na policijske službenike što je povećanje za četiri u odnosu na uporedni mjesec 2023.godine. Povećan je broj slučajeva upotrebe sile od strane policijskih službenika te broja napadača kao i broja podnesenih službenih izvještaja o počinjenom krivičnom djelu u povećanju u odnosu na oktobar 2023. godine.²⁰

AKTIVNOST POLICIJE - FEDERACIJA BOSNE I HERCEGOVINE										
OKTOBAR	BROJ NAPADA NA OSL	BROJ NAPADAČA NA OSL	BR. PODNESENH SL. IZVJEŠTAJA O POČINJENOM KD	BR. PRUŽENIH ASISTENCIJA	UKUPAN BROJ UPOTREBE SILE OD POLICIJE	BR. UPOTREBE VATRENOG ORUŽJA	BR. UPOTREBE FIZIČKE SNAGE	BR. UPOTREBE SREDSTVA ZA VEZIVANJE	BR. UPOTREBE POLICIJSKE PALICE	BR. UPOTREBE GASNOG ORUŽJA
2023. GODINA	2	3	1	185	228	0	13	212	3	0
2024. GODINA	6	8	6	169	363	4	26	332	0	1
RAZLIKA	4	5	5	-16	135	4	13	120	-3	1
TREND (%)	200.00%	166.67%	500.00%	-8.65%	59.21%	#DIV/0!	100.00%	56.60%	-100.00%	0.00%

Tabela 37.: Uporedni pokazatelji iz segmenta aktivnosti policije

Analizirajući pregled upotrijebljene sile, na području Federacije Bosne i Hercegovine policijski službenici su u 363 slučaja upotrijebili sredstva prinude i to 347 opravdano dok je u 16 slučajeva postupak opravdanosti upotrebe sile u toku. Prema vrsti upotrijebljene sile od strane policije najčešće su upotrijebljena sredstva za vezivanje – u 332 slučaja, fizička snaga u 26 slučajeva, vatreno oružje – četiri slučaja i gasno i hemisko oružje – u jednom slučaju.

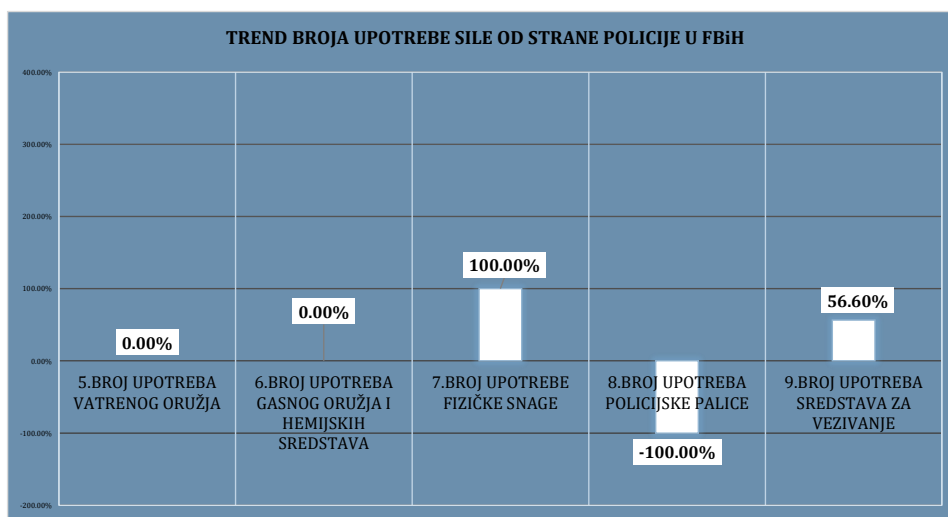


Grafikon 30.: Uporedni pregled upotrijebljene sile po vrsti na području FBiH – oktobar

²⁰ Vidi tabelu broj 37 i 39.

F BiH: UPOTREBA SILE OD STRANE POLICIJE	UNSKO-SANSKI KANTON	POSAVSKI KANTON	TUZLANSKI KANTON	ZENIČKO-DOBOJSKI KANTON	BOSANSKO-PODRINJSKI KANTON	SREDNJOBOSANSKI KANTON	HERCEGOVAČKO-NERETVANSKI KANTON	ZAPADNOHERCEGOVAČKI KANTON	KANTON SARAJEVO	KANTON 10 - LIVNO	FEDERALNA UPRAVA POLICIJE	OKTOBAR 2024. UKUPNO:	OKTOBAR 2023. UKUPNO:	TREND
1.UKUPAN BROJ UPOTREBE SILE:	10	4	145	177	2	8	7	0	5	2	3	363	228	59.21%
2.BROJ OPRAVDANIH UPOTREBA SILE	6	4	143	177	2	0	7		3	2	3	347	217	59.91%
3.BROJ NEOPRAVDANIH UPOTREBA SILE														
4.POSTUPAK OPRAVDANOSTI U TOKU	4		2			8			2			16	11	45.45%
VRSTA UPOTRIJEBLJENE SILE														#DIV/0!
5.BROJ UPOTREBA VATRENOG ORUŽJA	2					2						4	0	#DIV/0!
6.BROJ UPOTREBA GASNOG ORUŽJA I HEMIJSKIH SREDSTAVA							1					1	0	#DIV/0!
7.BROJ UPOTREBE FIZIČKE SNAGE	5	2	3	1		6	3		5	1		26	13	100.00%
8.BROJ UPOTREBA POLICIJSKE PALICE												0	3	-100.00%
9.BROJ UPOTREBA SREDSTAVA ZA VEZIVANJE	3	2	142	176	2		3			1	3	332	212	56.60%

Tabela 38.: Pregled upotrebe sile od strane policijskih službenika u FBiH – oktobar 2024. godine



Grafikon 31.: Trend broja upotrijebljenih sredstava prinude po vrsti na području FBiH – oktobar 2024/23. godine

Tokom oktobra 2024. godine na području Federacije Bosne i Hercegovine evidentirano je ukupno šest napada na policijske službenike i to pet kao pojedinačni napadi i jedan grupni (udružena tir i više lica). Napadi su izvršeni prilikom održavanja ili uspostavljanja javnog reda i mira – dva (Srednjobosanski kanton i Hercegovačko - neretvanski kanton), prilikom kontrole saobraćaja – dva (Srednjobosanski kanton i Kanton Sarajevo), prilikom obavljanja ostalih radnji – dva (Unsko-sanski kanton i Srednjobosanski kanton) kako slijedi u tabeli 39.

Napadi su izvršeni od strane osam napadača i to uz upotrebu fizičke snage u tri slučaja te uz upotrebu oruđa i drugih predmeta u tri slučaja. U ovim napadima jedan policijski službenik je poginuo (Unsko-sanski kanton) jedan policijski službenik je teže povrijeđen (Unsko-sanski kanton) dok su četiri policijska službenika zadobila lakše tjelesne ozlijeđe (Srednjobosanski kanton – dva i Kanton Sarajevo – jedan).²¹

²¹ Vidjeti tabelu 39.

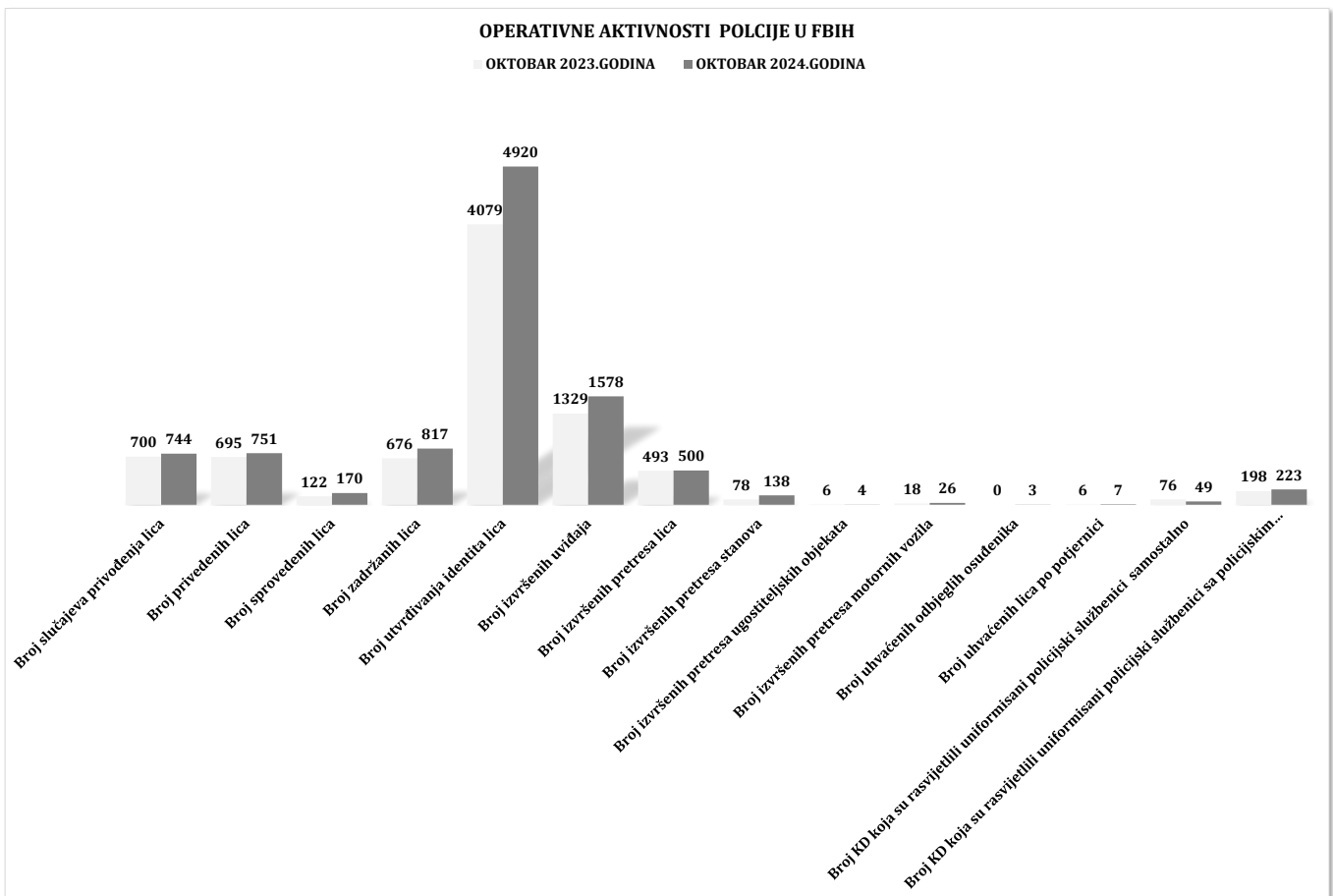
FEDERACIJA BOSNE I HERCEGOVINE	UNSKO-SANSKI KANTON	POSAVSKI KANTON	TUZLANSKI KANTON	ZENIČKO-DOBOJSKI KANTON	BOSANSKO-PODRINJSKI KANTON	SREDNJOBOSANSKI KANTON	HERCEGOVAČKO-NERETVANSKI KANTON	ZAPADNOHERCEGOVAČKI KANTON	KANTON SARAJEVO	KANTON 10 - LIVNO	FEDERALNA UPRAVA POLICIJE	OKTOBAR 2024. UKUPNO:
1.UKUPAN BROJ NAPADA NA OSL	1	0	0	0	0	3	1	0	1	0	0	6
1.1.POJEDINAČNI NAPAD	1					3	1					5
1.2.GRUPNI NAPAD_UDRUŽENA DVA LICA												
1.3.GRUPNI NAPAD_UDRUŽENA TRI I VIŠE LICA									1			1
2.FIZIČKI NAPADI IZVRŠENI PRILIKOM												
2.1.ZATICANJE LICA U VRŠENJU KRIVIČNOG DJELA												0
2.2.ODRŽAVANJA ILI USPOSTAVLJANJA JRM						1	1					2
2.3.KONTROLA SAOBRAĆAJA						1			1			2
2.4.INTERVENCIJE U VEZI NELEGALNOG PRELASKA DRŽAVNE GRANICE												0
2.5.PRUŽANJE ASISTENCIJE												0
2.6.UTVRĐIVANJE IDENTITETA												0
2.7.PRIVOĐENJA I ZADRŽAVANJA												0
2.8.LIŠAVANJA SLOBODE												0
2.9.SPROVOĐENJE LICA												0
2.10.PREDUZIMANJE OSTALIH RADNJI	1					1						2
3. BROJ FIZIČKIH NAPADA U KOJIMA SU UPOTREBLJENA ODREĐENA SREDSTVA												
3.1.BROJ NAPADA UZ UPOTREBU VATRENOG ORUŽJA												0
3.2.BROJ NAPADA UZ UPOTREBU ORUĐA I DRUGIH PREDMETA	1					2						3
3.3.BROJ NAPADA UZ UPOTREBU FIZIČKE SNAGE						1	1		1			3
4.UKUPAN BROJ NAPADAČA U NAPADIMA NA POLICIJSKE SLUŽBENIKE												
4.1.UKUPAN BROJ NAPADAČA	1					3	1		3			8
4.2.BROJ PUNOLJETNIH NAPADAČA						3	1		3			7
4.3.BROJ MALOLJETNIH NAPADAČA	1											1
4.4.BROJ NAPADAČA - STRANIH DRŽAVLJANA												0
4.5.BROJ NN NAPADAČA												0
5.POSLJEDICE IZVRŠENIH FIZIČKIH NAPADA NA POLICIJSKE SLUŽBENIKE												
5.1.BROJ POGINULIH	1											1
5.2.BROJ RANJENIH												0
5.3.BROJ TEŽE POVRIJEĐENIH	1											1
5.4.BROJ LAKŠE POVRIJEĐENIH						2	1		1			4

Tabela 39.: Pokazatelji iz segmenta napada na policijske službenike i posljedice u FBiH

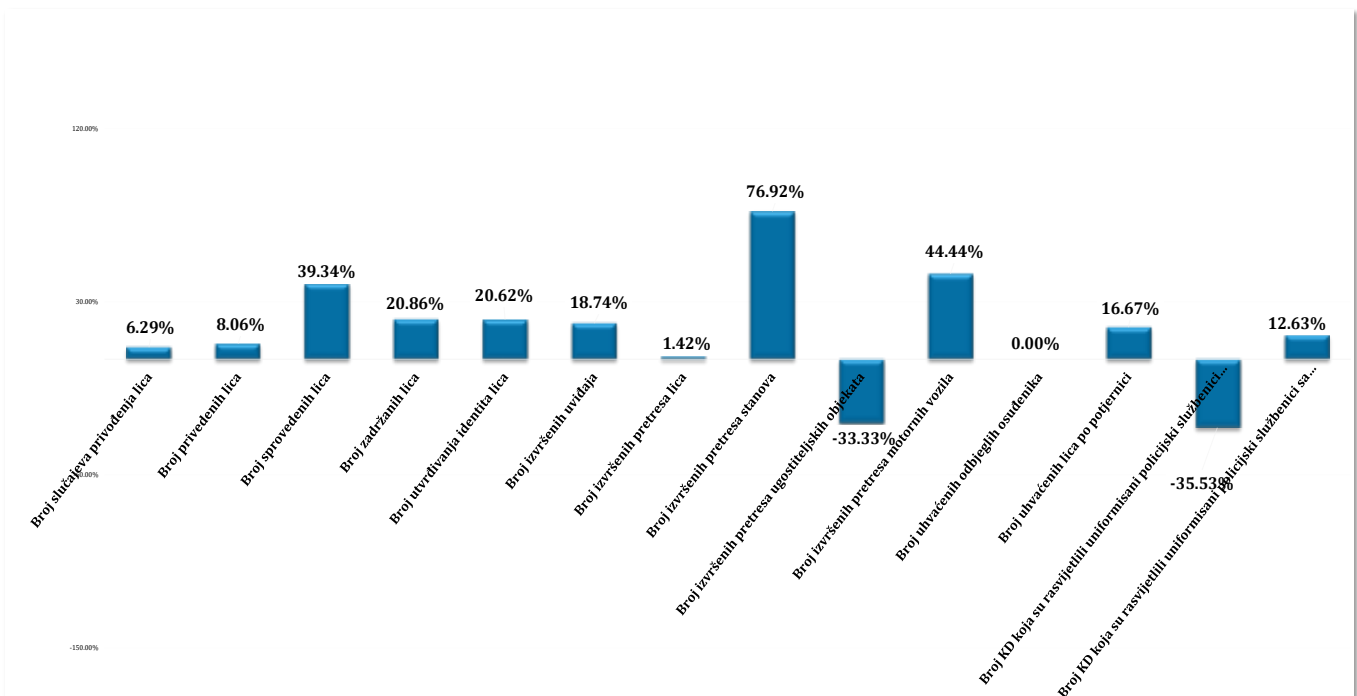
Tokom izvještajnog mjeseca 2024. godine pripadnici policije u FBiH su u sklopu operativnih aktivnosti izvršili 744 privođenja lica, sprovedi su 170 lica. U cilju dokumentovanja krivičnih djela i identifikacije izvršilaca izvršeno 1.578 uviđaja, utvrđivanje identiteta za 4.920 lica, lišavanje slobode sedam lica za kojima je bila raspisana potjernica te uhvaćena tri odbjegli osuđenika. Pruženo je 269 asistencija i to po zahtjevu državnih organa – 70, po zahtjevu organa i organizacija javnih ovlaštenja – 132 i po ostalim zahtjevima - 67.

Povećanje/smanjenje broja operativnih aktivnosti policijskih službenika u Federaciji Bosne i Hercegovine tokom oktobra 2024. godine u odnosu na uporedni mjesec 2023. godine predstavljeno je u grafikonu 33...²²

²² Vidjeti grafikon 33.



Grafikon 32.: Uporedni pregled operativnih aktivnosti policije u FBiH – oktobar



Grafikon 33.: Trend broja operativnih aktivnosti policijskih službenika u FBiH – oktobar 2024./23. godine

VII INFORMACIJE O MIGRANTSKOJ POPULACIJI

Shodno zaključku sa sastanka koordinacije direktora Federalne uprave policije i komesara/direktora kantonalnih Ministarstava unutrašnjih poslova, vezano za aktuelnu situaciju u vezi migrantske krize, u nastavku se prezentuju raspoloživi podaci o migrantima i njihovim djelovanjima, koji u konačnici imaju uticaj na sigurnosnu situaciju na području Federacije Bosne i Hercegovine.

OKTOBAR 2024. GODINE	UNSKO-SANSKI KANTON	POSAVSKI KANTON	TUZLANSKI KANTON	ZENIČKO-DOBOJSKI KANTON	BOSANSKO-PODRINJSKI KANTON	SREDNJOBOSANSKI KANTON	HERCEGOVAČKO-NERETVANSKI KANTON	ZAPADNOHERCEGOVAČKI KANTON	KANTON SARAJEVO	KANTON 10 - LIVNO	UKUPNO
UKUPAN BROJ MIGRANATA KOJI BORAVE NA DATOM PODRUČJU (SLOBODNA PROCJENA I PODACIO IOM-a)	350		11	10	0		25		492		888
UKUPAN BROJ KONTROLISANIH MIGRANATA	126	8		10	9		0		0	7	160
BROJ MIGRANATA LIŠENIH SLOBODE					0		0		0		0
BROJ KRIVIČNIH DJELA POČINJENIH OD STRANE MIGRANATA					0		0		0		0
BROJ PREKRŠAJA POČINJENIH OD STRANE MIGRANATA					0		0		0		0
BROJ INCIDENATA POČINJENIH OD STRANE MIGRANATA	7				0		0		0		7
BROJ MIGRANATA KOJI SU VRAĆENI IZ SUSJEDNIH DRŽAVA	2				0		0		0		2
BROJ AKCIJA POLICIJE VEZANIH ZA KRIJUMČARENJE ILEGALNIH MIGRANATA	5			1	0		0		0	1	7
BROJ MIGRANATA PREDATIH U IMIGRACIONI CENTAR ILI SLUŽBI ZA POSLOVE SA STRANCIMA	4				9		0		0	7	20

Tabela 40.: Pokazatelji od KMUP-va o migrantskoj populaciji – oktobar 2024. godine

Na osnovu podataka dostavljenih od KMUP-ova po pitanju migranata a prema podacima IOM-a na području FBiH u prihvatnim, azilantskim i imigracionim centrima boravi oko 888 migranta (za 38,03% manje u odnosu na oktobar 2023. godine). U oktobru 2024. godine zabilježeno je sedam incidenata od strane migranta (Unsko-sanski kanton). U imigracioni centar službe za poslove sa strancima tokom oktobra 2024. godine predato je 20 migranta što je manje za 61,54% u odnosu na uporedni mjesec 2023. godine.

V.D. DIREKTOR
(načelnik SKP-a)
GLAVNI INSPEKTOR

Vahidin Munjić