

**Bosna i Hercegovina**  
**Federacija Bosne i Hercegovine**  
**FEDERALNO MINISTARSTVO UNUTRAŠNJIH POSLOVA**  
**FEDERALNO MINISTARSTVO UNUTARNJIH POSLOVA**  
**FEDERALNA UPRAVA POLICIJE**  
**SARAJEVO**



**Bosnia and Herzegovina**  
**Federation of Bosnia and Herzegovina**  
**MINISTRY OF INTERNAL AFFAIRS OF FEDERATION**  
**OF BOSNIA AND HERZEGOVINA**  
**POLICE ADMINISTRATION**  
**SARAJEVO**

## **INFORMACIJA O STANJU KRIMINALITETA – SIGURNOSTI**

na području Federacije BiH za JANUAR-MART 2025. godine

**Sarajevo, APRIL 2025. godine**

## SADRŽAJ

<b>I UVOD .....</b>	<b>1</b>
<b>II OPĆE STANJE SIGURNOSTI U FBiH .....</b>	<b>4</b>
<b>III KRIMINALITET .....</b>	<b>9</b>
<b>KRIVIČNA DJELA IZ KRIVIČNOG ZAKONA BOSNE I HERCEGOVINE .....</b>	<b>10</b>
<b>KRIVIČNA DJELA IZ KRIVIČNOG ZAKONA FEDERACIJE BOSNE I HERCEGOVINE .....</b>	<b>11</b>
<b>KRIVIČNA DJELA PROTIV USTAVNOG PORETKA.....</b>	<b>13</b>
<b>KRIVIČNA DJELA PROTIV ŽIVOTA I TIJELA .....</b>	<b>13</b>
<b>KRIVIČNA DJELA PROTIV SLOBODE I PRAVA ČOVJEKA I GRAĐANINA.....</b>	<b>14</b>
<b>KRIVIČNA DJELA PROTIV SPOLNE SLOBODE I MORALA .....</b>	<b>15</b>
<b>KRIVIČNA DJELA PROTIV BRAKA, PORODICE I MLADEŽI .....</b>	<b>15</b>
<b>KRIVIČNA DJELA PROTIV ZDRAVLJA LJUDI.....</b>	<b>17</b>
<b>KRIVIČNA DJELA PRIVREDNOG, FINANSIJSKOG KRIMINALA I KORUPCIJE .....</b>	<b>20</b>
<b>KRIVIČNA DJELA PROTIV IMOVINE .....</b>	<b>22</b>
<b>OTUĐENJA MOTORNIH VOZILA NA PODRUČJU FEDERACIJE BiH .....</b>	<b>24</b>
<b>KRIVIČNA DJELA PROTIV OKOLIŠA, POLJOPRIVREDE I PRIRODNIH DOBARA.....</b>	<b>25</b>
<b>KRIVIČNA DJELA PROTIV OPĆE SIGURNOSTI LJUDI I IMOVINE .....</b>	<b>25</b>
<b>KRIVIČNA DJELA PROTIV SIGURNOSTI JAVNOG PROMETA .....</b>	<b>26</b>
<b>KRIVIČNA DJELA PROTIV PRAVOSUĐA.....</b>	<b>26</b>
<b>KRIVIČNA DJELA PROTIV JAVNOG REDA I PRAVNOG PROMETA .....</b>	<b>26</b>
<b>KRIVIČNA DJELA SISTEMA ELEKTRONSKE OBRADE PODATAKA.....</b>	<b>28</b>
<b>OSTALA KRIVIČNA DJELA PREMA KZ FBiH .....</b>	<b>28</b>
<b>KRIVIČNA DJELA IZ DRUGIH POSEBNIH ZAKONA .....</b>	<b>28</b>
<b>SAMOUBISTVA.....</b>	<b>29</b>
<b>UČEŠĆE MALOLJETNIKA U IZVRŠENJU KRIVIČNIH DJELA .....</b>	<b>31</b>
<b>IV STANJE JAVNOG REDA I MIRA NA PODRUČJU FEDERACIJE BiH.....</b>	<b>34</b>
<b>V STANJE SIGURNOSTI SAOBRAĆAJA NA PODRUČJU FEDERACIJE BiH .....</b>	<b>39</b>
<b>VI AKTIVNOSTI POLICIJE NA PODRUČJU FEDERACIJE BiH.....</b>	<b>45</b>
<b>VII INFORMACIJE O MIGRANTSKOJ POPULACIJI .....</b>	<b>49</b>

## I UVOD

U skladu sa članom 65. i 66. tačke 2 i 3. Zakona o unutrašnjim poslovima Federacije Bosne i Hercegovine ("Službene novine F BiH", broj 81/14) i člana 9. Instrukcije o međusobnom izvještavanju o pojavama u oblasti javne sigurnosti između FMUP-a Bosne i Hercegovine i kantonalnih ministarstava unutrašnjih poslova u Federaciji o pitanjima koja su od interesa za sigurnost Federacije Bosne i Hercegovine broj: 09-1608 od 26.07.2007.godine i Uputstva o popunjavanju statističkih obrazaca broj: 09-1609 od 26.07.2007. godine, sačinjena je Informacija o stanju kriminaliteta - sigurnosti na području Federacije Bosne i Hercegovine za period: januar-mart 2025. godine, i ista je urađena po standardiziranoj metodologiji na temelju statističkih podataka dobijenih od strane kantonalnih ministarstava unutrašnjih poslova – Uprava policije i Federalne uprave policije.

Kako bi se uspješno provodile ustavne i zakonske nadležnosti Federalne uprave policije i kantonalnih ministarstava unutrašnjih poslova, agencije su obavezne da se pridržavaju člana 38. (Međusobno obavještanje Uprave policije i kantonalnih ministarstava unutrašnjih poslova), člana 65. i 66. (Odnos Federalnog ministarstva unutrašnjih poslova i Uprave policije sa kantonalnim ministarstvima) Zakona o unutrašnjim poslovima Federacije Bosne i Hercegovine („Službene novine F BiH“, broj 81/14).

Koordinacija rada policijskih agencija u Federaciji BiH vršena je kroz održavanje sastanaka direktora Federalne uprave policije i komesara/direktora kantonalnih ministarstava unutrašnjih poslova gdje su razmatrana strateška, organizaciona i operativna pitanja zajedničkog funkcionisanja, a u cilju stvaranja sigurnosnog ambijenta na prostoru čitave Federacije Bosne i Hercegovine.

Informacija o stanju kriminaliteta - sigurnosti na području Federacije Bosne i Hercegovine sublimira kriminalitet, javni red i mir, sigurnost saobraćaja i aktivnost policije za period: januar-mart 2025. godine, a što se može vidjeti kroz statističke pokazatelje kantonalnih ministarstava unutrašnjih poslova u Federaciji Bosne i Hercegovine i pokazatelje rada Federalne uprave policije – Federalnog ministarstva unutrašnjih poslova.

## II OPĆE STANJE SIGURNOSTI U FBiH

Stanje sigurnosti na području Federacije Bosne i Hercegovine, za period: januar-mart 2025. godine u odnosu na isti period 2024. godine, prema statističkim podacima kantonalnih Ministarstava unutrašnjih poslova i Federalne uprave policije, prezentovanih po zadatim segmentima (tabela 1.) karakteriše smanjenje:

- \* broja izvršenih krivičnih djela za 290 (ili 7, 35%),
- \* broja napada na ovlaštena službena lica za pet (ili 31,25%)

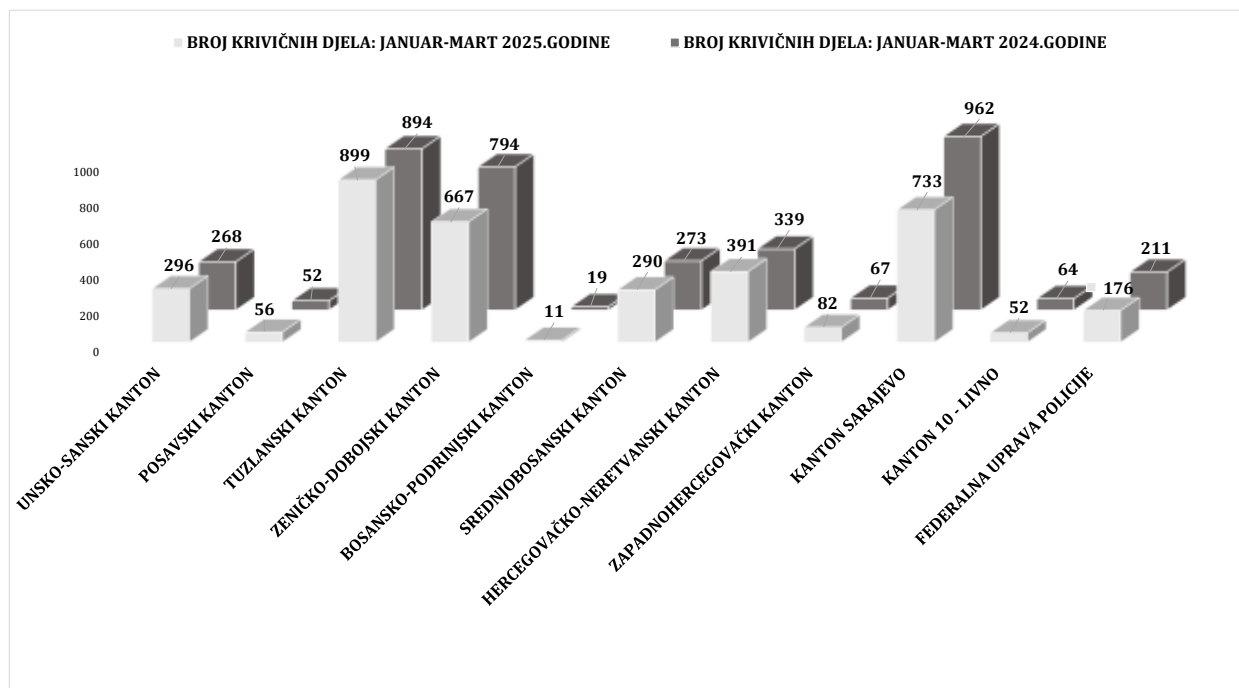
te povećanje

- \* broja registrovanih prekršaja iz oblasti javnog reda i mira za 487 (ili 11,74%),
- \* i broja saobraćajnih nesreća za 725 (ili 13,82%).

JANUAR-MART 2025/24. GODINE	2024. GODINA	2025. GODINA	RAZLIKA	%TREND 2025/24.
KRIMINALITET (BROJ KD)	3943	3653	-290	-7.35%
JAVNI RED I MIR (BROJ PREKRŠAJA)	4147	4634	487	11.74%
SAOBRAĆAJNE NESREĆE (BROJ SN)	5247	5972	725	13.82%
NAPADI NA OVLAŠTENA SLUŽBENA LICA (BROJ NAPADA NA OSL)	16	11	-5	-31.25%

Tabela 1.: Kvantitativni pokazatelji segmenata sigurnosti na području F BiH

U narednim grafikonima prezentovani su gore navedeni segmenti posmatrani po udjelu kantonalnih Ministarstava unutrašnjih poslova u ukupnom broju, te su dati osvrti na sveukupno stanje sigurnosti posmatrano po prezentovanim segmentima, ali i procjena stanja sigurnosti u posmatranim segmentima ove Informacije o stanju kriminaliteta-sigurnosti na području Federacije Bosne i Hercegovine.



Grafikon 1.: Ukupan broj evidentiranih krivičnih djela na području F BiH

Posmatrajući ukupan broj evidentiranih krivičnih djela u Federaciji Bosne i Hercegovine razvrstanih po kantonima i broju istih u Federalnoj upravi policije, (Grafikon 1.) tokom perioda: januar-mart 2025. godine u odnosu na isti period 2024. godine, može se konstatovati da je ukupan broj prijavljenih krivičnih djela manji za 290 (ili 7,35%). Smanjenje broja krivičnih djela zabilježeno je na području nadležnosti Zeničko-dobojskog kantona, Kantona Sarajevo i Kantona 10 – Livno dok je kod ostalih zabilježeno povećanje.

Policijski službenici u FBiH radeći na dokumentovanju i otkrivanju krivičnih djela evidentirali su 39 krivičnih djela po Krivičnom zakonu Bosne i Hercegovine što je manje za 32 u odnosu na period: januar-mart 2024. godine, dok su po Krivičnom zakonu Federacije Bosne i Hercegovine evidentirali 3.580 što je smanjenje za 257 (ili 6,70%).

Povećanje broja krivičnih djela u odnosu na period: januar-mart 2024. godine evidentirano u oblastima: protiv života i tijela, protiv spolne slobode i morala, protiv braka porodice i mladeži, protiv privrede poslovanja i sigurnosti platnog prometa, protiv okoliša, poljoprivrede i prirodnih dobara, protiv opće sigurnosti ljudi i imovine, protiv pravosuđa, te u oblasti ostalih krivičnih djela prema KZ FBiH.

Smanjenje broja krivičnih djela zabilježeno u oblastima: protiv ustavnog poretka, protiv slobode i prava čovjeka i građanina, protiv terorizma, protiv zdravlja ljudi, protiv sigurnosti javnog prometa, protiv imovine, protiv javnog reda i pravnog prometa, protiv službene i druge odgovorne funkcije, u oblasti krivičnih djela iz sistema elektronske obrade podataka i u oblasti krivičnih djela iz drugih posebnih zakona u odnosu na uporedni period 2024. godine.<sup>1</sup>

Broj krivičnih djela protiv života i tijela na području FBiH (Glave XVI Krivičnog zakona Federacije Bosne i Hercegovine) je u povećanju za deset (ili 5,46%). Prema strukturi ovih krivičnih djela u izvještajnom periodu 2025. godine evidentirana su četiri krivična djela iz člana 166. KZ FBiH – „Ubistvo“ (isti period 2024. godine – evidentirano je pet krivičnih djela) te 11 krivičnih djela iz člana 166. KZ FBiH u vezi sa članom 28. KZ FBiH – „Ubistvo u pokušaju“ (u uporednom periodu 2024. godine evidentirano je devet krivičnih djela).<sup>2</sup> Evidentirana krivična djela „ubistvo“ su rasvijetljena. (Tuzlanski kanton – tri ubistva i Zeničko-dobojski kanton – jedno ubistvo).

Podaci sa područja Federacije BiH koji obuhvataju krivična djela počinjena protiv slobode i prava čovjeka i građanina (Glava XVII KZ F BiH) su u smanjenju za 0,94% u odnosu na period: januar- mart 2024. godine dok je broj krivičnih djela u oblasti protiv spolne slobode i morala (Glava XIX KZ FBiH) u povećanju za 29,63%.

U oblasti krivičnih djela protiv javnog reda i pravnog prometa (Glave XXX KZ FBiH) evidentno je smanjenje za 2,53% tokom izvještajnog perioda 2025. godine. Broj

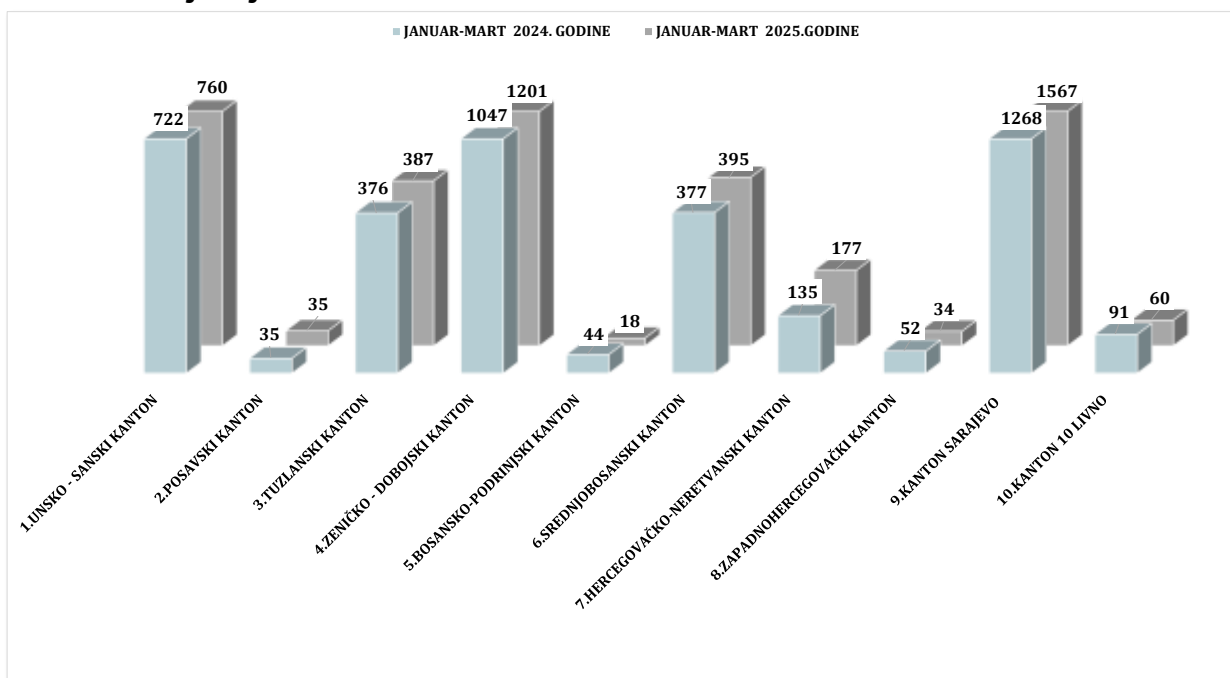
<sup>1</sup> Za detaljniji prikaz povećanja, odnosno smanjenja ovih krivičnih djela pogledati tabele „Pokazatelji kriminaliteta po glavama KZ BiH/ KZ FBiH na području BiH“, strana 10. i 11.

<sup>2</sup> Tabela prikaz krivičnih djela iz Glave XVI KZ FBiH, pogledati na strani 13., tabela broj 6 i 7

evidentiranih i dokumentovanih krivičnih djela iz oblasti zloupotrebe opojnih droga je u smanjenju za 132 (ili 18,91%), kao i broj lica sa osnovom sumnje za izvršenje ovih djela za 107 (ili 15,37%).<sup>3</sup>

U oblasti krivičnih djela privrednog, finansijskog kriminala i korupcije na području Federacije Bosne i Hercegovine evidentirano je 101 krivično djelo što je smanjenje za 15 (ili 12,93%) u odnosu na uporedni period 2024. godine.

**Sagledavajući i rezimirajući segment kriminaliteta, kroz evidentirana krivična djela počinjena tokom izvještajnog perioda 2025. godine, a komparirajući navedena sa istim periodom 2024. godine, može se zaključiti da stanje sigurnosti iz ovog segmenta, na području Federacije Bosne i Hercegovine bilo zadovoljavajuće.**



Grafikon 2.: Pokazatelji broja prekršaja iz oblasti JRM na području F BiH

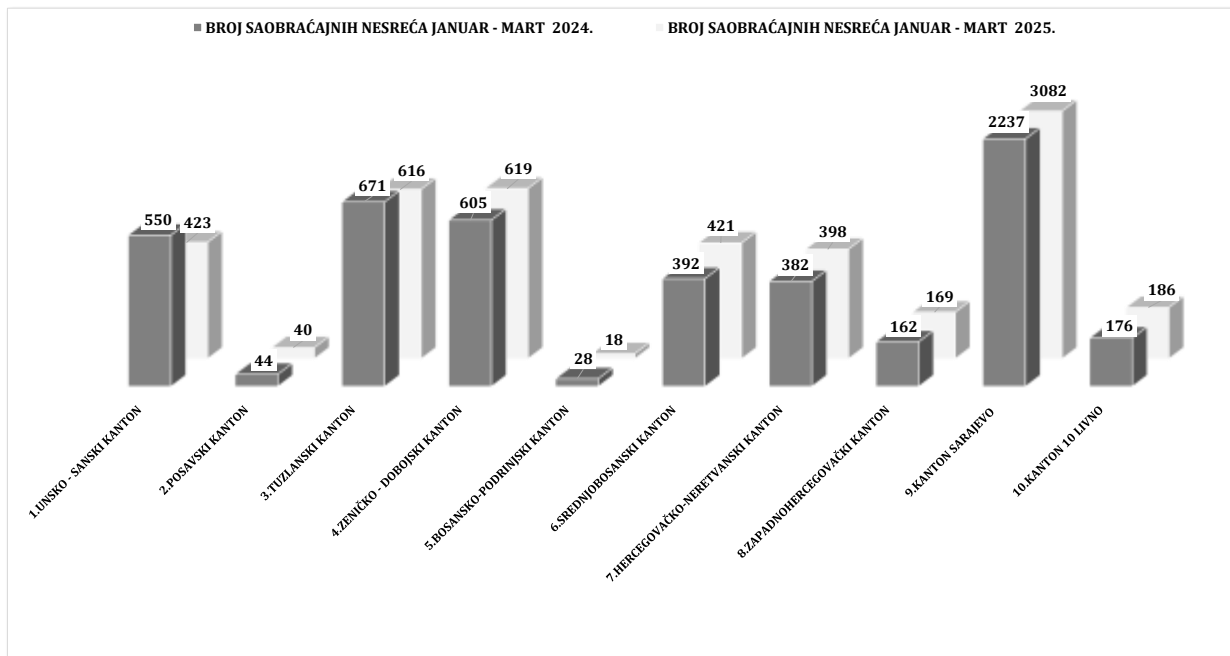
Povećanje broja evidentiranih prekršaja iz oblasti javnog reda i mira tokom izvještajnog perioda 2025. godine u odnosu na isti period 2024. godine zabilježeno je na području većeg broja kantona što u ukupnom **broju evidentiranih prekršaja** na području FBiH iz ove oblasti predstavlja **povećanje za 487 prekršaja (ili 11,74%)** kako slijedi u tabeli broj 20. U oblasti prekršajnih sankcija izdat je 3.771 prekršajni nalog što je povećanje za 490 (ili 14,93%).

Kada je riječ o oduzetom nelegalnom oružju i minsko-eksplozivnim sredstvima, povećan je broj oduzetih komada različitih vrsta puški, pištolja, komada drugih eksplozivnih naprava i sredstava, noževa, mačeva, sablji, te komada municije različitih kalibara tokom izvještajnog perioda 2025. godine u odnosu na isti period 2024. godine.<sup>4</sup>

<sup>3</sup> Krivična djela iz oblasti zloupotrebe droga prezentovana na strani 16- 18, tabele broj 10 i 12.

<sup>4</sup> Pokazatelji oduzetog nelegalnog oružja i drugih predmeta na području FBiH prikazani u tabeli na strani 32., tabela 31.

**Sagledavajući stanje javnog reda i mira kroz pokazatelje broja evidentiranih prekršaja i broja izdatih prekršajnih naloga iz oblasti javnog reda i mira u izvještajnom periodu 2025. godine u odnosu na isti period 2024. godine zaključuje da je stanje povoljno.**



Grafikon 3.: Pokazatelji broja saobraćajnih nesreća na području F BiH

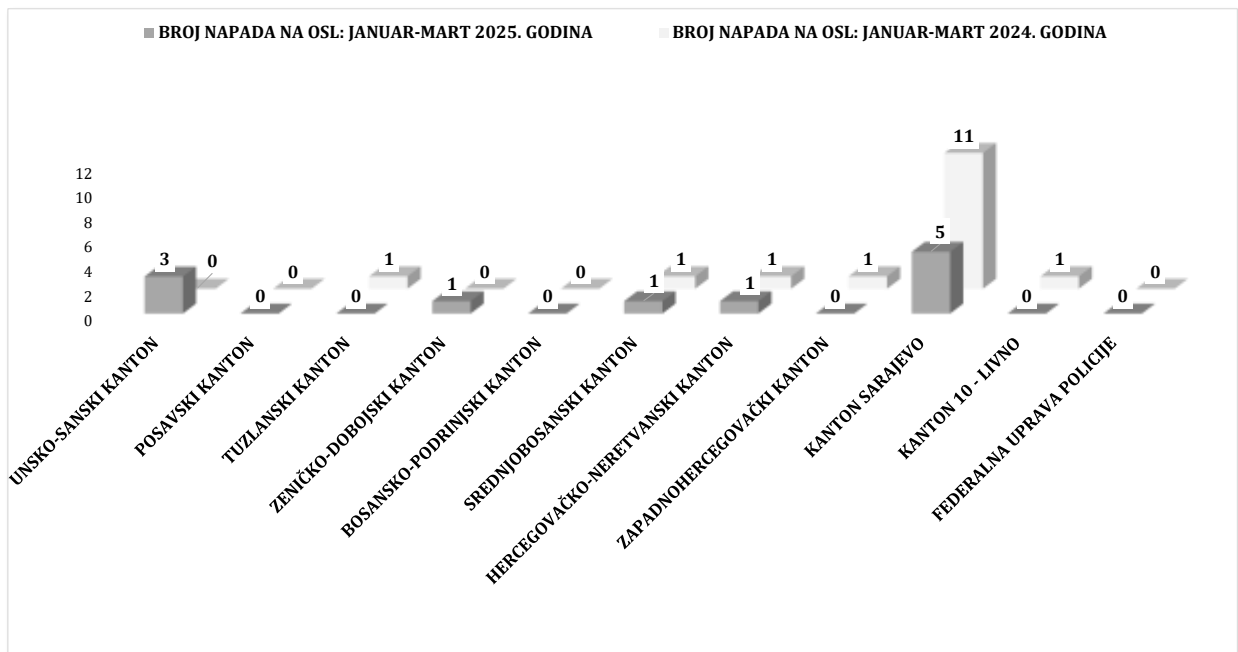
Na području Federacije Bosne i Hercegovine tokom izvještajnog perioda 2025. godine evidentirano je povećanje broja saobraćajnih nesreća na području većeg broja kantona što u konačnici prema statističkim podacima prikupljenim sa područja Federacije Bosne i Hercegovine daje prikaz **povećanja ukupnog broja saobraćajnih nesreća za 725 (ili 13,82%)** u odnosu na isti period 2024. godine. Broj povrijeđenih lica u saobraćajnim nesrećama bilježi trend povećanja za 1,04% kao i broj poginulih lica koji je u povećanju za 47,37%. Po kategoriji učesnika u saobraćajnim nesrećama poginula lica pripadaju: kategoriji vozača – 15 i putnika - 11 i pješaka - dva.<sup>5</sup>

Pojačan preventivni rad policijskih službenika u Federaciji Bosne i Hercegovine, i primjena raspoloživih represivnih mjera, rezultirao je pokazateljima koji referišu povećanje broja izdatih prekršajnih naloga, broja pregledanih vozila te broja vozača zatečenih da upravljaju vozilima pod uticajem alkohola ... tokom perioda: januar-mart 2025. godine u odnosu na uporedni period 2024. godine.<sup>6</sup>

<sup>5</sup> Kvantitativne pokazatelje vezane za sigurnost saobraćaja pogledati na strani 33 - 37.

<sup>6</sup> Pokazatelji prezentovani u tabeli na strani 35., tabela 35.

**Kao zaključak navodi se da je stanje sigurnosti u segmentu saobraćaja za period: januar-mart 2025. godine zadovoljavajuće, u odnosu na uporedni period 2024. godine na području Federacije Bosne i Hercegovine.**



Grafikon 4.: Pokazatelji broja napada na policijske službenike na području F BiH

Na području FBiH tokom perioda: januar-mart 2025. godine evidentirano je 11 napada na ovlaštena službena lica što je manje za pet (ili 31,25%) u odnosu na uporedni period 2024. godine. Napadi na policijske službenike zabilježeni su na području nadležnosti: Kantona Sarajevo – pet, Unsko-sanskog kantona – tri, Zeničko-dobojskog kantona, Srednjobosanskog kantona i Hercegovačko-neretvanskog kantona po jedan napad.<sup>7</sup> Policijski službenici su upotrijebili sredstva prinude u 765 slučajeva (povećanje za 29,01%) od toga opravdana upotrijeba sile je u 735 slučajeva dok je u 30 slučajeva odlučivanje o opravdanosti sile u toku.

**Sagledavajući sveukupne pokazatelje iz segmenata sigurnosti: kriminaliteta, saobraćaja i aktivnosti policije, tokom izvještajnog perioda 2025. godine u odnosu na uporedni period 2024. godine zaključuje se da je sigurnosna situacija u Federaciji Bosne i Hercegovine na zadovoljavajućem nivou.**

<sup>7</sup> Vidjeti tabelu broj 39



### III KRIMINALITET

U izvještajnom periodu 2025. godine na području Federacije Bosne i Hercegovine policijski službenici su, poduzimajući mjere i radnje na otkrivanju krivičnih djela, nadležnim tužilaštvima podnijeli ukupno 3.385 službenih izvještaja o počinjenom krivičnom djelu za 3.653 krivična djela od čega:

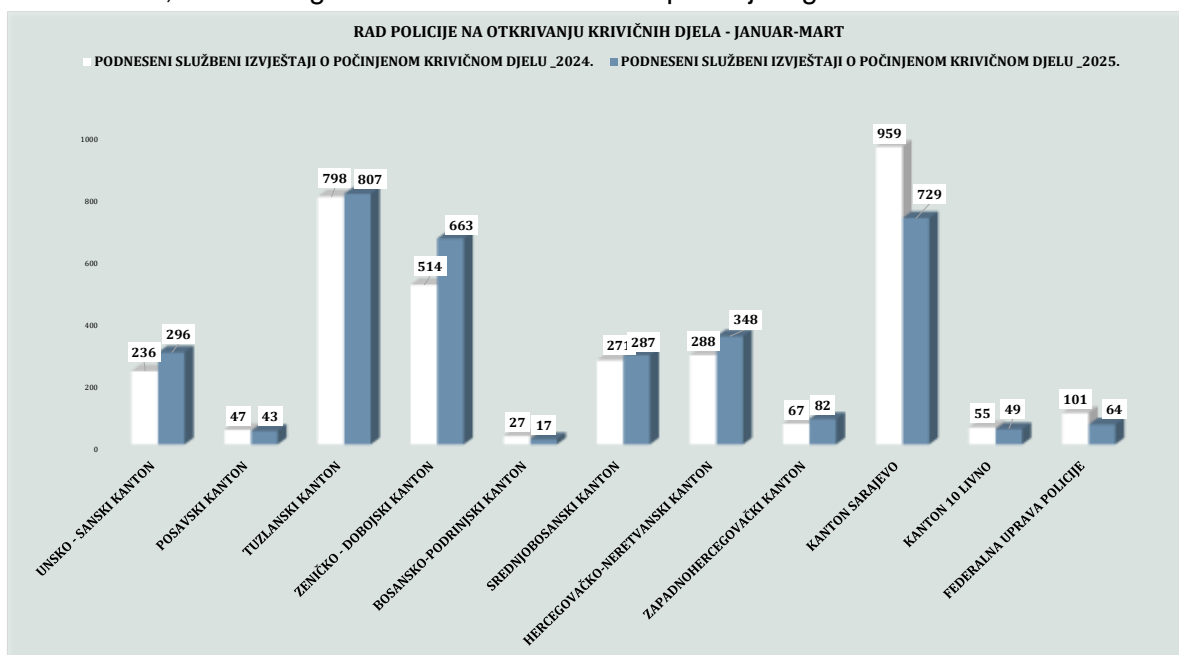
- Po KZ BiH – 39 krivičnih djela;
- Po KZ FBiH – 3.580 krivičnih djela;
- Iz drugih posebnih zakona – 34 krivična djela.

Zbog postojanja osnova sumnje da su počinili krivična djela, nadležnim tužilaštvima podneseni su službeni izvještaji protiv 2.998 lica, među kojima su 84 maloljetnika, 1.292 povratnika u vršenju krivičnog djela i sedam pripadnika MUP-a. Slobode je lišeno 1.016 lica.

KRIMINALITET- FEDERACIJA BOSNE I HERCEGOVINE								
JANUAR-MART	BROJ KRIVIČNIH DJELA	BROJ KD - KZ BIH	BROJ KD - KZ FBIH	BROJ KD IZ DRUGIH POSEBNIH ZAKONA	UKUPAN BROJ PRIJAVLJENIH LICA ZA KD	BROJ POV RATNIKA U VRŠENJU KD	BROJ MALOLJETNIKA	BROJ LICA LIŠENIH SLOBODE
2024. GODINA	3943	71	3837	35	3014	1253	63	1039
2025. GODINA	3653	39	3580	34	2998	1292	84	1016
RAZLIKA	-290	-32	-257	-1	-16	39	21	-23
TREND (%)	-7.35%	-45.07%	-6.70%	-2.86%	-0.53%	3.11%	33.33%	-2.21%

Tabela 2.: Kvantitativni pokazatelji segmenta kriminaliteta na području F BiH

Tokom perioda: januar-mart 2025.godine Ministarstvo unutrašnjih poslova Tuzlanskog kantona podnijelo je najviše izvještaja o počinjenom krivičnom djelu (Grafikon 5.), i to 807 zatim slijede Ministarstva unutrašnjih poslova: Kantona Sarajevo - 729, Zeničko-dobojskog kantona - 663, Hercegovačko-neretvanskog kantona - 348, Unsko-sanskog kantona – 296, Srednjobosanskog kantona – 287, Zapadnohercegovačkog kantona – 82, Federalna uprava policije - 64, Kantona 10 Livno – 49, Posavskog kantona – 43 i Bosansko-podrinjskog kantona – 17.



Grafikon 5.: Pregled broja podnešenih Izvještaja o počinjenom krivičnom djelu na području FBIH

## KRIVIČNA DJELA IZ KRIVIČNOG ZAKONA BOSNE I HERCEGOVINE

Tokom izvještajnog perioda 2025. godine na području FBiH evidentirano je 39 krivičnih djela iz Krivičnog zakona Bosne i Hercegovine, što je manje za 32 u odnosu na uporedni period 2024. godine, za ova djela su prijavljeno je 15 lica od kojih je jedno lišeno slobode.

U oblasti krivičnih djela protiv čovječnosti i vrijednosti zaštićenih međunarodnim pravom (Glava XVII Krivičnog zakona Bosne i Hercegovine) – evidentirano je 17 krivičnih djela protiv dva lica od kojih je jedno lišeno slobode. Evidentirana djela: član 186. KZ BiH "Trgovina ljudima" (pet krivičnih djela), član 187 KZ BiH „Međunarodno vrbovanje radi prostitucije“ (pet krivičnih djela), član 195 KZ BiH „Neovlašteni promet opojnim drogama“ (šest krivičnih djela) i član 201. Stav 4 i) „Teroristički čin“ (jedno krivično djelo).

U oblasti krivičnih djela protiv privrede i jedinstva tržišta te krivičnih djela iz oblasti carina (Glava XVIII Krivičnog zakona Bosne i Hercegovine) – evidentirano je 14 krivičnih djela protiv šest lica i to iz člana 205. KZ BiH "Krivotvorenje novca" (devet krivičnih djela protiv šest lica) i člana 209 KZ BiH „Pranje novca“ (pet krivičnih djela).

U oblasti krivičnih djela protiv korupcije i krivičnih djela protiv službene i druge odgovorne funkcije (Glava XIX Krivičnog zakona Bosne i Hercegovine) – evidentirana su dva krivična djela protiv dva lica iz člana 220. KZ BiH „Zloupotrba položaja ili ovlaštenja“.

U oblasti krivičnih djela dogovora, pripremanja, udruživanja i organizovanog kriminala (Glava XXII Krivičnog zakona Bosne i Hercegovine) – evidentirano je pet krivičnih djela protiv pet lica za krivično djelo iz člana 250. KZ BiH „Organizovani kriminal“ te u oblasti ostalih krivičnih djela prema KZ BiH evidentirano je jedno krivično djelo.

POKAZATELJI KRIMINALITETA PO GLAVAMA KZ BIH NA PODRUČJU FEDERACIJE BIH: JANUAR - MART 2025/24.										
KZ BIH	BROJ KD - 2024.GODINA	BROJ KD - 2025.GODINA	(%)BROJ KD	BROJ OTKRIVENIH KD - 2024. GODINA	BROJ OTKRIVENIH KD - 2025. GODINA	(%) OTRIVENOSTI KD	BR. PRIJAVLJENIH LICA ZA KD - 2024 .GODINA	BR. PRIJAVLJENIH LICA ZA KD - 2025. GODINA	(%)TREND	
XV PROTIV SLOBODE I PRAVA ČOVJEKA I GRAĐANINA	0	0	#DIV/0!	0	0	#DIV/0!	0	0	#DIV/0!	
XVI PROTIV INTEGRITETA BOSNE I HERCEGOVINE	0	0	#DIV/0!	0	0	#DIV/0!	0	0	#DIV/0!	
XVII PROTIV ČOVJEČNOSTI I VRIJEDNOSTI ZAŠTIĆENIH MEĐUNARODNIM PRAVOM	28	17	-39.29%	28	17	-39.29%	0	2	#DIV/0!	
XVIII PROTIV PRIVREDE I JEDINSTVA TRŽIŠTA TE KRIVIČNA DJELA IZ OBLASTI CARINA	20	14	-30.00%	14	11	-21.43%	1	6	500.00%	
XIX PROTIV KORUPCIJE I KRIVIČNA DJELA PROTIV SLUŽBENE I DRUGE ODGOVORNE FUNKCIJE	5	2	-60.00%	5	2	-60.00%	1	2	100.00%	
XX PROTIV PRAVOSUDA	0	0	#DIV/0!	0	0	#DIV/0!	0	0	#DIV/0!	
XXI PROTIV POVREDE AUTORSKIH PRAVA	0	0	#DIV/0!	0	0	#DIV/0!	0	0	#DIV/0!	
XXII DOGOVOR, PRIPREMANJE, UDRUŽIVANJE I ORGANIZOVANI KRIMINAL	18	5	-72.22%	18	5	-72.22%	18	5	-72.22%	
OSTALA KD PREMA KZ BIH	0	1	#DIV/0!	0	1	#DIV/0!	0	0	#DIV/0!	
UKUPNO KD PREMA KZ BIH	71	39	-45.07%	65	36	-44.62%	20	15	-25.00%	

Tabela 3.: Kvantitativni pokazatelji kriminaliteta po Glavama KZ BIH

## KRIVIČNA DJELA IZ KRIVIČNOG ZAKONA FEDERACIJE BOSNE I HERCEGOVINE

POKAZATELJI KRIMINALITETA PO GLAVAMA KZ FBiH NA PODRUČJU F BiH: JANUAR - MART 2025/24. GODINE									
GLAVA KZ FBiH	BROJ KD- 2024.GODINA	BROJ KD- 2025.GODINA	(%)BROJ KD	BROJ OTKRIVENIH KD-2024. GODINA	BROJ OTKRIVENIH KD - 2025. GODINA	(%) OTKRIVENOSTI KD	BROJ PRIJAVLJENIH LICA ZA KD -2024. GODINA	BROJ PRIJAVLJENIH LICA ZA KD - 2025. GODINA	(%)BROJ LICA ZA KD
1. GLAVA XV -PROTIV USTAVNOG PORETKA	3	0	-100.00%	2	0	0.00%	4	0	0.00%
2. GLAVA XVI-PROTIV ŽIVOTA I TIJELA	183	193	5.46%	168	183	8.93%	205	234	14.15%
3. GLAVA XVII-PROTIV SLOBODE I PRAVA ČOVJEKA I GRADANINA	212	210	-0.94%	192	199	3.65%	189	184	-2.65%
4. GLAVA XVIII- PROTIV TERORIZMA	1	0	-100.00%	1	0	-100.00%	1	0	-100.00%
5. GLAVA XIX-PROTIV SPOLNE SLOBODE I MORALA	27	35	29.63%	24	35	45.83%	20	35	75.00%
6. GLAVA XX-PROTIV BRAKA, PORODICE I MLADEŽI	338	387	14.50%	338	387	14.50%	349	393	12.61%
7. GLAVA XXI-PROTIV ZDRAVLJA LJUDI	701	567	-19.12%	689	549	-20.32%	699	590	-15.59%
8. GLAVA XXII-PROTIV PRIVREDE, POSLOVANJA I SIGURNOSTI PLATNOG PROMETA	29	30	3.45%	29	30	3.45%	21	15	-28.57%
9. GLAVA XXIII- IZ OBLASTI POREZA	2	2	0.00%	2	2	0.00%	2	3	50.00%
10. GLAVA XXIV-IZ OBLASTI RADNIH ODNOSA	0	0	#DIV/0!	0	0	#DIV/0!	0	0	#DIV/0!
11. GLAVA XXV-PROTIV IMOVINE	1710	1519	-11.17%	593	644	8.60%	872	898	2.98%
12. GLAVA XXVI-PROTIV OKOLIŠA, POLJOPRIVREDE I PRIRODNIH DOBARA	38	44	15.79%	26	26	0.00%	37	23	-37.84%
13. GLAVA XXVII-PROTIV OPĆE SIGURNOSTI LJUDI I IMOVINE	60	66	10.00%	32	53	65.63%	42	56	33.33%
14. GLAVA XXVIII-PROTIV SIGURNOSTI JAVNOG PROMETA	173	151	-12.72%	170	150	-11.76%	176	151	-14.20%
15. GLAVA XXIX-PROTIV PRAVOSUĐA	22	40	81.82%	19	39	105.26%	21	40	90.48%
16. GLAVA XXX-PROTIV JAVNOG REDA I PRAVNOG PROMETA	237	231	-2.53%	220	216	-1.82%	262	259	-1.15%
17. GLAVA XXXI-PROTIV SLUŽBENE I DRUGE ODGOVORNE FUNKCIJE	60	53	-11.67%	60	53	-11.67%	50	41	-18.00%
18. GLAVA XXXII-SISTEMA ELEKTRONSKE OBRADJE PODATAKA	21	14	-33.33%	17	14	-17.65%	19	15	-21.05%
19. OSTALA KD PREMA KZ FBiH	20	38	90.00%	15	31	106.67%	7	23	228.57%
20. KD IZ DRUGIH POSEBNIH ZAKONA	35	34	-2.86%	35	34	-2.86%	18	23	27.78%

Tabela 4.: Kvantitativni pokazatelji kriminaliteta po Glavama KZ F BiH

**SPOLNA STRUKTURA PRIJAVLJENIH LICA OSUMNJIČENIH ZA IZVRŠENJE KRIVIČNIH DJELA**

	BROJ OSUMNJIČENIH LICA (PRIJAVLJENIH ZA KRIVIČNA DJELA)							BROJ POVRATNIKA U VRŠENJU KRIVIČNIH DJELA							
	UKUPAN BROJ OSUMNJIČENIH LICA	BROJ OSUMNJIČENIH (ODRASLE OSOBE)	MUŠKI	ŽENSKI	BROJ OSUMNJIČENIH (MALOLJETNICI)	MUŠKI	ŽENSKI	BROJ POVRATNIKA U VRŠENJU KD (ODRASLE OSOBE+ MALOLJETNICI)	BROJ POVRATNIKA U VRŠENJU KD (ODRASLE OSOBE)	MUŠKI	ŽENSKI	BROJ POVRATNIKA U VRŠENJU KD (MALOLJETNICI)	MUŠKI	ŽENSKI	UDIO POVRATNIKA U VRŠENJU KD U UKUPNOM BROJU OSUMNJIČENIH OSOBA
<b>JANUAR-MART - 2025. GODINE</b>															
1.UNSKO - SANSKI KANTON	307	297	272	25	10	7	3	128	127	124	3	1	1	0	41.69%
2.POSAVSKI KANTON	49	49	48	1	0	0	0	16	16	16	0	0	0	0	32.65%
3.TUZLANSKI KANTON	688	673	622	51	15	14	1	219	219	212	7	0	0	0	31.83%
4.ZENIČKO - DOBOJSKI KANTON	590	572	542	30	18	18	0	295	294	287	7	1	1	0	50.00%
5.BOSANSKO-PODRINJSKI KANTON	21	21	19	2	0	0	0	10	10	10	0	0	0	0	47.62%
6.SREDNJOBOSANSKI KANTON	289	282	265	17	7	7	0	134	134	131	3	0	0	0	46.37%
7.HERCEGOVAČKO-NERETVANSKI KANTON	267	266	260	6	1	1	0	93	93	93	0	0	0	0	34.83%
8.ZAPADNOHERCEGOVAČKI KANTON	74	71	66	5	3	2	1	5	5	5	0	0	0	0	6.76%
9.KANTON SARAJEVO	560	533	498	35	27	25	2	363	361	351	10	2	2	0	64.82%
10.KANTON 10 LIVNO	53	51	49	2	2	2	0	16	16	15	1	0	0	0	30.19%
11.FEDERALNA UPRAVA POLICIJE	97	96	83	13	1	1	0	13	13	11	2	0	0	0	13.40%
<b>FEDERACIJA BiH</b>	<b>2995</b>	<b>2911</b>	<b>2724</b>	<b>187</b>	<b>84</b>	<b>77</b>	<b>7</b>	<b>1292</b>	<b>1288</b>	<b>1255</b>	<b>33</b>	<b>4</b>	<b>4</b>	<b>0</b>	<b>43.14%</b>

Tabela 5.: Kvantitativni pokazatelji spolne strukture prijavljenih lica osumnjičenih za izvršenje krivičnih djela

Na području F BiH nadležnim tužilaštvima prijavljeno je 2.911 odraslih osoba sa osnovom sumnje za izvršenje krivičnih djela i 84 maloljetnika. Među prijavljenim odraslim osobama 2.724 lica (ili 90,95%) je iz kategorije odrasli muškarci i 187 (ili 6,42%) su žene te 77 maloljetnika muškog spola i sedam maloljetnika ženskog spola.

U nastavku su prezentovani podaci po glavama KZ F BiH iz tabele 4. koji su dostavljeni od strane kantonalnih Ministarstava unutrašnjih poslova i Federalne uprave policije, sa područja Federacije Bosne i Hercegovine, a u kojima je tokom izvještajnog perioda 2025. godine bilo evidentiranih krivičnih djela.

## KRIVIČNA DJELA PROTIV ŽIVOTA I TIJELA

Na području Federacije Bosne i Hercegovine evidentirana su 193 krivična djela protiv života i tijela (za deset djela ili 5,46% više u odnosu na period 2024. godine), od čega 173 po poznatom i 20 po nepoznatom izvršiocu. Nadležnim tužilaštvima podnešeni su službeni izvještaji protiv 234 lica, od kojih je 75 povratnika u vršenju krivičnih djela, dok je 58 lica lišeno slobode.<sup>8</sup>

KRIVIČNA DJELA PROTIV ŽIVOTA I TIJELA- FEDERACIJA BOSNE I HERCEGOVINE							
JANUAR-MART	UKUPAN BROJ KRIVIČNIH DJELA	BR. KD - POZNAT POČINILAC	BR. KD - NN POČINILAC	UKUPAN BROJ PRIJAVLJENIH LICA	BROJ PRIJAVLJENIH MALOLJETNIKA	BROJ PRIJAVLJENIH POVRATNIKA U VRŠENJU KD	BROJ LICA LIŠENIH SLOBODE
2024. GODINA	183	162	21	205	16	64	41
2025. GODINA	193	173	20	234	16	75	58
RAZLIKA	10	11	-1	29	0	11	17
TREND (%)	5.46%	6.79%	-4.76%	14.15%	0.00%	17.19%	41.46%

Tabela 6.: Usporedni pokazatelji krivičnih djela iz KZ F BiH protiv života i tijela

Prema strukturi krivičnih djela iz Glave XVI Krivičnog zakona Federacije Bosne i Hercegovine, tokom izvještajnog perioda 2025. godine zabilježena su četiri krivična djela ubistva (u periodu: januar-mart 2024. godine – pet krivičnih djela) te 11 krivičnih djela iz člana 166. u vezi sa članom 28. KZ FBiH – ubistvo u pokušaju (usporedni period 2024. godine – devet krivičnih djela).<sup>9</sup>

GLAVA XVI KZ FBiH	BROJ KD JANUAR_MART 2024. GODINA	BROJ KD JANUAR_MART 2025. GODINA	RAZLIKA	TREND (%)
1.ČLAN 166. "UBISTVO"	5	4	-1	-20.00%
2.ČLAN 166. U VEZI SA ČLANOM 28."UBISTVO U POKUŠAJU"	9	11	2	22.22%
3.PROUZROKOVANJE SMRTI IZ NEHATA	1	0	-1	-100.00%
4.ČLAN 172."TEŠKA TJELESNA OZLJEDA"	67	64	-3	-4.48%
5.ČLAN 173."LAKA TJELESNA OZLJEDA"	95	110	15	15.79%
6.ČLAN 174."UČESTVOVANJE U TUČI"	6	4	-2	-33.33%
7.ČLAN 175."NEPRUŽANJE POMOĆI"	0	0	0	#DIV/0!
<b>UKUPNO</b>	<b>183</b>	<b>193</b>	<b>10</b>	<b>5.46%</b>

Tabela 7.: Pokazatelji krivičnih djela iz Glave XVI KZ F BiH.

Krivična djela ubistva zabilježena su na području nadležnosti Tuzlanskog kantona (tri krivična djela) i Zeničko-dobojskog kantona (jedno krivično djelo). Ova krivična djela su rasvijetljena.

<sup>8</sup> Vidi tabelu 6.

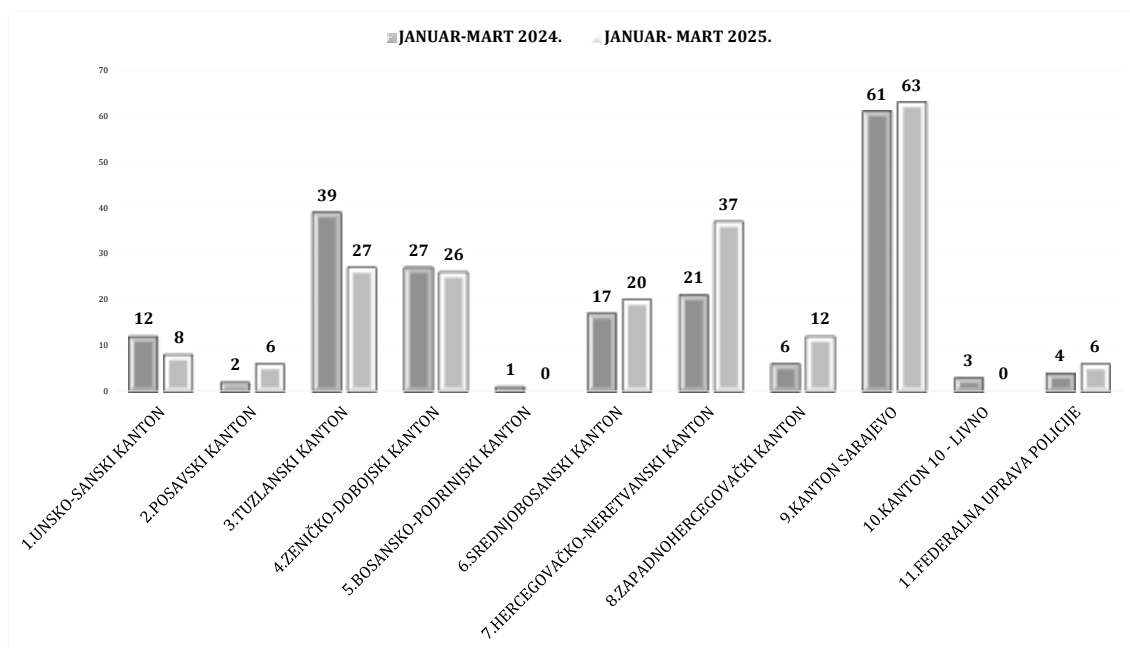
<sup>9</sup> Vidi tabelu 7.

## KRIVIČNA DJELA PROTIV SLOBODE I PRAVA ČOVJEKA I GRAĐANINA

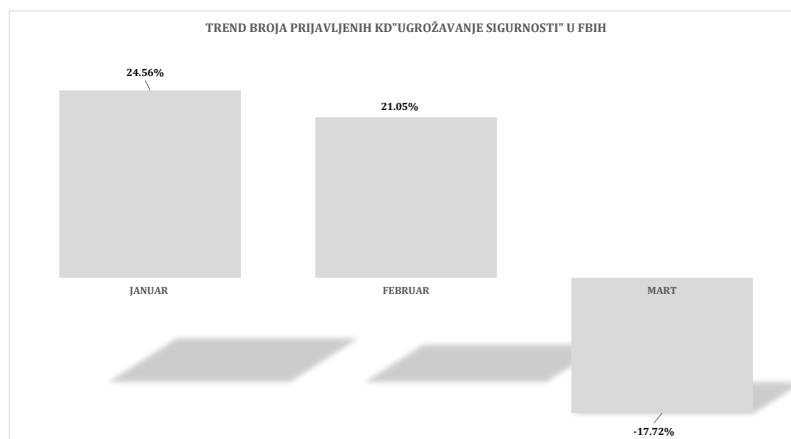
U oblasti krivičnih djela iz Glave XVII Krivičnog zakona Federacije Bosne i Hercegovine zabilježeno je 210 krivičnih djela (maje za dva djela u odnosu na uporedni period 2024. godine), protiv 184 lica, od kojih je 45 lišeno slobode. Najviše krivičnih djela zabilježeno je **u članu 183. KZ FBiH „Ugrožavanje sigurnosti“** i to 205 krivičnih djela, za koja je prijavljeno 177 lica, dok su 42 lica lišena slobode.

ČLAN 183. KZ FBiH "UGROŽAVANJE SIGURNOSTI"	BROJ KRIVIČNIH DJELA JANUAR-MART 2024.				BROJ KRIVIČNIH DJELA JANUAR-MART 2025.				BROJ KRIVIČNIH DJELA (+/-)				TREND KD			
	BR.	LIŠENI SLOBODE	POVRATNIKA	POVRATNIKA U VRŠENJU KD	BR.	LIŠENI SLOBODE	POVRATNIKA	POVRATNIKA U VRŠENJU KD	BR.	LIŠENI SLOBODE	POVRATNIKA	POVRATNIKA U VRŠENJU KD	BR.	LIŠENI SLOBODE	POVRATNIKA	POVRATNIKA U VRŠENJU KD
1.UNSKO-SANSKI KANTON	12	8	-4	-33.33%	12	8	-4	-33.33%	7	1	-6	-85.71%	4	1	-3	-75.00%
2.POSAVSKI KANTON	2	6	4	200.00%	2	7	5	250.00%	1	4	3	300.00%	1	3	2	200.00%
3.TUZLANSKI KANTON	39	27	-12	-30.77%	37	25	-12	-32.43%	8	9	1	12.50%	2	4	2	100.00%
4.ZENIČKO-DOBOJSKI KANTON	27	26	-1	-3.70%	24	25	1	4.17%	14	10	-4	-28.57%	10	7	-3	-30.00%
5.BOSANSKO-PODRINJSKI KANTON	1	0	-1	-100.00%	0	0	0	0.00%	0	0	0	0.00%	0	0	0	0.00%
6.SREDNJOBOSANSKI KANTON	17	20	3	17.65%	18	19	1	5.56%	5	11	6	120.00%	4	1	-3	-75.00%
7.HERCEGOVAČKO-NERETVANSKI KANTON	21	37	16	76.19%	16	28	12	75.00%	7	10	3	42.86%	5	10	5	100.00%
8.ZAPADNOHERCEGOVAČKI KANTON	6	12	6	100.00%	6	10	4	66.67%	2	1	-1	-50.00%	0	2	2	0.00%
9.KANTON SARAJEVO	61	63	2	3.28%	55	49	-6	-10.91%	33	32	-1	-3.03%	8	14	6	75.00%
10.KANTON 10 - LIVNO	3	0	-3	-100.00%	3	0	-3	-100.00%	1	0	-1	-100.00%	2	0	-2	-100.00%
11.FEDERALNA UPRAVA POLICIJE	4	6	2	50.00%	4	6	2	50.00%	0	1	1	0.00%	0	0	0	0.00%
<b>FBiH UKUPNO</b>	<b>193</b>	<b>205</b>	<b>12</b>	<b>6.22%</b>	<b>177</b>	<b>177</b>	<b>0</b>	<b>0.00%</b>	<b>78</b>	<b>79</b>	<b>1</b>	<b>1.28%</b>	<b>36</b>	<b>42</b>	<b>6</b>	<b>16.67%</b>

Tabela 8.: Pregled evidentiranih krivičnih djela i prijavljenih lica "Ugrožavanje sigurnosti" u FBiH – januar-mart



Grafikon 6.: Uporedni pregled KD "Ugrožavanje sigurnosti" u FBiH



Grafik 7: Povećanje/smanjenje broja prijavljenih KD u FBiH za period: januar-mart 2025/24. godine

## KRIVIČNA DJELA PROTIV SPOLNE SLOBODE I MORALA

U oblasti krivičnih djela protiv spolne slobode i morala (Glava XIX Krivičnog zakona Federacije Bosne i Hercegovine zabilježeno je 35 krivičnih djela (što je više za 29,63% u odnosu na uporedni period 2024. godine), za koja je prijavljeno 35 lica dok su 24 lica lišena slobode. Evidentirana krivična djela iz ove oblasti po članovima KZ FBiH: član 203. „Silovanje“ – devet krivičnih djela protiv 13 lica od kojih je 12 lišeno slobode, član 207. „Spolni odnošaj sa djetetom“ – tri krivična djela protiv dva lica od kojih je jedno lišeno slobode, član 208. „Bludne radnje“ – 13 krivičnih djela protiv 12 lica od kojih je pet lišeno slobode, član 211. „Iskorištavanje djeteta ili maloljetnika radi pornografije“ – pet krivičnih djela protiv četiri lica od kojih su dva lišena slobode, član 212. „Upoznavanje djeteta s pornografijom“ - dva krivična djela protiv dva lica koja su i lišeno slobode...

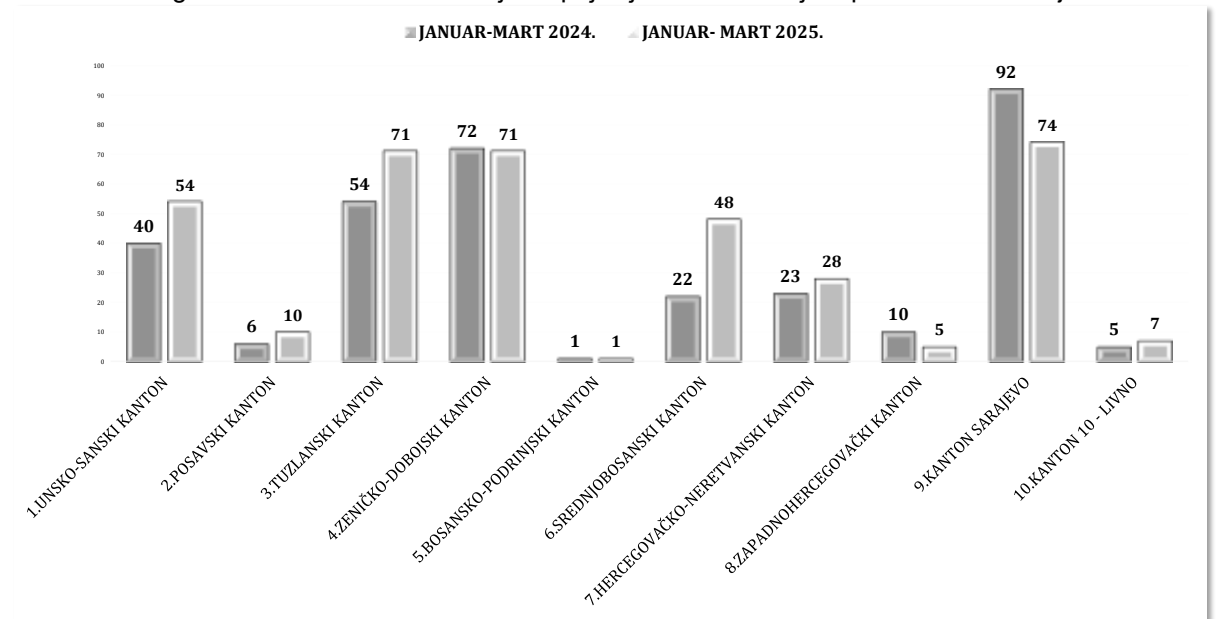
## KRIVIČNA DJELA PROTIV BRAKA, PORODICE I MLADEŽI

Tokom perioda: januar-mart 2025. godine zabilježena je 387 krivičnih djela iz Glave XX Krivičnog zakona Federacije Bosne i Hercegovine (više za 14,5% u odnosu na uporedni period 2024. godine), za koja su prijavljena 393 lica, a 230 lica je lišeno slobode.

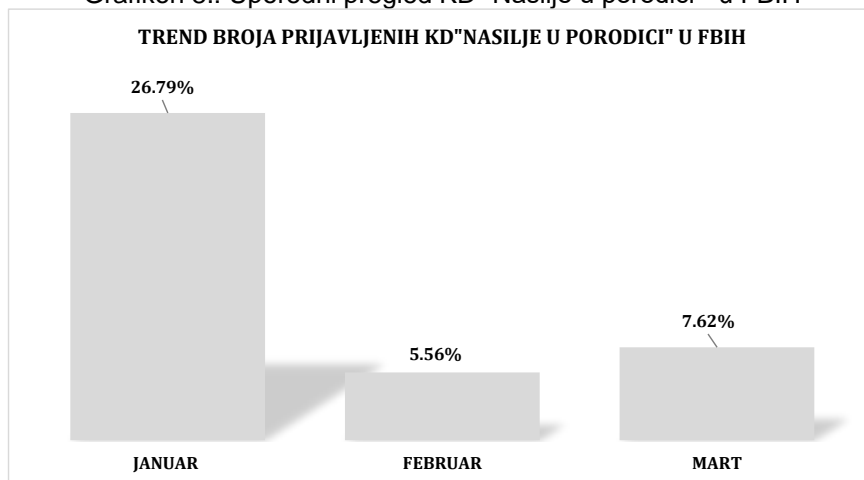
Najviše krivičnih djela zabilježeno je **u članu 222. KZ FBiH „Nasilje u porodici“**, i to 369 (povećanje za 13,54% u odnosu na januar-mart 2024. godine), za koja su prijavljena 373 lica među kojima je 167 povratnika u vršenju krivičnih djela i šest maloljetnika. Slobode su lišena 224 lica.

ČLAN 222. KZ FBiH "NASILJE U PORODICI"	BR. KRIVIČNIH DJELA JANUAR-MART 2024.				BR. KRIVIČNIH DJELA JANUAR- MART 2025.				BR. PRIJAVLJENIH LICA ZA KD JANUAR-MART 2024.				BR. PRIJAVLJENIH LICA ZA KD JANUAR- MART 2025.			
	KD (+/-)		TREND -BROJA KD		BR. LICA (+/-)		TREND - PRIJAVLJENA LICA ZA KD		BR. POVRATNIKA (+/-)		TREND - POVRATNICI U VRŠENJU KD		BR. LICA LIŠENIH SLOBODE JANUAR-MART 2024.		BR. LICA LIŠENIH SLOBODE JANUAR- MART 2025.	
1.UNSKO-SANSKI KANTON	40	54	14	35.00%	40	54	14	35.00%	17	26	9	52.94%	26	37	11	42.31%
2.POSAVSKI KANTON	6	10	4	66.67%	6	10	4	66.67%	3	2	-1	-33.33%	5	10	5	100.00%
3.TUZLANSKI KANTON	54	71	17	31.48%	55	71	16	29.09%	17	23	6	35.29%	11	12	1	9.09%
4.ZENIČKO-DOBOJSKI KANTON	72	71	-1	-1.39%	74	72	-2	-2.70%	34	30	-4	-11.76%	51	53	2	3.92%
5.BOSANSKO-PODRINJSKI KANTON	1	1	0	0.00%	1	1	0	0.00%	1	0	-1	-100.00%	0	1	1	#DIV/0!
6.SREDNJOBOSANSKI KANTON	22	48	26	118.18%	23	50	27	117.39%	10	25	15	150.00%	11	25	14	127.27%
7.HERCEGOVAČKO-NERETVANSKI KANTON	23	28	5	21.74%	23	29	6	26.09%	4	5	1	25.00%	8	19	11	137.50%
8.ZAPADNOHERCEGOVAČKI KANTON	10	5	-5	-50.00%	11	5	-6	-54.55%	3	2	-1	-33.33%	10	2	-8	-80.00%
9.KANTON SARAJEVO	92	74	-18	-19.57%	95	74	-21	-22.11%	46	50	4	8.70%	68	60	-8	-11.76%
10.KANTON 10 - LIVNO	5	7	2	40.00%	5	7	2	40.00%	2	4	2	100.00%	4	5	1	25.00%
<b>FBiH UKUPNO</b>	<b>325</b>	<b>369</b>	<b>44</b>	<b>13.54%</b>	<b>333</b>	<b>373</b>	<b>40</b>	<b>12.01%</b>	<b>137</b>	<b>167</b>	<b>30</b>	<b>21.90%</b>	<b>194</b>	<b>224</b>	<b>30</b>	<b>15.46%</b>

Tabela 9.:Pregled evidentiranih krivičnih djela i prijavljenih lica“Nasilje u porodici“ u FBiH- januar – mart



Grafikon 8.: Uporedni pregled KD “Nasilje u porodici“ u FBiH



Grafik 9: Povećanje/smanjenje broja prijavljenih KD u FBiH za period:januar-mart 2025/24. godine



**KRIVIČNA DJELA PROTIV ZDRAVLJA LJUDI**

U oblasti krivičnih djela iz Glave XXI Krivičnog zakona Federacije Bosne i Hercegovine evidentirano je 567 krivičnih djela manje za 19,12%, za koja je prijavljeno 590 lica, a 280 je lišeno slobode<sup>10</sup>. Evidentirana krivična djela su iz ove oblasti: član 238. KZ FBiH „Neovlaštena proizvodnja i stavljanje u promet opojnih droga“ – 124 krivična djela za koja su nadležnim tužilaštvima prijavljeno 136 lica a slobode je lišeno 81 lice; član 239. KZ FBiH „Posjedovanje i omogućavanje uživanja opojnih droga“- 442 krivična djela za koja je nadležnim tužilaštvima prijavljeno 453 lica a slobode je lišeno 199 lica i član 233 KZ FBiH „Nadrilječništvo“- jedno krivično djelo protiv jednog lica.

KDA ZLOUPOTREBE POJNIH DROGA: JANUAR-MART	UKUPAN BROJ KRIVIČNIH DJELA	BROJ KD - POZNATI POČINILAC	BROJ KD - NN POČINILAC	BROJ PRIJAVLJENIH LICA ZA KD	BROJ PRIJAVLJENIH - MALOLJETNIKA	BROJ - POVRATNIKA U VRŠENJU KD	BROJ LICA LIŠENIH SLOBODE
2024. GODINA	698	637	61	696	10	327	412
2025. GODINA	566	475	91	589	3	309	280
RAZLIKA	-132	-162	30	-107	-7	-18	-132
TREND (%)	-18.91%	-25.43%	49.18%	-15.37%	-70.00%	-5.50%	-32.04%

Tabela 10.: Pokazatelji krivičnih djela zloupotreba droga na području FBiH

VRSTA I KOLIČINA ZAPLIJENJENE DROGE ZA FBiH: JANUAR-MART	KOLIČINA - GRAM 2024.	KOLIČINA - MILILITAR 2024.	KOLIČINA - KOMAD 2024.	KOLIČINA - GRAM 2025.	KOLIČINA - MILILITAR 2025.	KOLIČINA - KOMAD 2025.
1.HEROIN	277.682	0	4	1522.634	0	1
2.KOKAIN	965.484	0	4	2665.81	0	8
3.AMFETAMIN	11161.74	0	40	49449.717	0	23
4.MARIHUANA	11046.756	0	123	103612.45	1	104
5.HAŠIŠ	81	0	1	2.467	0	0
6.STABLJICA "KANABISA"	6.167	0	21	83.777	0	0
7.SJEMENKE "KANABISA"	2.466	0	1082	18.044	0	100
8.EXTAZY	1023.924	0	960.5	13398.452	0	1267
9.HEPTANON	0	0	0	0	0	0
10.SPEED	2209.504	0	97	11081.18	0	72
11.OSTALO	8527.728	500	407	734.13	41000	50

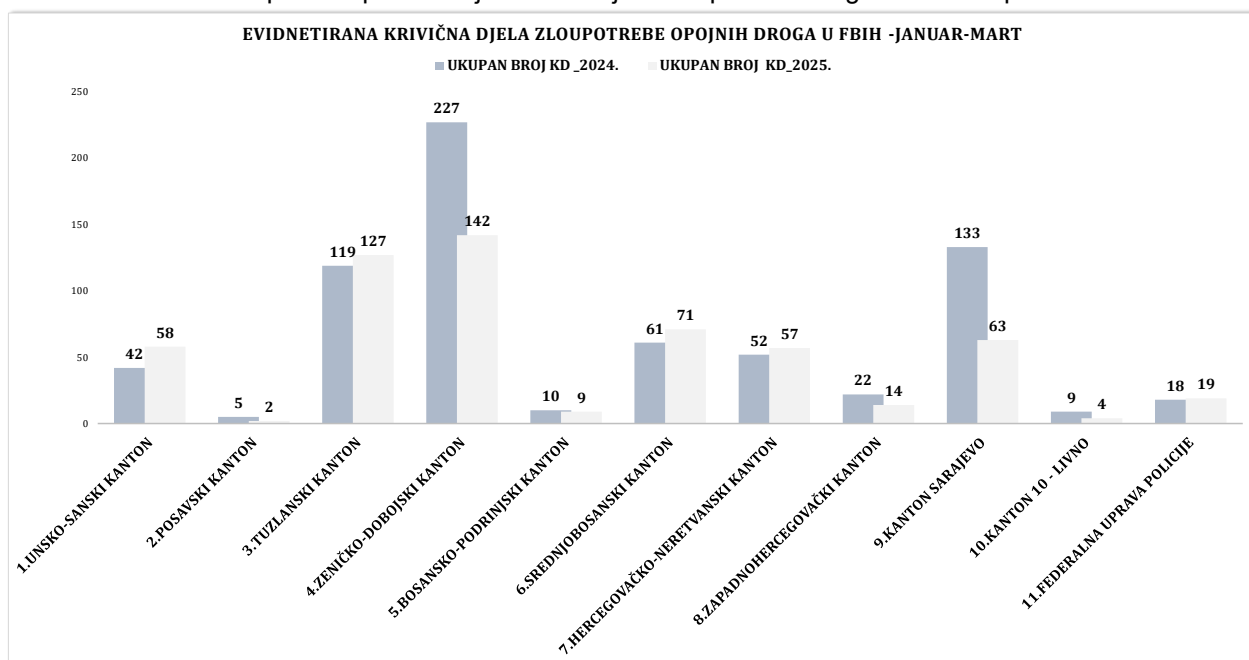
Tabela 11.: Uporedni pokazatelji oduzete količine opojne droge

Najveći broj krivičnih djela iz oblasti zloupotreba droga tokom izvještajnog perioda 2025. godine evidentirali su policijski službenici Zeničko-dobojskog kantona (142) zatim Tuzlanskog kantona (127), Srednjobosanskog kantona (71), Kantona Sarajevo (63), itd.<sup>11</sup>

<sup>10</sup> Vidi tabelu 10.<sup>11</sup> Vidi tabelu 12

EVIDENTIRANA KRIVIČNA DJELA ZLOUPOTREBE OPOJNIH DRUGA: JANUAR-MART	UKUPAN BROJ KD_2024.	KD PO POZNATOM POČINIOCU 2024.		UKUPAN BROJ PRIJAVLJENIH LICA_2024.	UKUPAN BROJ KD_2025.	KD PO POZNATOM POČINIOCU 2025.		UKUPAN PRIJAVLJENIH LICA_2025	TREND KD 2025/24.	TREND LICA 2025/24.
1.UNSKO-SANSKI KANTON	42	30	12	50	58	34	24	67	38.10%	34.00%
2.POSAVSKI KANTON	5	2	3	3	2	0	2	2	-60.00%	-33.33%
3.TUZLANSKI KANTON	119	118	1	107	127	127	0	130	6.72%	21.50%
4.ZENIČKO-DOBOJSKI KANTON	227	193	34	220	142	88	54	144	-37.44%	-34.55%
5.BOSANSKO-PODRINJSKI KANTON	10	10	0	18	9	9	0	10	-10.00%	-44.44%
6.SREDNJOBOSANSKI KANTON	61	52	9	63	71	69	2	72	16.39%	14.29%
7.HERCEGOVAČKO-NERETVANSKI KANTON	52	50	2	52	57	49	8	58	9.62%	11.54%
8.ZAPADNOHERCEGOVAČKI KANTON	22	22	0	22	14	14	0	14	-36.36%	-36.36%
9.KANTON SARAJEVO	133	133	0	133	63	62	1	69	-52.63%	-48.12%
10.KANTON 10 - LIVNO	9	9	0	10	4	4	0	4	-55.56%	-60.00%
11.FEDERALNA UPRAVA POLICIJE	18	18	0	18	19	19	0	19	5.56%	5.56%
<b>UKUPNO</b>	<b>698</b>	<b>637</b>	<b>61</b>	<b>696</b>	<b>566</b>	<b>475</b>	<b>91</b>	<b>589</b>	<b>-18.91%</b>	<b>-15.37%</b>

Tabela 12.: Uporedni pokazatelji krivičnih djela zloupotreba droga razvrstani po kantonima



Grafikon 10.: Uporedni pregled evidentiranih krivičnih djela zloupotrebe opojnih droga na području FBiH – januar-mart

FEDERACIJA BOSNE I HERCEGOVINE	BROJ KRIVIČNIH DJELA ZLOUPOTREBE OPOJNIH DROGA					BROJ LICA - MUŠKARCI		BROJ LICA - MUŠKARCI DOB DO 25 GODINA		BROJ LICA - MUŠKARCI DOB PREKO 36 GODINA		BROJ LICA - ŽENE DOB DO 25 GODINA		BROJ LICA - ŽENE DOB PREKO 36 GODINA		UKUPAN BROJ PRIJAVLJENIH LICA ZA KD DO 25 GODINA		UKUPAN BROJ PRIJAVLJENIH LICA ZA KD 26-35 GODINA		UKUPAN BROJ PRIJAVLJENIH LICA ZA KD PREKO 36 GODINA	
	BROJ PRIJAVLJENIH LICA ZA KD	BROJ POVRAĆNIKA U VRŠENJU KD	BROJ LICA LIŠENIH SLOBODE	UKUPAN BROJ PRIJAVLJENIH LICA- SPOL		BROJ LICA - MUŠKARCI	BROJ LICA - ŽENE	BROJ LICA - MUŠKARCI DOB DO 25 GODINA	BROJ LICA - MUŠKARCI DOB 26-35 GODINA	BROJ LICA - MUŠKARCI DOB PREKO 36 GODINA	BROJ LICA - ŽENE DOB DO 25 GODINA	BROJ LICA - ŽENE DOB 26-35 GODINA	BROJ LICA - ŽENE DOB PREKO 36 GODINA	UKUPAN BROJ PRIJAVLJENIH LICA ZA KD DO 25 GODINA	UKUPAN BROJ PRIJAVLJENIH LICA ZA KD 26-35 GODINA	UKUPAN BROJ PRIJAVLJENIH LICA ZA KD PREKO 36 GODINA	UKUPAN BROJ PRIJAVLJENIH LICA ZA KD				
JANUAR-MART 2024.	698	696	323	403	696	663	33	145	314	204	14	11	8	159	325	212	696				
JANUAR -MART 2025.	566	589	309	280	589	562	27	124	237	201	10	11	6	134	248	207	589				
RAZLIKA	-132	-107	-14	-123	-107	-101	-6	-21	-77	-3	-4	0	-2	-25	-77	-5	-107				
TREND (%)	-18.91%	-15.37%	-4.33%	-30.52%	-15.37%	-15.23%	-18.18%	-14.48%	-24.52%	-1.47%	-28.57%	0.00%	-25.00%	-15.72%	-23.69%	-2.36%	-15.37%				

Tabela 13.: Usporedni pokazatelji strukture prijavljenih lica za KD zloupotrebe opojnih droga u FBiH –januar-mart 2025/24.

Prema spolnoj strukturi prijavljenih lica sa osnovom sumnje za izvršenje krivičnih djela zloupotrebe opojnih droga na području FBiH za izvještajni period 2025. godine 562 (ili 95,41%) lica je muškog spola i 27 (ili 4,58%) ženskog spola. Prema dobnoj strukturi do 25 godina starosti prijavljeno je 134 (ili 22,75%) lica, od 26-35 godina – 248 (ili 42,10%) lica i preko 36 godina – 207 ( ili 35,14%) lica.

**KRIVIČNA DJELA PRIVREDNOG, FINANSIJSKOG KRIMINALA I KORUPCIJE**

Kada se govori o krivičnim djelima iz oblasti privrednog i finansijskog kriminaliteta, može se reći da su ovo složena krivična djela za koja je potrebno više vremena i angažovanje većeg broja istražitelja, koji imaju potrebno iskustvo u radu na složenim krivičnim djelima iz oblasti privrednog kriminala. Posebno treba imati u vidu da su ova krivična djela povezana sa drugim krivičnim djelima i da su počinioci uglavnom organizirane kriminalne grupe koje duže vrijeme planiraju izvršenje ovih djela, što ih čini težim i zahtjevnijim za otkrivanje i dokazivanje. Shodno navedenom, u ovoj oblasti će se izvršiti sumiranje podataka iz krivičnih djela privrednog, finansijskog kriminala i korupcije, i to iz Glava XVIII i XIX KZ BiH, i Glava XXII, XXIII i XXXI KZ FBiH.

PRIVREDNI, FINANSIJSKI KRIMINAL I KORUPCIJA - FEDERACIJA BOSNE I HERCEGOVINE								
JANUAR-MART	UKUPAN BROJ KRIVIČNIH DJELA	BROJ KRIVIČNIH DJELA PO POZNATOM POČINIOCU	BROJ KRIVIČNIH DJELA PO NN POČINIOCU	BROJ OTKRIVENIH KRIVIČNIH DJELA	% OTKRIVENOSTI KRIVIČNIH DJELA	BROJ PRIJAVLJENIH LICA ZA KD	BROJ POVRATNIKA U VRŠENJU KD	BROJ LICA LIŠENIH SLOBODE
2024. GODINA	116	109	7	110	94.83%	75	3	1
2025. GODINA	101	96	5	98	97.03%	67	6	0
RAZLIKA	-15	-13	-2	-12	2.20%	-8	3	-1
TREND (%)	-12.93%	-11.93%	-28.57%	-10.91%	2.20%	-10.67%	100.00%	-100.00%

Tabela 14.: Usporedni pokazatelji krivičnih djela privrednog, finansijskog kriminala i korupcije

U periodu januar-mart 2025. godine na području Federacije Bosne i Hercegovine evidentirano je 101 krivično djelo iz ove oblasti, što je manje za 12,93 % u odnosu na uporedni period 2024. godine. Zbog osnova sumnje da su počinili ova djela nadležnim tužilaštvima prijavljeno je 67 lica.<sup>12</sup>

U segmentu krivičnih djela privrednog kriminala policijski službenici u FBiH evidentirali su 48 krivičnih djela za koja je nadležnim tužilaštvima prijavljeno 28 lica, u segmentu krivičnih djela protiv korupcije evidentirana su 53 krivična djela protiv 41 lica, u segmentu kompjuterskog kriminala evidentirano je 14 krivična djela protiv 15 lica te u segmentu organizovanog kriminala evidentirano je 30 krivičnih djela protiv 30 lica.

FBiH: JANUAR- MART	BROJ KD-2024.GODINA	BROJ KD-2025. GODINA	TREND 2025/24.	BROJ PRIJAVLJENIH LICA-2024. GOD.	BROJ PRIJAVLJENIH LICA-2025.GOD	TREND 2025/24
BROJ KRIVIČNIH DJELA-ORGANIZOVANI KRIMINAL	23	30	30.43%	23	30	30.43%
BROJ KRIVIČNIH DJELA-KORUPCIJA	60	53	-11.67%	50	41	-18.00%
BROJ KRIVIČNIH DJELA-PRIVREDA	56	48	-14.29%	25	28	12.00%
BROJ KRIVIČNIH DJELA-KOMPJUTERSKI KRIMINAL	21	14	-33.33%	19	15	-21.05%

Usporedni pokazatelji krivičnih djela: organizovani, privredni, kompjuterski kriminal i korupcija u F BiH

<sup>12</sup> Vidi tabelu 14.

JANUAR_ MART 2025/24.GODINE	KD ORGANIZOVANI KRIMINAL-2024 KD ORGANIZOVANI KRIMINAL-2025 TREND KD ORGANIZOVANOG KRIMINALA 2025/24			KD KORUPCIJA 2024 KD KORUPCIJA 2025 TREND KD IZ OBLASTI KORUPCIJE 2025/24			KD PRIVREDNI KRIMINAL 2024 KD PRIVREDNI KRIMINAL 2025 TREND KD PRIVREDNOG KRIMINALA 2025/24			KD KOMPJUTERSKI KRIMINAL 2024 KD KOMPJUTERSKI KRIMINAL 2025 TREND KD KOMPJUTERSKOG KRIMINALA 2025/24		
1.UNSKO - SANSKI KANTON	0	0	0.00%	1	5	400.00%	2	6	200.00%	2	2	0.00%
2.POSAVSKI KANTON	0	0	0.00%	0	1	0.00%	0	0	0.00%	0	0	0.00%
3.TUZLANSKI KANTON	0	0	0.00%	12	10	-16.67%	3	9	200.00%	1	1	0.00%
4.ZENIČKO - DOBOJSKI KANTON	0	0	0.00%	10	3	-70.00%	0	1	0.00%	2	1	-50.00%
5.BOSANSKO-PODRINJSKI KANTON	0	0	0.00%	0	0	0.00%	0	0	0.00%	0	0	0.00%
6.SREDNJOBOSANSKI KANTON	0	0	0.00%	2	1	-50.00%	2	1	-50.00%	0	0	0.00%
7.HERCEGOVAČKO-NERETVANSKI KANTON	0	0	0.00%	2	11	450.00%	5	2	-60.00%	2	1	-50.00%
8.ZAPADNOHERCEGOVAČKI KANTON	0	0	0.00%	1	0	-100.00%	0	0	0.00%	1	0	-100.00%
9.KANTON SARAJEVO	2	0	-100.00%	22	3	-86.36%	3	1	-66.67%	3	1	-66.67%
10.KANTON 10 LIVNO	0	0	0.00%	1	0	-100.00%	0	0	0.00%	1	2	100.00%
11.FEDERALNA UPRAVA POLICIJE	21	30	42.86%	9	19	111.11%	41	28	-31.71%	9	6	-33.33%
FEDERACIJA BiH	23	30	30.43%	60	53	-11.67%	56	48	-14.29%	21	14	-33.33%

Tabela 15.: pokazatelji krivičnih djela: organizovani, privredni, kompjuterski kriminal i korupcija -kantoni

Struktura evidentiranih krivičnih djela u izvještajnom periodu 2025. godine:

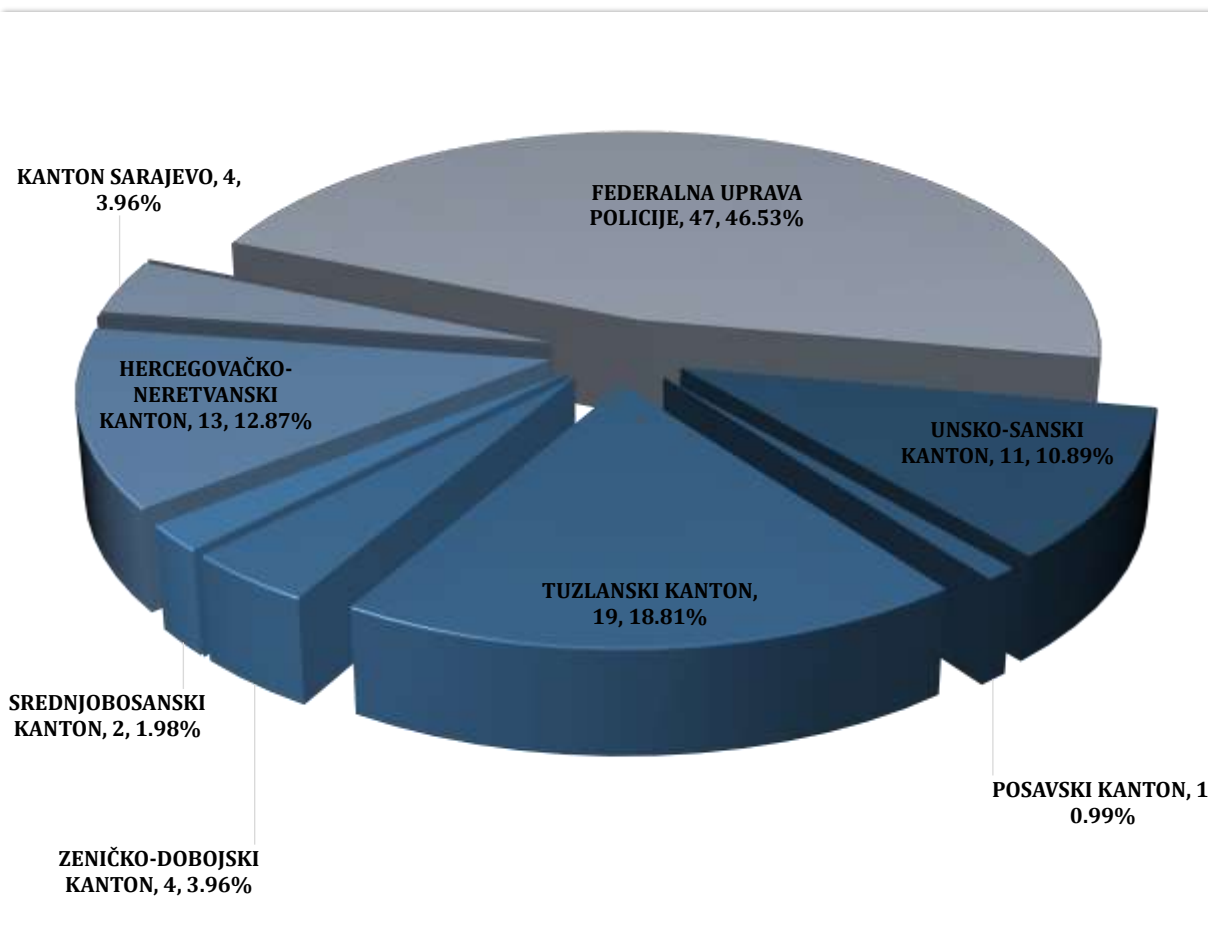
Po KZ BiH:

Krivtvođenje novca“ – devet krivičnih djela protiv šest lica, član 209. KZ BiH „Pranje novca“ – pet krivičnih djela, član 220. KZ BiH „Zloupotreba položaja ili ovlaštenja“- dva krivična djela protiv dva lica i član 250. KZ BiH „Organizovani kriminal“- pet krivičnih djela protiv pet lica.

Po KZ FBiH:

član 251. KZ FBiH “Prijevaram u privrednom poslovanju“ – tri krivična djela protiv dva lica, član 252. KZ FBiH “Sklapanje štetnog ugovora“ – dva krivična djela protiv dva lica, član 257. KZ FBiH “Krivtvođenje kreditnih i ostalih kartica bezgotovinskog plaćanja“ – jedno krivično djelo protiv jednog lica, član 261. KZ FBiH “Krivtvođenje ili uništavanje poslovnih ili trgovačkih knjiga“ – jedno krivično djelo protiv jednog lica, 267. KZ FBiH “Nedozvoljena trgovina“ - jedno krivično djelo protiv jednog lica, 268. KZ FBiH “Obmana pri dobijanju kredita ili drugih pogodnosti“ – šest

krivičnih djela protiv šest lica, član 272. KZ FBiH „Pranje novca“ – 16 krivična djela protiv četiri lica, 273. KZ FBiH „Porezna utaja“- dva krivična djela protiv tri lica, član 340. KZ FBiH „Udruživanje radi činjenja krivičnih djela“- 25 krivičnih djela protiv 25 lica, član 380. KZ FBiH „Primanje dara i drugih oblika koristi“ – jedno krivično djelo protiv jednog lica, član 381. KZ FBiH „Davanje dara i drugih oblika koristi“ – jedno krivično djelo protiv jednog lica, član 383. KZ FBiH „Zloupotreba položaja i ovlaštenja“ – 35 krivičnih djela protiv 30 lica, član 384. KZ FBiH „Pronevjera u službi“ – pet krivičnih djela protiv dva lica, 385. KZ FBiH „Prijevarena u službi“ – jedno krivično djelo protiv jednog lica, član 387. KZ FBiH „Nesavjestan rad u službi“ – šest krivičnih djela protiv četiri lica, član 389. KZ FBiH „Krivotvorenje službene isprave“- četiri krivična djela protiv dva lica.



Grafikon 11.: Udio Uprava policija u F BiH na otkrivanju krivičnih djela iz oblasti privrednog, finansijskog kriminala i korupcije – januar – mart 2025. godine

## KRIVIČNA DJELA PROTIV IMOVINE

Krivična djela iz Glave XXV Krivičnog zakona Federacije Bosne i Hercegovine, predstavljaju najbrojnija krivična djela i čine 41,58% od ukupnog broja prijavljenih djela. U Federaciji Bosne i Hercegovine, tokom izvještajnog perioda 2025. godine zabilježeno je 1.519 krivičnih djela iz ove oblasti (manje za 191 krivično djelo u odnosu na uporedni period 2024. godine), za koja je prijavljeno 898 lica sa osnovom sumnje za izvršenje ovih djela. Prijavljeno je 466 povratnika u vršenju krivičnog djela što predstavlja 51,89% od ukupnog broja prijavljenih lica za ova djela i 25 maloljetnika. Slobode je lišeno 223 lica. Naknadno su rasvijetljena 362 krivičnih djela po NN (ili 29,16%).<sup>13</sup>

<sup>13</sup> Vidi tabelu 16.

KRIVIČNA DJELA PROTIV IMOVINE - FEDERACIJA BOSNE I HERCEGOVINE									
JANUAR-MART	UKUPAN BROJ KD PROTIV IMOVINE	BROJ KD - PP	BROJ KD - NN	BROJ RASVIJETLJENIH KD PO NN	POSTOTAK RASVIJETLJENOST KD PO NN	UKUPAN BROJ PRIJAVLJENIH LICA ZA KD	BROJ MALOLJETNIKA	BROJ POVRATNIKA U VRŠENJU KD	BROJ LICA LIŠENIH SLOBODE
2024. GODINA	1710	253	1457	340	23.34%	872	17	454	201
2025. GODINA	1519	282	1237	362	29.26%	898	25	466	223
RAZLIKA	-191	29	-220	22	5.93%	26	8	12	22
TREND (%)	-11.17%	11.46%	-15.10%	6.47%	5.93%	2.98%	47.06%	2.64%	10.95%

Tabela 16.: Uporedni pokazatelji krivičnih djela protiv imovine

FEDERACIJA BOSNE I HERCEGOVINE: KRIVIČNA DJELA PROTIV IMOVINE (GLAVA XXV KZ FBiH) ZA PERIOD: JANUAR-MART													
KRIVIČNO DJELO - ČLAN KZ FBiH	TRENDA				OTKRIVENOST				PROMJENE				
	BROJ KD 2024. GODINA	BROJ KD 2025. GODINA	RAZLIKA BR. KD	TREND BROJA KD 2025/24.	BROJ OTKRIVENIH KD 2024. GODINA	BROJ OTKRIVENIH KD 2025. GODINA	RAZLIKA BR. OTKRIV. KD	TREND BR. OTKRIV. KD	BROJ PRIJAVLJENIH LICA ZA KD 2024. GODINA	BROJ PRIJAVLJENIH LICA ZA KD 2025. GODINA	RAZLIKA BR. PR. LICA ZA KD	TREND BROJA PRIJAVLJENIH LICA ZA KD	
ČLAN 286. KRAĐA	591	443	-148	-25.04%	204	184	-20	-9.80%	328	272	-204	-17.07%	
ČLAN 287. TEŠKA KRAĐA	654	619	-35	-5.35%	140	171	31	22.14%	231	270	-140	16.88%	
ČLAN 288. RAZBOJNIČKA KRAĐA	4	8	4	100.00%	1	5	4	0.00%	5	9	-1	0.00%	
ČLAN 289. RAZBOJNIŠTVO	48	42	-6	-12.50%	20	18	-2	-10.00%	44	37	-20	-15.91%	
ČLAN 290. UTAJA	32	43	11	34.38%	23	29	6	26.09%	31	40	-23	29.03%	
ČLAN 291. ODUZIMANJE TUĐE POKRETNINE	8	7	-1	-12.50%	4	6	2	50.00%	10	9	-4	-10.00%	
ČLAN 292. PROTUPRAVNO ZAUZIMANJE NEKRETNINE OD OPĆEG ZNAČAJA	0	0	0	0.00%	0	0	0	0.00%			0	0.00%	
ČLAN 293. OŠTEĆENJE TUĐE STVARI	253	225	-28	-11.07%	126	139	13	10.32%	140	152	-126	8.57%	
ČLAN 294. PRIJEVARA	75	79	4	5.33%	48	58	10	20.83%	53	68	-48	28.30%	
ČLAN 295. IZNUDA	11	24	13	118.18%	9	9	0	0.00%	10	14	-9	40.00%	
ČLAN 296. UCJENA	10	5	-5	-50.00%	7	5	-2	-28.57%	7	4	-7	-42.86%	
ČLAN 297. ZLOUPOTREBA POVJERITELJA	0	4	4	0.00%	0	4	4	0.00%		4	0	0.00%	
ČLAN 298. LIHVARSTVO	0	1	1	0.00%	0	0	0	0.00%			0	0.00%	
ČLAN 299. PREVARA POVJERITELJA	1	0	-1	-100.00%	0	0	0	0.00%			0	0.00%	
ČLAN 300. PRIKRIVANJE	4	8	4	100.00%	4	8	4	100.00%	5	10	-4	100.00%	
ČLAN 301. PALJEVINA	13	11	-2	-15.38%	1	8	7	700.00%	2	9	-1	350.00%	
ČLAN 302. ZLOUPOTREBA OSIGURANJA	6	0	-6	-100.00%	6	0	-6	-100.00%	6		-6	-100.00%	
<b>UKUPNO</b>	<b>1710</b>	<b>1519</b>	<b>-191</b>	<b>-11.17%</b>	<b>593</b>	<b>644</b>	<b>51</b>	<b>8.60%</b>	<b>872</b>	<b>898</b>	<b>-593</b>	<b>2.98%</b>	

Tabela 17.: Uporedni pokazatelji broja krivičnih djela iz Glave XXV KZ FBiH i otkrivenosti

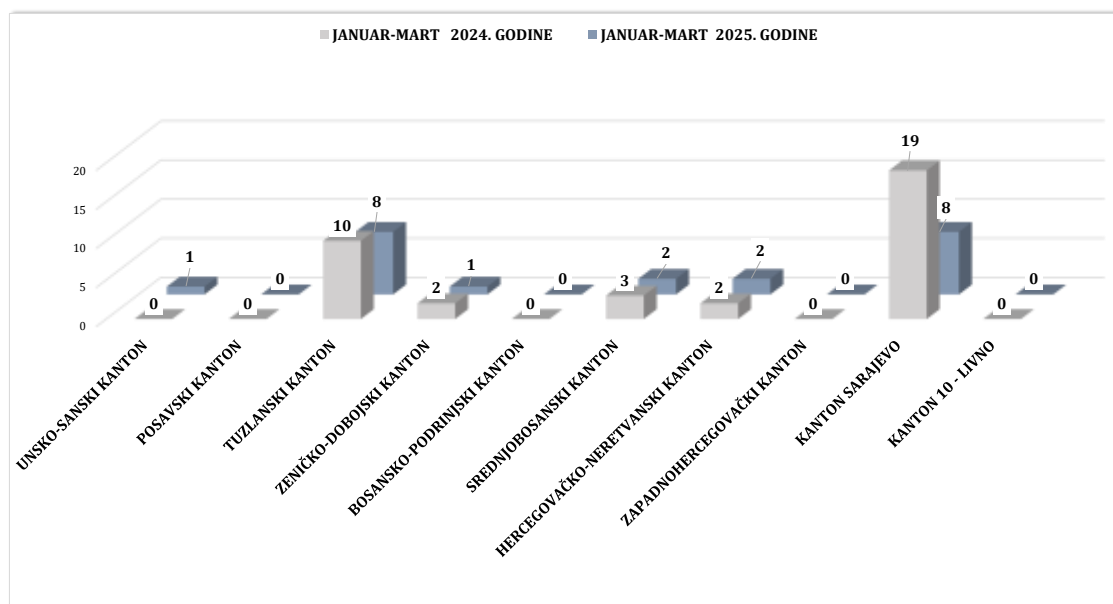
## OTUĐENJA MOTORNIH VOZILA NA PODRUČJU FEDERACIJE BiH

Na području Federacije Bosne i Hercegovine u izvještajnom periodu 2025. godine evidentirana su 22 krivična djela otuđenja motornih vozila, što je smanjenje za 38,89% u odnosu na uporedni period 2024. godine, a što je vidljivo u priloženoj tabeli broj 18. Za ova djela nadležnim tužilaštvima prijavljeno je 13 lica dok je slobode lišeno devet lica.

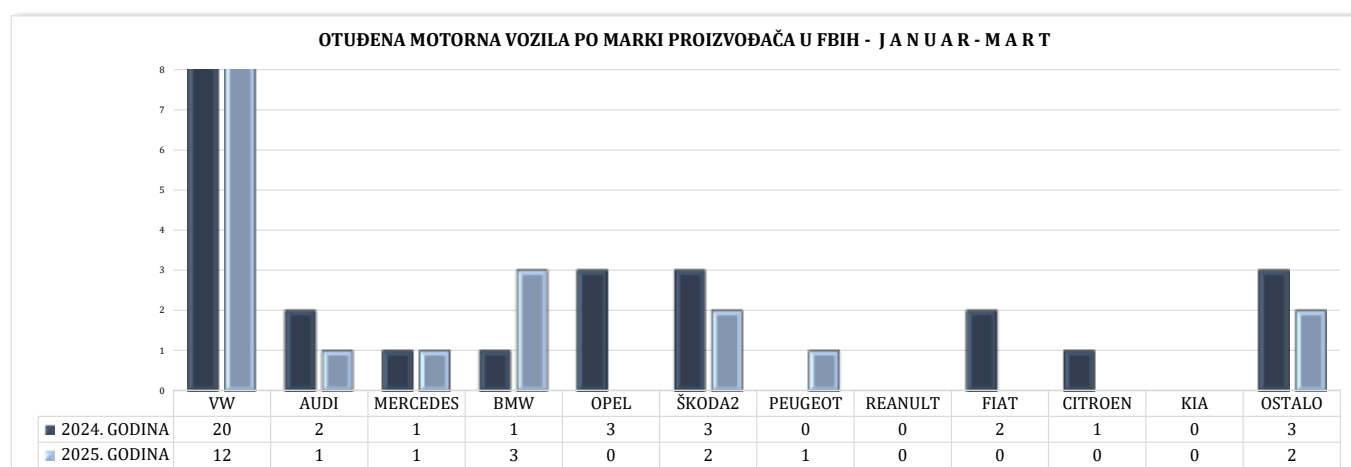
JANUAR-MART	BROJ KD OTUĐENJA MOTORNIH VOZILA	BROJ KD PO POZNATOM POČINIOCU	BROJ KD PO NEPOZNATOM POČINIOCU	BROJ NAKNADNO RASVIJETLJENIH OTUĐENJA MOTORNIH VOZILA IZVRŠENIH PO NN	BROJ PRIJAVLJENIH LICA	BROJ UČINILACA	RASVIJETLJENOST PO NN	BROJ LICA LIŠENIH SLOBODE
2024. GODINA	36	0	36	25	13	36	69.44%	10
2025. GODINA	22	4	18	6	13	13	33.33%	9
RAZLIKA	-14	4	-18	-19	0	-23	-36.11%	-1
TREND (%)	-38.89%	#DIV/0!	-50.00%	-76.00%	0.00%	-63.89%	0.00%	-10.00%

Tabela 18.: Uporedni pokazatelji krivičnih djela otuđenja motornih vozila na području FBiH

Na grafikonu broj 7. brojčano su iskazana krivična djela otuđenja motornih vozila razvrstanih po kantonima.



Grafikon 12.: Uporedni pregled evidentiranih krivičnih djela otuđenja motornih vozila u F BiH



Grafikon 13.: Uporedni pregled otuđenih motornih vozila po marki proizvođača na području FBiH



## KRIVIČNA DJELA PROTIV OKOLIŠA, POLJOPRIVREDE I PRIRODNIH DOBARA

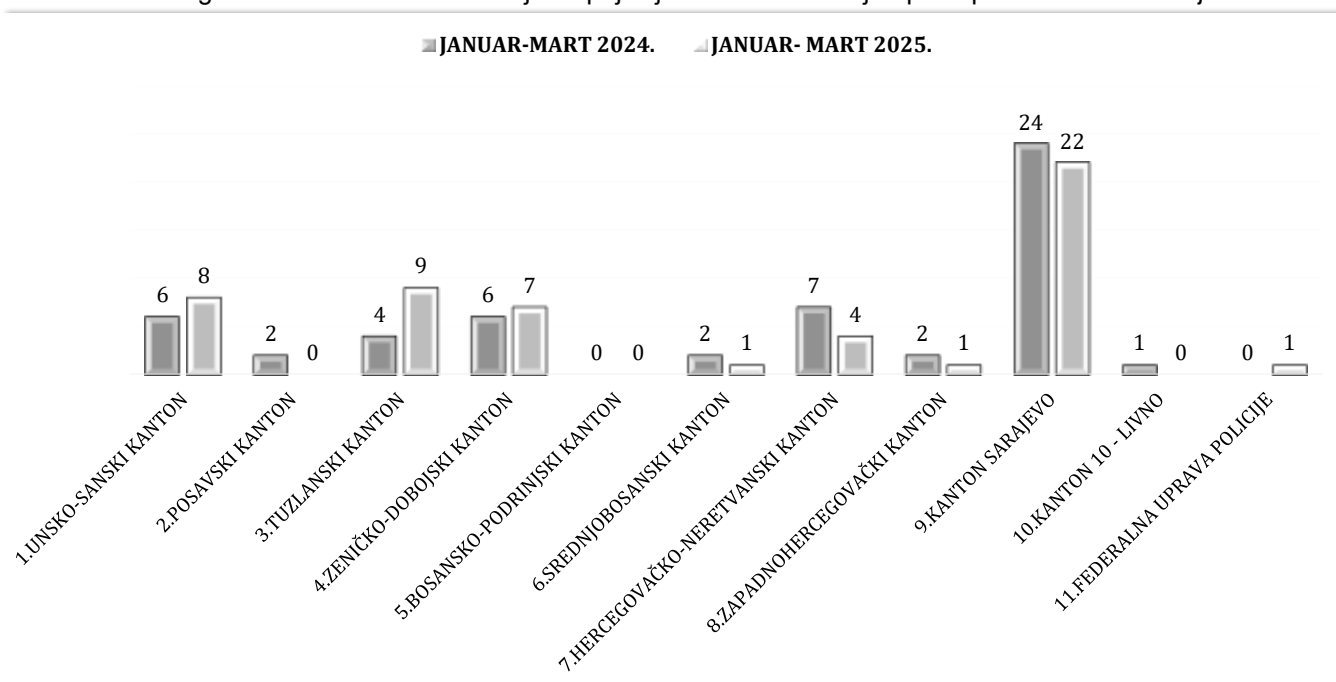
U oblasti krivičnih djela (Glava XXVI Krivičnog zakona Federacije Bosne i Hercegovine) evidentirana su 44 krivična djela što je više za 15,79% u odnosu na januar-mart 2024. godine. Za ova djela su prijavljeno 23 lica sa osnovom sumnje za izvršenje ovih djela.

## KRIVIČNA DJELA PROTIV OPĆE SIGURNOSTI LJUDI I IMOVINE

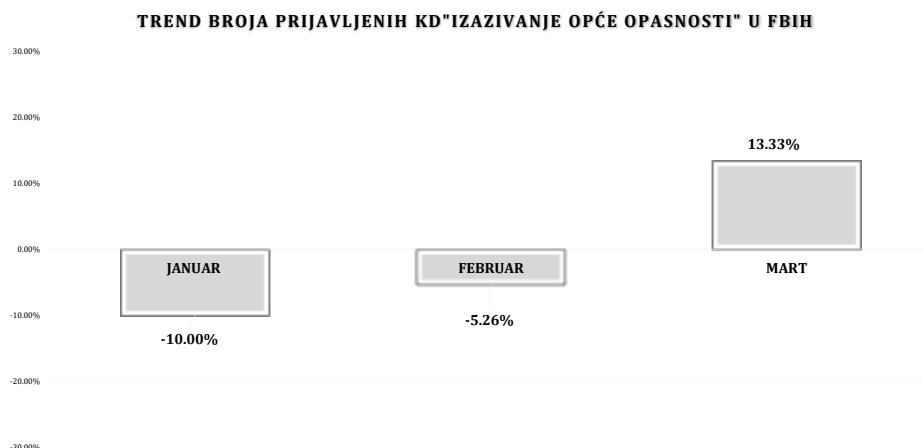
Broj evidentiranih krivičnih djela iz Glave XXVII Krivičnog zakona Federacije Bosne i Hercegovine je 66 i bilježi povećanje za 10%. Za ova djela nadležnim tužilaštvima prijavljeno je 56 lica među kojima je 19 povratnika u vršenju krivičnih djela dok je 12 lica lišeno slobode. Najveći broj evidentiranih krivičnih djela je **iz člana 323. KZ FBiH „Izazivanje opće opasnosti“**, i to 53 za koja je prijavljeno 41 lice, od kojih je 12 lišeno slobode.

ČLAN 323. KZ FBiH "IZAZIVANJE OPĆE OPASNOSTI"	BROJ KD JANUAR-MART 2024.				BROJ KD JANUAR- MART 2025.				KD (+/-)				TREND KD %			
	BROJ PRIJAVLJENIH LICA ZA KD JANUAR-MART 2024.	BROJ PRIJAVLJENIH LICA ZA KD JANUAR- MART 2025.	BR. PRIJAVLJENIH LICA ZA KD (+/-)	TREND BR.LICA %	BROJ POV RATNIKA U VRŠENJU KD JANUAR-MART 2024.	BROJ POV RATNIKA U VRŠENJU KD JANUAR- MART 2025.	BR. POV RATNIKA (+/-)	TREND POV RATNIKA U VRŠENJU KD %	BROJ LICA LIŠENIH SLOBODE JANUAR-MART 2024.	BROJ LICA LIŠENIH SLOBODE JANUAR- MART 2025.	BR.LICA LIŠENIH SLOBODE (+/-)	TREND LICA LIŠENA SLOBODE %				
1.UNSKO-SANSKI KANTON	6	8	2	33.33%	3	9	6	200.00%	1	1	0	0.00%	0	1	1	#DIV/0!
2.POSAVSKI KANTON	2	0	-2	0.00%	3	0	-3	-100.00%	1	0	-1	-100.00%	2	0	-2	-100.00%
3.TUZLANSKI KANTON	4	9	5	125.00%	3	10	7	233.33%	0	2	2	#DIV/0!	0	0	0	#DIV/0!
4.ZENIČKO-DOBOJSKI KANTON	6	7	1	16.67%	7	3	-4	-57.14%	3	2	-1	-33.33%	2	2	0	0.00%
5.BOSANSKO-PODRINJSKI KANTON	0	0	0	0.00%	0	0	0	0.00%	0	0	0	#DIV/0!	0	0	0	#DIV/0!
6.SREDNJOBOSANSKI KANTON	2	1	-1	-50.00%	1	1	0	0.00%	0	1	1	#DIV/0!	0	1	1	#DIV/0!
7.HERCEGOVAČKO-NERETVANSKI KANTON	7	4	-3	-42.86%	5	1	-4	-80.00%	1	1	0	0.00%	2	0	-2	-100.00%
8.ZAPADNOHERCEGOVAČKI KANTON	2	1	-1	-50.00%	0	1	1	#DIV/0!	0	0	0	#DIV/0!	0	1	1	#DIV/0!
9.KANTON SARAJEVO	24	22	-2	-8.33%	14	16	2	14.29%	8	9	1	12.50%	7	7	0	0.00%
10.KANTON 10 - LIVNO	1	0	-1	-100.00%	1	0	-1	-100.00%	0	0	0	0.00%	0	0	0	0.00%
11.FEDERALNA UPRAVA POLICIJE	0	1	1	0.00%	0	0	0	0.00%	0	0	0	0.00%	0	0	0	0.00%
<b>FBiH UKUPNO</b>	<b>54</b>	<b>53</b>	<b>-1</b>	<b>-1.85%</b>	<b>37</b>	<b>41</b>	<b>4</b>	<b>10.81%</b>	<b>14</b>	<b>16</b>	<b>2</b>	<b>14.29%</b>	<b>13</b>	<b>12</b>	<b>-1</b>	<b>-7.69%</b>

Tabela 19.:Pregled evidentiranih krivičnih djela i prijavljenih lica“Izazivanje opće opasnosti“ u FBiH – januar-mart



Grafikon 14.: Uporedni pregled KD "Izazivanje opće opasnosti" u FBiH



Graf 15: povećanje/smanjenje broja prijavljenih KD u FBiH za period: januar-mart 2025/24. godine

## KRIVIČNA DJELA PROTIV SIGURNOSTI JAVNOG PROMETA

U oblasti krivičnih djela protiv sigurnosti javnog prometa (Glava XXVIII Krivičnog zakona Federacije Bosne i Hercegovine) ukupno je evidentirano 151 djelo manje za 12,7%. Nadležnim tužilaštvima su prijavljeno je 151 lice sa osnovom sumnje za izvršenje krivičnog djela, a slobode je lišeno sedam lica. Evidentirana djela su: član 336. KZ FBiH „Teška krivična djela protiv sigurnosti javnog prometa“ - 181 krivično djelo za koja je prijavljeno 118 lica; član 332. KZ FBiH “Ugrožavanje javnog prometa” – 28 krivičnih djela za koja je prijavljeno 26 lica; član 333. KZ FBiH “Ugrožavanje javnog prometa zbog omamljenosti” – sedam krivična djela za koja je prijavljeno sedam lica.

## KRIVIČNA DJELA PROTIV PRAVOSUĐA

U Glavi XXIX Krivičnog zakona Federacije Bosne i Hercegovine evidentirano je 40 krivičnih djela što predstavlja povećanje za 81 % protiv 40 lica dok je 18 lica lišeno slobode. Evidentirana krivična djela iz predmetne glave su: član 339. KZ FBiH “Pripremanje krivičnog djela“- jedno krivično djelo, član 340. KZ FBiH „Udruživanje radi činjenja krivičnih djela“- 25 krivičnih djela protiv 25 lica, član 347. KZ FBiH “Lažno prijavljivanje“- šest krivičnih djela za koje je prijavljeno sedam lica, član 348. KZ FBiH “ Davanje lažnog iskaza“ – šest krivična djela protiv šest lica, član 349. KZ FBiH “Sprječavanje dokazivanja“ – jedno krivično djelo protiv jednog lica...

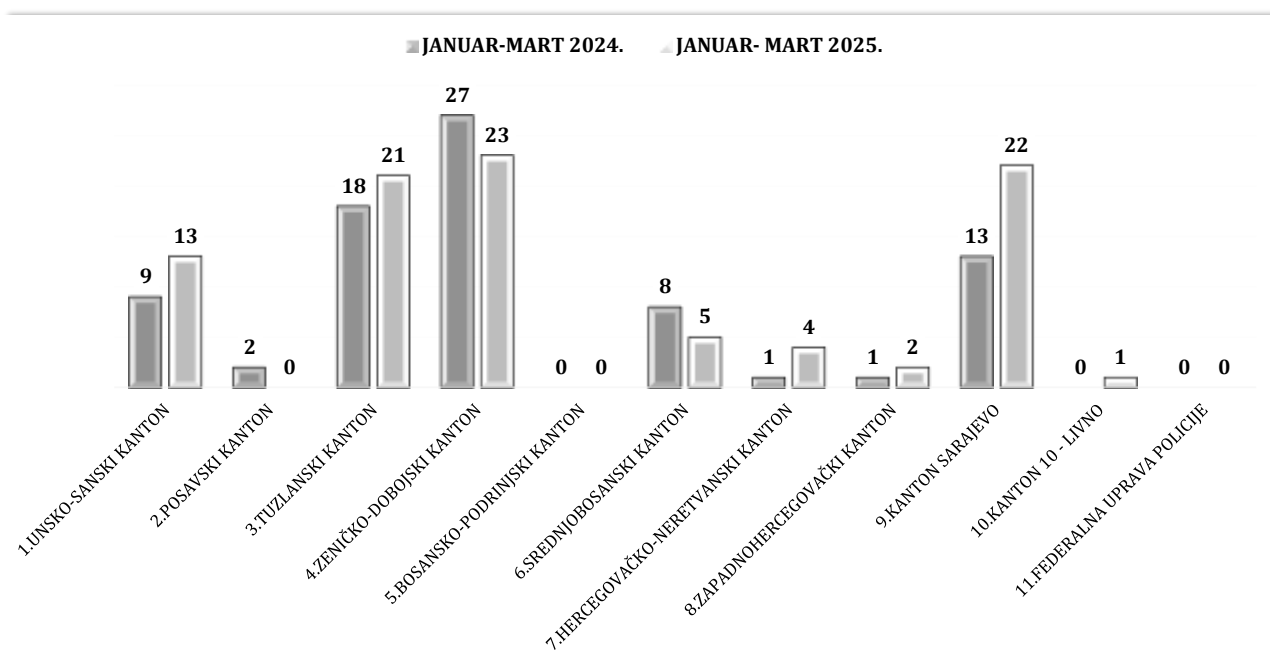
## KRIVIČNA DJELA PROTIV JAVNOG REDA I PRAVNOG PROMETA

Broj krivičnih djela iz Glave XXX Krivičnog zakona Federacije Bosne i Hercegovine je 231 (u periodu: januar-mart 2024. godine - 237 krivičnih djela), za ova djela prijavljeno je 259 lica dok su 104 lica lišena slobode.


Evidentirana su sljedeća krivična djela: **član 362. KZ FBiH „Nasilničko ponašanje“ - 91** krivično djelo protiv 129 lica od kojih je 45 povratnika u vršenju krivičnog djela dok su 62 lica lišena slobode, član 366. KZ FBiH „Skidanje ili povreda službenog pečata“ – dva krivična djela protiv dva lica, član 370. KZ FBiH „Samovlašće“ – sedam krivičnih djela protiv sedam lica, član 371. KZ FBiH „Nedozvoljeno držanje oružja ili eksplozivnih materija“ – 42 krivična djela protiv 34 lica dok je 14 lica lišeno slobode, član 373. KZ FBiH “Krivotvorenje isprave“ – 37 krivičnih djela protiv 35 lica, član 375. KZ FBiH “Ovjeravanje neistinitog sadržaja“ – devet krivičnih djela protiv devet lica, član 358. KZ FBiH „Sprječavanje službene osobe u vršenju službene radnje“ – 14 krivičnih djela protiv 16 lica a deset lica je lišeno slobode, član 359. KZ FBiH „Napad na službenu osobu u vršenju službene radnje“- 19 krivičnih djela protiv 21 lica dok je 13 lica lišeno slobode...

ČLAN 362. KZ FBiH "NASILNIČKO PONAŠANJE"	KD (+/-)				TREND KD %				BROJ PRIJAVLJENIH LICA ZA KD JANUAR-MART 2024.				BROJ PRIJAVLJENIH LICA ZA KD JANUAR-MART 2025.				BR.LICA (+/-)				TREND BR. LICA %				BROJ POVRATNIKA U VRŠENJU KD JANUAR-MART 2024.				BROJ POVRATNIKA U VRŠENJU KD JANUAR-MART 2025.				BR. POVRATNIKA (+/-)				TREND POVRATNICU VRŠENJU KD %				BROJ LICA LIŠENIH SLOBODE JANUAR-MART 2024.				BROJ LICA LIŠENIH SLOBODE JANUAR-MART 2025.				BR. LICA LIŠENIH SLOBODE (+/-)				TREND LICA LIŠENA SLOBODE %			
	BROJ KD JANUAR-MART 2024.	BROJ KD JANUAR-MART 2025.	KD (+/-)	TREND KD %	BROJ PRIJAVLJENIH LICA ZA KD JANUAR-MART 2024.	BROJ PRIJAVLJENIH LICA ZA KD JANUAR-MART 2025.	BR.LICA (+/-)	TREND BR. LICA %	BROJ POVRATNIKA U VRŠENJU KD JANUAR-MART 2024.	BROJ POVRATNIKA U VRŠENJU KD JANUAR-MART 2025.	BR. POVRATNIKA (+/-)	TREND POVRATNICU VRŠENJU KD %	BROJ LICA LIŠENIH SLOBODE JANUAR-MART 2024.	BROJ LICA LIŠENIH SLOBODE JANUAR-MART 2025.	BR. LICA LIŠENIH SLOBODE (+/-)	TREND LICA LIŠENA SLOBODE %																																								
1.UNSKO-SANSKI KANTON	9	13	4	44.44%	15	21	6	40.00%	5	5	0	0.00%	4	3	-1	-25.00%																																								
2.POSAVSKI KANTON	2	0	-2	-100.00%	1	0	-1	-100.00%	1	0	-1	-100.00%	1	0	-1	-100.00%																																								
3.TUZLANSKI KANTON	18	21	3	16.67%	21	22	1	4.76%	5	8	3	60.00%	3	4	1	33.33%																																								
4.ZENIČKO-DOBOJSKI KANTON	27	23	-4	-14.81%	34	38	4	11.76%	15	14	-1	-6.67%	15	26	11	73.33%																																								
5.BOSANSKO-PODRINJSKI KANTON	0	0	0	0.00%	0	0	0	0.00%	0	0	0	0.00%	0	0	0	#DIV/0!																																								
6.SREDNJOBOSANSKI KANTON	8	5	-3	-37.50%	9	6	-3	-33.33%	3	2	-1	-33.33%	0	2	2	#DIV/0!																																								
7.HERCEGOVAČKO-NERETVANSKI KANTON	1	4	3	300.00%	0	2	2	#DIV/0!	0	0	0	0.00%	0	0	0	#DIV/0!																																								
8.ZAPADNOHERCEGOVAČKI KANTON	1	2	1	100.00%	1	4	3	300.00%	0	0	0	0.00%	1	3	2	200.00%																																								
9.KANTON SARAJEVO	13	22	9	69.23%	34	33	-1	-2.94%	11	15	4	36.36%	27	21	-6	-22.22%																																								
10.KANTON 10 - LIVNO	0	1	1	#DIV/0!	0	3	3	0.00%	0	1	1	0.00%	0	3	3	0.00%																																								
11.FEDERALNA UPRAVA POLICIJE	0	0	0	#DIV/0!	0	0	0	0.00%	0	0	0	0.00%	0	0	0	0.00%																																								
<b>FBiH UKUPNO</b>	<b>79</b>	<b>91</b>	<b>12</b>	<b>15.19%</b>	<b>115</b>	<b>129</b>	<b>14</b>	<b>12.17%</b>	<b>40</b>	<b>45</b>	<b>5</b>	<b>12.50%</b>	<b>51</b>	<b>62</b>	<b>11</b>	<b>21.57%</b>																																								

Tabela 20.: Pregled evidentiranih krivičnih djela i prijavljenih lica "Nasilničko ponašanje" u FBiH – januar-mart



Grafikon 16.: Uporedni pregled KD "Nasilničko ponašanje" u FBiH



Graf 17: Povećanje/smanjenje broja prijavljenih KD u FBiH za period: januar-mart 2025/24. godine

## **KRIVIČNA DJELA SISTEMA ELEKTRONSKE OBRADE PODATAKA**

U oblasti krivičnih djela kompjuterskog kriminala (Glava XXXII Krivičnog zakona Federacije Bosne i Hercegovine) tokom izvještajnog perioda 2025. godine evidentirano je 14 krivičnih djela (uporedni period 2024. godine evidentirano je 21 krivično djelo). Evidentirana krivična djela su po članu 394. KZ FBiH „Računalno krivotvorenje“ – tri krivična djela protiv dva lica i po članu 395. KZ FBiH „Računalna prijevara“ – devet krivičnih djela za koja je nadležnim tužilaštvima prijavljeno 13 lica sa osnovom sumnje za izvršenje ovih djela.

## **OSTALA KRIVIČNA DJELA PREMA KZ FBiH**

Broj ostalih krivičnih djela prema KZ Federacije Bosne i Hercegovine je 38 što predstavlja povećanje za 90% u odnosu na period: januar-mart 2024. godine. Za predmetna djela prijavljena su 23 lica dok je sedam lica lišeno slobode.

## **KRIVIČNA DJELA IZ DRUGIH POSEBNIH ZAKONA**

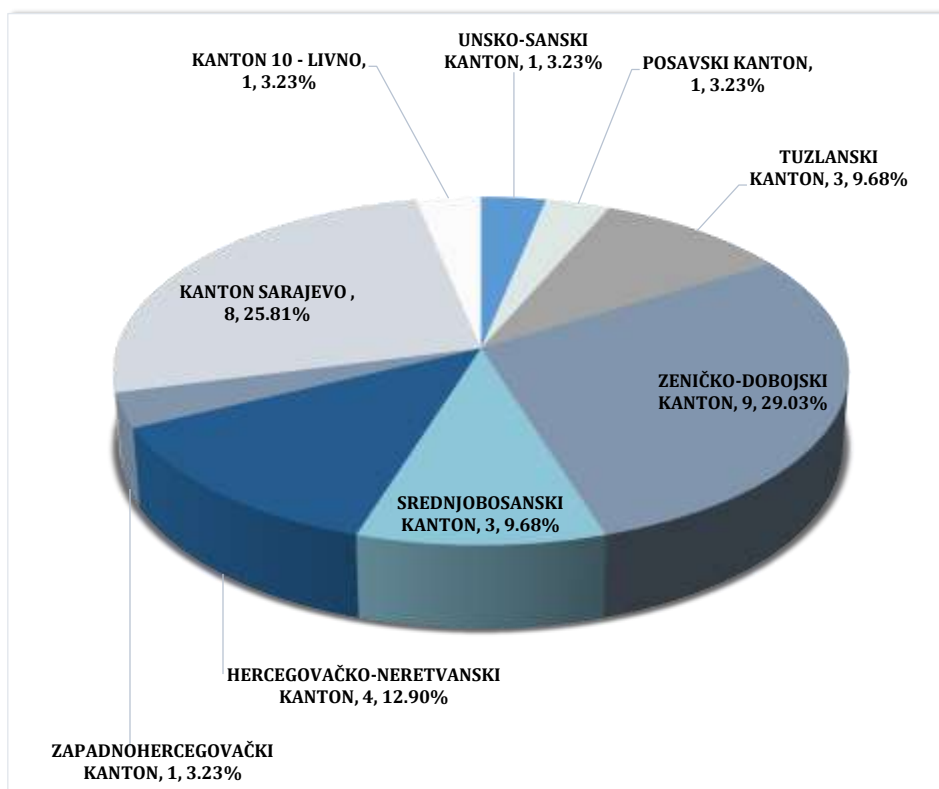
Na području FBiH tokom izvještajnog perioda 2025. godine evidentirana su 34 krivična djela iz drugih posebnih zakona dok je u istom periodu 2024. godine evidentirano 35 krivičnih djela. Za ova djela nadležnim tužilaštvima prijavljena su 23 lica sa osnovom sumnje za izvršenje krivičnih djela. Slobode je lišeno šest lica.

## SAMOUBISTVA

Na području Federacije Bosne i Hercegovine evidentirano je 31 samoubistvo manje za šest (ili 16,22%) u odnosu na uporedni period 2024. godine. Prema spolnoj strukturi počinioca samoubistava u 25 slučajeva izvršioци su muškarci te u šest žene.<sup>14</sup>

EVIDENTIRANA SAMOUBISTVA U FBiH: JANUAR-MART				
POČINIOCI SAMOUBISTAVA-SPOL	2024. GODINA	2025. GODINA	RAZLIKA	TREND %
MUŠKARCI	23	25	2	8.70%
ŽENE	14	6	-8	-57.14%
UKUPNO	37	31	-6	-16.22%

Tabela 21.: Uporedni pregled počinioca samoubistava na području FBiH



Grafikon 18.: Pregled samoubistava po kantonima u F BiH – januar – mart 2025. godine

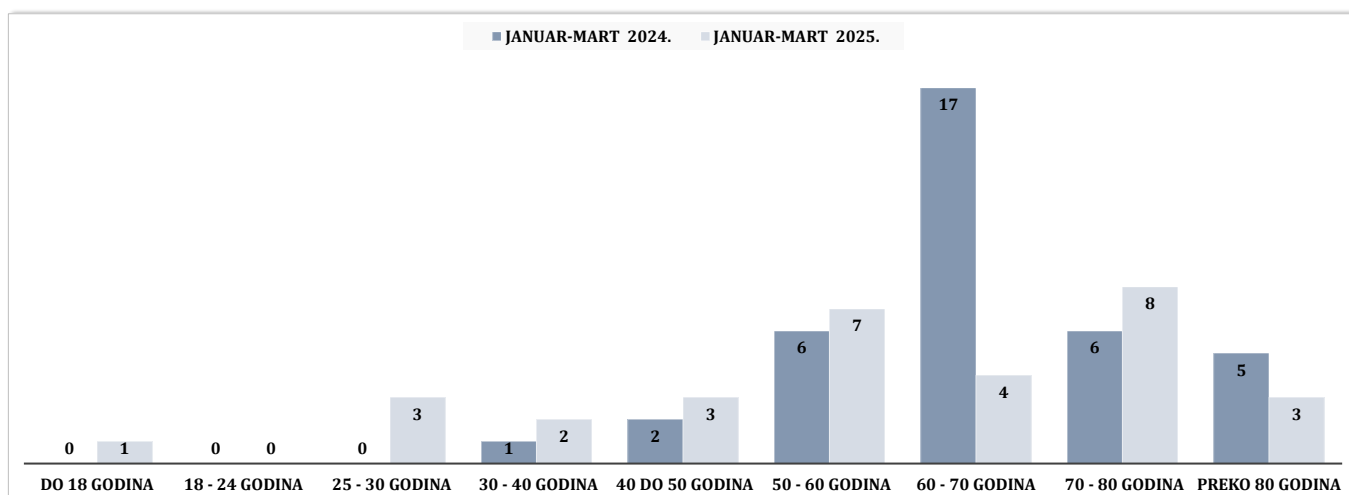
SPOLNA STRUKTURA IZVRŠILACA SAMOUBISTAVA U FBiH						
JANUAR-MART	BROJ- MUŠKARCI 2023	BROJ ŽENE- 2023	BROJ SAMOUBISTAVA 2023. GODINA	BROJ MUŠKARCI 2024.	BROJ ŽENE 2024.	BROJ SAMOUBISTAVA 2024. GODINA
1. VJEŠANJEM	14	9	23	15	1	16
2. VATRENIM ORUŽJEM	4	0	4	3	0	3
3. AKTIVIRANJEM RUČNE BOMBE	0	0	0	1	0	1
4. UTAPANJEM	0	1	1	2	2	4
5. OŠTRIM PREDMETOM	0	1	1	0	0	0
6. TROVANJEM	0	1	1	1	1	2
7. SKOKOM SA VISINE	3	0	3	1	1	2
8. OSTALI NAČINI	2	2	4	2	1	3
UKUPNO	23	14	37	25	6	31

Tabela 22.: Uporedni pregled počinioca samoubistava u FBiH (načini izvršenja)

<sup>14</sup> Vidi tabelu 21.

STAROSNA DOB POČINILACA SAUBISTAVA U FBiH										
JANUAR-MART 2025. GODINE	BROJ LICA - 18 GODINA	BROJ LICA OD 18 - 24 GODINE	BROJ LICA OD 25 - 30 GODINA	BROJ LICA OD 30 - 40 GODINA	BROJ LICA OD 40 - 50 GODINA	BROJ LICA OD 50 - 60 GODINA	BROJ LICA OD 60 - 70 GODINA	BROJ LICA OD 70 - 80 GODINA	BROJ LICA PREKO 80 GODINA	UKUPNO
1.UNSKO-SANSKI KANTON	0	0	0	0	0	1	0	0	0	1
2.POSAVSKI KANTON	0	0	0	0	0	0	0	1	0	1
3.TUZLANSKI KANTON	0	0	0	0	0	2	0	1	0	3
4.ZENIČKO-DOBOJSKI KANTON	0	0	0	1	3	0	2	2	1	9
5.BOSANSKO-PODRINJSKI KANTON										0
6.SREDNJOBOSANSKI KANTON	0	0	0	0	0	1	0	1	1	3
7.HERCEGOVAČKO-NERETVANSKI KANTON	0	0	1	0	0	1	1	0	1	4
8.ZAPADNOHERCEGOVAČKI KANTON	0	0	0	0	0	0	0	1	0	1
9.KANTON SARAJEVO	1	0	1	1	0	3	0	2	0	8
10.KANTON 10 - LIVNO	0	0	1	0	0	0	0	0	0	1
<b>UKUPNO</b>	<b>1</b>	<b>0</b>	<b>3</b>	<b>2</b>	<b>3</b>	<b>8</b>	<b>3</b>	<b>8</b>	<b>3</b>	<b>31</b>

Tabela 23.:Pregled počinioca samoubistava u FBiH: januar-mart 2025. godine



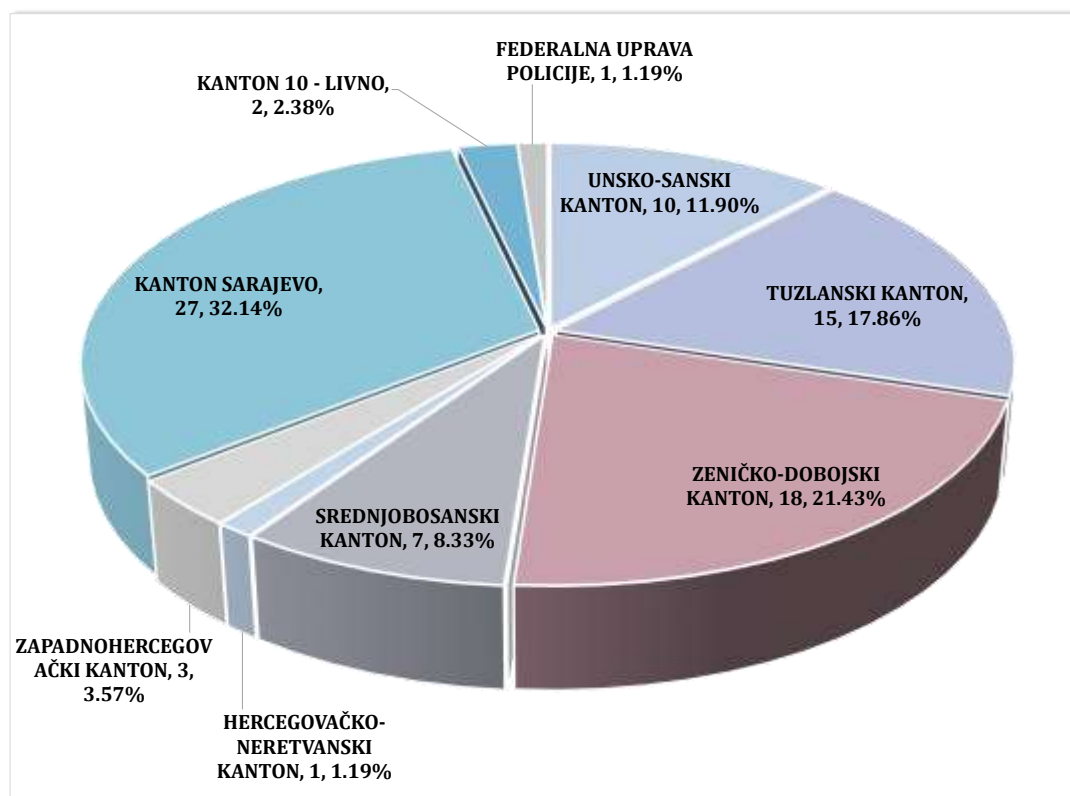
Grafikon 19.: Uporedni pregled dobne strukture počinilaca samoubistava u FBiH: januar- mart

## UČEŠĆE MALOLJETNIKA U IZVRŠENJU KRIVIČNIH DJELA

Tokom izvještajnog perioda 2025. godine na području FBiH prijavljena su 84 maloljetnika zbog postojanja osnova sumnje da su izvršili krivična djela, što je povećanje za 33.33% u odnosu na uporedni period 2024. godine. Udio maloljetnika u ukupnom broju prijavljenih lica sa osnovom sumnje za učinjenje krivičnih djela je 2,8% što predstavlja povećanje za 0,7%. Maloljetnička delikvencija u izvještajnom periodu 2025. godine je najizraženija (posmatrano prema broju prijavljenih maloljetnika) na području: Kantona Sarajevo – 27, Zeničko-dobojskog kantona -18, Tuzlanskog kantona – 15, Unsko-sanskog kantona - deset...<sup>15</sup>

FEDERACIJA BOSNE I HERCEGOVINE	JANUAR-MART 2024. GODINA	JANUAR-MART 2025. GODINA	RAZLIKA	TREND %
BROJ PRIJAVLJENIH LICA ZA POČINJENJE KD	3014	2998	-16	-0.53%
BROJ PRIJAVLJENIH MALOLJETNIKA ZA POČINJENJE KD	63	84	21	33.33%
% UDIO BROJA MALOLJETNIKA/ UKUPNOM BROJU PRIJAVLJENIH LICA ZA KD	2.09%	2.80%	0.71%	0.71%

Tabela 24.: Uporedni pregled maloljetnih lica počinioa krivičnih djela na području FBiH



Grafikon 20.: Pregled prijavljenih maloljetnika po kantonima u FBiH

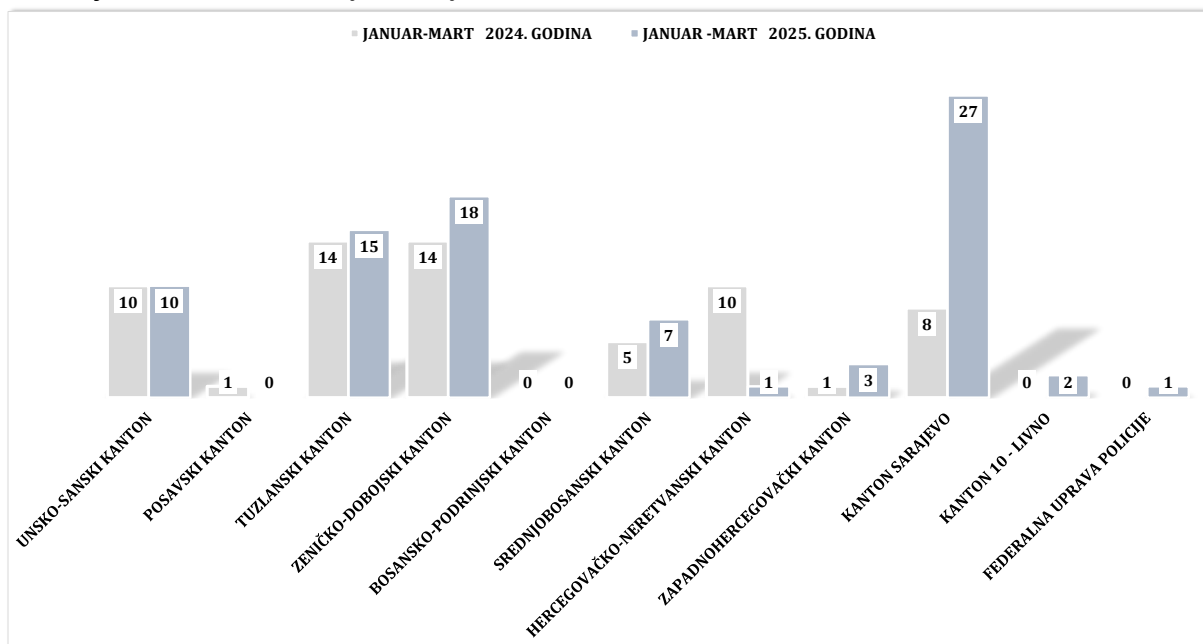
<sup>15</sup> Pregled u tabeli 24.

JANUAR -MART 2025. GODINA		
SPOLNA STRUKTURA PRIJAVLJENIH MALOLJETNIKA OSUMNJIČENIH ZA IZVRŠENJE KD	BROJ MALOLJETNIKA- MUŠKI SPOL	BROJ MALOLJETNIKA- ŽENSKI SPOL
UNSKO-SANSKI KANTON	7	3
POSAVSKI KANTON	0	0
TUZLANSKI KANTON	14	1
ZENIČKO-DOBOJSKI KANTON	17	1
BOSANSKO-PODRINJSKI KANTON	0	0
SREDNJOBOSANSKI KANTON	7	0
HERCEGOVAČKO-NERETVANSKI KANTON	1	0
ZAPADNOHERCEGOVAČKI KANTON	2	1
KANTON SARAJEVO	25	2
KANTON 10 - LIVNO	2	0
FEDERALNA UPRAVA POLICIJE	1	0
<b>UKUPNO</b>	<b>76</b>	<b>8</b>

JANUAR-MART 2025. GODINA		
DOBNA STRUKTURA PRIJAVLJENIH MALOLJETNIKA OSUMNJIČENIH ZA IZVRŠENJE KD	BROJ MALOLJETNIKA- MLAĐI	BROJ MALOLJETNIKA- STARIJI
UNSKO-SANSKI KANTON	6	4
POSAVSKI KANTON	0	0
TUZLANSKI KANTON	3	12
ZENIČKO-DOBOJSKI KANTON	5	13
BOSANSKO-PODRINJSKI KANTON	0	0
SREDNJOBOSANSKI KANTON	2	5
HERCEGOVAČKO-NERETVANSKI KANTON	0	1
ZAPADNOHERCEGOVAČKI KANTON	0	3
KANTON SARAJEVO	9	18
KANTON 10 - LIVNO	0	2
FEDERALNA UPRAVA POLICIJE	0	1
<b>UKUPNO</b>	<b>25</b>	<b>59</b>

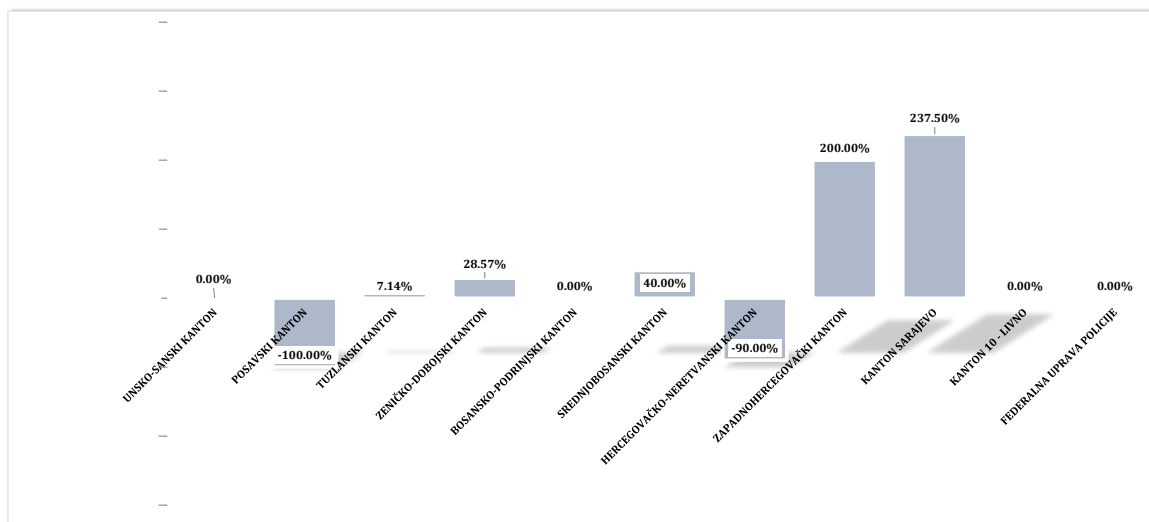
Tabela 25.: Pregled prijavljenih maloljetnih lica po spolu i dobi

Prema spolnoj strukturi prijavljenih maloljetnih lica sa osnovom sumnje za izvršenje krivičnih djela 76 prijavljenih su muškog spola a osam ženskog dok prema dobnoj strukturi njih 25 su mlađi maloljetnici i 59 su stariji maloljetnici.

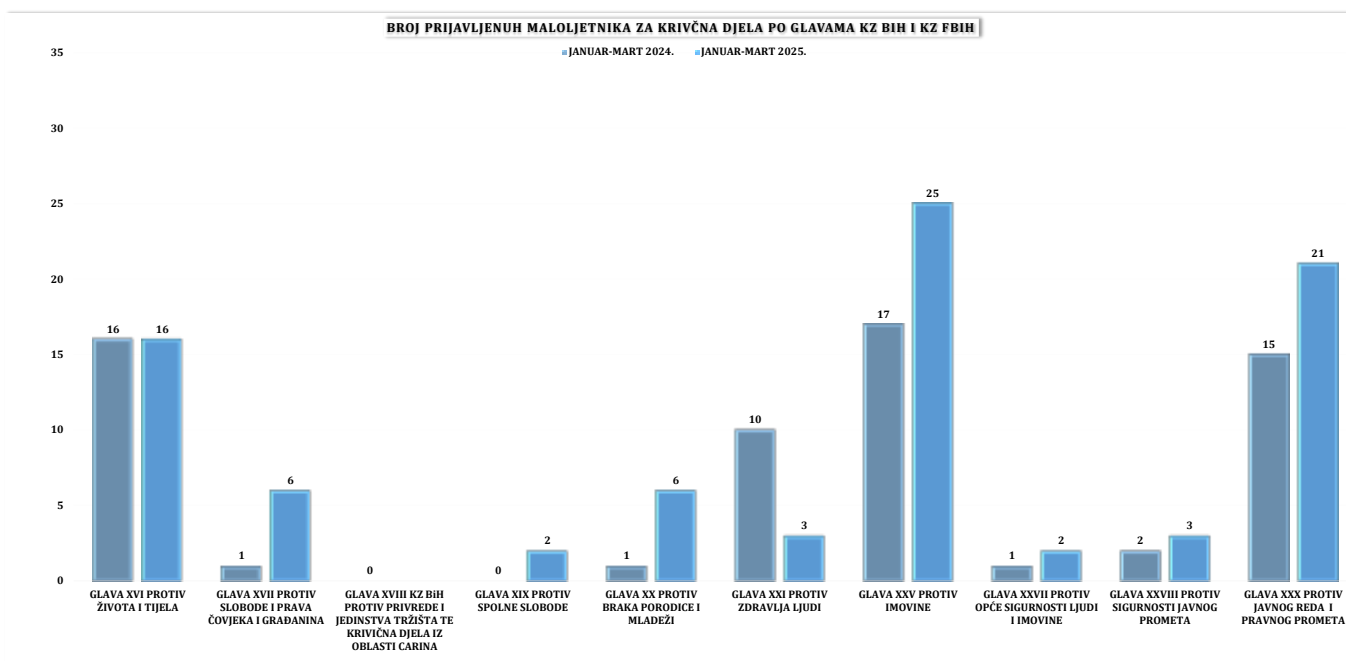


Grafikon 21.: Uporedni pregled prijavljenih maloljetnika po kantonima u FBiH





Grafikon 22.: Povećanje/smanjenje broja prijavljenih maloljetnika po kantonima u FBiH: januar-mart 2025/24



Grafikon 23.: Struktura krivičnih djela za prijavljene maloljetnika po glavama KZ FBiH: januar - mart

**IV STANJE JAVNOG REDA I MIRA NA PODRUČJU FEDERACIJE BIH**

Stanje javnog reda i mira na području Federacije Bosne i Hercegovine za period: januar – mart 2025. godine karakteriše povećanje broja registrovanih prekršaja iz oblasti JRM za 487 (ili 11,74%) u odnosu na isti period 2024. godine kao i broja učinilaca prekršaja za 447 (ili 10,15%).<sup>16</sup>

JAVNI RED I MIR - FEDERACIJA BOSNE I HERCEGOVINE								
JANUAR-MART	BROJ PREKRŠAJA IZ OBLASTI JRM	BROJ PREKRŠAJA - ZAKON O JRM	BROJ PREKRŠAJA -ODLUKA OPĆINSKIH VIJEĆA	UKUPAN BROJ PRIJAVLJENIH LICA	BR. IZDATIH PR. NALOGA	BR. UČINILACA - PR. NALOG	BR. PODNESENIH ZAHTEJEVA-POKRETANJE PR. POSTUPKA	BR. UČINILACA- ZAHTEJ ZA POKRETANJE PR. POSTUPKA
2024. GODINA	4147	3819	328	4405	3281	3368	722	917
2025. GODINA	4634	4300	334	4852	3771	3827	709	900
RAZLIKA	487	481	6	447	490	459	-13	-17
TREND (%)	11.74%	12.59%	1.83%	10.15%	14.93%	13.63%	-1.80%	-1.85%

Tabela 26.: Uporedni pregled podataka o prekršajima iz oblasti javnog reda i mira na području FBiH

Povećanje broja evidentiranih prekršaja iz oblasti javnog reda i mira tokom izvještajnog perioda 2025. godine zabilježeno je na području većeg broja kantona osim Posavskog kantona, Bosansko-podrinjskog kantona, Zapadnohercegovačkog i Kantona 10 – Livno kako slijedi u tabeli broj 27.<sup>17</sup>

**UKUPAN BROJ EVIDENTIRANIH PREKRŠAJA IZ OBLASTI JRM I BROJ PRIJAVLJENIH LICA**

JANUAR-mart	UKUPAN BROJ EVIDENTIRANIH PREKRŠAJA IZ OBLASTI JRM _ 2024.				UKUPAN BROJ EVIDENTIRANIH PREKRŠAJA IZ OBLASTI JRM _ 2025.			
	UKUPAN BROJ EVIDENTIRANIH PREKRŠAJA IZ OBLASTI JRM _ 2024.	UKUPAN BROJ EVIDENTIRANIH PREKRŠAJA IZ OBLASTI JRM _ 2025.	RAZLIKA	% TREND 2025/24.	UKUPAN BROJ PRIJAVLJENIH LICA ZA PREKRŠAJE IZ OBLASTI JRM _ 2024.	UKUPAN BROJ PRIJAVLJENIH LICA ZA PREKRŠAJE IZ OBLASTI JRM _ 2025.	RAZLIKA.	% TREND 2025/24.
1.UNSKO - SANSKI KANTON	722	760	38	5.26%	723	755	32	4.43%
2.POSAVSKI KANTON	35	35	0	0.00%	35	35	0	0.00%
3.TUZLANSKI KANTON	376	387	11	2.93%	453	451	-2	-0.44%
4.ZENIČKO - DOBOJSKI KANTON	1047	1201	154	14.71%	1084	1216	132	12.18%
5.BOSANSKO-PODRINJSKI KANTON	44	18	-26	-59.09%	55	19	-36	-65.45%
6.SREDNJOBOSANSKI KANTON	377	395	18	4.77%	418	437	19	4.55%
7.HERCEGOVAČKO-NERETVANSKI KANTON	135	177	42	31.11%	139	188	49	35.25%
8.ZAPADNOHERCEGOVAČKI KANTON	52	34	-18	-34.62%	64	53	-11	-17.19%
9.KANTON SARAJEVO	1268	1567	299	23.58%	1321	1615	294	22.26%
10.KANTON 10 LIVNO	91	60	-31	-34.07%	113	83	-30	-26.55%
<b>UKUPNO</b>	<b>4147</b>	<b>4634</b>	<b>487</b>	<b>11.74%</b>	<b>4405</b>	<b>4852</b>	<b>447</b>	<b>10.15%</b>

Tabela 27.: Uporedni pregled ukupnog broja evidentiranih prekršaja i prijavljenih lica iz oblasti javnog reda i mira

<sup>16</sup> Vidi tabelu 26.<sup>17</sup> Vidi tabelu 27.

STRUKTURA PREKŠAJA PO ZAKONU O JAVNOM REDU I MIRU					
STRUKTURA PREKŠAJA PO ZAKONU O JAVNOM REDU I MIRU ZA FBiH: JANUAR-MART	JANUAR-MART 2024.	JANUAR-MART 2025.	RAZLIKA	2025/24.(%)	
1.SVAĐA, VIKI, NEPRISTOJNO PONAŠANJE	395	421	26	6.58%	
2.TUČA	490	422	-68	-13.88%	
3.NAROČITO DRSKO PONAŠANJE	559	539	-20	-3.58%	
4.ODBIJANJE NAREĐENJA I OMALOVAŽAVANJE POLICIJSKIH SLUŽBENIKA	284	315	31	10.92%	
5.UŽIVANJE OPOJNE DROGE NA JAVNOM MJESTU	521	732	211	40.50%	
6.NEOVLAŠTENA UPOTREBA ORUŽJA	14	22	8	57.14%	
7.PALJENJE PETARDI	19	19	0	0.00%	
8.PROSJAČENJE	774	937	163	21.06%	
9.OSTALI PREKRŠAJI IZ ZAKONA o JRM	763	893	130	17.04%	
<b>UKUPNO</b>	<b>3819</b>	<b>4300</b>	<b>481</b>	<b>12.59%</b>	

Tabela 28.: Uporedni pregled prekršaja po Zakonu o JRM – struktura prekršaja

PREKRŠAJI PO MJESTU IZVRŠENJA U FBiH				
PREKRŠAJI PO MJESTU IZVRŠENJA U FBiH: JANUAR-MART	BROJ PREKRŠAJA 2024.	BROJ UČINIŁACA 2024.	BROJ PREKRŠAJA 2025.	BROJ UČINIŁACA 2025.
1.UGOSTITELJSKI OBJEKTI	282	312	214	241
2.TRGOVINSKE I ZANATSKE RADNJE	69	72	53	60
3.ULICE, TRGOVI, PUTEVI I DRUGI OTVORENI PROSTORI	3143	3329	3598	3741
4.SPORTSKI STADIONI I DVORANE	6	7	15	21
5.VOZILA JAVNOG PREVOZA	2	2	1	1
6.ŠKOLE I ŠKOLSKA DVORIŠTA	13	16	41	41
7.OSTALA MJESTA	632	667	712	747
<b>UKUPNO</b>	<b>4147</b>	<b>4405</b>	<b>4634</b>	<b>4852</b>

Tabela 29.:Uporedni pregled prekršaja o JRM po mjestu izvršenja

BROJ IZDATIH PREKRŠAJNIH NALOGA - FEDERACIJA BOSNE I HERCEGOVINE									
JANUAR-MART	BROJ IZDATIH PREKRŠAJNIH NALOGA- 2024.	BROJ IZDATIH PREKRŠAJNIH NALOGA 2025.	RAZLIKA	TREND	BR. LICA-PREKRŠAJNI NALOG- 2024.	BR. LICA -PREKRŠAJNI NALOG- 2025.	RAZLIKA	TREND	
1.UNSKO - SANSKI KANTON	452	488	36	7.96%	452	488	36	7.96%	
2.POSAVSKI KANTON	29	30	1	3.45%	26	30	4	15.38%	
3.TUZLANSKI KANTON	201	223	22	10.95%	226	235	9	3.98%	
4.ZENIČKO - DOBOJSKI KANTON	931	1042	111	11.92%	950	1045	95	10.00%	
5.BOSANSKO-PODRINJSKI KANTON	44	18	-26	-59.09%	55	19	-36	-65.45%	
6.SREDNJOBOSANSKI KANTON	335	332	-3	-0.90%	337	332	-5	-1.48%	
7.HERCEGOVAČKO-NERETVANSKI KANTON	91	140	49	53.85%	91	140	49	53.85%	
8.ZAPADNOHERCEGOVAČKI KANTON	49	30	-19	-38.78%	56	47	-9	-16.07%	
9.KANTON SARAJEVO	1081	1416	335	30.99%	1081	1416	335	30.99%	
10.KANTON 10 LIVNO	68	52	-16	-23.53%	94	75	-19	-20.21%	
<b>UKUPNO</b>	<b>3281</b>	<b>3771</b>	<b>490</b>	<b>14.93%</b>	<b>3368</b>	<b>3827</b>	<b>459</b>	<b>13.63%</b>	

Tabela 30.:Uporedni pregled izdatih prekršajnih naloga

NAROČITO DRSKO PONAŠANJE- BROJ PREKRŠAJA	JANUAR-MART 2024	JANUAR -MART 2025	RAZLIKA	( %) 2025/24
1.UNSKO - SANSKI KANTON	77	96	19	24.68%
2.POSAVSKI KANTON	9	2	-7	-77.78%
3.TUZLANSKI KANTON	126	118	-8	-6.35%
4.ZENIČKO - DOBOJSKI KANTON	152	152	0	0.00%
5.BOSANSKO-PODRINJSKI KANTON	1	3	2	200.00%
6.SREDNJOBOSANSKI KANTON	49	56	7	14.29%
7.HERCEGOVAČKO-NERETVANSKI KANTON	21	19	-2	-9.52%
8.ZAPADNOHERCEGOVAČKI KANTON	9	7	-2	-22.22%
9.KANTON SARAJEVO	104	74	-30	-28.85%
10.KANTON 10 LIVNO	11	12	1	9.09%
<b>11. UKUPNO</b>	<b>559</b>	<b>539</b>	<b>-20</b>	<b>-3.58%</b>

NEOVLAŠTENA UPOTREBA ORUŽJA-BROJ PREKRŠAJA	JANUAR-MART 2024	JANUAR -MART 2025	RAZLIKA	( %) 2025/24
1.UNSKO - SANSKI KANTON	1	1	0	0.00%
2.POSAVSKI KANTON	0	0	0	0.00%
3.TUZLANSKI KANTON	3	2	-1	-33.33%
4.ZENIČKO - DOBOJSKI KANTON	0	8	8	#DIV/0!
5.BOSANSKO-PODRINJSKI KANTON	0	0	0	#DIV/0!
6.SREDNJOBOSANSKI KANTON	1	9	8	800.00%
7.HERCEGOVAČKO-NERETVANSKI KANTON	0	0	0	#DIV/0!
8.ZAPADNOHERCEGOVAČKI KANTON	1	0	-1	-100.00%
9.KANTON SARAJEVO	7	2	-5	-71.43%
10.KANTON 10 LIVNO	1	0	-1	0.00%
<b>11. UKUPNO</b>	<b>14</b>	<b>22</b>	<b>8</b>	<b>57.14%</b>

UŽIVANJE OPOJNE DROGE NA JAVNOM MJESTU- BROJ PREKRŠAJA	JANUAR-MART 2024	JANUAR -MART 2025	RAZLIKA	( %) 2025/24
1.UNSKO - SANSKI KANTON	7	14	7	100.00%
2.POSAVSKI KANTON	0	1	1	0.00%
3.TUZLANSKI KANTON	0	1	1	#DIV/0!
4.ZENIČKO - DOBOJSKI KANTON	318	379	61	19.18%
5.BOSANSKO-PODRINJSKI KANTON	0	0	0	0.00%
6.SREDNJOBOSANSKI KANTON	3	7	4	133.33%
7.HERCEGOVAČKO-NERETVANSKI KANTON	2	11	9	450.00%
8.ZAPADNOHERCEGOVAČKI KANTON	0	0	0	0.00%
9.KANTON SARAJEVO	191	319	128	67.02%
10.KANTON 10 LIVNO	0	0	0	0.00%
<b>11. UKUPNO</b>	<b>521</b>	<b>732</b>	<b>211</b>	<b>40.50%</b>

FEDERALNA UPRAVA POLICIJE- Informacija o stanju kriminaliteta-sigurnosti u FBiH za januar-mart 2025. godine

ODBIJANJE NAREĐENJA I OMALOVAŽAVANJE POLICIJSKIH SLUŽBENIKA	JANUAR-MART		RAZLIKA	( %) 2025/24
	2024	2025		
1.UNSKO - SANSKI KANTON	42	46	4	9.52%
2.POSAVSKI KANTON	13	11	-2	-15.38%
3.TUZLANSKI KANTON	51	54	3	5.88%
4.ZENIČKO - DOBOJSKI KANTON	51	75	24	47.06%
5.BOSANSKO-PODRINJSKI KANTON	4	2	-2	-50.00%
6.SREDNJOBOSANSKI KANTON	20	33	13	65.00%
7.HERCEGOVAČKO-NERETVANSKI KANTON	15	30	15	100.00%
8.ZAPADNOHERCEGOVAČKI KANTON	9	11	2	22.22%
9.KANTON SARAJEVO	75	52	-23	-30.67%
10.KANTON 10 LIVNO	4	1	-3	-75.00%
<b>11. UKUPNO</b>	<b>284</b>	<b>315</b>	<b>31</b>	<b>10.92%</b>

PROSJAČENJE -BROJ PREKRŠAJA	JANUAR-MART		RAZLIKA	( %) 2025/24
	2024	2025		
1.UNSKO - SANSKI KANTON	59	56	-3	-5.08%
2.POSAVSKI KANTON	2	12	10	500.00%
3.TUZLANSKI KANTON	13	21	8	61.54%
4.ZENIČKO - DOBOJSKI KANTON	67	142	75	111.94%
5.BOSANSKO-PODRINJSKI KANTON	19	1	-18	-94.74%
6.SREDNJOBOSANSKI KANTON	156	127	-29	-18.59%
7.HERCEGOVAČKO-NERETVANSKI KANTON	4	6	2	50.00%
8.ZAPADNOHERCEGOVAČKI KANTON	11	3	-8	-72.73%
9.KANTON SARAJEVO	438	569	131	29.91%
10.KANTON 10 LIVNO	5	0	-5	-100.00%
<b>11. UKUPNO</b>	<b>774</b>	<b>937</b>	<b>163</b>	<b>21.06%</b>

### ODUZETO ILEGALNO POSJEDOVANO ORUŽJE I MINSKO-EKSPLOZIVNA SREDSTVA NA PODRUČJU FEDERACIJE BiH

FEDERACIJA BOSNE I HERCEGOVINE	JANUAR-MART 2024. GODINA	JANUAR-MART 2025. GODINA
1.TEŠKA ORUŽJA (PUŠKOMITRALJEZ, PAM I SL.)	1	0
2.AUTOMATSKA PUŠKA	7	4
3.POLUATOMATSKA PUŠKA	6	3
4.PUŠKA M-48	8	2
5.LOVAČKA PUŠKA	24	24
6.OSTALE VRSTE PUŠAKA	4	10
7.PIŠTOLJ	72	95
8.AUTOMATSKI PISTOLJ (HEKLER, ŠKORPION, UZI I SL)	1	1
9.TROMBLONSKE MINE	1	1
10.PROTUOKLOPNA ORUŽJA (RUČNI BACAČ, RAKETA,ZOLJE,OSE...I	1	0
11.RUČNA BOMBA	14	8
12.PETARDE	4927	4857
13.DRUGE EKSPLOZIVNE NAPRAVE I SREDSTVA	1	4
14. NOŽEVI, MAČEVI, SABLJE, BAJONETI I SLIČNO	56	82
15. BOKSERI	4	16
16. DRUGI PREMETS PODOBNI ZA NANOŠENJE TJELESNIH POVREDA	76	89
17.MUNICIJA -MECI (U KOMADIMA)	2376	2199
18.EKSPLOZIV ( U KILOGRAMIMA)	0	0

Tabela 31.: Usporedni pregled oduzetog ilegalnog oružja i MES-a

### NABAVLJANJE I DRŽANJE VATRENOG ORUŽJA NA PODRUČJU FEDERACIJE BiH

FEDERACIJA BOSNE I HERCEGOVINE	JANUAR- MART 2024. GODINA	JANUAR - MART 2025. GODINA
1.BROJ IZDATIH ODOBRENJA ZA NABAVLJANJE ORUŽJA ZA FIZIČKA LICA	2701	2668
2.BROJ IZDATIH ORUŽANIH LISTOVA ZA FIZIČKA LICA	2592	3600
3.BROJ IZVRŠENIH ZAMJENA ORUŽANIH LISTOVA ZA FIZIČKA LICA	1889	2724
4.BROJ IZDATIH ODOBRENJA ZA NABAVLJANJE ORUŽJA ZA PRAVNA LICA	91	69
5.BROJ IZDATIH ODOBRENJA ZA DRŽANJE ORUŽJA ZA PRAVNA LICA	111	12
6.BROJ IZDATIH ODOBRENJA ZA DRŽANJE TROFEJNOG ORUŽJA	6	8
7.BROJ ODUZETOG ORUŽJA U UPRAVNOM POSTUPKU	134	220
8.BROJ IZDATIH ODOBRENJA ZA NABAVKU MUNICIJE	5	7

Tabela 32.: Usporedni pregled aktivnosti vezanih za nabavljanje i držanje vatrenog oružja

**V STANJE SIGURNOSTI SAOBRAĆAJA NA PODRUČJU FEDERACIJE BiH**

Na saobraćajnicama u FBiH evidentirane su 5.972 saobraćajne nesreće, što je povećanje za 725 (ili 13,82%) u odnosu na uporedni period 2024. godine. Broj poginulih lica u saobraćajnim nesrećama veći je za devet (ili 47,37%) dok je broj povrijeđenih lica veći za 15 (ili 1,04%) u odnosu na isti period 2024. godine.<sup>18</sup>

SAOBRAĆAJ - FEDERACIJA BOSNE I HERCEGOVINE								
JANUAR-MART	BROJ SAOBRAĆAJNIH NESREĆA	BR. SAOBRAĆAJNIH NESREĆA - NASELJE	BR. SAOBRAĆAJNIH NESREĆA - VAN NASELJA	BROJ POGINULIH LICA U SN	POGINULA LICA - VOZAČI	POGINULA LICA - PUTNICI	POGINULA LICA - PJEŠACI	BROJ POVRIJEĐENIH LICA U SN
2024. GODINA	5247	4537	710	19	10	6	3	1436
2025. GODINA	5972	5320	652	28	15	11	2	1451
RAZLIKA	725	783	-58	9	5	5	-1	15
TREND (%)	13.82%	17.26%	-8.17%	47.37%	50.00%	83.33%	-33.33%	1.04%

Tabela 33.: Uporedni pokazatelji iz segmenta sigurnosti saobraćaja

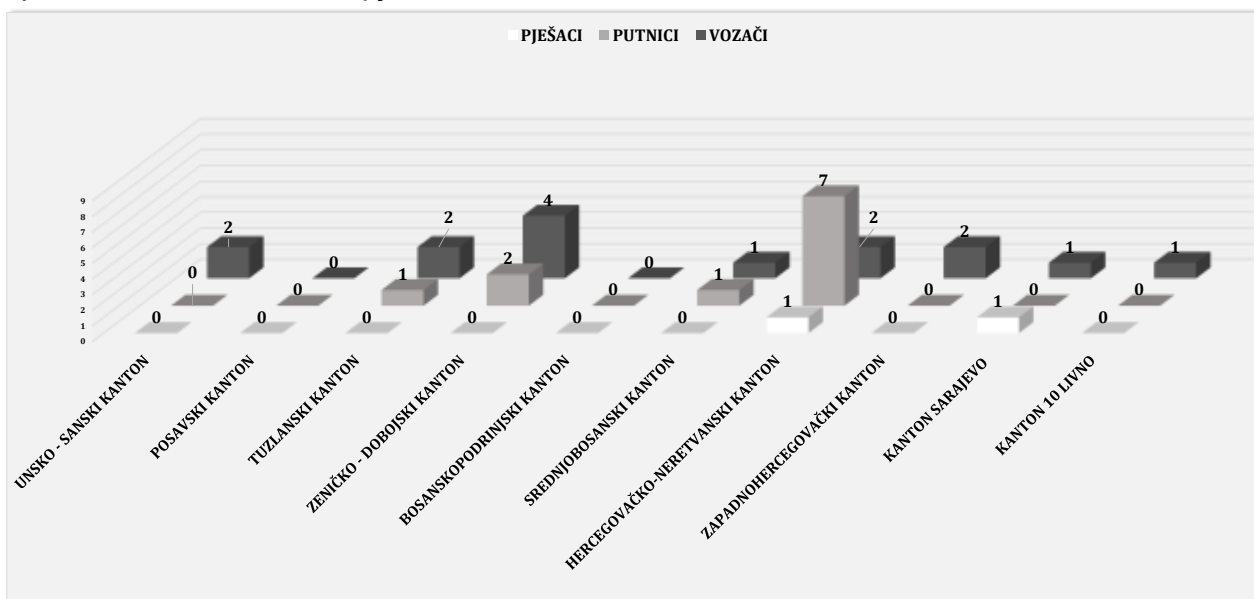
SAOBRAĆAJNE NESREĆE I POSLJEDICE_ FEDERACIJA BOSNE I HERCEGOVINE										
JANUAR - MART	UKUPAN BROJ SAOBRAĆAJNIH NESREĆA - 2024.	UKUPAN BROJ SAOBRAĆAJNIH NESREĆA - 2025.	%TREND BROJ SN 2025 /24.	BROJ POVRIJEĐENIH LICA U SN_ 2024.	BROJ POVRIJEĐENIH LICA U SN_ 2025.	%TREND POVRIJEĐENA LICA 2025/24.	BROJ POGINULIH LICA U SN_ 2024.	BROJ POGINULIH LICA U SN_ 2025.	%TREND POGINULA LICA 2025/24.	
1.UNSKO - SANSKI KANTON	550	423	-23.09%	181	158	-12.71%	2	2	0.00%	
2.POSAVSKI KANTON	44	40	-9.09%	13	10	-23.08%	0	0	#DIV/0!	
3.TUZLANSKI KANTON	671	616	-8.20%	344	390	13.37%	6	3	-50.00%	
4.ZENIČKO - DOBOJSKI KANTON	605	619	2.31%	245	231	-5.71%	3	6	100.00%	
5.BOSANSKO-PODRINJSKI KANTON	28	18	-35.71%	4	10	150.00%	0	0	#DIV/0!	
6.SREDNJOBOSANSKI KANTON	392	421	7.40%	141	122	-13.48%	1	2	100.00%	
7.HERCEGOVAČKO-NERETVANSKI KANTON	382	398	4.19%	151	168	11.26%	4	10	150.00%	
8.ZAPADNOHERCEGOVAČKI KANTON	162	169	4.32%	100	89	-11.00%	1	2	100.00%	
9.KANTON SARAJEVO	2237	3082	37.77%	233	238	2.15%	2	2	0.00%	
10.KANTON 10 LIVNO	176	186	5.68%	24	35	45.83%	0	1	#DIV/0!	
<b>UKUPNO</b>	<b>5247</b>	<b>5972</b>	<b>13.82%</b>	<b>1436</b>	<b>1451</b>	<b>1.04%</b>	<b>19</b>	<b>28</b>	<b>47.37%</b>	

Tabela 34.: Uporedni pregled ukupnog broja evidentiranih saobraćajnih nesreća razvrstanih po kantonima

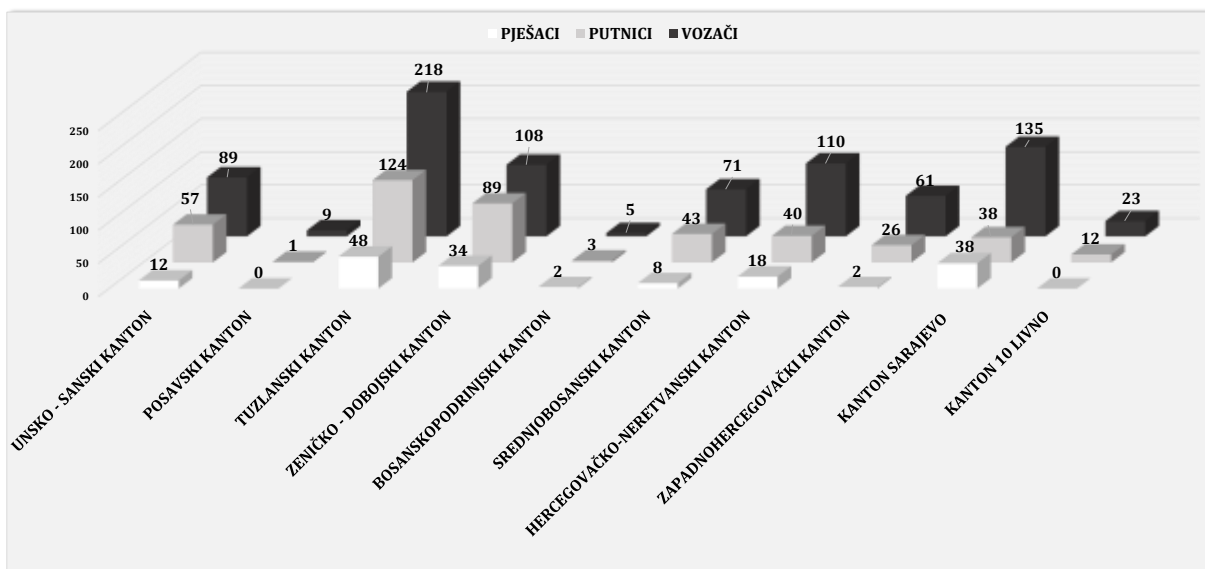
Prema podacima iz tabele 34. može se zaključiti da je u periodu: januar-mart 2025. godine na području nadležnosti većine kantona zabilježeno povećanje broja evidentiranih saobraćajnih nesreća osim Unsko-sanskog kantona, Posavskog kantona, Tuzlanskog kantona i Bosansko-podrinjskog kantona.

<sup>18</sup> Vidi tabelu 33.i grafikon 24 i 25

Broj povrijeđenih osoba u saobraćajnim nesrećama bilježi trend povećanja na području Tuzlanskog kantona, Bosansko-podrinjskog kantona, Hercegovačko-neretvanskog kantona, Kantona Sarajevo i Kantona 10 - Livno. Vezano za broj poginulih lica u saobraćaju na području FBiH može se konstatovati da je došlo do povećanja za 47,37% u odnosu na uporedni period 2024. godine. Evidentirane saobraćajne nesreće sa smrtnim ishodima na području nadležnosti Hercegovačko-neretvanskog kantona – deset, Zeničko-dobojskog kantona – šest, Tuzlanskog kantona – tri, Unsko-sanskog, Srednjobosanskog, Zapadnohercegovačkog i Kantona Sarajevo – po dva.<sup>19</sup> Po kategoriji učesnika u saobraćajnim nesrećama poginula lica pripadaju: vozači – 15, putnici u vozilima – 11 i pješaci -dva.



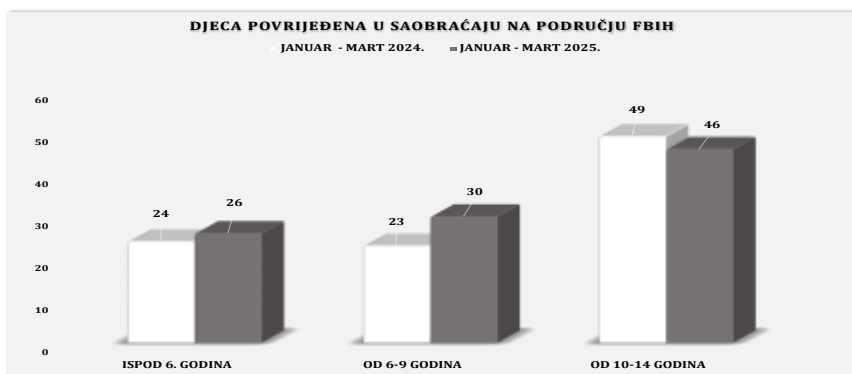
Grafikon 24.: Pregled poginulih lica (kategorija učesnika) u saobraćajnim nesrećama: januar-mart 2025.godine



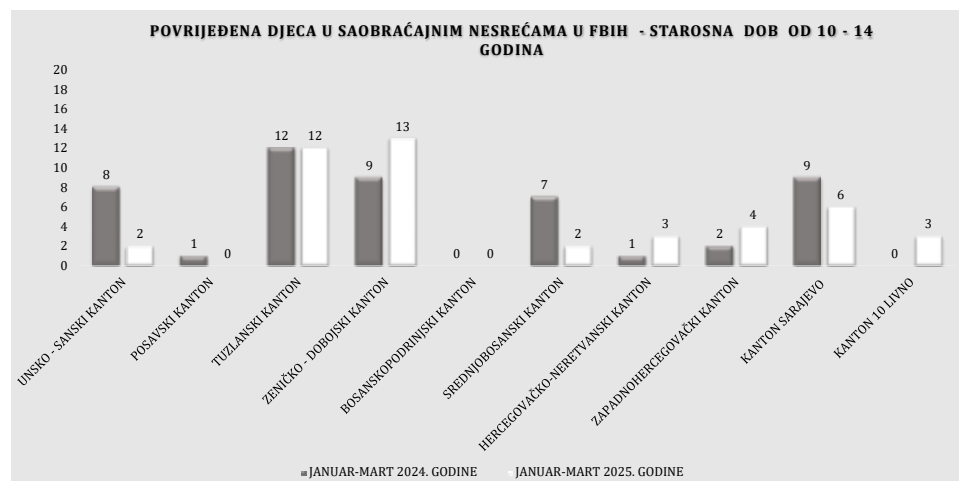
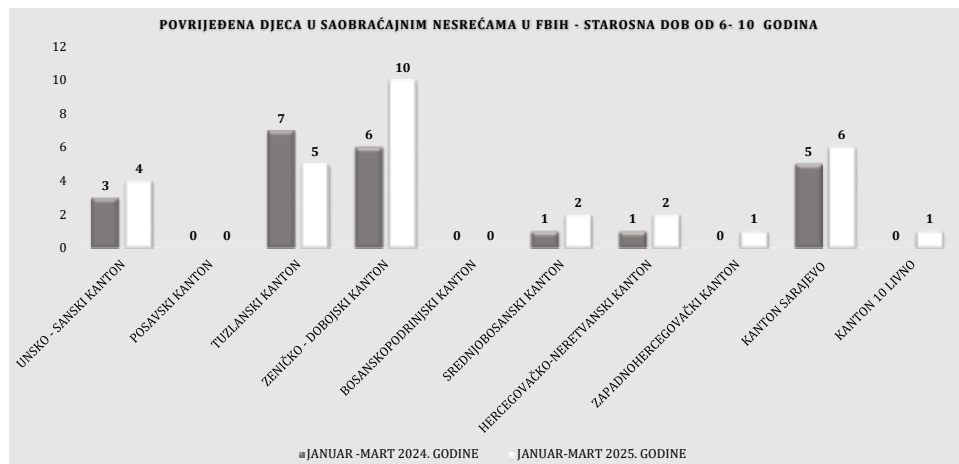
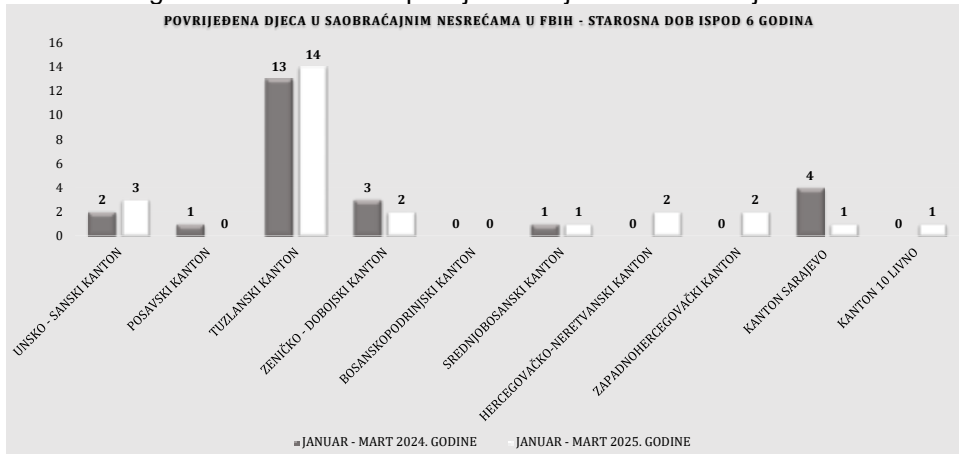
Grafikon 25.: Pregled povrijeđenih lica (kategorija učesnika)u saobraćajnim nesrećama: januar –mart 2025..godine

<sup>19</sup> Vidi tabelu 34.





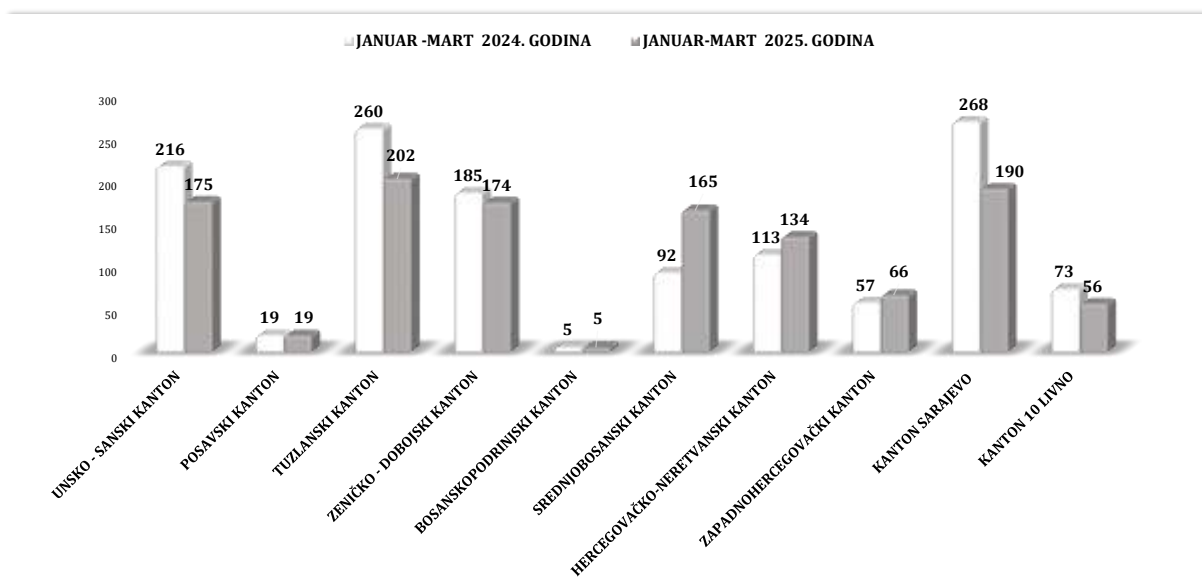
Grafikon 26.: Pregled dobne strukture povrijeđene djece u saobraćajnim nesrećama u FBiH



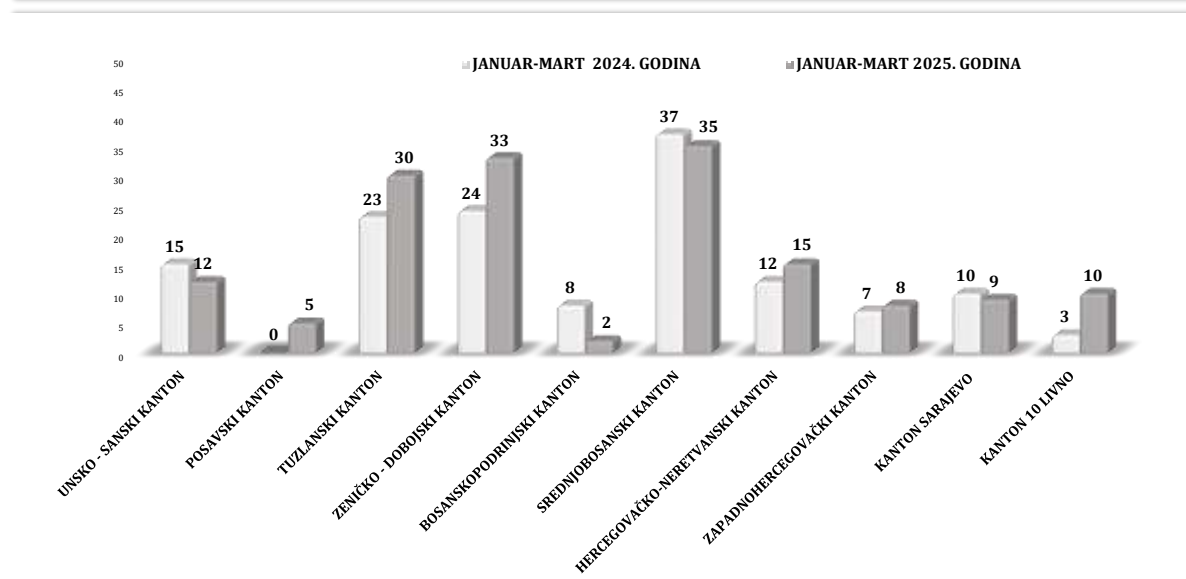
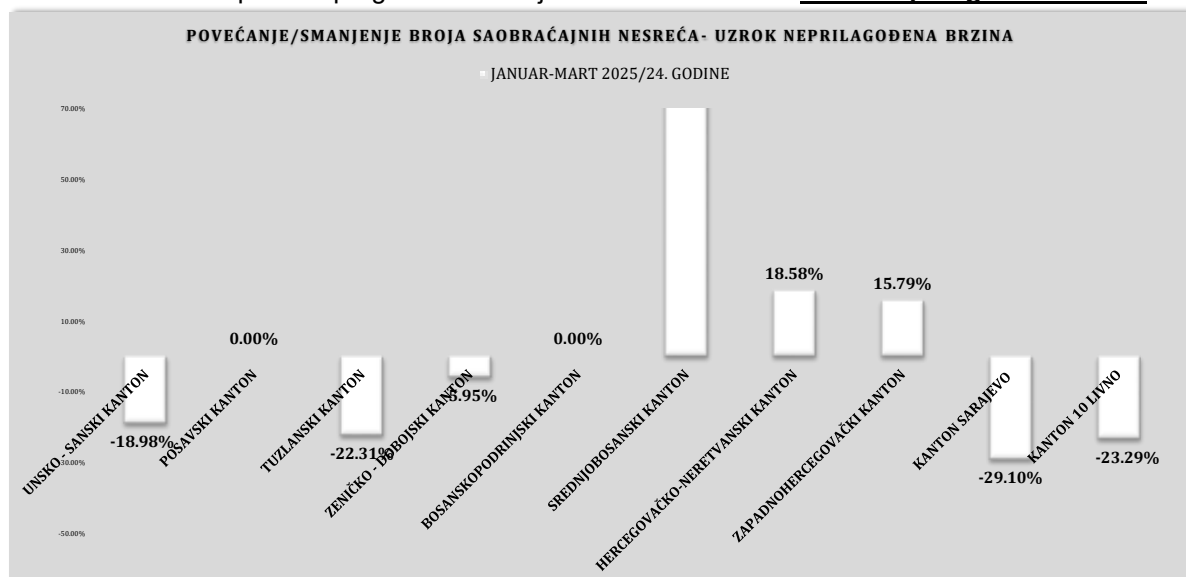
Kako je navedeno u uvodnom dijelu ove Informacije o stanju kriminaliteta - sigurnosti za period: januar-mart 2025. godine, rad policije na preventivno-represivnim mjerama kroz segment sigurnosti saobraćaja rezultirao je pokazateljima koji, prema podacima iz tabele 35. u ukupnom prikazu zaključuju da kantonalna Ministarstva unutrašnjih poslova poduzimaju sveukupne aktivnosti na poboljšanju stanja sigurnosti iz ove oblasti.

FEDERACIJA BOSNE I HERCEGOVINE	JANUAR-MART 2024. GODINA	JANUAR-MART 2025. GODINA
1.Broj kontrolisanih vozila i vozača	271111	268702
2.Broj kontrolisanih lica u vozilima	77653	83430
3.Broj pregledanih vozila	67382	82039
4.Broj pregledanih lica u vozilima	20373	29782
5.Broj službenih izvještaja proslijeđenih Tužiteljstvu zbog izvršenih KD ugrožavanja bezbjednosti saobraćaja	144	122
6.Broj izdatih prekršajnih naloga	201579	261483
7.Broj isključenih vozila iz saobraćaja zbog tehničke neispravnosti	746	1017
8.Broj vozača zatečenih da upravljaju vozilima:	13206	15363
9. pod uticajem alkohola	3914	4075
10.pod uticajem opojnih droga	3	116
11.bez položenog vozačkog ispita	1788	2182
12.pod izrečenom zaštitnom mjerom	509	564
13.bez korištenja sigurnosnog pojasa	4144	4183
14.korištenje mobitela tokom vožnje	2839	4231
15.Broj vozila otkrivenih da učestvuju u saobraćaju bez važeće registracije - neregistrovana vozila	10826	9759

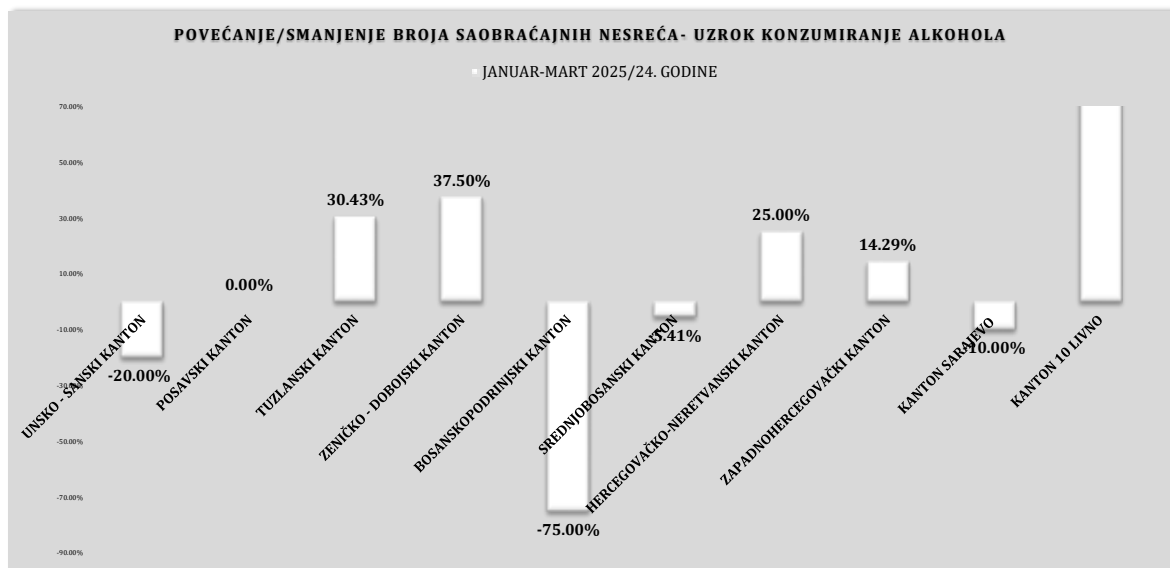
Tabela 35.: Uporedni pokazatelji aktivnosti policije na aktivnostima iz segmenta sigurnosti saobraćaja



Grafikon 27.: Uporedni pregled saobraćajnih nesreća u FBiH – **uzrok neprilagođena brzina**




Grafikon 28.: Uporedni pregled saobraćajnih nesreća u FBiH – **uzrok konzumiranje alkohola**



FEDERACIJA BOSNE I HERCEGOVINE											
JANUAR-MART	BROJ SAOBRAĆAJNIH NESREĆA			TREND(%)	BROJ POVRIJEĐENIH LICA U SN			TREND(%)	BROJ POGINULIH LICA U SN		TREND(%)
	2024. GODINA	2025. GODINA			2024. GODINA	2025. GODINA			2024. GODINA	2025. GODINA	
UZROK- NEPRILAGOĐENA BRZINA	1288	1186	-7.92%	647	650	0.46%	4	14	250.00%		
UZROK-UTICAJ ALKOHOLA	139	159	14.39%	54	74	37.04%	1	0	-100.00%		

Tabela 36.: Uporedni pokazatelji - posljedice saobraćajnih nezgoda: januar-mart 2025/24. godine



Grafikon 29.:Uporedni pregled krivičnih djela protiv sigurnosti javnog prometa u FBiH: januar - mart

U oblasti krivičnih djela protiv sigurnosti javnog prometa na području FBiH u izvještajnom periodu 2025. godine registrovano je ukupno 151 krivično djelo za 12,72% manje u odnosu na uporedni period 2024. godine. Za ova djela nadležnim tužilaštvima prijavljeno je 151 lica dok je slobode lišeno sedam lica.

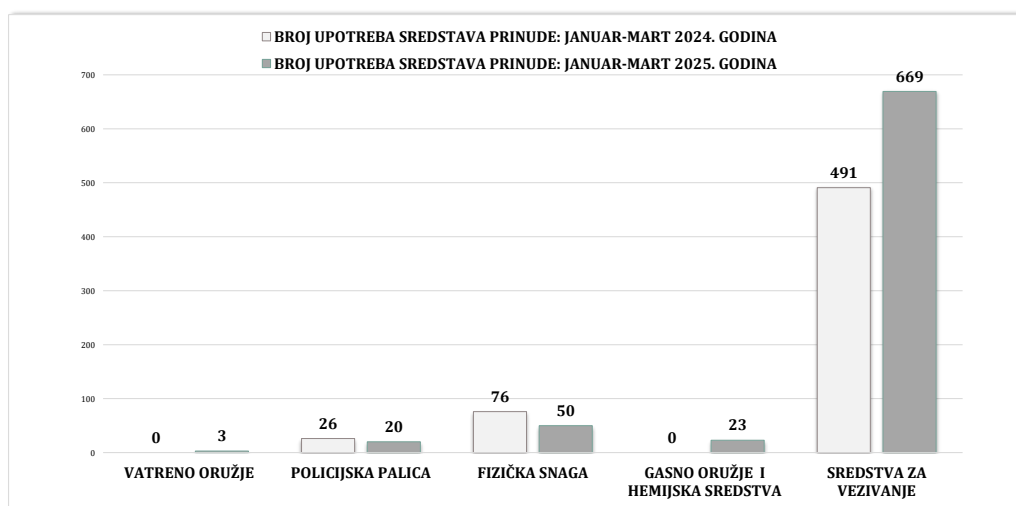
## VI AKTIVNOSTI POLICIJE NA PODRUČJU FEDERACIJE BiH

U segmentu aktivnosti policije na području Federacije Bosne i Hercegovine, tokom izvještajnog perioda 2025. godine evidentirano je 11 napada na policijske službenike što je smanjenje za 31,25% u odnosu na uporedni period 2024.godine. Evidentan je povećan broj slučajeva upotrebe sile od strane policijskih službenika dok je broj podnesenih službenih izvještaja o počinjenom krivičnom u smanjenju.<sup>20</sup>

AKTIVNOST POLICIJE - FEDERACIJA BOSNE I HERCEGOVINE										
JANUAR -MART	BROJ NAPADA NA OSL	BROJ NAPADAČA NA OSL	BR. PODNESENH SL. IZVJEŠTAJA O POČINJENOM KD	BR. PRUŽENH ASISITENCIJA	UKUPAN BROJ UPOTREBE SILE OD POLICIJE	BR. UPOTREBE VATRENOG ORUŽJA	BR. UPOTREBE FIZIČKE SNAGE	BR. UPOTREBE SREDSTVA ZA VEZIVANJE	BR. UPOTREBE POLICIJSKE PALICE	BR. UPOTREBE GASNOG ORUŽJA
2024. GODINA	16	22	13	512	593	0	76	491	26	0
2025. GODINA	11	13	11	519	765	3	50	669	20	23
RAZLIKA	-5	-9	-2	7	172	3	-26	178	-6	23
TREND (%)	-31.25%	-40.91%	-15.38%	1.37%	29.01%	#DIV/0!	-34.21%	36.25%	-23.08%	0.00%

Tabela 37.: Uporedni pokazatelji iz segmenta aktivnosti policije

Analizirajući pregled upotrijebljene sile, na području Federacije Bosne i Hercegovine policijski službenici su u 765 slučajeva upotrijebili sredstva prinude i to 735 opravdano dok je u 30 slučajeva odlučivanje o postupaku opravdanosti upotrebe sile u toku. Prema vrsti upotrijebljene sile od strane policije najčešće su upotrijebljena sredstva za vezivanje – u 669 slučajeva, fizička snaga - 50, gasno oružje i hemijska sredstva – 23, policijska palica - 20, vatreno oružje – u tri slučaja.

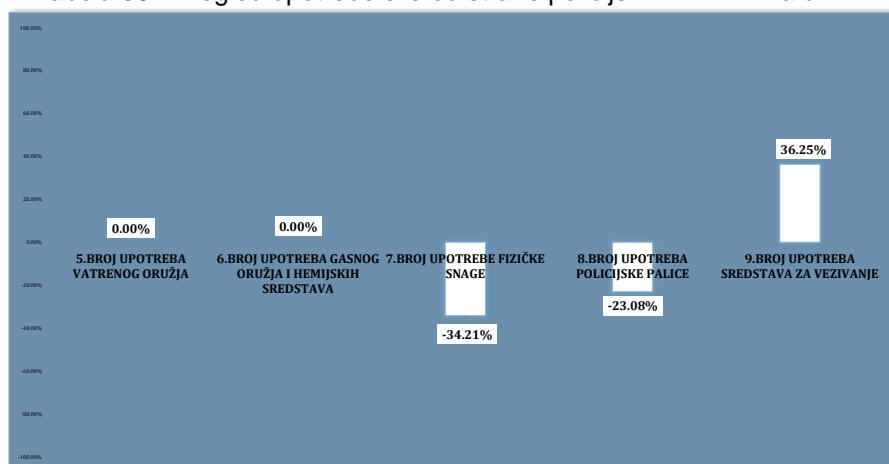


Grafikon 30.: Uporedni pregled upotrijebljene sile po vrsti na području FBiH

<sup>20</sup> Vidi tabelu broj 37 i 39.

F BiH: UPOTREBA SILE OD STRANE POLICIJE											FEDERALNA UPRAVA POLICIJE	JANUAR - MART 2025. GODINE	JANUAR - MART 2024. GODINE
	UNSKO-SANSKI KANTON	POSAVSKI KANTON	TUZLANSKI KANTON	ZENIČKO-DOBOJSKI KANTON	BOSANSKO-PODRINJSKI KANTON	SREDNJOBOSANSKI KANTON	HERCEGOVAČKO-NERETVANSKI KANTON	ZAPADNOHERCEGOVAČKI KANTON	KANTON SARAJEVO	KANTON 10 - LIVNO			
<b>1.UKUPAN BROJ UPOTREBE SILE:</b>	<b>29</b>	<b>4</b>	<b>230</b>	<b>487</b>	<b>0</b>	<b>5</b>	<b>3</b>	<b>0</b>	<b>7</b>	<b>0</b>	<b>765</b>	<b>593</b>	
2.BROJ OPRAVDANIH UPOTREBA SILE	27	4	214	480	0	3	3	7	0	0	735	528	
3.BROJ NEOPRAVDANIH UPOTREBA SILE													
4.POSTUPAK OPRAVDANOSTI U TOKU	2		16	7		5					30	56	
<b>VRSTA UPOTRIJEBLJENE SILE</b>													
5.BROJ UPOTREBA VATRENOG ORUŽJA	2		1	0							3	0	
6.BROJ UPOTREBA GASNOG ORUŽJA I HEMIJSKIH SREDSTAVA	0		1	22							23	0	
7.BROJ UPOTREBE FIZIČKE SNAGE	9	2	12	12		5	3		7		50	76	
8.BROJ UPOTREBA POLICIJSKE PALICE	0		5	15							20	26	
9.BROJ UPOTREBA SREDSTAVA ZA VEZIVANJE	18	2	211	438							669	491	

Tabela 38.: Pregled upotrebe sile od strane policijskih službenika u FBiH



Grafikon 31.: Trend broja upotrijebljenih sredstava prinude po vrsti na području FBiH: januar-mart 2025/24. godine

Tokom izvještajnog perioda 2025. godine na području Federacije Bosne i Hercegovine evidentirano je ukupno 11 napada na policijske službenike i to kao pojedinačni napadi. Napadi su izvršeni prilikom zaticanja lica u vršenju krivičnog djela (Unsko-sanski kanton), prilikom održavanja ili uspostavljanja javnog reda i mira (Unsko-sanski kanton i Kanton Sarajevo), prilikom kontrole saobraćaja (Hercegovačko-neretvanski kanton i Kanton Sarajevo), prilikom privođenja i zadržavanja lica (Unsko-sanski kanton), prilikom lišavanja slobode (Zeničko-dobojski kanton i Kanton Sarajevo) i prilikom preduzimanja ostalih radnji (Srednjobosanski kanton i Kanton Sarajevo) kako slijedi u tabeli 39. Napadi su izvršeni od strane 13 napadača i to uz upotrebu vatrenog oružja u jednom slučaju, uz upotrebu oruđa i drugih predmeta u tri slučaja i uz upotrebu fizičke snage u osam slučajeva. U ovim napadima 12 policijskih službenika su zadobila lakše tjelesne ozlijeđe (Kanton Sarajevo – sedam, Zeničko-dobojski kanton – tri i Srednjobosanski kanton i Unsko-sanski kanton – po jedan).<sup>21</sup>

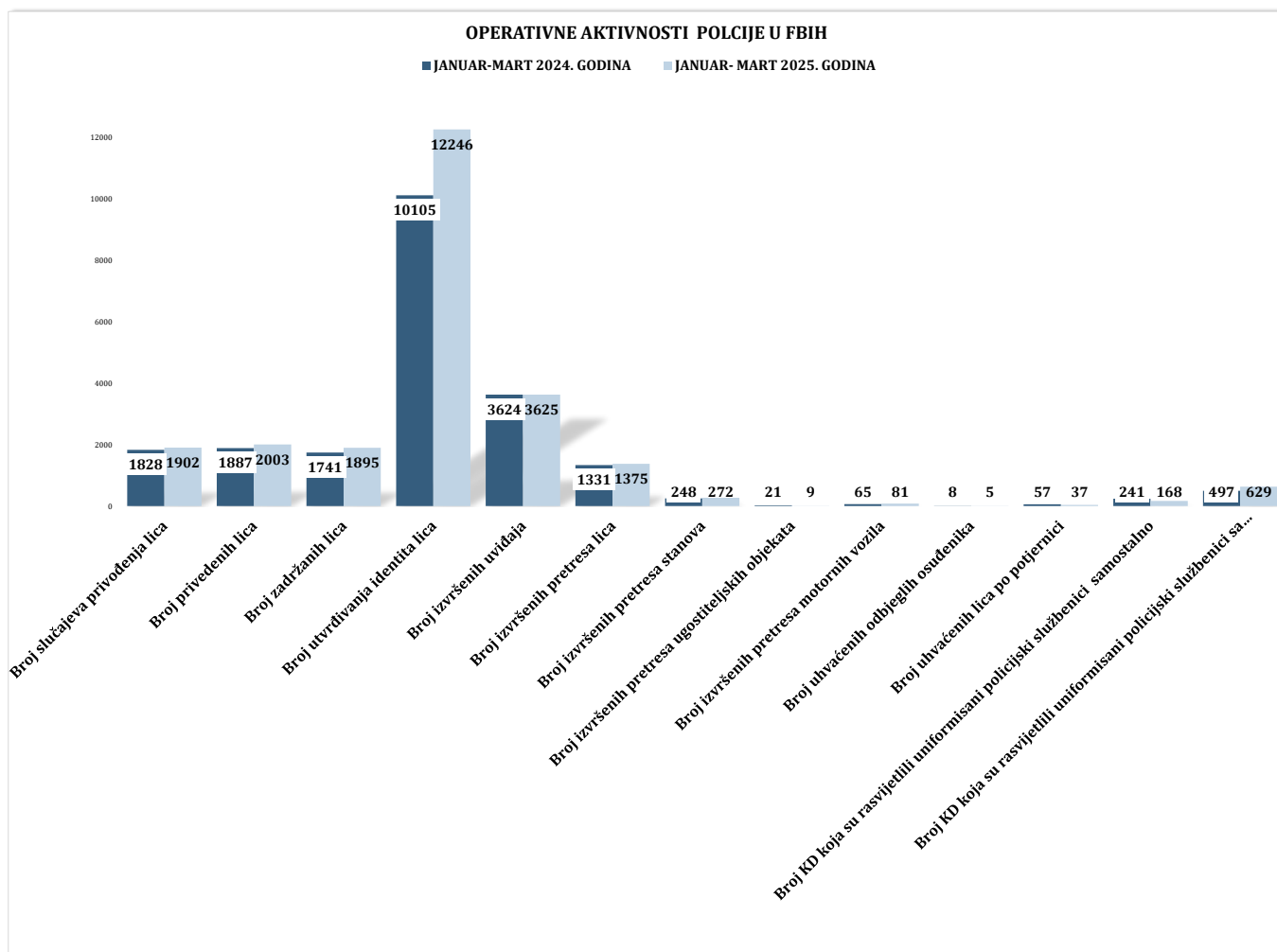
<sup>21</sup> Vidjeti tabelu 39.

FEDERACIJA BOSNE I HERCEGOVINE	1. UNSKO-SANSKI KANTON	2. POSAVSKI KANTON	3. TUZLANSKI KANTON	4. ZENIČKO-DOBOJSKI KANTON	5. BOSANSKO-PODRINJSKI KANTON	6. SREDNJOBOSANSKI KANTON	7. HERCEGOVAČKO-NERETVANSKI KANTON	8. ZAPADNOHERCEGOVAČKI KANTON	9. KANTON SARAJEVO	10. KANTON 10 - LIVNO	11. FEDERALNA UPRAVA POLICIJE	JANUAR - MART 2025. GODINE	JANUAR - MART 2024. GODINE	% 2025/24. GODINE
<b>1. UKUPAN BROJ NAPADA NA OSL</b>	3	0	0	1	0	1	1	0	5	0	0	11	16	-31.25%
1.1. POJEDINAČNI NAPAD	3			1		1	1		5			11	9	22.22%
1.2. GRUPNI NAPAD_UDRUŽENA DVA LICA													7	-100.00%
1.3. GRUPNI NAPAD_UDRUŽENA TRI I VIŠE LICA												0	0	
<b>2. FIZIČKI NAPADI IZVRŠENI PRILIKOM</b>														
2.1. ZATICANJE LICA U VRŠENJU KRIVIČNOG DJELA	1											1		
2.2. ODRŽAVANJA ILI USPOSTAVLJANJA JRM	1								1			2	4	-50.00%
2.3. KONTROLA SAOBRAĆAJA							1		2			3	4	-25.00%
2.4. INTERVENCIJE U VEZI NELEGALNOG PRELASKA DRŽAVNE GRANICE												0		
2.5. PRUŽANJE ASISTENCIJE												0		
2.6. UTVRĐIVANJE IDENTITETA												0	1	-100.00%
2.7. PRIVOĐENJA I ZADRŽAVANJA	2											2	1	100.00%
2.8. LIŠAVANJA SLOBODE				1					1			2	2	0.00%
2.9. SPROVOĐENJE LICA												0		
2.10. PREDUZIMANJE OSTALIH RADNJI						1			1			2	4	-50.00%
<b>3. BROJ FIZIČKIH NAPADA U KOJIMA SU UPOTREBLJENA ODREĐENA SREDSTVA</b>														
3.1. BROJ NAPADA UZ UPOTREBU VATRENOG ORUŽJA	1											1		
3.2. BROJ NAPADA UZ UPOTREBU ORUĐA I DRUGIH PREDMETA									3			3		
3.3. BROJ NAPADA UZ UPOTREBU FIZIČKE SNAGE	3		1		1	1			2			8	12	-33.33%
<b>4. UKUPAN BROJ NAPADAČA U NAPADIMA NA POLICIJSKE SLUŽBENIKE</b>														
4.1. UKUPAN BROJ NAPADAČA	4		1		1	2			5			13	22	-40.91%
4.2. BROJ PUNOLJETNIH NAPADAČA	4		1		1	2			4			12	20	-40.00%
4.3. BROJ MALOLJETNIH NAPADAČA									1			1		
4.4. BROJ NAPADAČA - STRANIH DRŽAVLJANA												0		
4.5. BROJ NN NAPADAČA												0		
<b>5. POSLJEDICE IZVRŠENIH FIZIČKIH NAPADA NA POLICIJSKE SLUŽBENIKE</b>														
5.1. BROJ POGINULIH												0		
5.2. BROJ RANJENIH												0		
5.3. BROJ TEŽE POVRIJEĐENIH												0	1	-100.00%
5.4. BROJ LAKŠE POVRIJEĐENIH	1		3		1				7			12	11	9.09%
5.5. UKUPAN BROJ NASTRDALIH POLICIJSKIH SLUŽBENIKA	1		3		1				7			12	12	0.00%

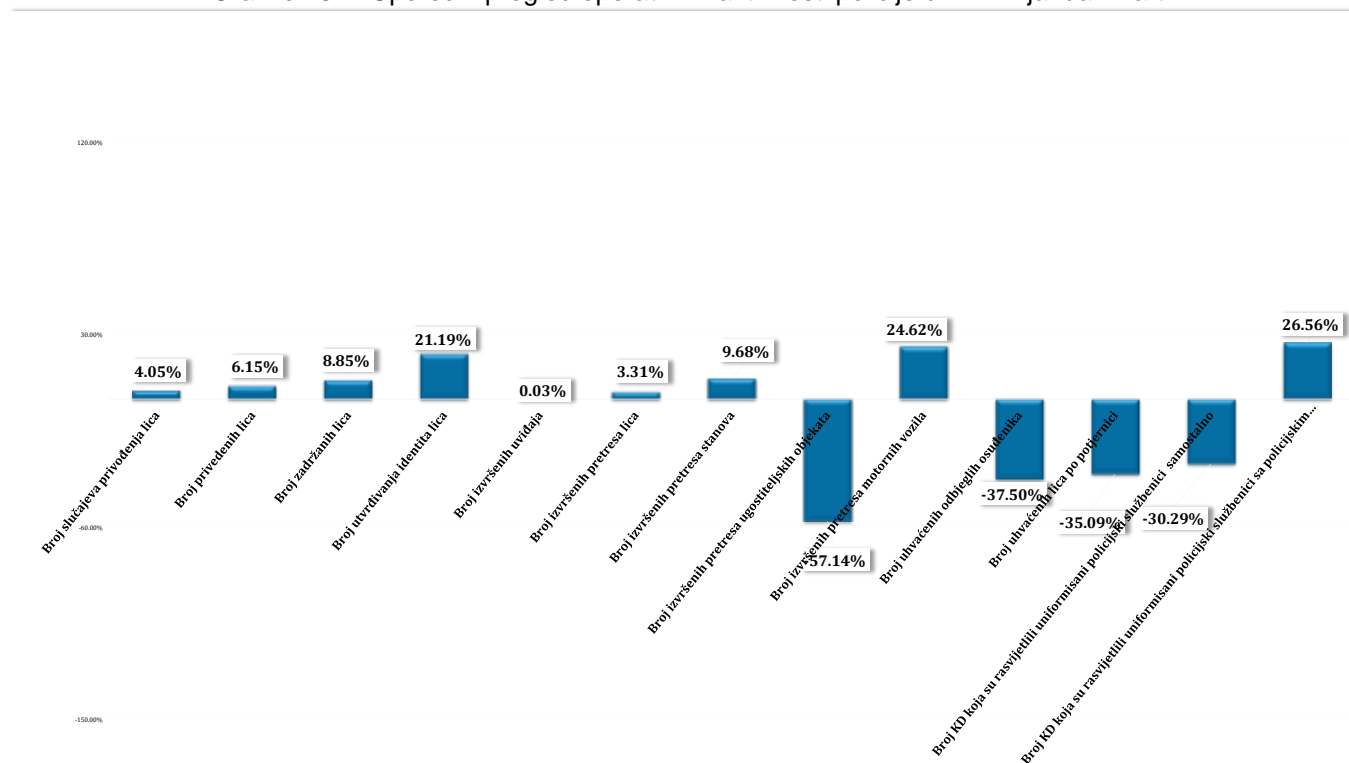
Tabela 39.: Pokazatelji iz segmenta napada na policijske službenike i posljedice u FBiH

Tokom izvještajnog prioda 2025. godine pripadnici policije u FBiH su u sklopu operativnih aktivnosti izvršili 1.902 privođenja lica, privedeno je 2003 lica. U cilju dokumentovanja krivičnih djela i identifikacije izvršilaca izvršeno 3.625 uviđaja, utvrđivanje identiteta za 12.246 lica, lišavanje slobode 37 lica za kojima je bila raspisana potjernica. Pruženo je ukupno 519 asistencija i to po zahtjevu državnih organa – 86, po zahtjevu organa i organizacija javnih ovlaštenja – 336 i po ostalim zahtjevima - 97. Povećanje/smanjenje broja operativnih aktivnosti policijskih službenika u Federaciji Bosne i Hercegovine tokom izvještajnog perioda 2025. godine u odnosu na uporedni period 2024. godine predstavljeno je u grafikonu 33...<sup>22</sup>

<sup>22</sup> Vidjeti grafikon 33.



Grafikon 32.: Uporedni pregled operativnih aktivnosti policije u FBiH: januar-mart



Grafikon 33.: Trend broja operativnih aktivnosti policijskih službenika u FBiH: januar-mart 2025./24. godine



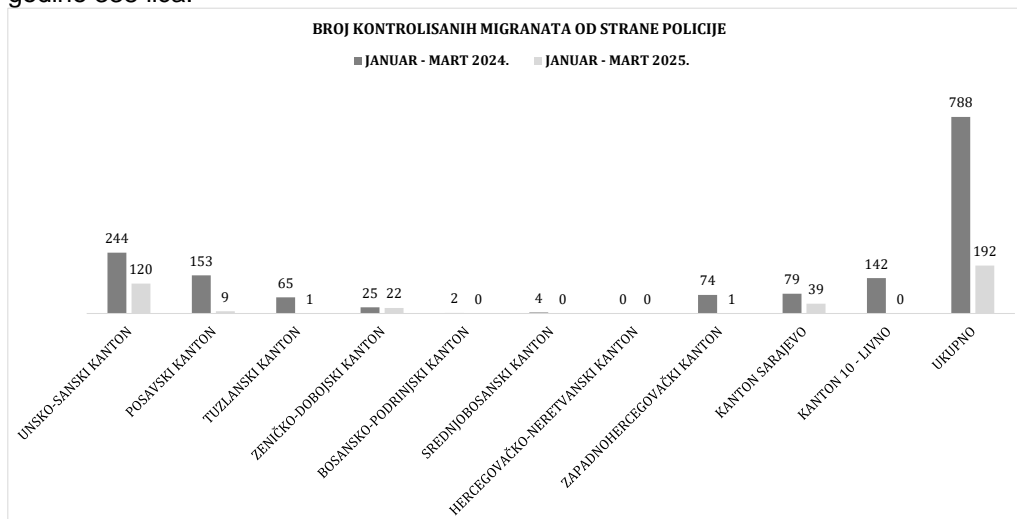
## VII INFORMACIJE O MIGRANTSKOJ POPULACIJI

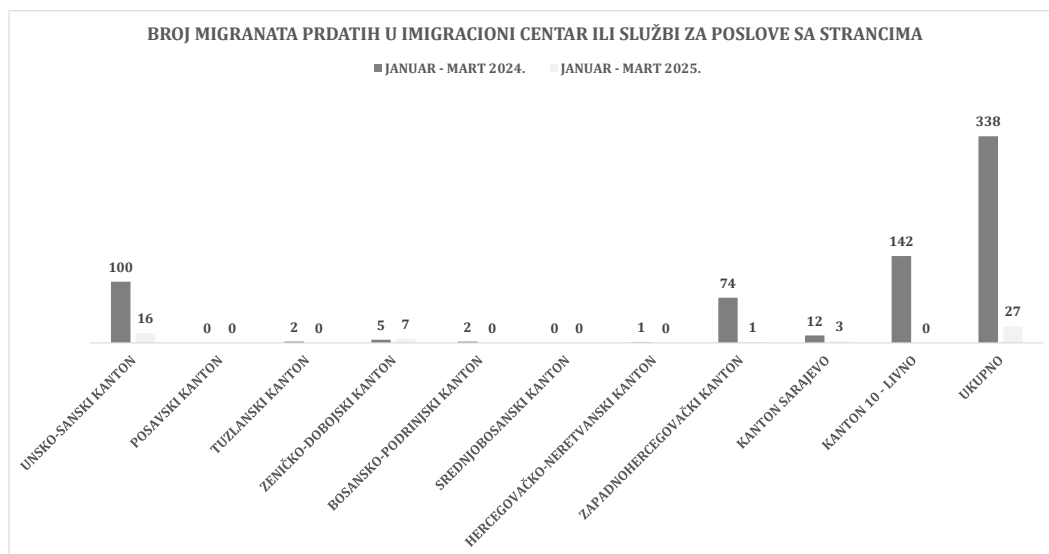
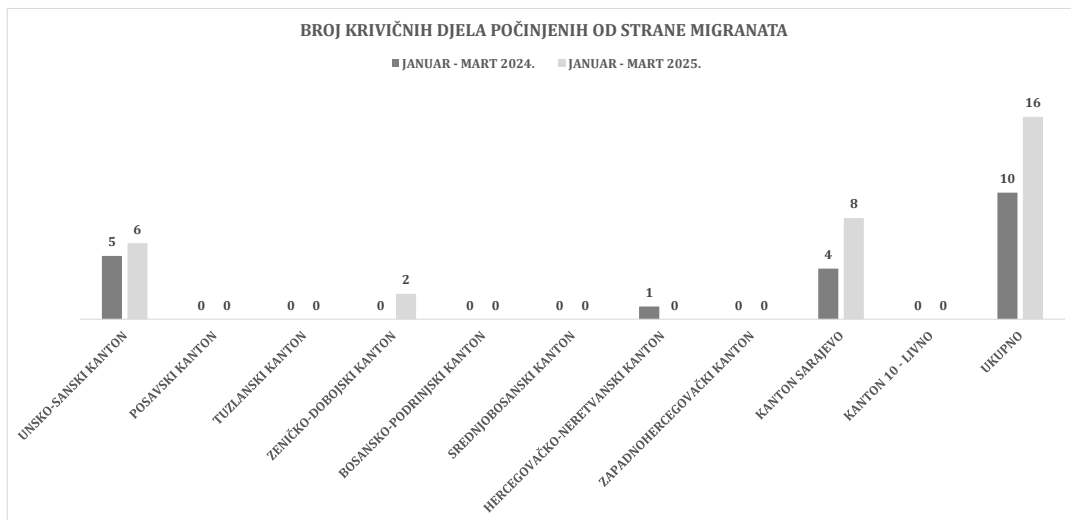
Shodno zaključku sa sastanka koordinacije direktora Federalne uprave policije i komesara/direktora kantonalnih Ministarstava unutrašnjih poslova, vezano za aktuelnu situaciju u vezi migrantske krize, u nastavku se prezentuju raspoloživi podaci o migrantima i njihovim djelovanjima, koji u konačnici imaju uticaj na sigurnosnu situaciju na području Federacije Bosne i Hercegovine.

INFORMACIJA O MIGRANTSKOJ POPULACIJI U FBiH											
JANUAR - MART 2025. GODINE	UNSKO-SANSKI KANTON	POSAVSKI KANTON	TUZLANSKI KANTON	ZENIČKO-DOBROJSKI KANTON	BOSANSKO-PODRINJSKI KANTON	SREDNJOBOSANSKI KANTON	HERCEGOVAČKO-NERETVANSKI KANTON	ZAPADNOHERCEGOVAČKI KANTON	KANTON SARAJEVO	KANTON 10 - LIVNO	UKUPNO
UKUPAN BROJ MIGRANATA KOJI BORAVE NA DATOM PODRUČJU (SLOBODNA PROCJENA I PODACIO IOM-a)	426	0	34	22	0	0	75	0	1324	0	1881
UKUPAN BROJ KONTROLISANIH MIGRANATA	120	9	1	22	0	0	0	1	39	0	192
BROJ MIGRANATA LIŠENIH SLOBODE	7	0	0	2	0	0	0	0	6	0	15
BROJ KRIVIČNIH DJELA POČINJENIH OD STRANE MIGRANATA	6	0	0	2	0	0	0	0	8	0	16
BROJ PREKRŠAJA POČINJENIH OD STRANE MIGRANATA	0	0	0	0	0	0	0	0	0	0	0
BROJ INCIDENATA POČINJENIH OD STRANE MIGRANATA	19	0	0	0	0	0	0	0	0	0	19
BROJ MIGRANATA KOJI SU VRAĆENI IZ SUSJEDNIH DRŽAVA	57	0	0	0	0	0	0	0	0	0	57
BROJ AKCIJA POLICIJE VEZANIH ZA KRIJUMČARENJE ILEGALNIH MIGRANATA	4	0	0	0	0	0	0	0	0	0	4
BROJ MIGRANATA PREDATIH U IMIGRACIONI CENTAR ILI SLUŽBI ZA POSLOVE SA STRANCIMA	16	0	0	7	0	0	0	1	3	0	27

Tabela 40.: Pokazatelji od KMUP-va o migrantskoj populaciji: januar-mart 2025. godine

Na osnovu podataka dostavljenih od K MUP-ova po pitanju migranata a prema podacima IOM-a na području FBiH u prihvatnim, azilantskim i imigracionim centrima boravi oko 1.881 migrant (za 73% manje u odnosu na period januar-mart 2024. godine). U izvještajnom periodu 2025. godine migranti su u 16 slučajeva prijavljeni nadležnim tužilaštvima sa osnovom sumnje na izvršenje krivičnih djela (za 60 % više) dok je slobode lišeno 16 lica ( januar-mart 2024. godine -10 lica).U imigracioni centar ili službu za poslove sa strancima predato je 27 lica a u istom periodu 2024. godine 338 lica.





**V.D. DIREKTOR**  
(načelnik SKP-a)  
GLAVNI INSPEKTOR

**Vahidin Munjić**