

Bosna i Hercegovina
Federacija Bosne i Hercegovine
FEDERALNO MINISTARSTVO UNUTRAŠNJIH POSLOVA
FEDERALNO MINISTARSTVO UNUTARNJIH POSLOVA
FEDERALNA UPRAVA POLICIJE
SARAJEVO



Bosnia and Herzegovina
Federation of Bosnia and Herzegovina
MINISTRY OF INTERNAL AFFAIRS OF FEDERATION
OF BOSNIA AND HERZEGOVINA
POLICE ADMINISTRATION
SARAJEVO

INFORMACIJA O STANJU KRIMINALITETA – SIGURNOSTI

na području Federacije BiH MART 2025. godine

Sarajevo, APRIL 2025. godine

SADRŽAJ

I UVOD	1
II OPĆE STANJE SIGURNOSTI U FBiH	4
III KRIMINALITET	9
KRIVIČNA DJELA IZ KRIVIČNOG ZAKONA BOSNE I HERCEGOVINE	10
KRIVIČNA DJELA IZ KRIVIČNOG ZAKONA FEDERACIJE BOSNE I HERCEGOVINE	11
KRIVIČNA DJELA PROTIV ŽIVOTA I TIJELA	13
KRIVIČNA DJELA PROTIV SLOBODE I PRAVA ČOVJEKA I GRAĐANINA.....	14
KRIVIČNA DJELA PROTIV SPOLNE SLOBODE I MORALA	14
KRIVIČNA DJELA PROTIV BRAKA, PORODICE I MLADEŽI	15
KRIVIČNA DJELA PROTIV ZDRAVLJA LJUDI.....	16
KRIVIČNA DJELA PRIVREDNOG, FINANSIJSKOG KRIMINALA I KORUPCIJE	19
KRIVIČNA DJELA PROTIV IMOVINE.....	21
OTUĐENJA MOTORNIH VOZILA NA PODRUČJU FEDERACIJE BiH	22
KRIVIČNA DJELA PROTIV OKOLIŠA, POLJOPRIVREDE I PRIRODNIH DOBARA.....	23
KRIVIČNA DJELA PROTIV OPĆE SIGURNOSTI LJUDI I IMOVINE	23
KRIVIČNA DJELA PROTIV SIGURNOSTI JAVNOG PROMETA	24
KRIVIČNA DJELA PROTIV PRAVOSUĐA.....	24
KRIVIČNA DJELA PROTIV JAVNOG REDA I PRAVNOG PROMETA	24
KRIVIČNA DJELA SISTEMA ELEKTRONSKE OBRADE PODATAKA.....	25
OSTALA KRIVIČNA DJELA PREMA KZ FBiH	25
KRIVIČNA DJELA IZ DRUGIH POSEBNIH ZAKONA	25
SAMOUBISTVA.....	26
UČEŠĆE MALOLJETNIKA U IZVRŠENJU KRIVIČNIH DJELA	28
IV STANJE JAVNOG REDA I MIRA NA PODRUČJU FEDERACIJE BiH.....	31
V STANJE SIGURNOSTI SAOBRAĆAJA NA PODRUČJU FEDERACIJE BiH	34
VI AKTIVNOSTI POLICIJE NA PODRUČJU FEDERACIJE BiH.....	39
VII INFORMACIJE O MIGRANTSKOJ POPULACIJI.....	43

I UVOD

U skladu sa članom 65. i 66. tačke 2 i 3. Zakona o unutrašnjim poslovima Federacije Bosne i Hercegovine ("Službene novine F BiH", broj 81/14) i člana 9. Instrukcije o međusobnom izvještavanju o pojavama u oblasti javne sigurnosti između FMUP-a Bosne i Hercegovine i kantonalnih ministarstava unutrašnjih poslova u Federaciji o pitanjima koja su od interesa za sigurnost Federacije Bosne i Hercegovine broj: 09-1608 od 26.07.2007.godine i Uputstva o popunjavanju statističkih obrazaca broj: 09-1609 od 26.07.2007. godine, sačinjena je Informacija o stanju kriminaliteta - sigurnosti na području Federacije Bosne i Hercegovine za mart 2025. godine, i ista je urađena po standardiziranoj metodologiji na temelju statističkih podataka dobijenih od strane kantonalnih ministarstava unutrašnjih poslova – Uprava policije i Federalne uprave policije.

Kako bi se uspješno provodile ustavne i zakonske nadležnosti Federalne uprave policije i kantonalnih ministarstava unutrašnjih poslova, agencije su obavezne da se pridržavaju člana 38. (Međusobno obavještavanje Uprave policije i kantonalnih ministarstava unutrašnjih poslova), člana 65. i 66. (Odnos Federalnog ministarstva unutrašnjih poslova i Uprave policije sa kantonalnim ministarstvima) Zakona o unutrašnjim poslovima Federacije Bosne i Hercegovine („Službene novine F BiH“, broj 81/14).

Koordinacija rada policijskih agencija u Federaciji BiH vršena je kroz održavanje sastanaka direktora Federalne uprave policije i komesara/direktora kantonalnih ministarstava unutrašnjih poslova gdje su razmatrana strateška, organizaciona i operativna pitanja zajedničkog funkcionisanja, a u cilju stvaranja sigurnosnog ambijenta na prostoru čitave Federacije Bosne i Hercegovine.

Informacija o stanju kriminaliteta - sigurnosti na području Federacije Bosne i Hercegovine sublimira kriminalitet, javni red i mir, sigurnost saobraćaja i aktivnost policije u martu 2025. godine, a što se može vidjeti kroz statističke pokazatelje kantonalnih ministarstava unutrašnjih poslova u Federaciji Bosne i Hercegovine i pokazatelje rada Federalne uprave policije – Federalnog ministarstva unutrašnjih poslova.

II OPĆE STANJE SIGURNOSTI U FBIH

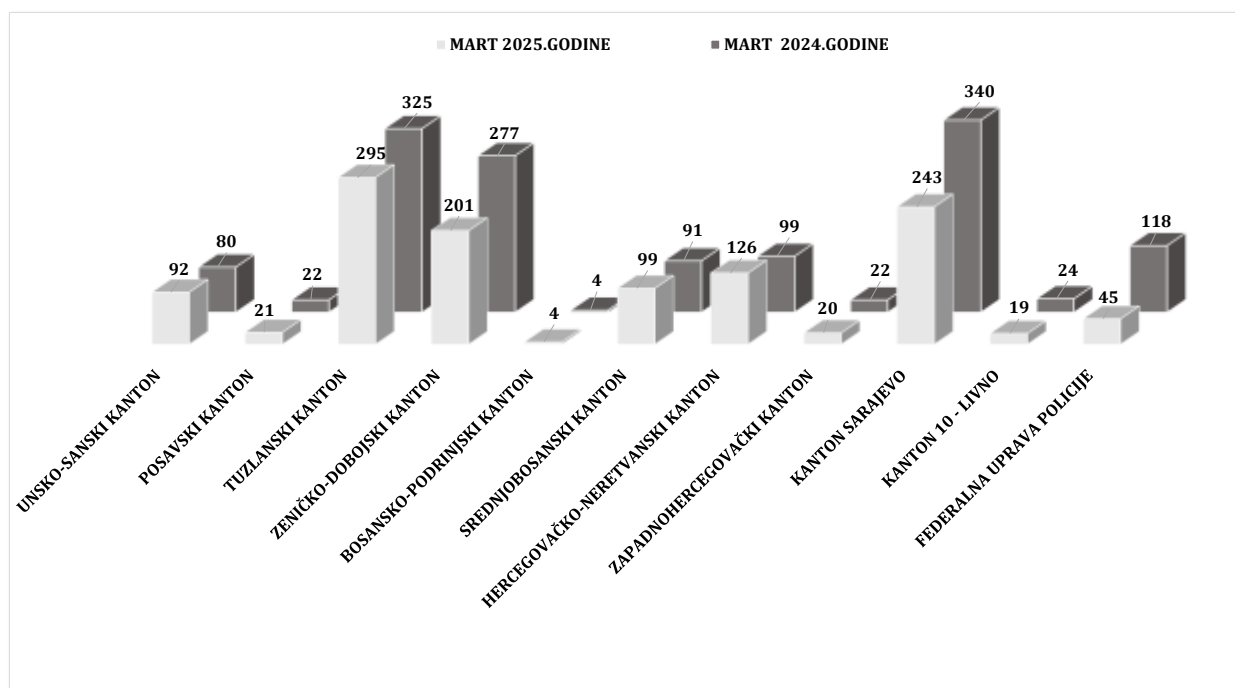
Stanje sigurnosti na području Federacije Bosne i Hercegovine, u martu 2025. godine u odnosu na isti mjesec 2024. godine, prema statističkim podacima kantonalnih Ministarstava unutrašnjih poslova i Federalne uprave policije, prezentovanih po zadatim segmentima (tabela 1.) karakteriše smanjenje:

- * broja izvršenih krivičnih djela za 237 (ili 16,90%),
- * broja napada na ovlaštena službena lica za dva (ili 40%)
te povećanje
- * broja registrovanih prekršaja iz oblasti javnog reda i mira za 203 (ili 14,15%),
- * broja saobraćajnih nesreća za 399 (ili 22,85%).

MART 2025/24. GODINE	2024. GODINA	2025. GODINA	RAZLIKA	%TREND 2025/24.
KRIMINALITET (BROJ KD)	1402	1165	-237	-16.90%
JAVNI RED I MIR (BROJ PREKRŠAJA)	1435	1638	203	14.15%
SAOBRAĆAJNE NESREĆE (BROJ SN)	1746	2145	399	22.85%
NAPADI NA OVLAŠTENA SLUŽBENA LICA (BROJ NAPADA NA OSL)	5	3	-2	-40.00%

Tabela 1.: Kvantitativni pokazatelji segmenata sigurnosti na području F BiH

U narednim grafikonima prezentovani su gore navedeni segmenti posmatrani po udjelu kantonalnih Ministarstava unutrašnjih poslova u ukupnom broju, te su dati osvrti na sveukupno stanje sigurnosti posmatrano po prezentovanim segmentima, ali i procjena stanja sigurnosti u posmatranim segmentima ove Informacije o stanju kriminaliteta-sigurnosti na području Federacije Bosne i Hercegovine.



Grafikon 1.: Ukupan broj evidentiranih krivičnih djela na području F BiH

Posmatrajući ukupan broj evidentiranih krivičnih djela u Federaciji Bosne i Hercegovine razvrstanih po kantonima i broju istih u Federalnoj upravi policije, (Grafikon 1.) tokom mjeseca marta 2025. godine u odnosu na isti mjesec 2024. godine, može se konstatovati da je ukupan broj prijavljenih krivičnih djela manji za 237 (ili 16,90%). Smanjenje broja krivičnih djela zabilježeno je na području nadležnosti većeg broja kantona osim Unsko-sanskog kantona, Bosansko-podrinjskog kantona, Srednjobosanskog kantona i hercegovačko-neretvanskog kantona.

Policijski službenici u FBiH radeći na dokumentovanju i otkrivanju krivičnih djela evidentirali su pet krivičnih djela po Krivičnom zakonu Bosne i Hercegovine što je manje za 56 u odnosu na mart 2024. godine, dok su po Krivičnom zakonu Federacije Bosne i Hercegovine evidentirali 1.150 što je smanjenje za 179 (ili 13,47%).

Povećanje broja krivičnih djela u odnosu na mart 2024. godine evidentirano u oblastima: protiv spolne slobode i morala, protiv braka porodice i mladeži, protiv okoliša, poljoprivrede i prirodnih dobara, protiv opće sigurnosti ljudi i imovine, protiv pravosuđa te u oblasti ostalih krivičnih djela prema KZ FBiH.

Smanjenje broja krivičnih djela zabilježeno u oblastima: protiv života i tijela, protiv slobode i prava čovjeka i građanina, protiv zdravlja ljudi, protiv privrede poslovanja i sigurnosti platnog prometa, protiv imovine, protiv sigurnosti javnog prometa, protiv javnog reda i pravnog prometa, protiv službene i druge odgovorne funkcije, u oblasti krivičnih djela iz sistema elektronske obrade podataka te u oblasti krivičnih djela iz drugih posebnih zakona u odnosu na uporedni mjesec 2024. godine.¹

Broj krivičnih djela protiv života i tijela na području FBiH (Glave XVI Krivičnog zakona Federacije Bosne i Hercegovine) je u smanjenju za 1,59%. Prema strukturi ovih krivičnih djela u izvještajnom mjesecu 2025. godine evidentirano je jedno krivično djelo iz člana 166. KZ FBiH – „Ubistvo“ (mart 2024. godine – evidentirano jedno krivično djelo) te pet krivičnih djela iz člana 166. KZ FBiH u vezi sa članom 28. KZ FBiH – „Ubistvo u pokušaju“ (u uporednom mjesecu 2024. godine evidentirana su tri krivična djela).²

Podaci sa područja Federacije BiH koji obuhvataju krivična djela počinjena protiv slobode i prava čovjeka i građanina (Glava XVII KZ F BiH) su u smanjenju za 22,35% u odnosu na mart 2024. godine dok je broj krivičnih djela u oblasti protiv spolne slobode i morala (Glava XIX KZ FBiH) u povećanju za 40% .

U oblasti krivičnih djela protiv javnog reda i pravnog prometa (Glave XXX KZ FBiH) evidentno je smanjenje za 10,26% tokom marta 2025. godine. Broj evidentiranih i dokumentovanih krivičnih djela iz oblasti zloupotrebe opojnih droga je u smanjenju za 10,80%, kao i broj lica sa osnovom sumnje za izvršenje ovih djela za 8,13%.³

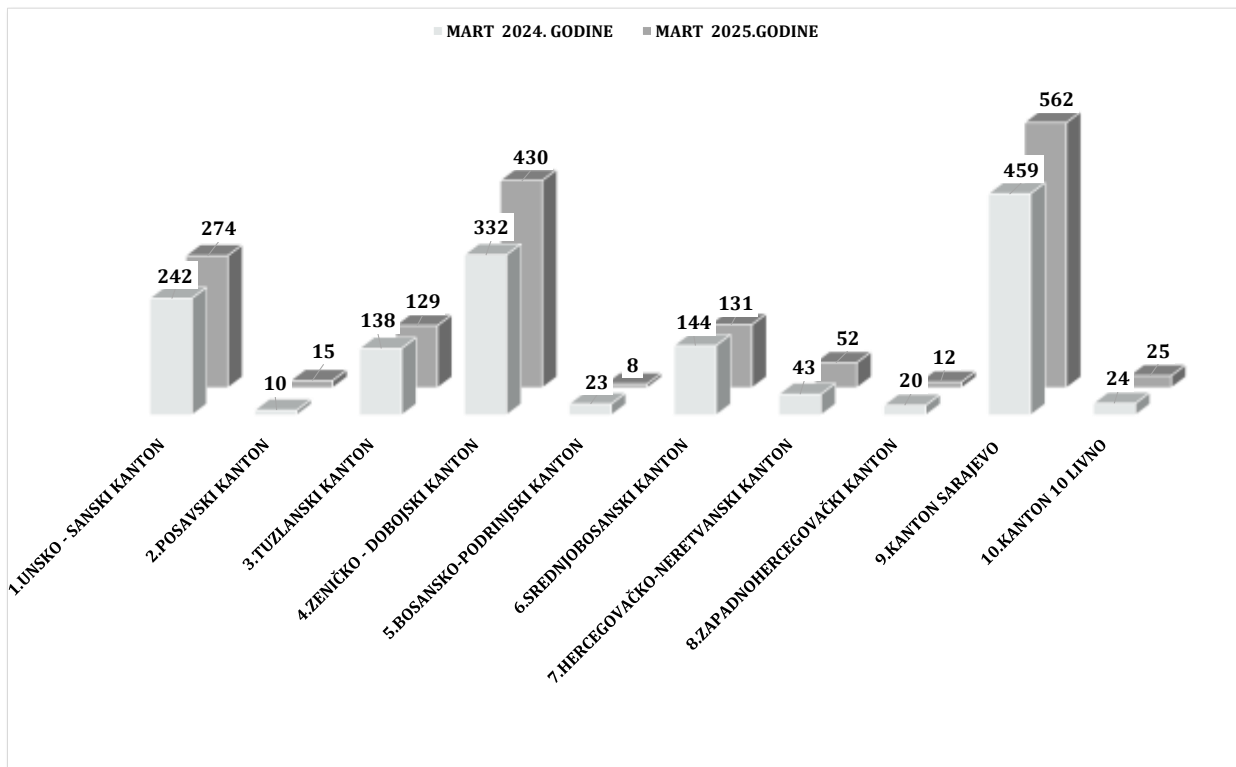
¹ Za detaljniji prikaz povećanja, odnosno smanjenja ovih krivičnih djela pogledati tabele „Pokazatelji kriminaliteta po glavama KZ BiH/ KZ FBiH na području BiH“, strana 10. i 11.

² Tabela prikaz krivičnih djela iz Glave XVI KZ FBiH, pogledati na strani 13., tabela broj 6 i 7

³ Krivična djela iz oblasti zloupotrebe droga prezentovana na strani 16- 18, tabele broj 10 i 12.

U oblasti krivičnih djela privrednog, finansijskog kriminala i korupcije na području Federacije Bosne i Hercegovine evidentirana su 32 krivična djela što je smanjenje za 35 (ili 52,24%) u odnosu na uporedni mjesec 2024. godine. Za ova djela nadležnim tužilaštvima prijavljena su 33 lica sa osnovom sumnje za izvršenje istih.

Sagledavajući i rezimirajući segment kriminaliteta, kroz evidentirana krivična djela počinjena tokom marta 2025. godine, a komparirajući navedena sa istim mjesecom 2024. godine, može se zaključiti da stanje sigurnosti iz ovog segmenta, na području Federacije Bosne i Hercegovine bilo zadovoljavajuće.



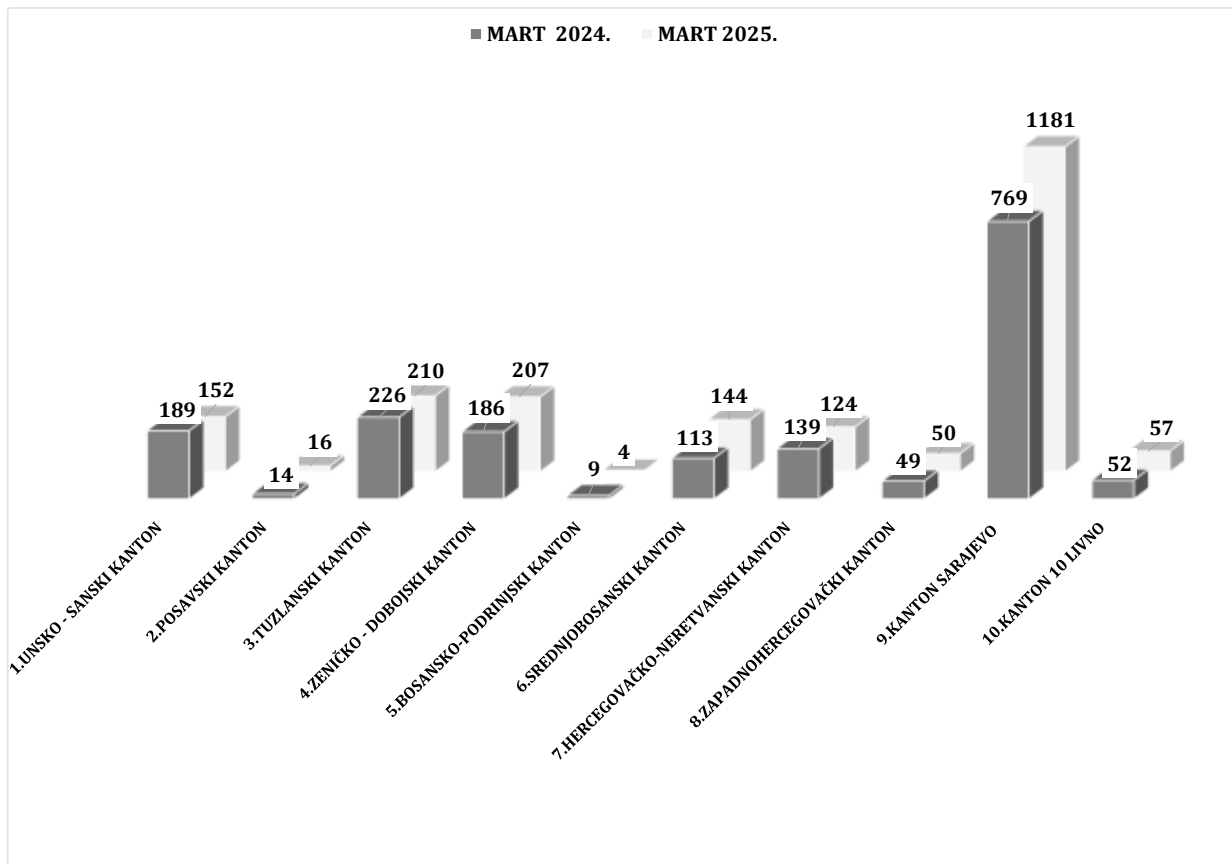
Grafikon 2.: Pokazatelji broja prekršaja iz oblasti JRM na području F BiH

Povećanje broja evidentiranih prekršaja iz oblasti javnog reda i mira tokom izvještajnog mjeseca 2025. godine u odnosu na isti mjesec 2024. godine zabilježeno je na području Unsko-sanskog kantona, Posavskog kantona, Zeničko-dobojskog kantona, Hercegovačko-neretvanskog kantona, Kantona Sarajevo i Kantona 10 – Livno što u ukupnom broju evidentiranih prekršaja iz ove oblasti predstavlja povećanje za 203 prekršaja (ili 14,15%) kako slijedi u tabeli broj 20. U oblasti prekršajnih sankcija izdato je 1.343 prekršajna naloga što je povećanje za 221 (ili 19,70%).

Kada je riječ o oduzetom nelegalnom oružju i minsko-eksplozivnim sredstvima, povećan je broj oduzetih komada različitih eksplozivnih naprava i sredstava, noževa, mačeva, sablji i sl. te komada municije različitih kalibara tokom marta 2025. godine u odnosu na isti mjesec 2024. godine.⁴

⁴ Pokazatelji oduzetog nelegalnog oružja i drugih predmeta na području FBiH prikazani u tabeli na strani 32., tabela 31.

Sagledavajući stanje javnog reda i mira kroz pokazatelje broja evidentiranih prekršaja i broja izdatih prekršajnih naloga iz oblasti javnog reda i mira u martu 2025. godine u odnosu na isti mjesec 2024. godine zaključuje da je stanje povoljno.



Grafikon 3.: Pokazatelji broja saobraćajnih nesreća na području F BiH

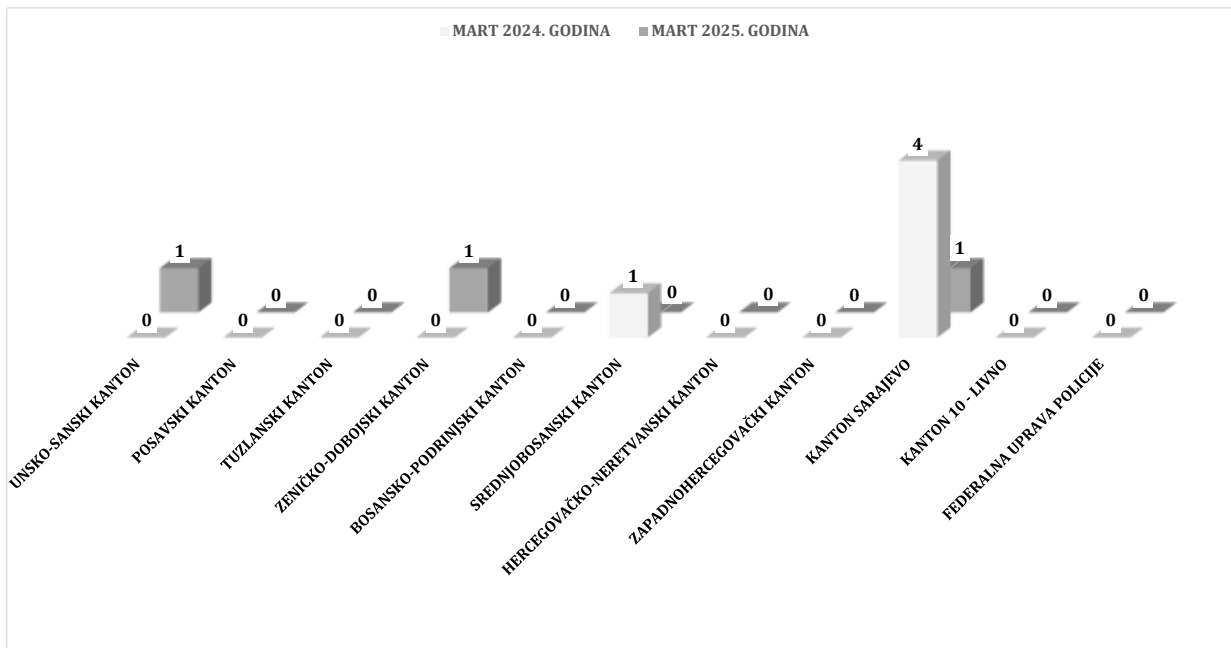
Na području Federacije Bosne i Hercegovine tokom izvještajnog mjeseca 2025. godine evidentirano je povećanje broja saobraćajnih nesreća na području većeg broja kantona što u konačnici prema statističkim podacima prikupljenim sa područja Federacije Bosne i Hercegovine daje prikaz povećanja ukupnog broja saobraćajnih nesreća za 22,85% u odnosu na isti mjesec 2024. godine. Broj povrijeđenih lica u saobraćajnim nesrećama bilježi trend povećanja za 12,90 % kao i broj poginulih lica koji je u povećanju za 80%. Po kategoriji učesnika u saobraćajnim nesrećama poginula lica pripadaju: kategoriji vozača – pet, putnika - tri i pješaka - jedan.⁵

Pojačan preventivni rad policijskih službenika u Federaciji Bosne i Hercegovine, i primjena raspoloživih represivnih mjera, rezultirao je pokazateljima koji referišu povećanje broja izdatih prekršajnih naloga, broja pregledanih vozila te broja vozača zatečenih da upravljaju vozilima pod uticajem alkohola ... tokom marta 2025. godine u odnosu na uporedni mjesec 2024. godine.⁶

⁵ Kvantitativne pokazatelje vezane za sigurnost saobraćaja pogledati na strani 33 - 37.

⁶ Pokazatelji prezentovani u tabeli na strani 35., tabela 35.

Kao zaključak navodi se da je stanje sigurnosti u segmentu saobraćaja za mart 2025. godine zadovoljavajuće, u odnosu na uporedni mjesec 2024. godine na području Federacije Bosne i Hercegovine.



Grafikon 4.: Pokazatelji broja napada na policijske službenike na području F BiH

Tokom marta 2025. godine evidentirana su tri napada na ovlaštena službena lica što je manje za dva (ili 40%) u odnosu na uporedni mjesec 2024. godine. Napadi su zabilježeni na području nadležnosti: Unsko-sanskog kantona, Zeničko-dobojskog kantona i Kantona Sarajevo.⁷ Policijski službenici 201 slučaju (više za 12,92%) upotrijebili sredstva prinude od toga u 191 slučaju opravdano dok su devet slučajeva odlučuje o opravdanosti upotrebe sile.

Sagledavajući sveukupne pokazatelje iz segmenata sigurnosti: kriminaliteta, saobraćaja i aktivnosti policije, tokom izvještajnog mjeseca 2025. godine u odnosu na uporedni mjesec 2024. godine zaključuje se da je sigurnosna situacija u Federaciji Bosne i Hercegovine na zadovoljavajućem nivou.

⁷ Vidjeti tabelu broj 39

III KRIMINALITET

U izvještajnom mjesecu 2025. godine na području Federacije Bosne i Hercegovine policijski službenici su, poduzimajući mjere i radnje na otkrivanju krivičnih djela, nadležnim tužilaštvima podnijeli ukupno 1.108 službenih izvještaja o počinjenom krivičnom djelu za 1.165 krivičnih djela od čega:

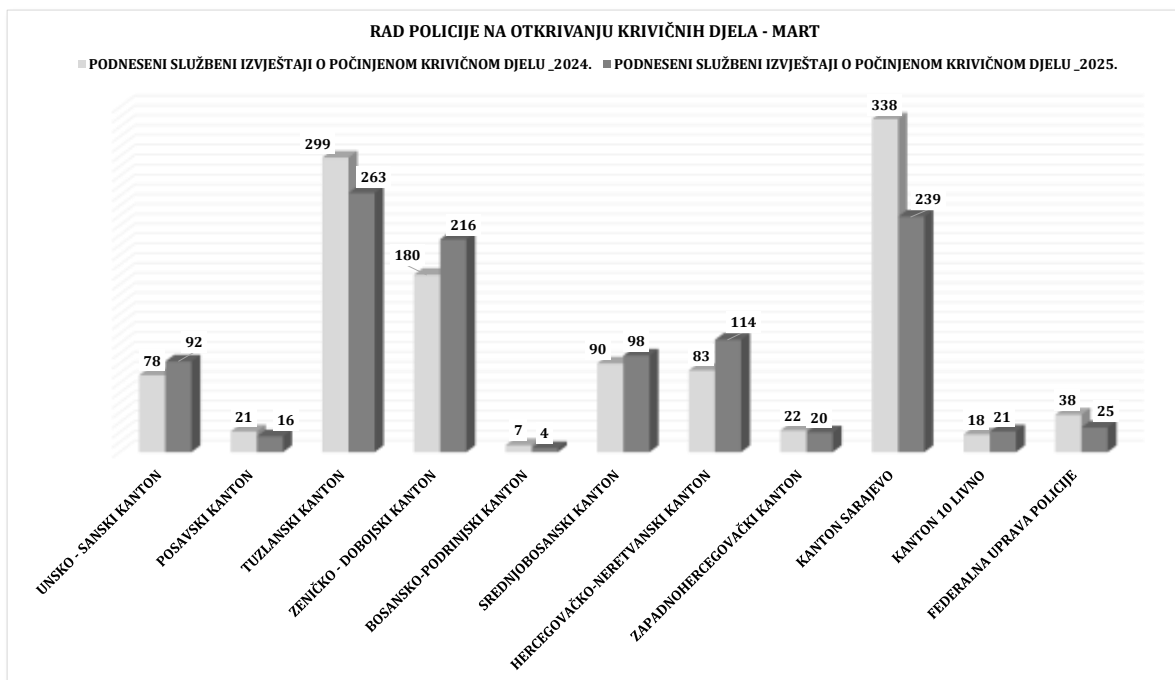
- Po KZ BiH – pet krivičnih djela;
- Po KZ FBiH – 1.150 krivičnih djela;
- Iz drugih posebnih zakona – deset krivičnih djela.

Zbog postojanja osnova sumnje da su počinili krivična djela, nadležnim tužilaštvima podneseni su službeni izvještaji protiv 951 lica, među kojima je 27 maloljetnika i 414 povratnika u vršenju krivičnog djela. Slobode je lišeno 303 lica.

KRIMINALITET- FEDERACIJA BOSNE I HERCEGOVINE								
MART	BROJ KRIVIČNIH DJELA	BROJ KD - KZ BIH	BROJ KD - KZ FBIH	BROJ KD IZ DRUGIH POSEBNIH ZAKONA	UKUPAN BROJ PRIJAVLJENIH LICA ZA KD	BROJ POVRTNIKA U VRŠENJU KD	BROJ MALOLJETNIKA	BROJ PRIPADNIKA MUP-a
2024. GODINA	1402	61	1329	12	1027	424	19	7
2025. GODINA	1165	5	1150	10	951	414	27	4
RAZLIKA	-237	-56	-179	-2	-76	-10	8	-3
TREND (%)	-16.90%	-91.80%	-13.47%	-16.67%	-7.40%	-2.36%	42.11%	-42.86%

Tabela 2.: Kvantitativni pokazatelji segmenta kriminaliteta na području F BiH

Tokom marta 2025.godine Ministarstvo unutrašnjih poslova Tuzlanskog kantona podnijelo je najviše izvještaja o počinjenom krivičnom djelu (Grafikon 5.), i to 263 zatim slijede Ministarstva unutrašnjih poslova: Kantona Sarajevo - 239, Zeničko-dobojskog kantona - 216, Hercegovačko-neretvanskog kantona - 114, Srednjobosanskog kantona - 98, Unsko-sanskog kantona – 92, Federalna uprava policije - 25, Zapadnohercegovačkog kantona – 20, Kantona 10 Livno – 21 Posavskog kantona – 16, i Bosansko-podrinjskog kantona – četiri.



Grafikon 5.: Pregled broja podnešenih Izvještaja o počinjenom krivičnom djelu na području FBiH

KRIVIČNA DJELA IZ KRIVIČNOG ZAKONA BOSNE I HERCEGOVINE

Tokom marta 2025. godine na području FBiH evidentirano je pet krivičnih djela iz Krivičnog zakona Bosne i Hercegovine, za ova djela prijavljena su dva lica.

U oblasti krivičnih djela protiv čovječnosti i vrijednosti zaštićenih međunarodnim pravom (Glava XVII Krivičnog zakona Bosne i Hercegovine) – evidentirano je jedno krivično djelo i to: iz člana 201. Stav 1-3 KZ BiH “Teroristički čin” – jedno krivično djelo za koje je prijavljeno jedno lica.

U oblasti krivičnih djela protiv privrede i jedinstva tržišta te krivičnih djela iz oblasti carina (Glava XVIII Krivičnog zakona Bosne i Hercegovine) – evidentirana su četiri krivična djela za koja je prijavljeno jedno lice iz člana 205. KZ BiH “Krivtvođenje novca”.

POKAZATELJI KRIMINALITETA PO GLAVAMA KZ BIH NA PODRUČJU FEDERACIJE BIH: MART _2025/24.									
KZ BIH	BROJ KD - 2024.GODINA	BROJ KD - 2025.GODINA	(%)TREND KD	BROJ OTKRIVENIH KD - 2024. GODINA	BROJ OTKRIVENIH KD - 2025. GODINA	(%) TREND OTRIVENOSTI KD	BROJ PRIJAVLJENIH LICA ZA KD - 2024 .GODINA	BROJ PRIJAVLJENIH LICA ZA KD - 2025 .GODINA	(%)TREND
XV PROTIV SLOBODE I PRAVA ČOVJEKA I GRAĐANINA	0	0	#DIV/0!	0	0	#DIV/0!	0	0	#DIV/0!
XVI PROTIV INTEGRITETA BOSNE I HERCEGOVINE	0	0	#DIV/0!	0	0	#DIV/0!	0	0	#DIV/0!
XVII PROTIV ČOVJEČNOSTI I VRIJEDNOSTI ZAŠTIĆENIH MEĐUNARODNIM PRAVOM	27	1	-96.30%	27	1	-96.30%	0	1	#DIV/0!
XVIII PROTIV PRIVREDE I JEDINSTVA TRŽIŠTA TE KRIVIČNA DJELA IZ OBLASTI CARINA	16	4	-75.00%	14	4	-71.43%	1	1	0.00%
XIX PROTIV KORUPCIJE I KRIVIČNA DJELA PROTIV SLUŽBENE I DRUGE ODGOVORNE FUNKCIJE	2	0	-100.00%	2	0	-100.00%	0	0	#DIV/0!
XX PROTIV PRAVOSUDA	0	0	#DIV/0!	0	0	#DIV/0!	0	0	#DIV/0!
XXI PROTIV POVREDE AUTORSKIH PRAVA	0	0	#DIV/0!	0	0	#DIV/0!	0	0	#DIV/0!
XXII DOGOVOR, PRIPREMANJE, UDRUŽIVANJE I ORGANIZOVANI KRIMINAL	16	0	-100.00%	16	0	-100.00%	16	0	-100.00%
OSTALA KD PREMA KZ BIH	0	0	#DIV/0!	0	0	#DIV/0!	0	0	#DIV/0!
UKUPNO KD PREMA KZ BIH	61	5	-91.80%	59	5	-91.53%	17	2	-88.24%

Tabela 3.: Kvantitativni pokazatelji kriminaliteta po Glavama KZ BIH

KRIVIČNA DJELA IZ KRIVIČNOG ZAKONA FEDERACIJE BOSNE I HERCEGOVINE

POKAZATELJI KRIMINALITETA PO GLAVAMA KZ FBiH NA PODRUČJU FEDERACIJE BiH: MART - 2025/24. GODINE

GLAVA KZ FBiH	BROJ KD- 2024.GODINA	BROJ KD- 2025.GODINA	(%)BROJ KD	BROJ OTKRIVENIH KD- 2024. GODINA	BROJ OTKRIVENIH KD - 2025. GODINA	(%) OTKRIVENOSTI KD	BROJ PRIJAVLJENIH LICA ZA KD - 2024. GODINA	BROJ PRIJAVLJENIH LICA ZA KD - 2025. GODINA	(%)PRIJAVLJENA LICA ZA KD
1. GLAVA XV - PROTIV USTAVNOG PORETKA	0	0	#DIV/0!	0	0	0.00%	0	0	0.00%
2. GLAVA XVI-PROTIV ŽIVOTA I TIJELA	63	61	-3.17%	57	57	0.00%	62	76	22.58%
3. GLAVA XVII-PROTIV SLOBODE I PRAVA ČOVJEKA I GRAĐANINA	85	66	-22.35%	73	62	-15.07%	72	57	-20.83%
4. GLAVA XVIII- PROTIV TERORIZMA	0	0	#DIV/0!	0	0	#DIV/0!	0	0	#DIV/0!
5. GLAVA XIX-PROTIV SPOLNE SLOBODE I MORALA	10	14	40.00%	10	14	40.00%	9	12	33.33%
6. GLAVA XX-PROTIV BRAKA, PORODICE I MLADEŽI	106	121	14.15%	106	121	14.15%	107	124	15.89%
7. GLAVA XXI-PROTIV ZDRAVLJA LJUDI	216	190	-12.04%	215	187	-13.02%	212	192	-9.43%
8. GLAVA XXII-PROTIV PRIVREDE, POSLOVANJA I SIGURNOSTI PLATNOG PROMETA	17	13	-23.53%	17	13	-23.53%	9	8	-11.11%
9. GLAVA XXIII- IZ OBLASTI POREZA	0	0	#DIV/0!	0	0	#DIV/0!	0	0	#DIV/0!
10. GLAVA XXIV-IZ OBLASTI RADNIH ODNOSA	0	0	#DIV/0!	0	0	#DIV/0!	0	0	#DIV/0!
11. GLAVA XXV-PROTIV IMOVINE	610	477	-21.80%	209	189	-9.57%	323	273	-15.48%
12. GLAVA XXVI-PROTIV OKOLIŠA, POLJOPRIVREDE I PRIRODNIH DOBARA	18	21	16.67%	14	13	-7.14%	19	11	-42.11%
13. GLAVA XXVII-PROTIV OPĆE SIGURNOSTI LJUDI I IMOVINE	15	22	46.67%	8	14	75.00%	8	21	162.50%
14. GLAVA XXVIII-PROTIV SIGURNOSTI JAVNOG PROMETA	51	49	-3.92%	51	48	-5.88%	52	48	-7.69%
15. GLAVA XXIX-PROTIV PRAVOSUDA	8	9	12.50%	7	8	14.29%	7	8	14.29%
16. GLAVA XXX-PROTIV JAVNOG REDA I PRAVNOG PROMETA	78	70	-10.26%	68	64	-5.88%	89	74	-16.85%
17. GLAVA XXXI-PROTIV SLUŽBENE I DRUGE ODGOVORNE FUNKCIJE	32	15	-53.13%	32	15	-53.13%	23	24	4.35%
18. GLAVA XXXII-SISTEMA ELEKTRONSKE OBRADE PODATAKA	9	8	-11.11%	9	6	-33.33%	10	8	-20.00%
19. OSTALA KD PREMA KZ FBiH	11	13	18.18%	9	8	-11.11%	4	5	25.00%
20. KD IZ DRUGIH POSEBNIH ZAKONA	12	10	-16.67%	12	10	-16.67%	4	8	100.00%

Tabela 4.: Kvantitativni pokazatelji kriminaliteta po Glavama KZ F BiH

SPOLNA STRUKTURA PRIJAVLJENIH LICA OSUMNJIČENIH ZA IZVRŠENJE KRIVIČNIH DJELA

MART - 2025. GODINE	BROJ OSUMNJIČENIH LICA (PRIJAVLJENIH ZA KRIVIČNA							BROJ POVRATNIKA U VRŠENJU KRIVIČNIH DJELA							
	UKUPAN BROJ OSUMNJIČENIH LICA	BROJ OSUMNJIČENIH (ODRASLE OSOBE)	MUŠKI	ŽENSKI	BROJ OSUMNJIČENIH (MALOLJETNICI)	MUŠKI	ŽENSKI	BROJ POVRATNIKA U VRŠENJU KD (ODRASLE OSOBE+ MALOLJETNICI)	BROJ POVRATNIKA U VRŠENJU KD (ODRASLE OSOBE)	MUŠKI	ŽENSKI	BROJ POVRATNIKA U VRŠENJU KD (MALOLJETNICI)	MUŠKI	ŽENSKI	UDIO POVRATNIKA U VRŠENJU KD U UKUPNOM BROJU OSUMNJIČENIH OSOBA
1.UNSKO - SANSKI KANTON	93	92	87	5	1	1	0	37	37	37	0	0	0	0	39.78%
2.POSAVSKI KANTON	20	20	19	1	0	0	0	8	8	8	0	0	0	0	40.00%
3.TUZLANSKI KANTON	223	215	193	22	8	8	0	69	69	65	4	0	0	0	30.94%
4.ZENIČKO - DOBOJSKI KANTON	164	162	154	8	2	2	0	93	93	90	3	0	0	0	56.71%
5.BOSANSKO-PODRINJSKI KANTON	4	4	4	0	0	0	0	3	3	3	0	0	0	0	75.00%
6.SREDNJOBOSANSKI KANTON	99	98	91	7	1	1	0	48	48	47	1	0	0	0	48.48%
7.HERCEGOVAČKO-NERETVANSKI KANTON	89	88	86	2	1	1	0	32	32	32	0	0	0	0	35.96%
8.ZAPADNOHERCEGOVAČKI KANTON	17	16	13	3	1	1	0	0	0	0	0	0	0	0	0.00%
9.KANTON SARAJEVO	192	181	172	9	11	10	1	111	110	108	2	1	1	0	57.81%
10.KANTON 10 LIVNO	20	19	18	1	1	1	0	6	6	5	1	0	0	0	30.00%
11.FEDERALNA UPRAVA POLICIJE	29	28	24	4	1	1	0	7	7	5	2	0	0	0	24.14%
FEDERACIJA BiH	950	923	861	62	27	26	1	414	413	400	13	1	1	0	43.58%

Tabela 5.: Kvantitativni pokazatelji spolne strukture prijavljenih lica osumnjičenih za izvršenje krivičnih djela

Na području F BiH nadležnim tužilaštvima prijavljeno je 1.061 odraslih osoba sa osnovom sumnje za izvršenje krivičnih djela i 36 maloljetnika. Među prijavljenim odraslim osobama 996 lica (ili 93,87%) je iz kategorije odrasli muškarci i 66 (ili 6,12%) su žene te 32 maloljetnika muškog spola i četiri maloljetnika ženskog spola.

U nastavku su prezentovani podaci po glavama KZ F BiH iz tabele 4. koji su dostavljeni od strane kantonalnih Ministarstava unutrašnjih poslova i Federalne uprave policije, sa područja Federacije Bosne i Hercegovine, a u kojima je tokom marta 2025. godine bilo evidentiranih krivičnih djela.

KRIVIČNA DJELA PROTIV ŽIVOTA I TIJELA

Na području Federacije Bosne i Hercegovine evidentirana su 62 krivična djela protiv života i tijela (za 1,59% manje u odnosu na mart 2024. godine), od čega 52 po poznatom i deset po nepoznatom izvršiocu. Nadležnim tužilaštvima podnešeni su službeni izvještaji protiv 76 lica, od kojih je 25 povratnika u vršenju krivičnih djela i tri maloljetnika, dok su 23 lica lišena slobode.⁸

KRIVIČNA DJELA PROTIV ŽIVOTA I TIJELA- FEDERACIJA BOSNE I HERCEGOVINE							
MART	UKUPAN BROJ KRIVIČNIH DJELA	BR. KD - POZNAT POČINILAC	BR. KD - NN POČINILAC	UKUPAN BROJ PRIJAVLJENIH LICA	BROJ PRIJAVLJENIH MALOLJETNIKA	BROJ PRIJAVLJENIH POV RATNIKA U VRŠENJU KD	BROJ LICA LIŠENIH SLOBODE
2024. GODINA	63	57	6	62	3	15	13
2025. GODINA	62	52	10	76	3	25	23
RAZLIKA	-1	-5	4	14	0	10	10
TREND (%)	-1.59%	-8.77%	66.67%	22.58%	0.00%	66.67%	76.92%

Tabela 6.: Uopredni pokazatelji krivičnih djela iz KZ F BiH protiv života i tijela

Uvidom u strukturu krivičnih djela iz Glave XVI Krivičnog zakona Federacije Bosne i Hercegovine, tokom izvještajnog mjeseca 2025. godine zabilježeno je jedno krivično djelo ubistva (u martu 2024. godine evidentirano je jedno krivično djelo). Pomenuto krivično djelo ubistva zabilježeno je na području nadležnosti Zeničko-dobojskog kantona i rasvijeljeno je. Evidentirano je pet krivičnih djela iz člana 166. u vezi sa članom 28. KZ FBiH – ubistvo u pokušaju (mart 2024. godine – tri krivična djela).⁹

GLAVA XVI KZ FBiH	BROJ KD - MART 2024. GODINA	BROJ KD - MART 2025. GODINA	RAZLIKA	TREND (%)
1.ČLAN 166. "UBISTVO"	1	1	0	0.00%
2.ČLAN 166. U VEZI SA ČLANOM 28."UBISTVO U POKUŠAJU"	3	5	2	66.67%
3.PROUZROKOVANJE SMRTI IZ NEHATA	0	0	0	#DIV/0!
4.ČLAN 172."TEŠKA TJELESNA OZLJEDA"	26	21	-5	-19.23%
5.ČLAN 173."LAKA TJELESNA OZLJEDA"	32	33	1	3.13%
6.ČLAN 174."UČESTVOVANJE U TUČI"	1	2	1	100.00%
7.ČLAN 175."NEPRUŽANJE POMOĆI"	0	0	0	#DIV/0!
UKUPNO	63	62	-1	-1.59%

Tabela 7.: Pokazatelji krivičnih djela iz Glave XVI KZ F BiH.

⁸ Vidi tabelu 6.

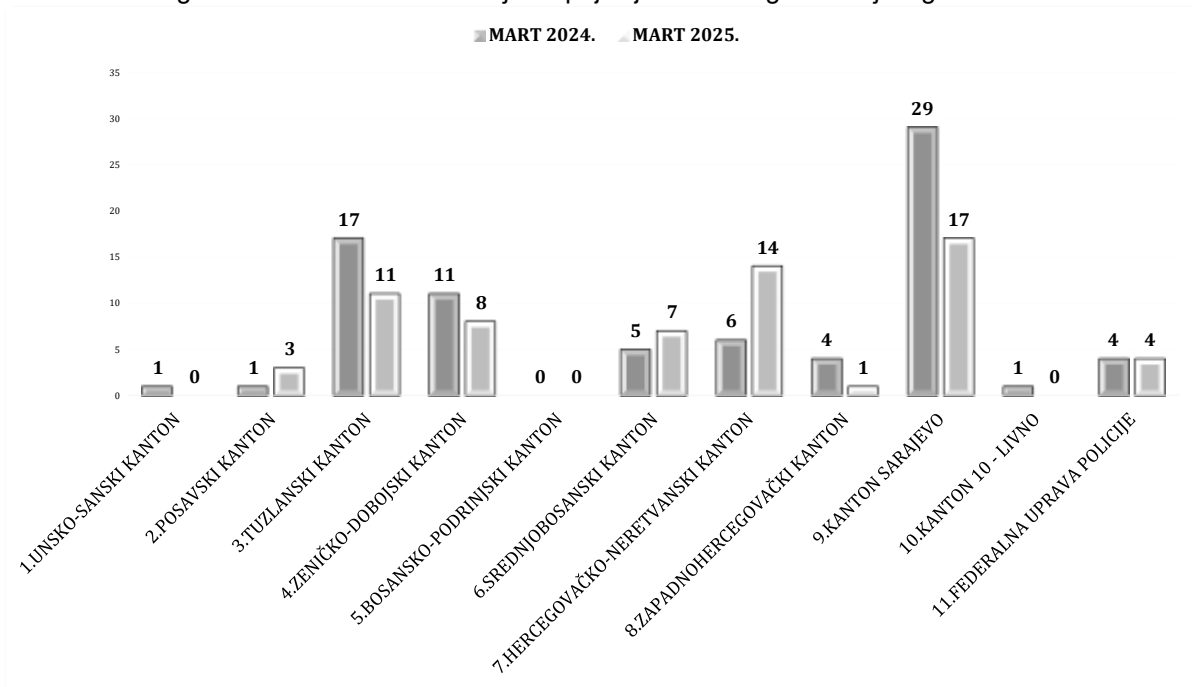
⁹ Vidi tabelu 7.

KRIVIČNA DJELA PROTIV SLOBODE I PRAVA ČOVJEKA I GRAĐANINA

U oblasti krivičnih djela iz Glave XVII Krivičnog zakona Federacije Bosne i Hercegovine zabilježeno je 66 krivičnih djela (manje za 22,35%), protiv 57 lica, od kojih je 10 lišeno slobode. Najviše krivičnih djela zabilježeno je **u članu 183. KZ FBiH „Ugrožavanje sigurnosti“** i to 65 krivičnih djela za koja je prijavljeno 56 lica dok je 10 lica lišeno slobode.

ČLAN 183. KZ FBiH "UGROŽAVANJE SIGURNOSTI"	BROJ KD- MART 2024.				BROJ PRIJAVLJENIH LICA ZA KD- MART 2024.				BROJ POVRATNIKA U VRŠENJU KD - MART 2024.							
	BROJ KD- MART 2025.	BR. KRIVIČNIH DJELA (+/-)	TREND KD	TREND BR. KRIVIČNIH DJELA (+/-)	BROJ PRIJAVLJENIH LICA ZA KD MART 2025.	BR. PRIJAVLJENIH LICA ZA KD (+/-)	TREND PRIJAVLJENIH LICA ZA KD	BROJ POVRATNIKA U VRŠENJU KD- MART 2025.	BR. POVRATNIKA U VRŠENJU KD (+/-)	TREND BROJ POVRATNIKA	BROJ LICA LIŠENIH SLOBODE- MART 2024.	BROJ LICA LIŠENIH SLOBODE- MART 2025.	BR. LICA LIŠENIH SLOBODE (+/-)	TREND BROJA LICA LIŠENIH SLOBODE		
1.UNSKO-SANSKI KANTON	1	0	-1	-100.00%	1	0	-1	-100.00%	1	0	-1	-100.00%	0	0	0	0.00%
2.POSAVSKI KANTON	1	3	2	200.00%	1	4	3	300.00%	1	3	2	0.00%	1	2	1	0.00%
3.TUZLANSKI KANTON	17	11	-6	-35.29%	16	10	-6	-37.50%	6	4	-2	0.00%	1	1	0	0.00%
4.ZENIČKO-DOBOJSKI KANTON	11	8	-3	-27.27%	4	8	4	100.00%	3	4	1	33.33%	1	2	1	100.00%
5.BOSANSKO-PODRINJSKI KANTON	0	0	0	0.00%	0	0	0	0.00%	0	0	0	0.00%	0	0	0	0.00%
6.SREDNJOBOSANSKI KANTON	5	7	2	40.00%	5	6	1	20.00%	2	4	2	100.00%	1	1	0	0.00%
7.HERCEGOVAČKO-NERETVANSKI KANTON	6	14	8	133.33%	5	12	7	140.00%	2	3	1	0.00%	2	2	0	0.00%
8.ZAPADNOHERCEGOVAČKI KANTON	4	1	-3	-75.00%	4	1	-3	-75.00%	1	0	-1	0.00%	0	0	0	0.00%
9.KANTON SARAJEVO	29	17	-12	-41.38%	25	11	-14	-56.00%	17	7	-10	-58.82%	1	2	1	100.00%
10.KANTON 10 - LIVNO	1	0	-1	-100.00%	1	0	-1	-100.00%	0	0	0	0.00%	1	0	-1	0.00%
11.FEDERALNA UPRAVA POLICIJE	4	4	0	0.00%	4	4	0	0.00%	0	0	0	0.00%	0	0	0	0.00%
FBiH UKUPNO	79	65	-14	-17.72%	66	56	-10	-15.15%	33	25	-8	-24.24%	8	10	2	25.00%

Tabela 8.: Pregled evidentiranih krivičnih djela i prijavljenih lica "Ugrožavanje sigurnosti" u FBiH – mart



Grafikon 6.: Uporedni pregled KD "Ugrožavanje sigurnosti" u FBiH

KRIVIČNA DJELA PROTIV SPOLNE SLOBODE I MORALA

U oblasti krivičnih djela protiv spolne slobode i morala (Glava XIX Krivičnog zakona Federacije Bosne i Hercegovine zabilježeno je 14 krivičnih djela (što je više za 40% u odnosu na uporedni mjesec 2024. godine), za koja je prijavljeno 12 lica dok je osam lica lišeno slobode.

Evidentirana krivična djela iz ove oblasti po članovima KZ FBiH: član 203. „Silovanje“ – četiri krivična djela protiv pet lica koja su i lišena slobode, član 205. „Spolni odnošaj zloupotrebom položaja“- jedno krivično djelo, član 208. „Bludne radnje“ – četiri krivična djela protiv tri lica od kojih su dva lišena slobode, član 207. “Spolni odnošaj sa djetetom“- dva krivična djela protiv jednog lica i član 211. “Iskorištavanje djeteta ili maloljetnika radi pornografije“- dva krivična djela protiv dva lica...

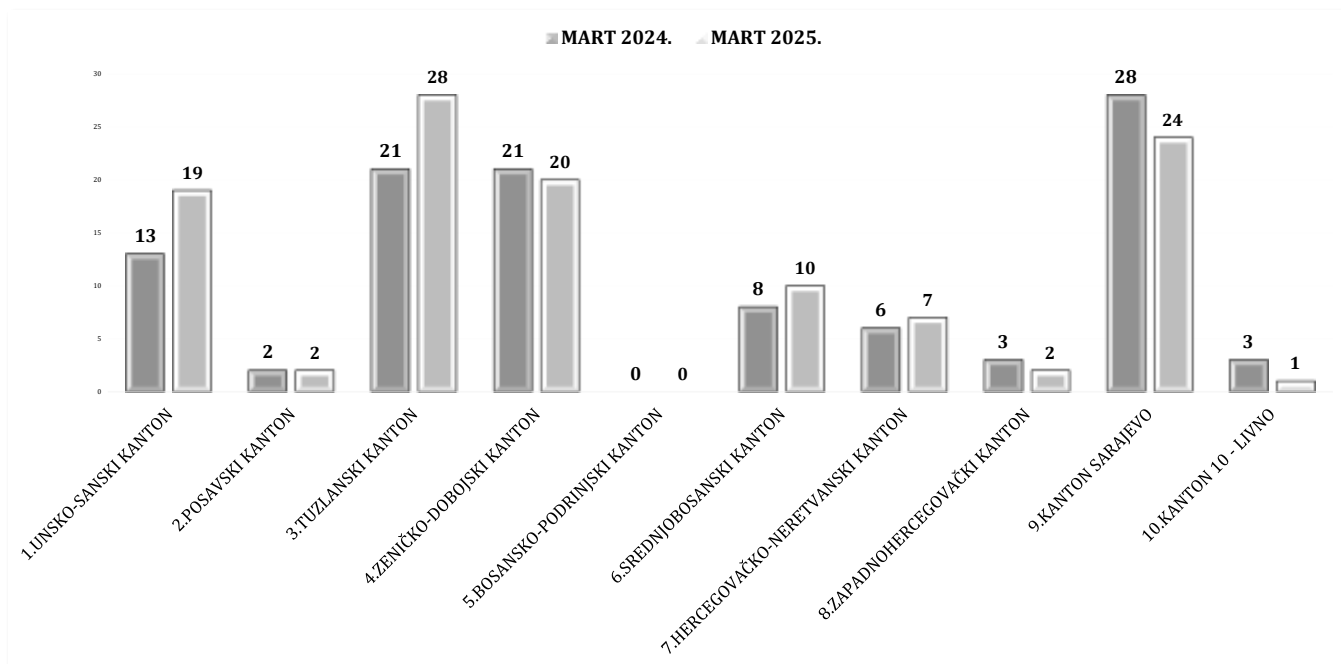
KRIVIČNA DJELA PROTIV BRAKA, PORODICE I MLADEŽI

Tokom marta 2025. godine zabilježeno je 121 krivično djelo iz Glave XX Krivičnog zakona Federacije Bosne i Hercegovine (više za 14,15% u odnosu na mart 2024. godine), za koja su prijavljena 124 lica a 68 lica je lišeno slobode.

Najviše krivičnih djela zabilježeno je u članu 222. KZ FBiH „Nasilje u porodici“, i to 113 (povećanje za 7,62% u odnosu na mart 2024. godine), za koja je nadležnim tužilaštvima prijavljeno 115 lica među kojima je 51 povratnik u vršenju krivičnih djela. Slobode je lišeno 65 lica.

ČLAN 222. KZ FBiH "NASILJE U PORODICI"	BROJ KD - MART 2024.				BROJ KD - MART 2025.				KD (+/-)				TREND - BROJA KD			
	BROJ PRIJAVLJENIH LICA ZA KD - MART 2024.				BROJ PRIJAVLJENIH LICA ZA KD - MART 2025.				BR.LICA (+/-)				TREND - PRIJAVLJENA LICA ZA KD			
	BROJ POVRAТNIKA U VRŠENJU KD - MART 2024.				BROJ POVRAТNIKA U VRŠENJU KD - MART 2025.				BR. POVRAТNIKA (+/-)				TREND - POVRAТNICI U VRŠENJU KD			
	BROJ LICA LIŠENIH SLOBODE -MART 2024.				BROJ LICA LIŠENIH SLOBODE - MART 2025.				BR. LICA LIŠENA SLOBODE (+/-)				TREND - LICA LIŠENA SLOBODE			
1.UNSKO-SANSKI KANTON	13	19	6	46.15%	13	19	6	46.15%	4	9	5	125.00%	7	15	8	114.29%
2.POSAVSKI KANTON	2	2	0	0.00%	2	2	0	0.00%	2	1	-1	-50.00%	2	2	0	0.00%
3.TUZLANSKI KANTON	21	28	7	33.33%	21	28	7	33.33%	6	7	1	16.67%	6	3	-3	-50.00%
4.ZENIČKO-DOBOJSKI KANTON	21	20	-1	-4.76%	20	21	1	5.00%	11	11	0	0.00%	12	14	2	16.67%
5.BOSANSKO-PODRINJSKI KANTON	0	0	0	0.00%	0	1	1	#DIV/0!	0	0	0	0.00%	0	0	0	0.00%
6.SREDNJOBOSANSKI KANTON	8	10	2	25.00%	8	10	2	25.00%	2	6	4	200.00%	6	6	0	0.00%
7.HERCEGOVAČKO-NERETVANSKI KANTON	6	7	1	16.67%	6	7	1	16.67%	1	2	1	100.00%	1	6	5	500.00%
8.ZAPADNOHERCEGOVAČKI KANTON	3	2	-1	-33.33%	3	2	-1	-33.33%	0	0	0	#DIV/0!	3	0	-3	-100.00%
9.KANTON SARAJEVO	28	24	-4	-14.29%	30	24	-6	-20.00%	14	15	1	7.14%	22	18	-4	-18.18%
10.KANTON 10 - LIVNO	3	1	-2	-66.67%	3	1	-2	-66.67%	1	0	-1	-100.00%	3	1	-2	-66.67%
FBIH UKUPNO	105	113	8	7.62%	106	115	9	8.49%	41	51	10	24.39%	62	65	3	4.84%

Tabela 9.:Pregled evidentiranih krivičnih djela i prijavljenih lica“Nasilje u porodici“ u FBiH- februar



Grafikon 8.: Uporedni pregled KD "Nasilje u porodici" u FBiH

KRIVIČNA DJELA PROTIV ZDRAVLJA LJUDI

U oblasti krivičnih djela iz Glave XXI Krivičnog zakona Federacije Bosne i Hercegovine evidentirana su 190 krivičnih djela manje za 12,04%, za koja su prijavljena 192 lica dok su 92 lica lišena slobode¹⁰. Evidentirana krivična djela su iz ove oblasti: član 238. KZ FBiH „Neovlaštena proizvodnja i stavljanje u promet opojnih droga“ – 38 krivičnih djela za koja je nadležnim tužilaštvima prijavljeno 42 lica a slobode je lišeno 21 lice i član 239. KZ FBiH „Posjedovanje i omogućavanje uživanja opojnih droga“- 152 krivična djela za koja su nadležnim tužilaštvima prijavljeno 150 lica a slobode je lišeno 71 lice.

KD ZLOUPOTREBE POJNIH DRUGA- MART	UKUPAN BROJ KRIVIČNIH DJELA	BROJ KD - POZNATI POČINILAC	BROJ KD - NN POČINILAC	BROJ PRIJAVLJENIH LICA ZA KD	BROJ PRIJAVLJENIH - MALOLJETNIKA	BROJ - POVRATNIKA U VRŠENJU KD	BROJ LICA LIŠENA SLOBODE
2024. GODINA	213	187	26	209	4	98	109
2025. GODINA	190	177	33	192	2	110	92
RAZLIKA	-23	-10	7	-17	-2	12	-17
TREND (%)	-10.80%	-5.35%	26.92%	-8.13%	-50.00%	12.24%	-15.60%

Tabela 10.: Pokazatelji krivičnih djela zloupotreba droga na području FBiH

¹⁰ Vidi tabelu 10.

VRSTA I KOLIČINA ZAPLIJENJENE DROGE U FBIH -MART	GRAM 2024.	MILILITAR 2024.	KOMAD 2024.	GRAM 2025.	MILILITAR 2025.	KOMAD 2025.
1.HEROIN	40.436	0	0	78.775	0	0
2.KOKAIN	893.935	0	3	446.762	0	2
3.AMFETAMIN	6272.604	0	14	36759.593	0	20
4.MARIHUANA	1457.814	0	21	19508.595	0	40
5.HAŠIŠ	30	0	1	0	0	0
6.STABLJIKI "KANABISA"	0	0	0	76.414	0	0
7.SJEMENKE "KANABISA"	0	0	18	0	0	0
8.EXTAZY	1002.19	0	762.5	31.441	0	2
9.HEPTANON	0	0	0	0	0	0
10.SPEED	970.804	0	9	1063.85	0	21
11.OSTALO	6901.812	500	316	477.955	0	13

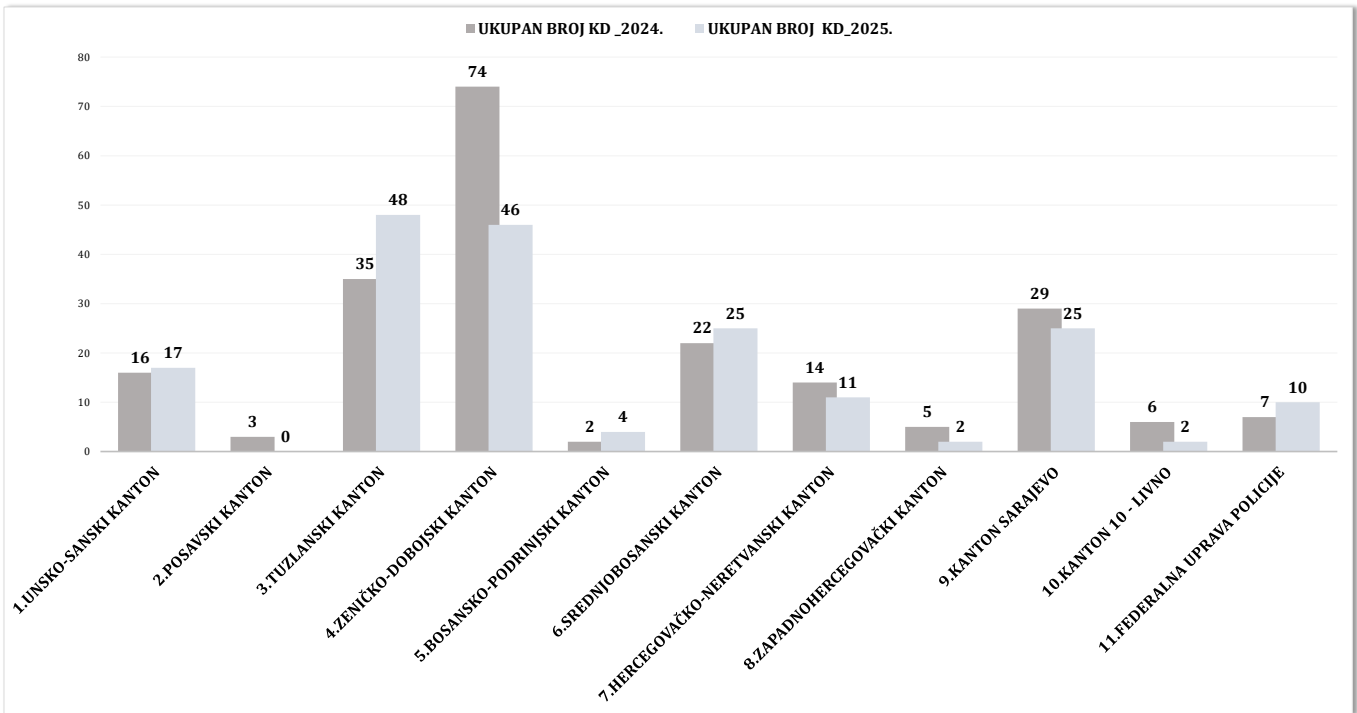
Tabela 11.: Usporedni pokazatelji oduzete količine opojne droge

Najveći broj krivičnih djela iz oblasti zloupotreba droga tokom izvještajnog mjeseca 2025. godine evidentirali su policijski službenici Tuzlanskog kantona (48) zatim Zeničko-dobojskog kantona (46), Srednjobosanskog kantona i Kantona Sarajevo – po 25 itd.¹¹

EVIDENTIRANA KRIVIČNA DJELA ZLOUPOTREBE OPOJNIH DROGA U FBIH: MART	UKUPAN BROJ KD_2024.	KD PO POZNATOM POČINIOCU 2024.			UKUPAN BROJ KD_2025.	KD PO POZNATOM POČINIOCU 2025.			TREND KD 2025/24.	TREND LICA 2025/24.
		KD PO NN 2024.	UKUPAN BROJ PRIJAVLJENIH LICA_2024.			KD PO NN 2025.	UKUPAN PRIJAVLJENIH LICA_2025			
1.UNSKO-SANSKI KANTON	16	10	6	17	17	7	10	18	6.25%	5.88%
2.POSAVSKI KANTON	3	1	2	2	0	0	0	0	-100.00%	-100.00%
3.TUZLANSKI KANTON	35	34	1	35	48	48	0	46	37.14%	31.43%
4.ZENIČKO-DOBOJSKI KANTON	74	59	15	64	46	24	22	45	-37.84%	-29.69%
5.BOSANSKO-PODRINJSKI KANTON	2	2	0	5	4	4	0	3	100.00%	-40.00%
6.SREDNJOBOSANSKI KANTON	22	20	2	23	25	25	0	25	13.64%	8.70%
7.HERCEGOVAČKO-NERETVANSKI KANTON	14	14	0	15	11	10	1	11	-21.43%	-26.67%
8.ZAPADNOHERCEGOVAČKI KANTON	5	5	0	5	2	2	0	2	-60.00%	-60.00%
9.KANTON SARAJEVO	29	29	0	29	25	25	0	30	-13.79%	3.45%
10.KANTON 10 - LIVNO	6	6	0	7	2	2	0	2	-66.67%	-71.43%
11.FEDERALNA UPRAVA POLICIJE	7	7	0	7	10	10	0	10	42.86%	42.86%
UKUPNO	213	187	26	209	190	157	33	192	-10.80%	-8.13%

Tabela 12.: Usporedni pokazatelji krivičnih djela zloupotreba droga razvrstani po kantonima

¹¹ Vidi tabelu 12



Grafikon 10.: Uporedni pregled evidentiranih krivična djela zlopotrebe opojnih droga na području FBiH –mart

KRIVIČNA DJELA ZLOUPOTREBE OPOJNIH DROGA I STRUKTURA PRIJAVLJENIH LICA																	
MART	BROJ KRIVIČNIH DJELA	BROJ PRIJAVLJENIH LICA	BROJ POVRAĆNIKA U VRŠENJU KD	BROJ LICA LIŠENIH SLOBODE	UKUPAN BROJ PRIJAVLJENIH LICA-SPOL	SPOLNA STRUKTURA		DOBNA STRUKTURA					UKUPNO				
						BROJ MUŠKARCI	BROJ ŽENE	MUŠKARCI DOB DO 25	MUŠKARCI DOB 26-35	MUŠKARCI DOB PREKO 36	ŽENE DOB DO 25	ŽENE DOB 26-35	ŽENE DOB PREKO 36	UKUPNO LICA DOB DO 25	UKUPNO LICA DOB 26-35	UKUPNO LICA DOB PREKO 36	UKUPAN BROJ PRIJAVLJENIH LICA-DOB
2024.GODINA	213	209	98	109	209	202	7	42	106	54	4	0	3	47	106	44	209
2025.GODINA	190	192	110	92	192	181	11	39	68	74	4	6	1	43	74	75	192
RAZLIKA	-23	-17	12	-17	-17	-21	4	-3	-38	20	0	6	-2	-4	-32	31	-17
TREND (%)	-10.80%	-8.13%	12.24%	-15.60%	-8.13%	-10.40%	57.14%	-7.14%	-35.85%	37.04%	0.00%	#DIV/0!	-66.67%	-8.51%	-30.19%	70.45%	-8.13%

Tabela 13.: Uporedni pokazatelji strukture prijavljenih lica za KD zlopotrebe opojnih droga u FBiH – mart 2025/24.

Prema spolnoj strukturi prijavljenih lica sa osnovom sumnje za izvršenje krivičnih djela zlopotrebe opojnih droga na području FBiH za mart 2025. godine 181 (ili 94,27%) lica je muškog spola i 11 (ili 5,72%) ženskog spola. Prema dobnoj strukturi do 25 godina starosti prijavljeno je 43 (ili 22,39%) lica, od 26-35 godina – 74 (ili 38,54%) lica i preko 36 godina – 75 (ili 39,06%) lica.

KRIVIČNA DJELA PRIVREDNOG, FINANSIJSKOG KRIMINALA I KORUPCIJE

Kada se govori o krivičnim djelima iz oblasti privrednog i finansijskog kriminaliteta, može se reći da su ovo složena krivična djela za koja je potrebno više vremena i angažovanje većeg broja istražitelja, koji imaju potrebno iskustvo u radu na složenim krivičnim djelima iz oblasti privrednog kriminala. Posebno treba imati u vidu da su ova krivična djela povezana sa drugim krivičnim djelima i da su počinioci uglavnom organizirane kriminalne grupe koje duže vrijeme planiraju izvršenje ovih djela, što ih čini težim i zahtjevnijim za otkrivanje i dokazivanje. Shodno navedenom, u ovoj oblasti će se izvršiti sumiranje podataka iz krivičnih djela privrednog, finansijskog kriminala i korupcije, i to iz Glava XVIII i XIX KZ BiH, i Glava XXII, XXIII i XXXI KZ FBiH.

PRIVREDNI, FINANSIJSKI KRIMINAL I KORUPCIJA - FEDERACIJA BOSNE I HERCEGOVINE								
MART	UKUPAN BROJ KRIVIČNIH DJELA	BROJ KRIVIČNIH DJELA PO POZNATOM POČINIOCU	BROJ KRIVIČNIH DJELA PO NN POČINIOCU	BROJ OTKRIVENIH KRIVIČNIH DJELA	% OTKRIVENOSTI KRIVIČNIH DJELA	BROJ PRIJAVLJENIH LICA ZA KD	BROJ POVRATNIKA U VRŠENJU KD	BROJ LICA LIŠENIH SLOBODE
2024. GODINA	67	64	3	65	97.01%	33	2	1
2025. GODINA	32	28	4	29	90.63%	33	1	0
RAZLIKA	-35	-36	1	-36	-6.39%	0	-1	-1
TREND (%)	-52.24%	-56.25%	33.33%	-55.38%	5.26%	0.00%	-50.00%	-100.00%

Tabela 14.: Uporedni pokazatelji krivičnih djela privrednog, finansijskog kriminala i korupcije

U martu 2025. godine na području Federacije Bosne i Hercegovine evidentirana su 32 krivična djela iz ove oblasti, što je manje za 52,24 % u odnosu na uporedni mjesec 2024. godine. Zbog osnova sumnje da su počinili ova djela nadležnim tužilaštvima prijavljena su 33 lica.¹²

U segmentu organizovanog kriminala policijski službenici u FBiH evidentirali su četiri krivična djela za koja su prijavljena četiri lica, u segmentu krivičnih djela privrednog kriminala evidentirali su 17 krivičnih djela za koja je nadležnim tužilaštvima prijavljeno devet lica, u segmentu krivičnih djela protiv korupcije evidentirano je 25 krivičnih djela protiv 24 lica te u segmentu kompjuterskog kriminala evidentirano je osam krivičnih djela protiv osam lica.

FEDERACIJA BOSNE I HERCEGOVINE-MART	BROJ KD- 2024.GODINA	BROJ KD- 2025. GODINA	TREND 2025/24.	BROJ PRIJAVLJENIH LICA-2024. GOD.	BROJ PRIJAVLJENIH LICA-2025.GOD	TREND 2025/24
BROJ KRIVIČNIH DJELA-ORGANIZOVANI KRIMINAL	18	4	-77.78%	18	4	-77.78%
BROJ KRIVIČNIH DJELA-KORUPCIJA	32	25	-21.88%	23	24	4.35%
BROJ KRIVIČNIH DJELA-PRIVREDA	35	17	-51.43%	10	9	-10.00%
BROJ KRIVIČNIH DJELA-KOMPJUTERSKI KRIMINAL	9	8	-11.11%	10	8	-20.00%

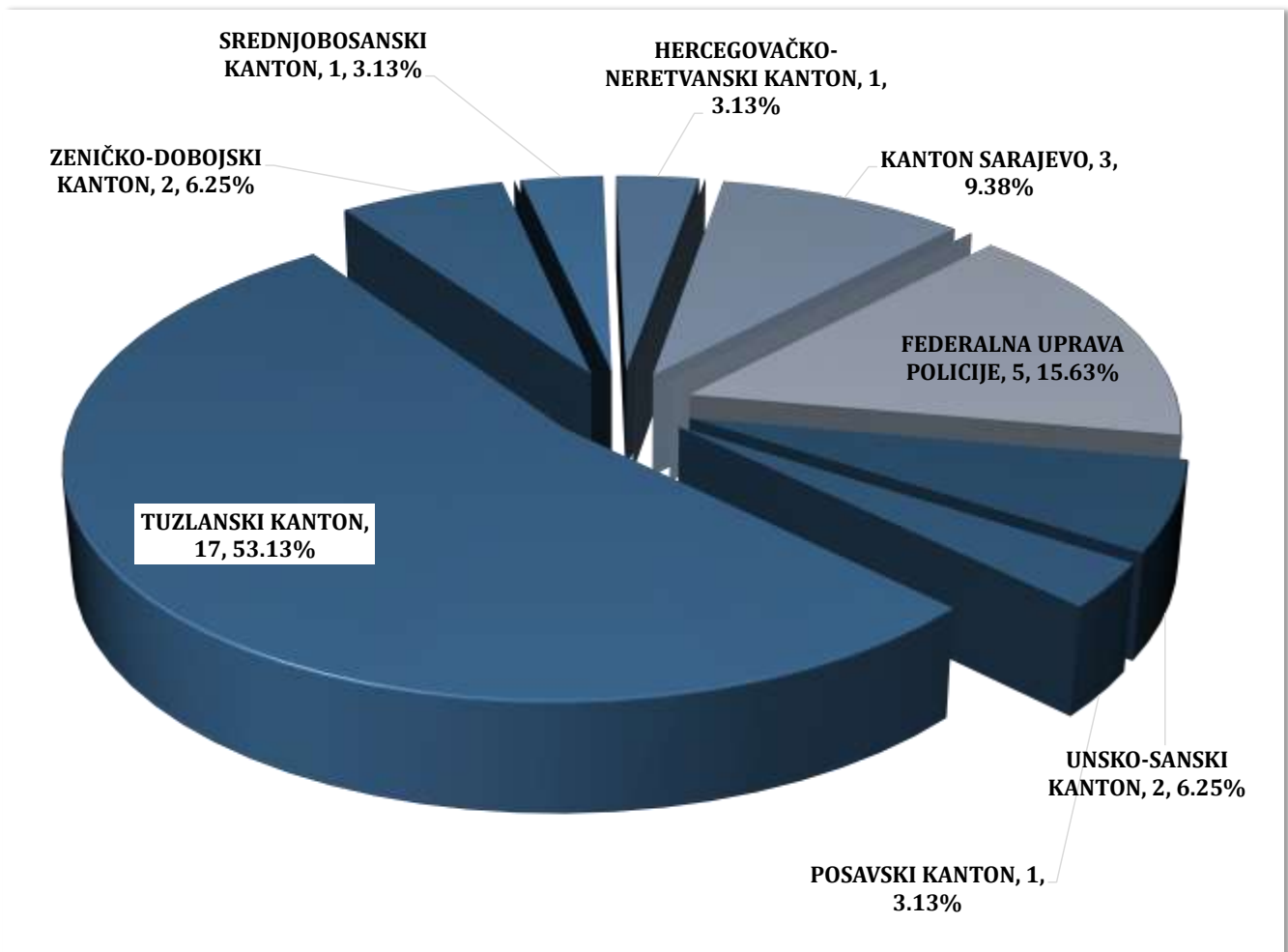
Tabela 15.: Uporedni pokazatelji krivičnih djela: organizovani, privredni, kompjuterski kriminal i korupcija u F BiH

¹² Vidi tabelu 14.

Struktura evidentiranih krivičnih djela u izvještajnom mjesecu 2025. godine:

Po KZ BiH: član 205. KZ BiH „Krivotvorenje novca“ – četiri krivična djela protiv jednog lica

Po KZ FBiH: član 251. KZ FBiH “Prijevara u privrednom poslovanju” – tri krivična djela protiv dva lica, član 267. KZ FBiH “Nedozvoljena trgovina” – jedno krivično djelo, član 268. KZ FBiH “Obmana pri dobijanju kredita ili drugih pogodnosti” – pet krivičnih djelo protiv pet lica, član 272. KZ FBiH “Pranje novca” – četiri krivična djela, član 340. KZ FBiH „Udruživanje radi činjenja krivičnih djela“ – četiri krivična djela protiv četiri lica, član 381. KZ FBiH „Davanje dara i drugih oblika koristi“ – jedno krivično djelo protiv jednog lica, član 383. KZ FBiH „Zloupotreba položaja i ovlaštenja“ – osam krivičnih djela protiv 18 lica, član član 387. KZ FBiH „Nesavjestan rad u službi“ – tri krivična djela protiv četiri lica, član član 389. KZ FBiH „Krivotvorenje službene isprave“ – tri krivična djela protiv jednog lica.



Grafikon 11.: Udio Uprava policija u F BiH na otkrivanju krivičnih djela iz oblasti privrednog, finansijskog kriminala i korupcije – mart 2025. godine

KRIVIČNA DJELA PROTIV IMOVINE

Krivična djela iz Glave XXV Krivičnog zakona Federacije Bosne i Hercegovine, predstavljaju najbrojnija krivična djela i čine 40,94% od ukupnog broja prijavljenih djela. U Federaciji Bosne i Hercegovine, tokom marta 2025. godine zabilježeno je 477 krivičnih djela iz ove oblasti (manje za 21,80% u odnosu na uporedni mjesec 2024. godine), za koja su prijavljena 273 lica sa osnovom sumnje za izvršenje ovih djela od kojih je 148 povratnika u vršenju krivičnog djela što predstavlja 54,21% od ukupnog broja prijavljenih lica za ova djela i deset maloljetnika. Slobode je lišeno 58 lica. Naknadno je rasvijetljeno 189 krivičnih djela po NN (ili 46,78%).¹³

KRIVIČNA DJELA PROTIV IMOVINE - FEDERACIJA BOSNE I HERCEGOVINE										
MART	UKUPAN BROJ KD PROTIV IMOVINE	BROJ KD - PP	BROJ KD - NN	BROJ RASVIJETLJENIH KD PO NN	POSTOTAK RASVIJETLJENOST KD PO NN	UKUPAN BROJ PRIJAVLJENIH LICA ZA KD	BROJ MALOLJETNIKA	BROJ POVRTNIKA U VRŠENJU KD	BROJ LICA LIŠENIH SLOBODE	
2024. GODINA	610	75	535	134	25.05%	323	5	168	79	
2025. GODINA	477	73	404	189	46.78%	273	8	148	58	
RAZLIKA	-133	-2	-131	55	21.74%	-50	3	-20	-21	
TREND (%)	-21.80%	-2.67%	-24.49%	41.04%	21.74%	-15.48%	60.00%	-11.90%	-26.58%	

Tabela 16.: Uporedni pokazatelji krivičnih djela protiv imovine

FEDERACIJA BOSNE I HERCEGOVINE: KRIVIČNA DJELA PROTIV IMOVINE (GLAVA XXV KZ FBiH) -MART												
KRIVIČNO DJELO - ČLAN KZ FBiH	BROJ KS 2024. GODINA	BROJ KD 2025. GODINA	RAZLIKA BR. KD	TREND BROJA KD 2025/24.	BROJ OTKRIVENIH KD 2024. GODINA	BROJ OTKRIVENIH KD 2025. GODINA	RAZLIKA BR. OTKRIV. KD	TREND BR. OTKRIV. KD	BROJ PRIJAVLJENIH LICA ZA KD 2024. GODINA	BROJ PRIJAVLJENIH LICA ZA KD 2025. GODINA	RAZLIKA BR. LICA ZA KD	TREND BROJA PRIJAVLJENIH LICA ZA KD
ČLAN 286. KRAĐA	222	127	-95	-42.79%	67	55	-12	-17.91%	126	81	-67	-35.71%
ČLAN 287. TEŠKA KRAĐA	236	204	-32	-13.56%	60	48	-12	-20.00%	95	86	-60	-9.47%
ČLAN 288. RAZBOJNIČKA KRAĐA	1	3	2	200.00%	1	3	2	0.00%	1	4	-1	0.00%
ČLAN 289. RAZBOJNIŠTVO	16	13	-3	-18.75%	8	2	-6	-75.00%	13	6	-8	-53.85%
ČLAN 290. UTAJA	13	12	-1	-7.69%	8	9	1	12.50%	11	12	-8	9.09%
ČLAN 291. ODUZIMANJE TUĐE POKRETNINE	1	3	2	200.00%	1	4	3	300.00%	6	5	-1	-16.67%
ČLAN 292. PROTUPRAVNO ZAUZIMANJE NEKRETNINE OD OPĆEG ZNAČAJA	0	0	0	0.00%	0	0	0	0.00%	0	0	0	0.00%
ČLAN 293. OŠTEĆENJE TUĐE STVARI	76	75	-1	-1.32%	38	46	8	21.05%	47	51	-38	8.51%
ČLAN 294. PRIJEVARA	28	22	-6	-21.43%	16	15	-1	-6.25%	17	17	-16	0.00%
ČLAN 295. IZNUDA	7	12	5	71.43%	5	4	-1	-20.00%	2	7	-5	250.00%
ČLAN 296. UCJENA	3	1	-2	-66.67%	3	1	-2	-66.67%	2	1	-3	-50.00%
ČLAN 297. ZLOUPOTREBA POVJERITELJA	0	0	0	0.00%	0	0	0	0.00%	0	0	0	0.00%
ČLAN 298. LIHVARSTVO	0	1	1	0.00%	0	0	0	0.00%	0	0	0	0.00%
ČLAN 299. PREVARA POVJERITELJA	0	0	0	0.00%	0	0	0	0.00%	0	0	0	0.00%
ČLAN 300. PRIKRIVANJE	1	1	0	0.00%	1	1	0	0.00%	1	1	-1	0.00%
ČLAN 301. PALJEVINA	6	3	-3	-50.00%	1	2	1	100.00%	2	2	-1	0.00%
ČLAN 302. ZLOUPOTREBA OSIGURANJA	0	0	0	0.00%	0	0	0	0.00%	0	0	0	0.00%
UKUPNO	610	477	-133	-21.80%	209	190	-19	-9.09%	323	273	-209	-15.48%

Tabela 17.: Uporedni pokazatelji broja krivičnih djela iz Glave XXV KZ FBiH i otkrivenosti

¹³ Vidi tabelu 16.

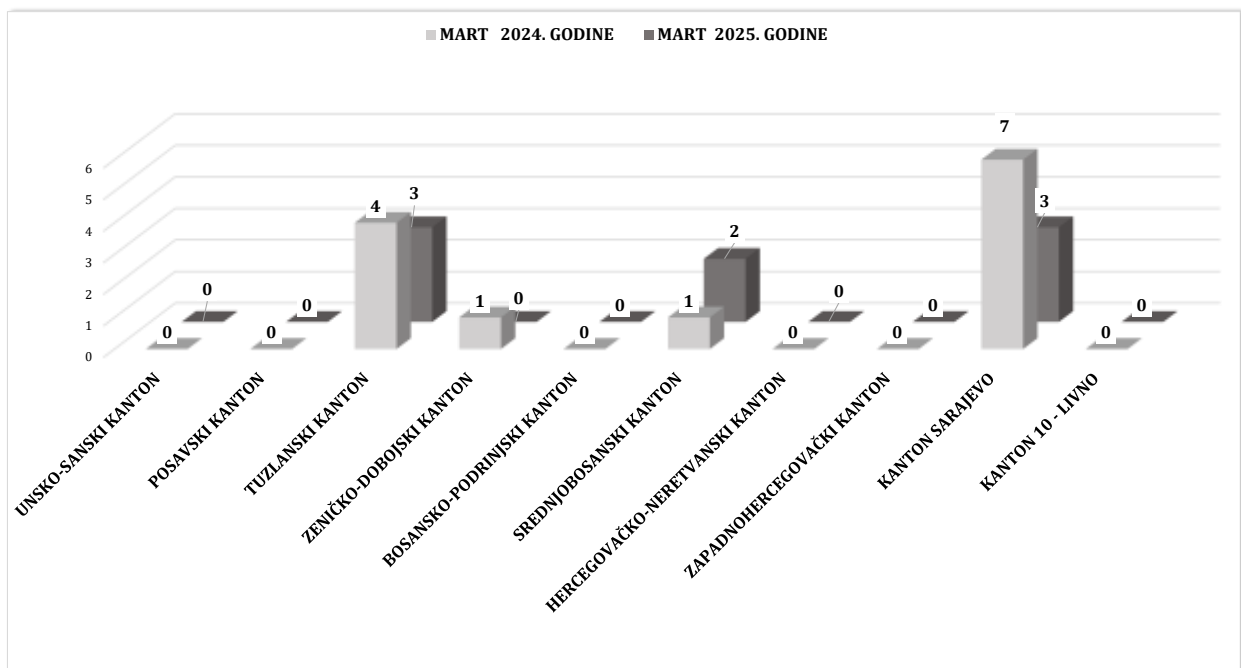
OTUĐENJA MOTORNIH VOZILA NA PODRUČJU FEDERACIJE BiH

Na području Federacije Bosne i Hercegovine u izvještajnom mjesecu 2025. godine evidentirano je osam krivičnih djela otuđenja motornih vozila, što je manje za pet u odnosu na mart 2024. godine, a što je vidljivo u priloženoj tabeli broj 18. Za ova djela nadležnim tužilaštvima prijavljena su tri lica dok je slobode lišeno jedno lice.

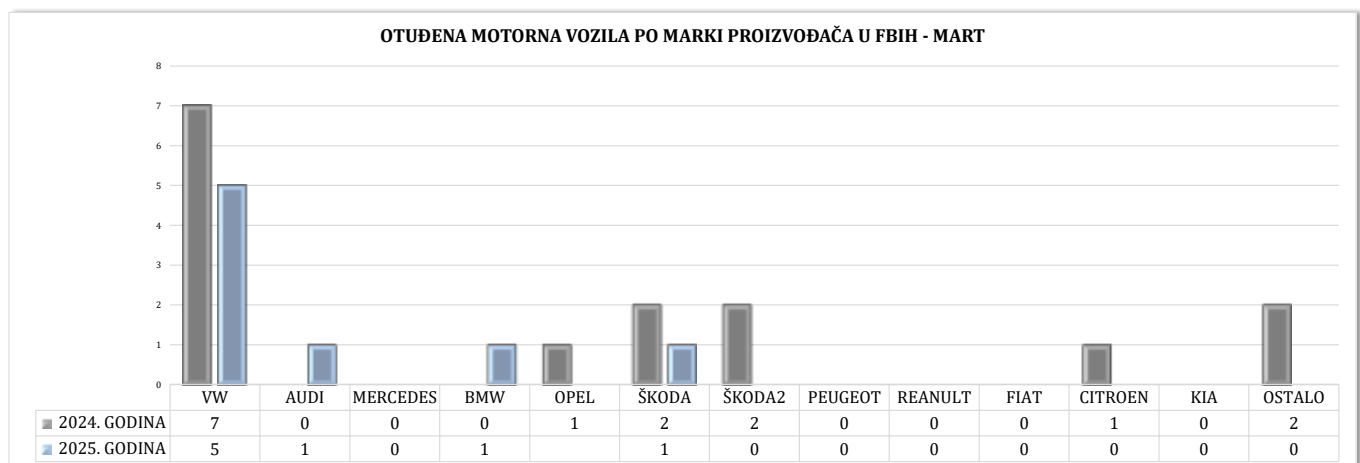
MART	BROJ KD OTUĐENJA MOTORNIH VOZILA	BROJ KD PO POZNATOM POČINIOCU	BROJ KD PO NEPOZNATOM POČINIOCU	BROJ NAKNADNO RASVIJETLJENIH OTUĐENJA MOTORNIH VOZILA IZVRŠENIH PO NN	BROJ PRIJAVLJENIH LICA	BROJ UČINILACA	RASVIJETLJENOST PO NN	BROJ LICA LIŠENIH SLOBODE
2024. GODINA	13	0	13	7	4	7	53.85%	4
2025. GODINA	8	0	8	3	3	3	37.50%	1
RAZLIKA	-5	0	-5	-4	-1	-4	-16.35%	-3
TREND (%)	-38.46%	#DIV/0!	-38.46%	-57.14%	-25.00%	-57.14%	-16.35%	-75.00%

Tabela 18.: Uporedni pokazatelji krivičnih djela otuđenja motornih vozila na području FBiH

Na grafikonu broj 7. broičano su iskazana krivična djela otuđenja motornih vozila razvrstanih po kantonima.



Grafikon 12.: Uporedni pregled evidentiranih krivičnih djela otuđenja motornih vozila u F BiH



Grafikon 13.: Uporedni pregled otuđenih motornih vozila po marki proizvođača na području FBiH

KRIVIČNA DJELA PROTIV OKOLIŠA, POLJOPRIVREDE I PRIRODNIH DOBARA

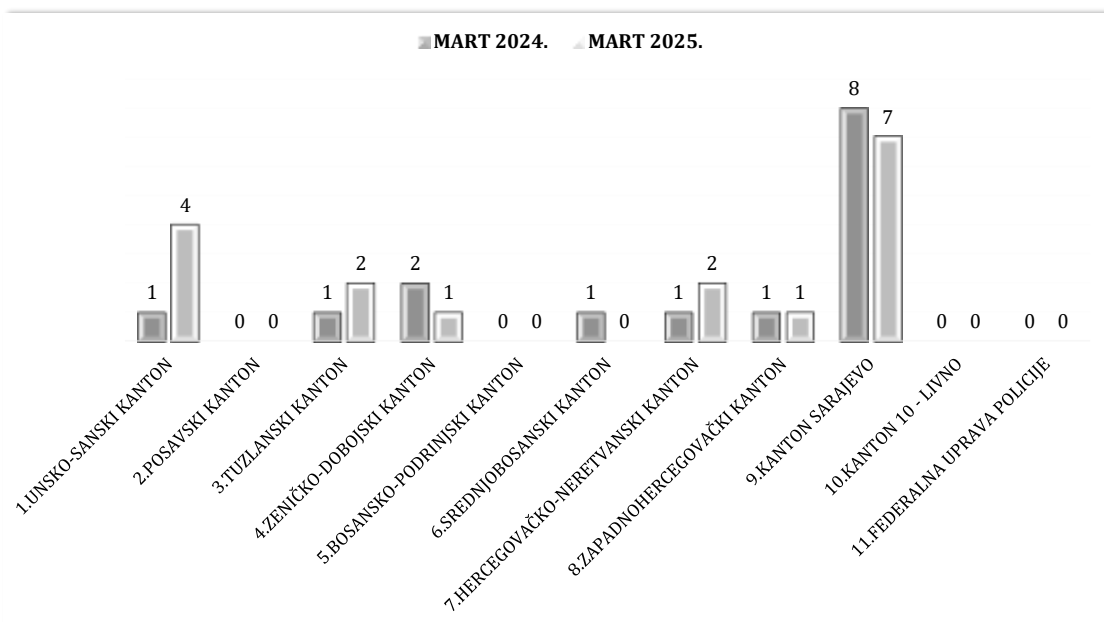
U oblasti krivičnih djela (Glava XXVI Krivičnog zakona Federacije Bosne i Hercegovine) tokom marta 2025. godine evidentirano je 21 krivično djelo što je više za 16,67% u odnosu na uporedni mjesec 2024. godine. Za ova djela su prijavljeno je 11 lica sa osnovom sumnje za izvršenje ovih djela.

KRIVIČNA DJELA PROTIV OPĆE SIGURNOSTI LJUDI I IMOVINE

Broj evidentiranih krivičnih djela iz Glave XXVII Krivičnog zakona Federacije Bosne i Hercegovine je 22 i bilježi povećanje za 46,67%. Za ova djela nadležnim tužilaštvima prijavljeno je 21 lice među kojima je pet povratnika u vršenju krivičnih djela dok su četiri lica lišena slobode. Najveći broj evidentiranih krivičnih djela je **iz člana 323. KZ FBiH „Izazivanje opće opasnosti“**, i to 17 za koja je prijavljeno 15 lica, od kojih su četiri lišena slobode.

ČLAN 323. KZ FBiH "IZAZIVANJE OPĆE OPASNOSTI"	BROJ KD - MART 2024.				BROJ KD MART - 2025.				TREND KD %				BROJ PRIJAVLJENIH LICA ZA KD - MART 2024.				BROJ PRIJAVLJENIH LICA ZA KD - MART 2025.				BR. LICA (+/-)				TREND BR. LICA %			
	1	2	3	4	1	2	3	4	1	2	3	4	1	2	3	4	1	2	3	4	1	2	3	4	1	2	3	4
1.UNSKO-SANSKI KANTON	1	4	3	300.00%	0	5	5	#DIV/0!	0	1	1	#DIV/0!	0	1	1	#DIV/0!	0	1	1	#DIV/0!	0	1	1	#DIV/0!	0	1	1	#DIV/0!
2.POSAVSKI KANTON	0	0	0	0.00%	0	0	0	0.00%	0	0	0	0.00%	0	0	0	0.00%	0	0	0	0.00%	0	0	0	0.00%	0	0	0	0.00%
3.TUZLANSKI KANTON	1	2	1	100.00%	1	2	1	100.00%	0	0	0	0.00%	0	0	0	0.00%	0	0	0	0.00%	0	0	0	0.00%	0	0	0	0.00%
4.ZENIČKO-DOBOJSKI KANTON	2	1	-1	-50.00%	2	0	-2	-100.00%	0	0	0	0.00%	0	0	0	0.00%	0	0	0	0.00%	0	0	0	0.00%	0	0	0	0.00%
5.BOSANSKO-PODRINJSKI KANTON	0	0	0	0.00%	0	0	0	0.00%	0	0	0	0.00%	0	0	0	0.00%	0	0	0	0.00%	0	0	0	0.00%	0	0	0	0.00%
6.SREDNJOBOSANSKI KANTON	1	0	-1	-100.00%	1	0	-1	-100.00%	0	0	0	0.00%	0	0	0	0.00%	0	0	0	0.00%	0	0	0	0.00%	0	0	0	0.00%
7.HERCEGOVAČKO-NERETVANSKI KANTON	1	2	1	100.00%	1	1	0	0.00%	0	0	0	#DIV/0!	0	0	0	#DIV/0!	0	0	0	#DIV/0!	0	0	0	#DIV/0!				
8.ZAPADNOHERCEGOVAČKI KANTON	1	1	0	0.00%	0	1	1	#DIV/0!	0	0	0	0.00%	0	1	1	100.00%	0	1	1	100.00%	0	1	1	100.00%				
9.KANTON SARAJEVO	8	7	-1	-12.50%	3	6	3	100.00%	1	1	0	0.00%	1	2	1	100.00%	1	2	1	100.00%	1	2	1	100.00%				
10.KANTON 10 - LIVNO	0	0	0	0.00%	0	0	0	0.00%	0	0	0	0.00%	0	0	0	0.00%	0	0	0	0.00%	0	0	0	0.00%				
11.FEDERALNA UPRAVA POLICIJE	0	0	0	0.00%	0	0	0	0.00%	0	0	0	0.00%	0	0	0	0.00%	0	0	0	0.00%	0	0	0	0.00%				
FBiH UKUPNO	15	17	2	13.33%	8	15	7	87.50%	1	2	1	100.00%	1	4	3	300.00%												

Tabela 19.: Pregled evidentiranih krivičnih djela i prijavljenih lica "Izazivanje opće opasnosti" u FBiH – mart



Grafikon 14.: Uporedni pregled KD "Izazivanje opće opasnosti" u FBiH

KRIVIČNA DJELA PROTIV SIGURNOSTI JAVNOG PROMETA

U oblasti krivičnih djela protiv sigurnosti javnog prometa (Glava XXVIII Krivičnog zakona Federacije Bosne i Hercegovine) evidentirano je 49 djela manje za 3,92%. Nadležnim tužilaštvima su prijavljeno je 48 lica sa osnovom sumnje za izvršenje krivičnog djela, a slobode su lišena tri lica. Evidentirana djela su: član 336. KZ FBiH „Teška krivična djela protiv sigurnosti javnog prometa“- 42 krivična djela za koja je prijavljeno 41 lice dok su dva lica lišena slobode; član 332. KZ FBiH “Ugrožavanje javnog prometa“ – četiri krivična djela za koja su prijavljena četiri lica i član 333. KZ FBiH “Ugrožavanje javnog prometa zbog omamljenosti“ – tri krivična djela za koja su prijavljena tri lica.

KRIVIČNA DJELA PROTIV PRAVOSUĐA

U Glavi XXIX Krivičnog zakona Federacije Bosne i Hercegovine evidentirano je devet krivičnih djela (što predstavlja povećanje za 12,5%) protiv osam lica, dok je jedno lice lišeno slobode. Evidentirana krivična djela iz predmetne glave su:

član 340. KZ FBiH “Udruživanje radi činjenja krivičnih djela“- četiri krivična djela protiv četiri lica, član 345. KZ FBiH “Neprijavljivanje krivičnog djela ili učinitelja“ – jedno krivično djelo protiv jednog lica, član 347. KZ FBiH “Lažno prijavljivanje“- tri krivična djela za koja su prijavljena dva lica i član 348. KZ FBiH “Davanje lažnog iskaza“ – jedno krivično djelo protiv jednog lica.

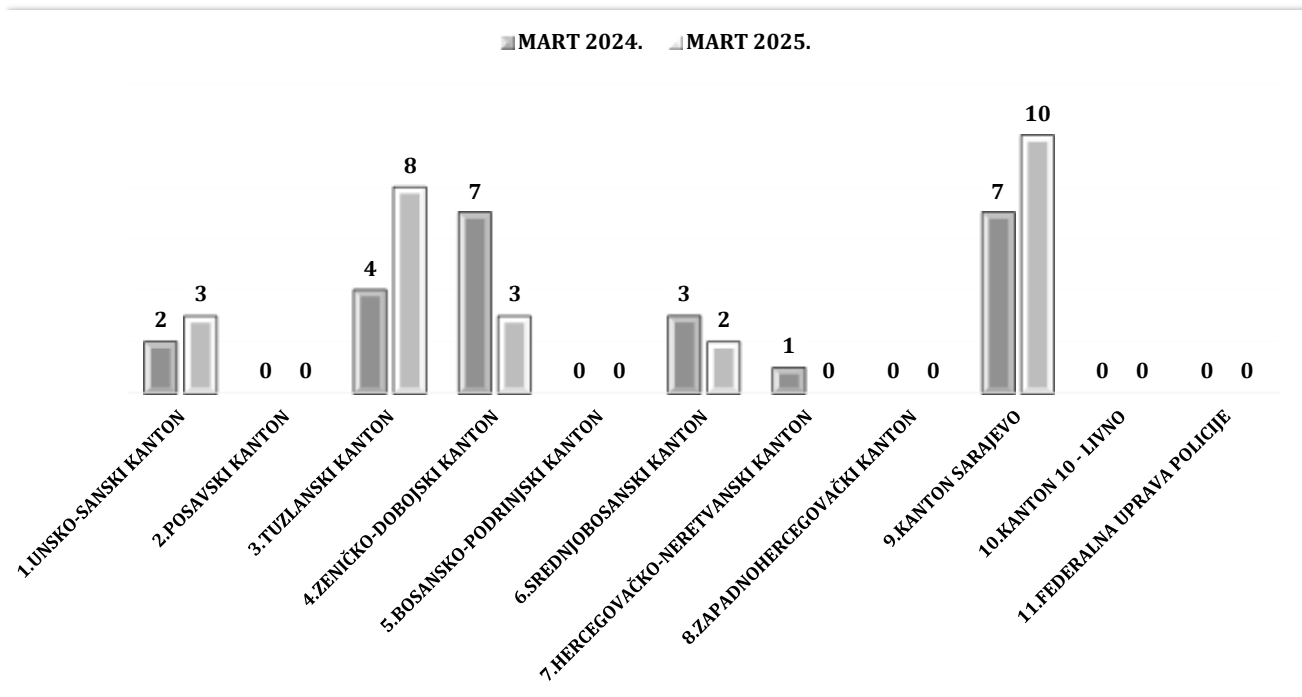
KRIVIČNA DJELA PROTIV JAVNOG REDA I PRAVNOG PROMETA

Broj krivičnih djela iz Glave XXX Krivičnog zakona Federacije Bosne i Hercegovine je 70 (u martu 2024. godine evidentirano 78 krivičnih djela), za ova djela prijavljena su 74 lica dok je 31 lice lišeno slobode.

Najviše evidentiranih krivičnih djela je iz **člana 362. KZ FBiH „Nasilničko ponašanje“ - 26** krivičnih djela protiv 32 lica od kojih je 10 povratnika u vršenju krivičnog djela dok je 20 lica lišeno slobode.

ČLAN 362. KZ FBiH "NASILNIČKO PONAŠANJE"	BROJ KD - MART 2024. BROJ KD - MART 2025. KD (+/-) TREND KD %				BROJ PRIJAVLJENIH LICA - MART 2024. BROJ PRIJAVLJENIH LICA - MART 2025. BR.LICA (+/-) TREND BR. LICA %				BROJ POV RATNIKA U VRŠENJU KD - MART 2024. BROJ POV RATNIKA U VRŠENJU KD - MART 2025. BR.POV RATNIKA (+/-) TREND POV RATNICI U VRŠENJU KD %				BROJ LICA LIŠENIH SLOBODE - MART 2024. BROJ LICA LIŠENIH SLOBODE - MART 2025. BR.LICA LIŠENIH SLOBODE (+/-) TREND LICA LIŠENA SLOBODE %			
	2024.	2025.	Δ	%	2024.	2025.	Δ	%	2024.	2025.	Δ	%	2024.	2025.	Δ	%
1.UNSKO-SANSKI KANTON	2	3	1	50.00%	4	4	0	0.00%	0	0	0	#DIV/0!	1	1	0	0.00%
2.POSAVSKI KANTON	0	0	0	#DIV/0!	0	0	0	#DIV/0!	0	0	0	#DIV/0!	0	0	0	0.00%
3.TUZLANSKI KANTON	4	8	4	100.00%	4	8	4	100.00%	2	1	-1	-50.00%	1	2	1	100.00%
4.ZENIČKO-DOBOJSKI KANTON	7	3	-4	-57.14%	8	3	-5	-62.50%	3	2	-1	-33.33%	2	3	1	50.00%
5.BOSANSKO-PODRINJSKI KANTON	0	0	0	0.00%	0	0	0	0.00%	0	0	0	0.00%	0	0	0	0.00%
6.SREDNJOBOSANSKI KANTON	3	2	-1	-33.33%	3	3	0	0.00%	1	1	0	0.00%	0	2	2	0.00%
7.HERCEGOVAČKO-NERETVANSKI KANTON	1	0	-1	0.00%	0	0	0	#DIV/0!	0	0	0	0.00%	0	0	0	0.00%
8.ZAPADNOHERCEGOVAČKI KANTON	0	0	0	0.00%	0	0	0	#DIV/0!	0	0	0	0.00%	0	0	0	0.00%
9.KANTON SARAJEVO	7	10	3	42.86%	23	14	-9	-39.13%	9	6	-3	-33.33%	19	12	-7	-36.84%
10.KANTON 10 - LIVNO	0	0	0	#DIV/0!	0	0	0	0.00%	0	0	0	0.00%	0	0	0	0.00%
11.FEDERALNA UPRAVA POLICIJE	0	0	0	#DIV/0!	0	0	0	0.00%	0	0	0	0.00%	0	0	0	0.00%
FBiH UKUPNO	24	26	2	8.33%	42	32	-10	-23.81%	15	10	-5	-33.33%	23	20	-3	-13.04%

Tabela 20.:Pregled evidentiranih krivičnih djela i prijavljenih lica“Nasilničko ponašanje“ u FBiH – mart



Grafikon 16.: Usporedni pregled KD "Nasilničko ponašanje" u FBiH

KRIVIČNA DJELA SISTEMA ELEKTRONSKE OBRADJE PODATAKA

U oblasti krivičnih djela kompjuterskog kriminala (Glava XXXII Krivičnog zakona Federacije Bosne i Hercegovine) tokom marta 2025. godine evidentirano je osam krivičnih djela (mart 2024. godine evidentirano je devet krivičnih djela) za koja je prijavljeno osam lica. Evidentirana krivična djela su: po članu 394. KZ FBiH „Računalno krivotvorenje“ – dva krivična djela protiv dva lica, po članu 395. KZ FBiH „Računalna prijevara“ – četiri krivična djela za koja je nadležnim tužilaštvima prijavljeno šest lica sa osnovom sumnje za izvršenje ovih djela i članu 397. KZ FBiH „Neovlašteni pristup zaštićenom sustavu i mreži elektronske obrade podataka“ – dva krivična djela.

OSTALA KRIVIČNA DJELA PREMA KZ FBiH

Broj ostalih krivičnih djela prema KZ Federacije Bosne i Hercegovine tokom izvještajnog mjeseca 2025. godine je 13 što predstavlja povećanje za 18% u odnosu na mart 2024. godine. Za predmetna djela prijavljeno je pet lica od kojih je jedno lišeno slobode.

KRIVIČNA DJELA IZ DRUGIH POSEBNIH ZAKONA

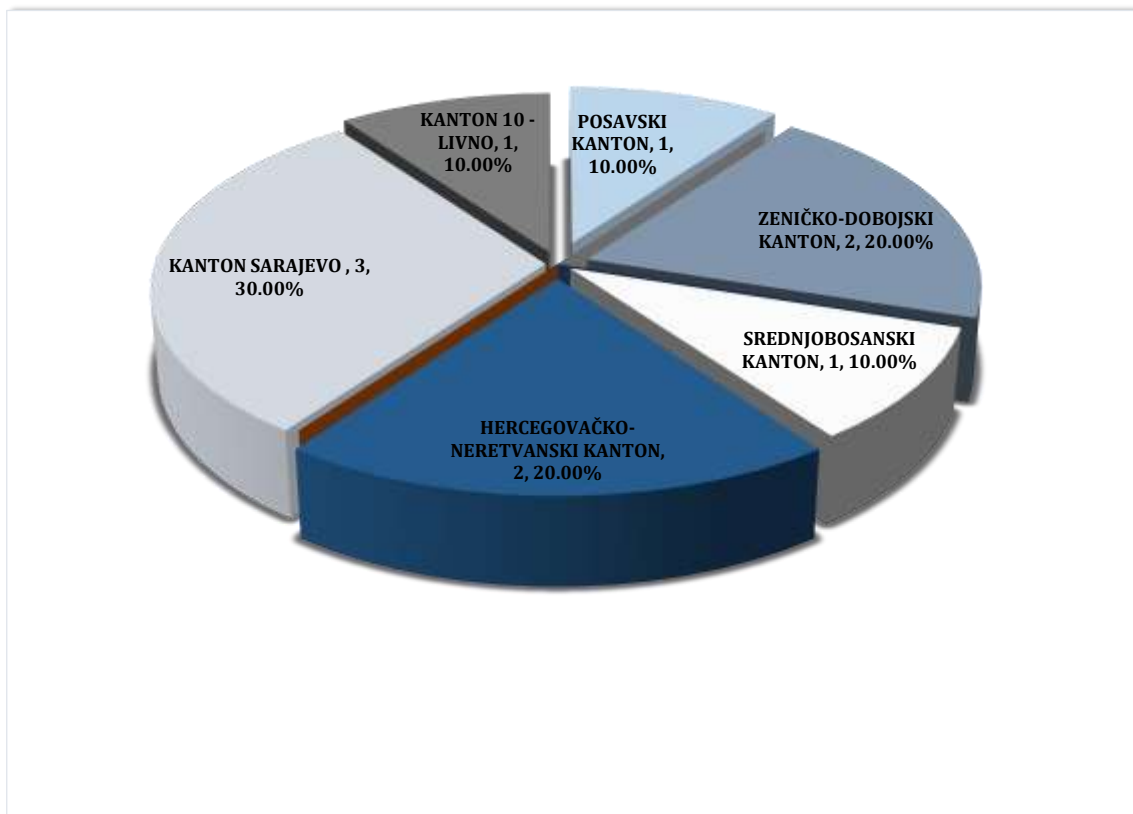
Na području FBiH tokom izvještajnog mjeseca 2025. godine evidentirano je deset krivičnih djela iz drugih posebnih zakona dok je u istom mjesecu 2024. godine evidentirano 12 krivičnih djela. Za ova djela nadležnim tužilaštvima prijavljeno je osam lica sa osnovom sumnje za izvršenje krivičnih djela među kojima je šest povratnika u vršenju krivičnih djela dok su četiri lica lišena slobode.

SAMOUBISTVA

Na području Federacije Bosne i Hercegovine evidentirano je deset samoubistva manje za četiri (ili 28,57%) u odnosu na uporedni mjesec 2024. godine. Prema spolnoj strukturi počinioca samoubistava u šest slučajeva izvršioци su muškarci a u četiri su žene .¹⁴

EVIDENTIRANA SAMOUBISTVA U FBiH				
MART	2024. GODINA	2025. GODINA	RAZLIKA	TREND %
MUŠKARCI	9	6	-3	-33.33%
ŽENE	5	4	-1	-20.00%
UKUPNO	14	10	-4	-28.57%

Tabela 21.: Uporedni pregled počinioca samoubistava na području FBiH



Grafikon 18.: Pregled samoubistava po kantonima u F BiH – mart 2025. godine

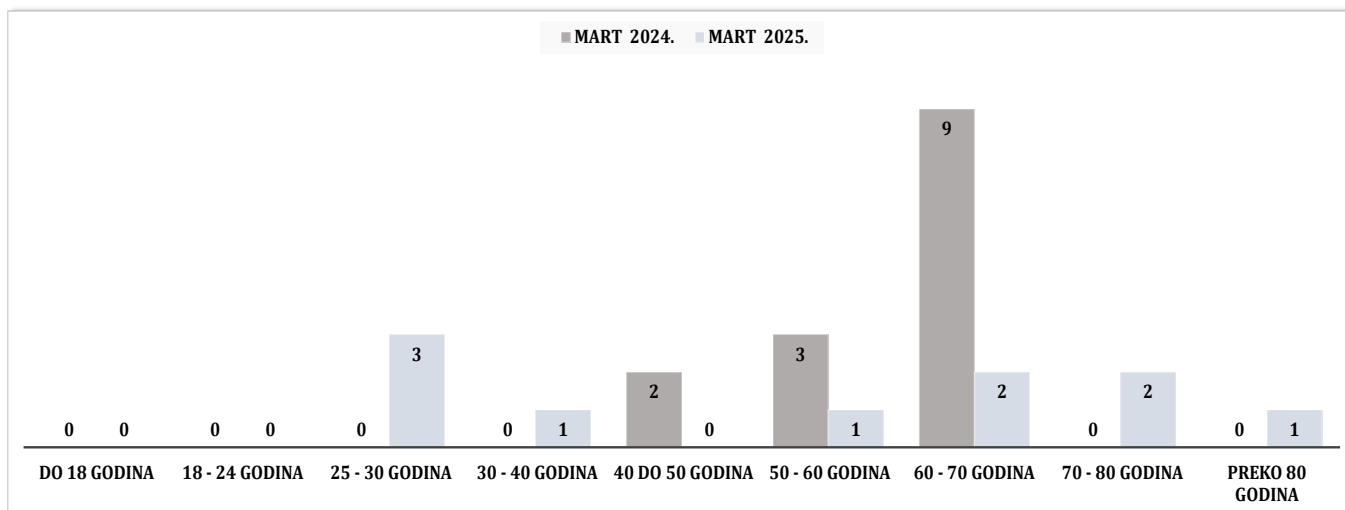
SPOLNA STRUKTURA IZVRŠILACA-MART	BROJ MUŠKARCI 2023	BROJ ŽENE- 2023	UKUPNI BROJ SAMOUBISTAVA 2023. GODINA	BROJ MUŠKARCI 2024.	BROJ ŽENE 2024.	UKUPNI BROJ SAMOUBISTAVA 2024.GODINA
1. VJEŠANJEM	4	3	7	5	1	6
2. VATRENIM ORUŽJEM	2	0	2	0	0	0
3. AKTIVIRANJEM RUČNE BOMBE	0	0	0	0	0	0
4. UTAPANJEM	0	0	0	0	1	1
5. OŠTRIM PREDMETOM	0	1	1	0	0	0
6. TROVANJEM	0	0	0	0	1	1
7. SKOKOM SA VISINE	2	0	2	1	0	1
8. OSTALI NAČINI	1	1	2	0	1	1
UKUPNO	9	5	14	6	4	10

Tabela 22.: Uporedni pregled počinioca samoubistava u FBiH (načini izvršenja)

¹⁴ Vidi tabelu 21.

MART 2025. GODINE	BROJ LICA - 18 GODINA	BROJ LICA OD 18 - 24 GODINE	BROJ LICA OD 25 - 30 GODINA	BROJ LICA OD 30 - 40 GODINA	BROJ LICA OD 40 - 50 GODINA	BROJ LICA OD 50 - 60 GODINA	BROJ LICA OD 60 - 70 GODINA	BROJ LICA OD 70 - 80 GODINA	BROJ LICA PREKO 80 GODINA	UKUPNO
1.UNSKO-SANSKI KANTON										0
10.KANTON 10 - LIVNO	0	0	1	0	0	0	0	0	0	1
2.POSAVSKI KANTON										0
3.TUZLANSKI KANTON										0
4.ZENIČKO-DOBOJSKI KANTON	0	0	0	1	0	0	1	1	0	3
5.BOSANSKO-PODRINJSKI KANTON										0
6.SREDNJOBOSANSKI KANTON	0	0	0	0	0	0	0	1	0	1
7.HERCEGOVAČKO-NERETVANSKI KANTON	0	0	1	0	0	0	0	0	1	2
8.ZAPADNOHERCEGOVAČKI KANTON										0
9.KANTON SARAJEVO	0	0	1	0	0	1	1	0	0	3
UKUPNO	0	0	3	1	0	1	2	2	1	10

Tabela 23.:Pregled počinioca samoubistava u FBiH – mart 2025. godine



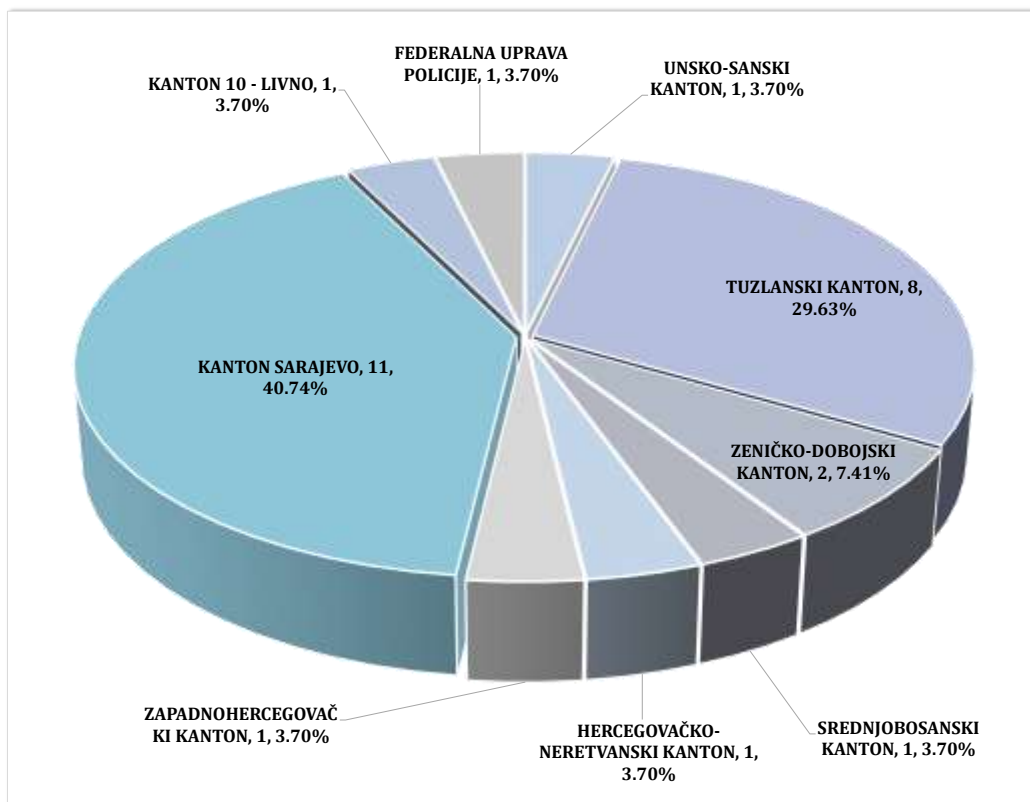
Grafikon 19.: Uporedni pregled dobne strukture počinitelaca samoubistava u FBiH

UČEŠĆE MALOLJETNIKA U IZVRŠENJU KRIVIČNIH DJELA

Tokom marta 2025. godine na području FBiH prijavljeno je 27 maloljetnika zbog postojanja osnova sumnje da su izvršili krivična djela, što je više za osam ili 42,11% u odnosu na uporedni mjesec 2024. godine. Udio maloljetnika u ukupnom broju prijavljenih lica sa osnovom sumnje za učinjenje krivičnih djela je 2,84% što u odnosu na mart 2024. godine predstavlja povećanje za 0,99%. Maloljetnička delikvencija u izvještajnom mjesecu 2025. godine je najizraženija (posmatrano prema broju prijavljenih maloljetnika) na području: Kantona Sarajevo – 11, Tuzlanskog kantona – osam ...¹⁵

FEDERACIJA BOSNE I HERCEGOVINE	MART 2024. GODINA	MART 2025. GODINA	RAZLIKA	TREND %
BROJ PRIJAVLJENIH LICA ZA POČINJENJE KD	1027	951	-76	-7.40%
BROJ PRIJAVLJENIH MALOLJETNIKA ZA POČINJENJE KD	19	27	8	42.11%
% UDIO BROJA MALOLJETNIKA/ UKUPNOM BROJU PRIJAVLJENIH LICA ZA KD	1.85%	2.84%	0.99%	0.99%

Tabela 24.: Uporedni pregled maloljetnih lica počinioca krivičnih djela na području FBiH



Grafikon 20.: Pregled prijavljenih maloljetnika po kantonima u FBiH

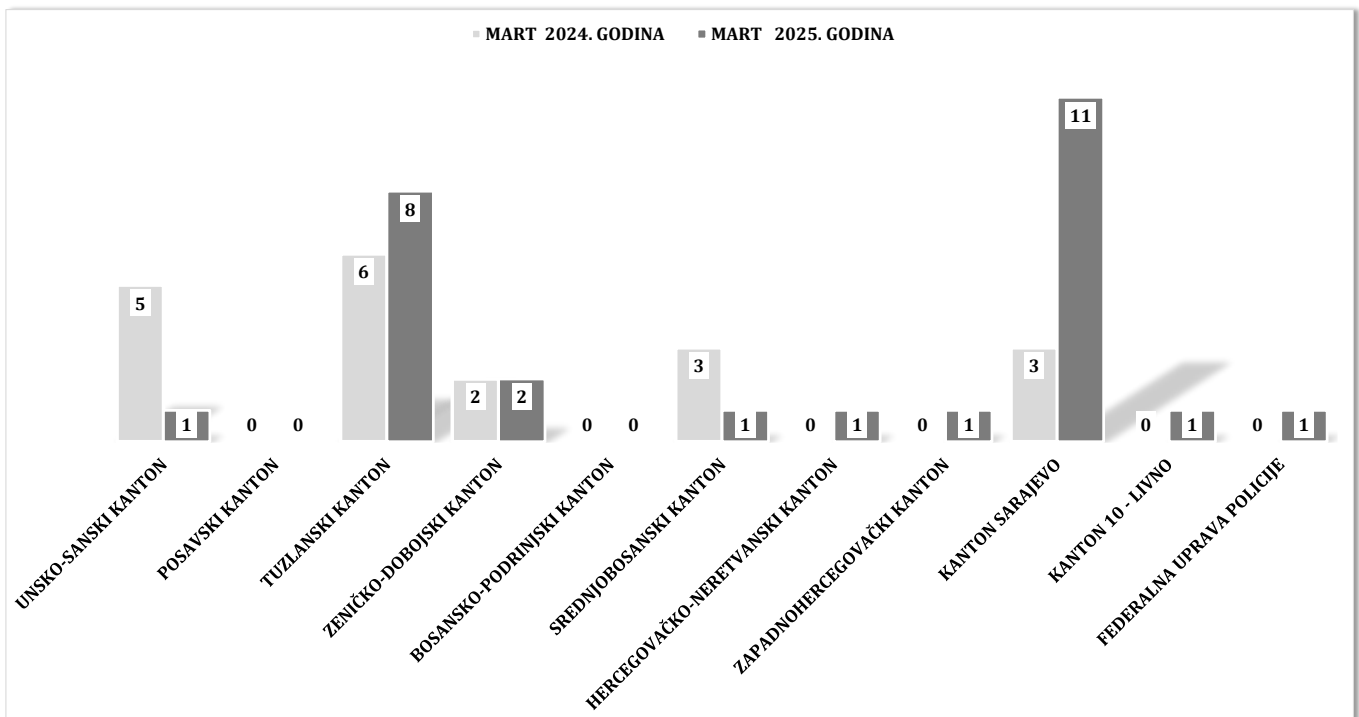
¹⁵ Pregled u tabeli 24.

MART - 2025. GODINA		
SPOLNA STRUKTURA PRIJAVLJENIH MALOLJETNIKA OSUMNJIČENIH ZA IZVRŠENJE KD	BROJ MALOLJETNIKA- MUŠKI	BROJ MALOLJETNIKA-ŽENSKI
UNSKO-SANSKI KANTON	1	0
POSAVSKI KANTON		
TUZLANSKI KANTON	8	0
ZENIČKO-DOBOJSKI KANTON	2	0
BOSANSKO-PODRINJSKI KANTON	0	0
SREDNJOBOSANSKI KANTON	1	0
HERCEGOVAČKO-NERETVANSKI KANTON	1	0
ZAPADNOHERCEGOVAČKI KANTON	1	0
KANTON SARAJEVO	10	1
KANTON 10 - LIVNO	1	0
FEDERALNA UPRAVA POLICIJE	1	0
UKUPNO	26	1

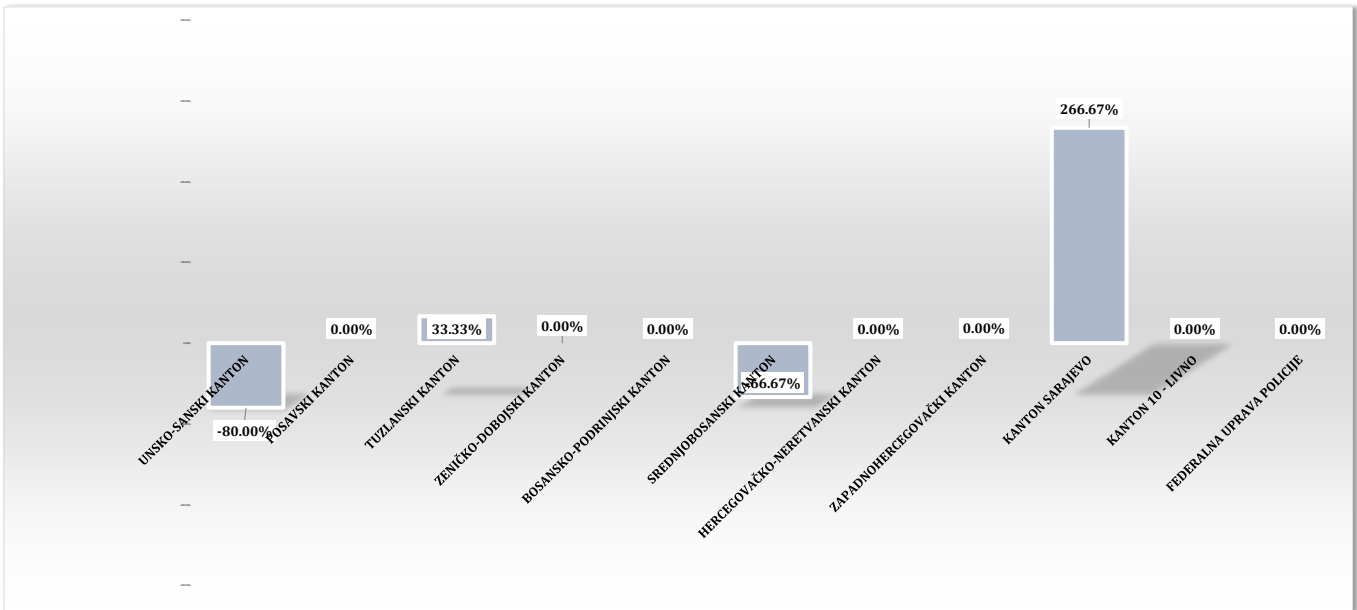
MART 2025. GODINA		
DOBNA STRUKTURA PRIJAVLJENIH MALOLJETNIKA OSUMNJIČENIH ZA IZVRŠENJE KD	BROJ MALOLJETNIKA- MLAĐI	BROJ MALOLJETNIKA- STARIJI
UNSKO-SANSKI KANTON	0	1
POSAVSKI KANTON		
TUZLANSKI KANTON	2	6
ZENIČKO-DOBOJSKI KANTON	0	2
BOSANSKO-PODRINJSKI KANTON	0	0
SREDNJOBOSANSKI KANTON	0	1
HERCEGOVAČKO-NERETVANSKI KANTON	0	1
ZAPADNOHERCEGOVAČKI KANTON	0	1
KANTON SARAJEVO	4	7
KANTON 10 - LIVNO	0	1
FEDERALNA UPRAVA POLICIJE	0	1
UKUPNO	6	21

Tabela 25.: Pregled prijavljenih maloljetnih lica po spolu i dobi

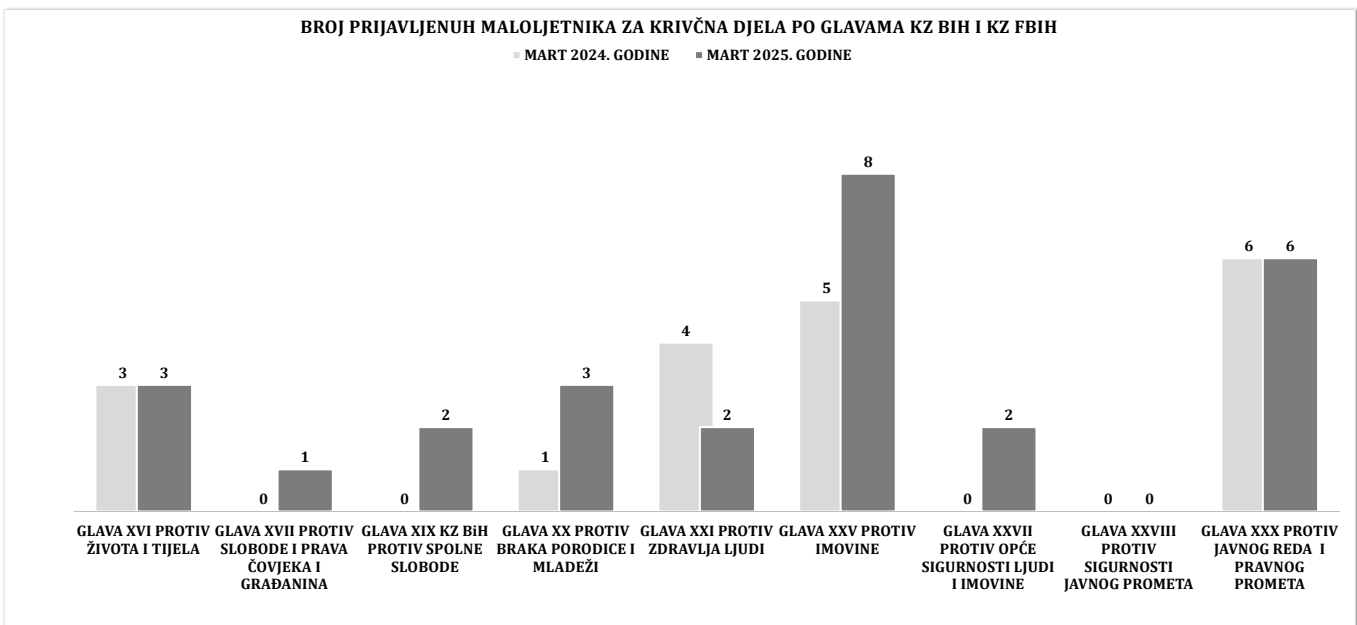
Prema spolnoj strukturi prijavljenih maloljetnih lica sa osnovom sumnje za izvršenje krivičnih djela 26 prijavljenih su muškog spola a jedno ženskog dok prema dobnoj strukturi njih šest su mlađi maloljetnici i 21 su stariji maloljetnici.



Grafikon 21.: Uporedni pregled prijavljenih maloljetnika po kantonima u FBiH



Grafikon 22.: Trend broja prijavljenih maloljetnika po kantonima u FBiH – mart 2025/24



Grafikon 23.: Struktura krivičnih djela za prijavljene maloljetnika po glavama KZ FBiH

IV STANJE JAVNOG REDA I MIRA NA PODRUČJU FEDERACIJE BIH

Stanje javnog reda i mira na području Federacije Bosne i Hercegovine za mart 2025. godine karakteriše povećanje broja registrovanih prekršaja iz oblasti JRM za 203 (ili 14,15%) u odnosu na isti mjesec 2024. godine kao i broja učinilaca prekršaja za 183 (ili 12,02%).¹⁶

JAVNI RED I MIR - FEDERACIJA BOSNE I HERCEGOVINE								
MART	BROJ PREKRŠAJA IZ OBLASTI JRM	BROJ PREKRŠAJA - ZAKON O JRM	BROJ PREKRŠAJA-ODLUKA OPĆINSKIH VIJEĆA	UKUPAN BROJ PRIJAVLJENIH LICA	BR. IZDATIH PREKRŠAJNIH NALOGA	BR. UČINILACA - PREKRŠAJNI NALOG	BR. PODNESENIH ZAHTEJEVA ZA POKRETANJE PREKRŠAJNOG POSTUPKA	BR. UČINILACA- ZAHTEJ ZA POKRETANJE PR. POSTUPKA
2024. GODINA	1435	1332	103	1523	1122	1164	264	338
2025. GODINA	1638	1505	133	1706	1343	1360	228	291
RAZLIKA	203	173	30	183	221	196	-36	-47
TREND (%)	14.15%	12.99%	29.13%	12.02%	19.70%	16.84%	-13.64%	-13.91%

Tabela 26.: Uporedni pregled podataka o prekršajima iz oblasti javnog reda i mira na području FBiH

Povećanje broja evidentiranih prekršaja iz oblasti javnog reda i mira tokom izvještajnog mjeseca 2025. godine zabilježeno je na području većeg broja kantona U FBiH kako slijedi u tabeli broj 27.¹⁷

MART	UKUPAN BROJ EVIDENTIRANIH PREKRŠAJA IZ OBLASTI JRM _ 2024.	UKUPAN BROJ EVIDENTIRANIH PREKRŠAJA IZ OBLASTI JRM _ 2025.	RAZLIKA	% TREND 2025/24.	UKUPAN BROJ PRIJAVLJENIH LICA ZA PREKRŠAJE IZ OBLASTI JRM _ 2024.	UKUPAN BROJ PRIJAVLJENIH LICA ZA PREKRŠAJE IZ OBLASTI JRM _ 2025.	RAZLIKA	% TREND 2025/24.
1.UNSKO - SANSKI KANTON	242	274	32	13.22%	243	273	30	12.35%
2.POSAVSKI KANTON	10	15	5	50.00%	10	15	5	50.00%
3.TUZLANSKI KANTON	138	129	-9	-6.52%	162	149	-13	-8.02%
4.ZENIČKO - DOBOJSKI KANTON	332	430	98	29.52%	346	438	92	26.59%
5.BOSANSKO-PODRINJSKI KANTON	23	8	-15	-65.22%	29	8	-21	-72.41%
6.SREDNJOBOSANSKI KANTON	144	131	-13	-9.03%	156	147	-9	-5.77%
7.HERCEGOVAČKO-NERETVANSKI KANTON	43	52	9	20.93%	43	57	14	32.56%
8.ZAPADNOHERCEGOVAČKI KANTON	20	12	-8	-40.00%	24	15	-9	-37.50%
9.KANTON SARAJEVO	459	562	103	22.44%	480	573	93	19.38%
10.KANTON 10 LIVNO	24	25	1	4.17%	30	31	1	3.33%
UKUPNO	1435	1638	203	14.15%	1523	1706	183	12.02%

Tabela 27.: Uporedni pregled ukupnog broja evidentiranih prekršaja i prijavljenih lica iz oblasti javnog reda i mira

¹⁶ Vidi tabelu 26.

¹⁷ Vidi tabelu 27.

STRUKTURA PREKRŠAJA PO ZAKONU O JAVNOM REDU I MIRU				
FEDERACIJA BOSNE I HERCEGOVINE-MART	BROJ PREKRŠAJA_2024	BROJ PREKRŠAJA_2025.	RAZLIKA	2025/24. (%)
1.SVAĐA, VIKA, NEPRISTOJNO PONAŠANJE	138	158	20	14.49%
2.TUČA	154	134	-20	-12.99%
3.NAROČITO DRSKO PONAŠANJE	194	179	-15	-7.73%
4.ODBIJANJE NAREĐENJA I OMALOVAŽAVANJE POLICIJSKIH SLUŽBENIKA	88	105	17	19.32%
5.UŽIVANJE OPOJNE DROGE NA JAVNOM MJESTU	161	255	94	58.39%
6.NEOVLAŠTENA UPOTREBA ORUŽJA	3	10	7	233.33%
7.PALJENJE PETARDI	2	3	1	50.00%
8.PROSJAČENJE	334	388	54	16.17%
9.OSTALI PREKRŠAJI IZ ZAKONA o JRM	258	273	15	5.81%
UKUPNO	1332	1505	173	12.99%

Tabela 28.: Uporedni pregled prekršaja po Zakonu o JRM – struktura prekršaja

MART	BROJ PREKRŠAJA_2024.	BROJ UČINILACA_2024.	BROJ PREKRŠAJA_2025.	BROJ UČINILACA_2025.
1.UGOSTITELJSKI OBJEKTI	78	92	60	67
2.TRGOVINSKE I ZANATSKE RADNJE	20	21	14	15
3.ULICE, TRGOVI, PUTEVI I DRUGI OTVORENI PROSTORI	1165	1226	1286	1330
4.SPORTSKI STADIONI I DVORANE	5	5	3	7
5.VOZILA JAVNOG PREVOZA	2	2	1	1
6.ŠKOLE I ŠKOLSKA DVORIŠTA	6	9	18	18
7.OSTALA MJESTA	159	168	256	268
UKUPNO	1435	1523	1638	1706

Tabela 29.:Uporedni pregled prekršaja o JRM po mjestu izvršenja

BROJ IZDATIH PREKRŠAJNIH NALOGA - FEDERACIJA BOSNE I HERCEGOVINE								
MART	BROJ IZDATIH PREKRŠAJNIH NALOGA-2024.	BROJ IZDATIH PREKRŠAJNIH NALOGA-2025.	RAZLIKA	TREND	BR. LICA-PREKRŠAJNI NALOG-2024.	BR. LICA -PREKRŠAJNI NALOG-2025.	RAZLIKA	TREND
1.UNSKO - SANSKI KANTON	150	157	7	4.67%	150	157	7	4.67%
10.KANTON 10 LIVNO	17	17	0	0.00%	27	25	-2	-7.41%
2.POSAVSKI KANTON	8	12	4	50.00%	7	12	5	71.43%
3.TUZLANSKI KANTON	71	78	7	9.86%	86	81	-5	-5.81%
4.ZENIČKO - DOBOJSKI KANTON	288	393	105	36.46%	293	396	103	35.15%
5.BOSANSKO-PODRINJSKI KANTON	23	8	-15	-65.22%	29	8	-21	-72.41%
6.SREDNJOBOSANSKI KANTON	134	101	-33	-24.63%	136	101	-35	-25.74%
7.HERCEGOVAČKO-NERETVANSKI KANTON	24	52	28	116.67%	24	52	28	116.67%
8.ZAPADNOHERCEGOVAČKI KANTON	18	12	-6	-33.33%	23	15	-8	-34.78%
9.KANTON SARAJEVO	389	513	124	31.88%	389	513	124	31.88%
UKUPNO	1122	1343	221	19.70%	1164	1360	196	16.84%

Tabela 30.:Uporedni pregled izdatih prekršajnih naloga

ODUZETO ILEGALNO POSJEDOVANO ORUŽJE I MINSKO-EKSPLOZIVNA SREDSTVA NA PODRUČJU FEDERACIJE BiH

FEDERACIJA BOSNE I HERCEGOVINE	MART 2024. GODINA	MART 2025. GODINA
1.TEŠKA ORUŽJA (PUŠKOMITRALJEZ, PAM I SL.)	0	0
2.AUTOMATSKA PUŠKA	5	0
3.POLUATOMATSKA PUŠKA	2	1
4.PUŠKA M-48	2	1
5.LOVAČKA PUŠKA	17	2
6.OSTALE VRSTE PUŠAKA	0	1
7.PIŠTOLJ	38	21
8.AUTOMATSKI PISTOLJ (HEKLER, ŠKORPION, UZI I SL)	0	0
9.TROMBLONSKIE MINE	0	0
10.PROTUOKLOPNA ORUŽJA (RUČNI BACAČ, RAKETA,ZOLJE,OSE...I SL.	0	0
11.RUČNA BOMBA	5	1
12.PETARDE	0	300
13.DRUGE EKSPLOZIVNE NAPRAVE I SREDSTVA	0	0
14. NOŽEVI, MAČEVI, SABLJE, BAJONETI I SLIČNO	18	26
15. BOKSERI	1	3
16. DRUGI PREMETS PODOBNI ZA NANOŠENJE TJELESNIH POVREDA	35	12
17.MUNICIJA -MECI (U KOMADIMA)	1400	151
18.EKSPLOZIV (U KILOGRAMIMA)	0	0

Tabela 31.: Usporedni pregled oduzetog ilegalnog oružja i MES-a

NABAVLJANJE I DRŽANJE VATRENOG ORUŽJA NA PODRUČJU FEDERACIJE BiH

FEDERACIJA BOSNE I HERCEGOVINE	MART 2024. GODINA	MART 2025. GODINA
1.BROJ IZDATIH ODOBRENJA ZA NABAVLJANJE ORUŽJA ZA FIZIČKA L.	974	908
2.BROJ IZDATIH ORUŽANIH LISTOVA ZA FIZIČKA LICA	802	1314
3.BROJ IZVRŠENIH ZAMJENA ORUŽANIH LISTOVA ZA FIZIČKA LICA	581	887
4.BROJ IZDATIH ODOBRENJA ZA NABAVLJANJE ORUŽJA ZA PRAVNA L	34	33
5.BROJ IZDATIH ODOBRENJA ZA DRŽANJE ORUŽJA ZA PRAVNA LICA	13	3
6.BROJ IZDATIH ODOBRENJA ZA DRŽANJE TROFEJNOG ORUŽJA	2	2
7.BROJ ODUZETOG ORUŽJA U UPRAVNOM POSTUPKU	50	75
8.BROJ IZDATIH ODOBRENJA ZA NABAVKU MUNICIJE	3	5

Tabela 32.: Usporedni pregled aktivnosti vezanih za nabavljanje i držanje vatrenog oružja

V STANJE SIGURNOSTI SAOBRAĆAJA NA PODRUČJU FEDERACIJE BiH

Na saobraćajnicama u FBiH evidentirano je 2.145 saobraćajnih nesreća, što je povećanje za 399 (ili 22,85%) u odnosu na uporedni mjesec 2024. godine. Broj poginulih lica u saobraćajnim nesrećama je povećan za 80% dok je broj povrijeđenih lica veći za 10,78% u odnosu na isti mjesec 2024. godine.¹⁸

SAOBRAĆAJ - FEDERACIJA BOSNE I HERCEGOVINE								
MART	BROJ SAOBRAĆAJNIH NESREĆA	BR. SAOBRAĆAJNIH NESREĆA - NASELJE	BR. SAOBRAĆAJNIH NESREĆA - VAN NASELJA	BROJ POGINULIH LICA U SN	POGINULA LICA -VOZAČI	POGINULA LICA - PUTNICI	POGINULA LICA - PJEŠACI	BROJ POVRIJEĐENIH LICA U SN
2024. GODINA	1746	1516	230	5	1	1	3	473
2025. GODINA	2145	1953	192	9				524
RAZLIKA	399	437	-38	4	-1	-1	-3	51
TREND (%)	22.85%	28.83%	-16.52%	80.00%	-100.00%	-100.00%	-100.00%	10.78%

Tabela 33.: Uporedni pokazatelji iz segmenta sigurnosti saobraćaja

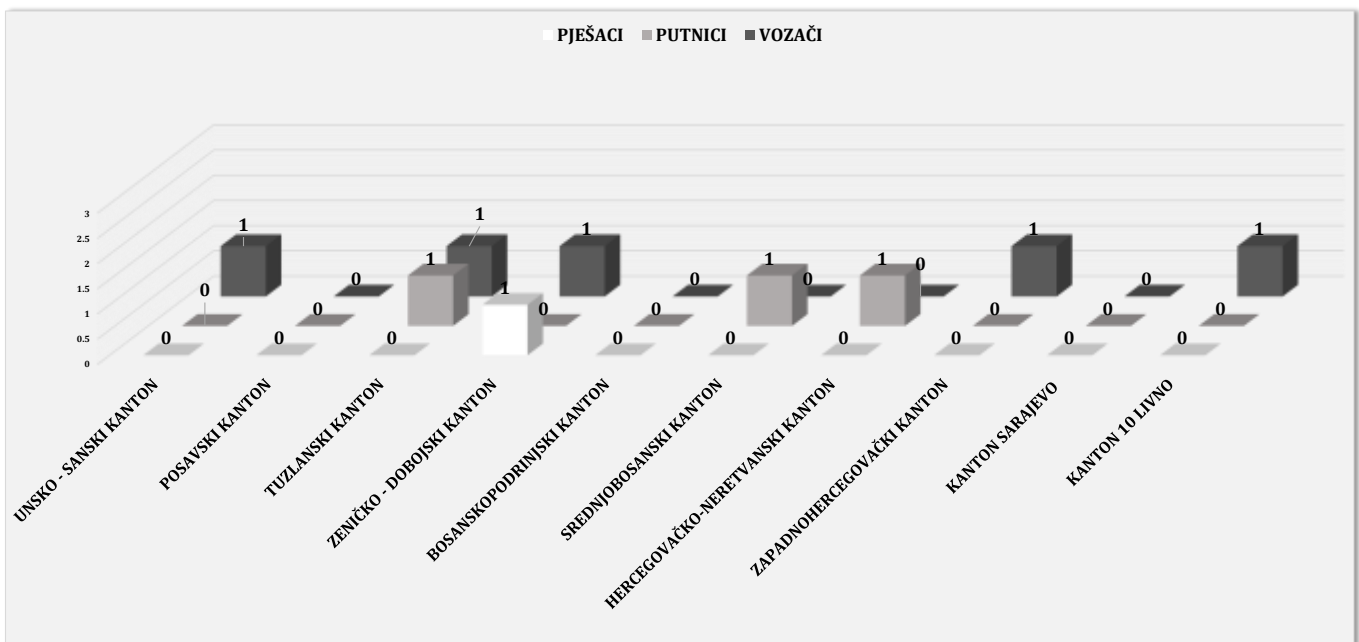
SAOBRAĆAJNE NESREĆE I POSLJEDICE_ FEDERACIJA BOSNE I HERCEGOVINE									
MART	UKUPAN BROJ SAOBRAĆAJNIH NESREĆA_ 2024.	UKUPAN BROJ SAOBRAĆAJNIH NESREĆA_ 2025.	%TREND BROJ SN 2025/24.	BROJ POVRIJEĐENIH LICA U SN_ 2024.	BROJ POVRIJEĐENIH LICA U SN_ 2025.	%TREND POVRIJEĐENA LICA 2025/24.	BROJ POGINULIH LICA U SN_2024.	BROJ POGINULIH LICA U SN_ 2025.	%TREND POGINULA LICA 2025/24.
1.UNSKO - SANSKI KANTON	189	152	-19.58%	62	67	8.06%	0	1	#DIV/0!
2.POSAVSKI KANTON	14	16	14.29%	3	7	133.33%	0	0	#DIV/0!
3.TUZLANSKI KANTON	226	210	-7.08%	128	157	22.66%	3	2	-33.33%
4.ZENIČKO - DOBOJSKI KANTON	186	207	11.29%	81	84	3.70%	0	2	#DIV/0!
5.BOSANSKO-PODRINJSKI KANTON	9	4	-55.56%	0	1	#DIV/0!	0	0	#DIV/0!
6.SREDNJOBOSANSKI KANTON	113	144	27.43%	40	41	2.50%	0	1	#DIV/0!
7.HERCEGOVAČKO-NERETVANSKI KANTON	139	124	-10.79%	52	49	-5.77%	0	1	#DIV/0!
8.ZAPADNOHERCEGOVAČKI KANTON	49	50	2.04%	29	24	-17.24%	0	1	#DIV/0!
9.KANTON SARAJEVO	769	1181	53.58%	77	95	23.38%	2	0	-100.00%
10.KANTON 10 LIVNO	52	57	9.62%	1	9	800.00%	0	1	#DIV/0!
UKUPNO	1746	2145	22.85%	473	534	12.90%	5	9	80.00%

Tabela 34.: Uporedni pregled ukupnog broja evidentiranih saobraćajnih nesreća razvrstanih po kantonima

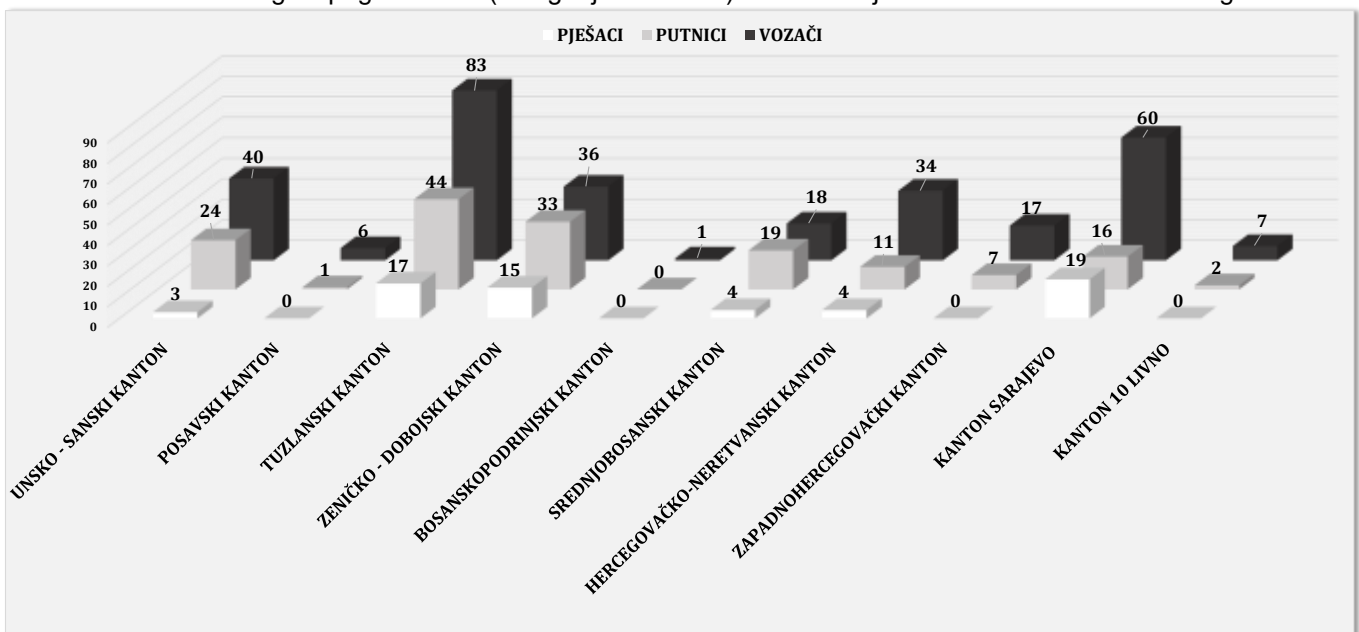
¹⁸ Vidi tabelu 33.i grafikon 24 i 25

Prema podacima iz tabele 34. može se zaključiti da na području nadležnosti većineg broja kantona zabilježeno povećanje broja evidentiranih saobraćajnih nesreća osim Unsko-sanskog kantona, Tuzlanskog kantona, Bosansko-podrinjskog kantona i Hercegovačko-neretvanskog tokom marta 2025. godine.

Broj povrijeđenih osoba u saobraćajnim nesrećama bilježi trend povećanja izuzev Hercegovačko-neretvanskog kantona i Zapadnohercegovačkog. Vezano za broj poginulih lica u saobraćaju na području FBiH može se konstatovati da je evidentirano povećanje u odnosu na uporedni mjesec 2024. godine. Evidentirane saobraćajne nesreće sa smrtnim ishodom na području nadležnosti: Tuzlanskog kantona i Zeničko-dobojskog kantona – po dva, Unsko-sanskog kantona, Srednjobosanskog kantona, Hercegovačko-neretvanskog kantona, Zapadnohercegovačkog i Kantona -10 Livno – po jedan.¹⁹ Po kategoriji učesnika u saobraćajnim nesrećama poginula lica pripadaju: vozači –pet, putnika – tri i pješaka - jedan.

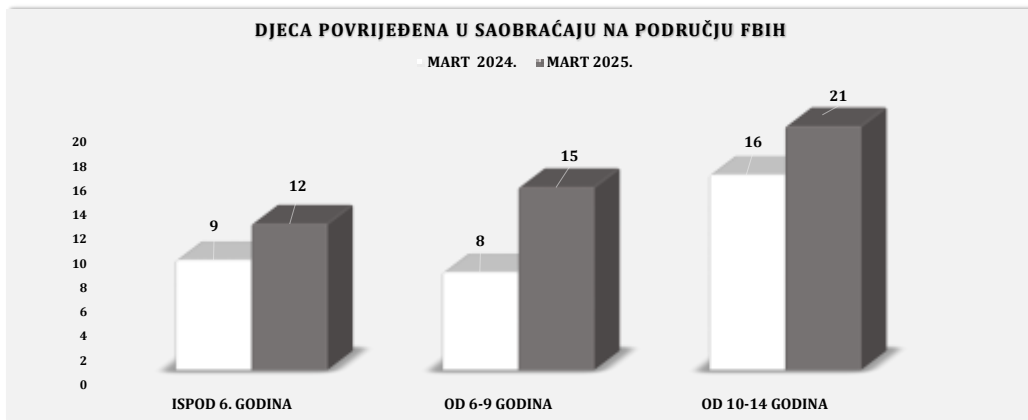


Grafikon 24.: Pregled poginulih lica (kategorija učesnika) u saobraćajnim nesrećama –mart 2025.godine



Grafikon 25.: Pregled povrijeđenih lica (kategorija učesnika) u saobraćajnim nesrećama –mart 2025..godine

¹⁹ Vidi tabelu 34.

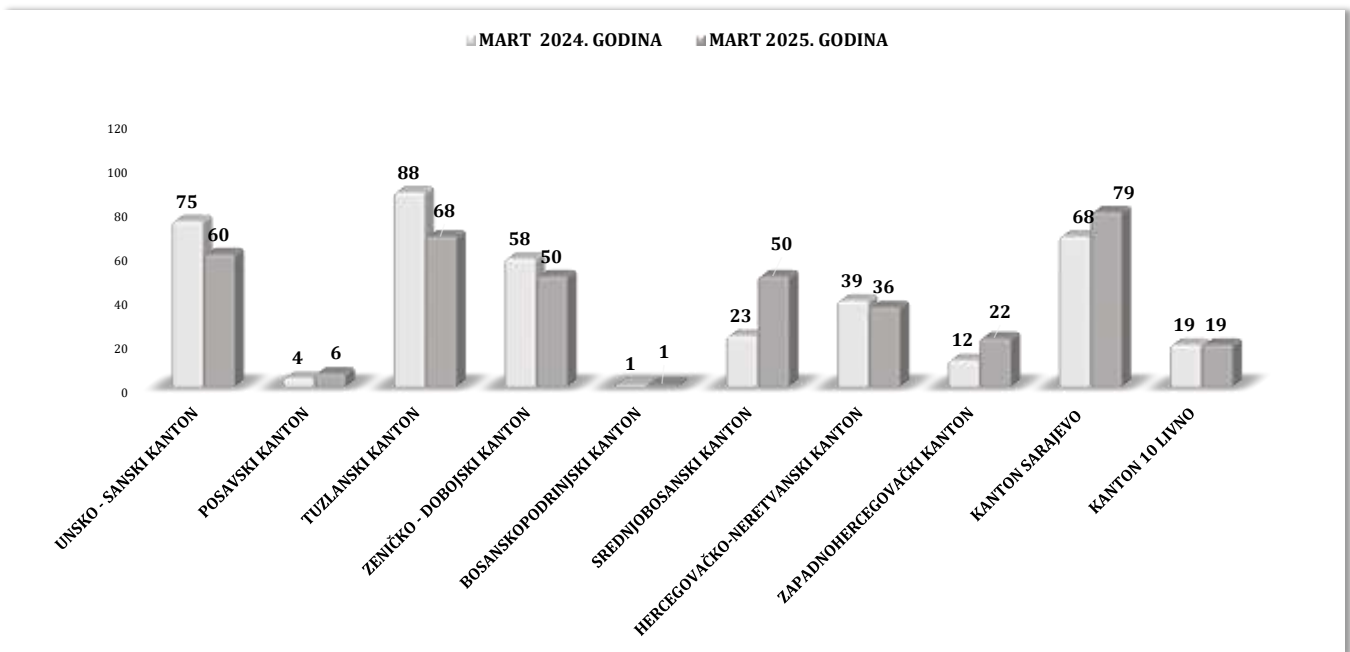


Grafikon 26.: Pregled dobne strukture povrijeđene djece u saobraćajnim nesrećama u FBiH

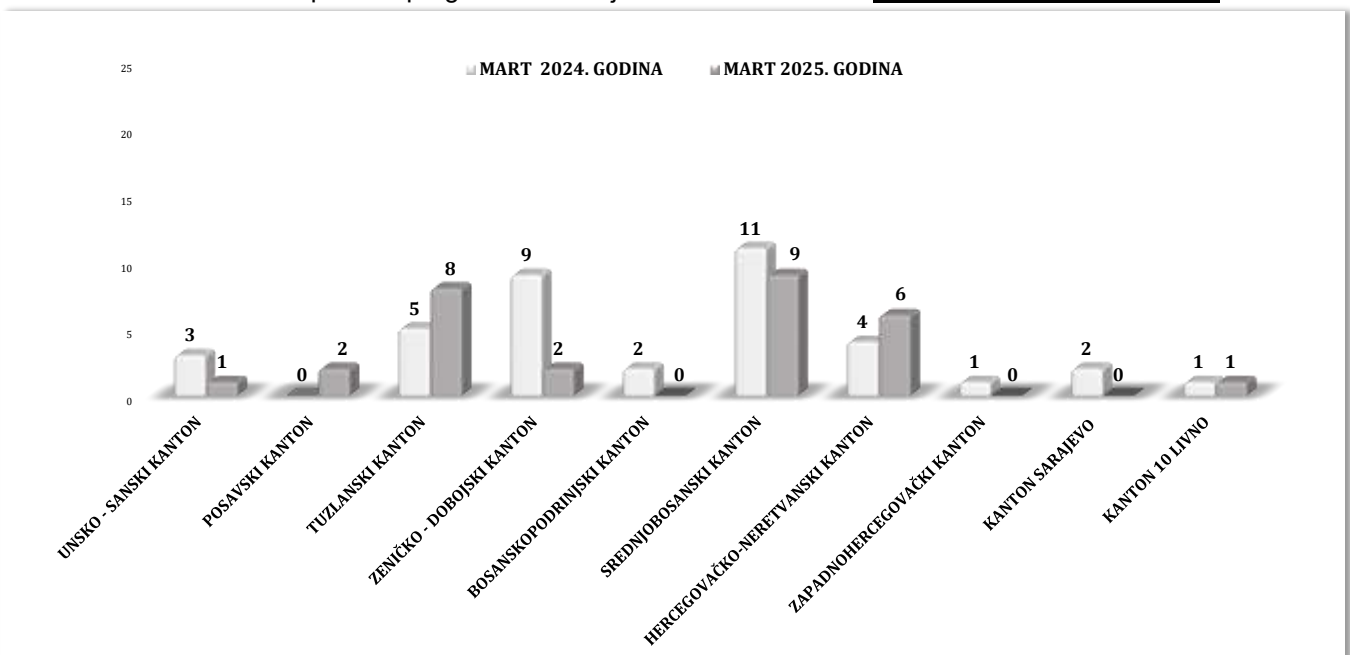
Kako je navedeno u uvodnom dijelu ove Informacije o stanju kriminaliteta - sigurnosti za mart 2025. godine, rad policije na preventivno-represivnim mjerama kroz segment sigurnosti saobraćaja rezultirao je pokazateljima koji, prema podacima iz tabele 35. u ukupnom prikazu zaključuju da kantonalna Ministarstva unutrašnjih poslova poduzimaju sveukupne aktivnosti na poboljšanju stanja sigurnosti iz ove oblasti.

FEDERACIJA BOSNE I HERCEGOVINE	MART 2024. GODINA	MART 2025. GODINA
1.Broj kontrolisanih vozila i vozača	91944	90308
2.Broj kontrolisanih lica u vozilima	26461	28041
3.Broj pregledanih vozila	23776	27953
4.Broj pregledanih lica u vozilima	7871	10155
5.Broj službenih izvještaja prosljeđenih Tužiteljstvu zbog izvršenih KD ugrožavanja bezbjednosti saobraćaja	46	43
6.Broj izdatih prekršajnih naloga	70155	85829
7.Broj isključenih vozila iz saobraćaja zbog tehničke neispravnosti	335	379
8.Broj vozača zatečenih da upravljaju vozilima:	4269	4445
9. pod uticajem alkohola	817	630
10.pod uticajem opojnih droga	1	37
11.bez položenog vozačkog ispita	619	715
12.pod izrečenom zaštitnom mjerom	141	175
13.bez korištenja sigurnosnog pojasa	1547	1417
14.korištenje mobitela tokom vožnje	1141	1469
15.Broj vozila otkrivenih da učestvuju u saobraćaju bez važeće registracije - neregistrovana vozila	2917	3361

Tabela 35.: Uporedni pokazatelji aktivnosti policije na aktivnostima iz segmenta sigurnosti saobraćaja



Grafikon 27.:Uporedni pregled saobraćajnih nesreća u FBiH – **uzrok neprilagođena brzina**

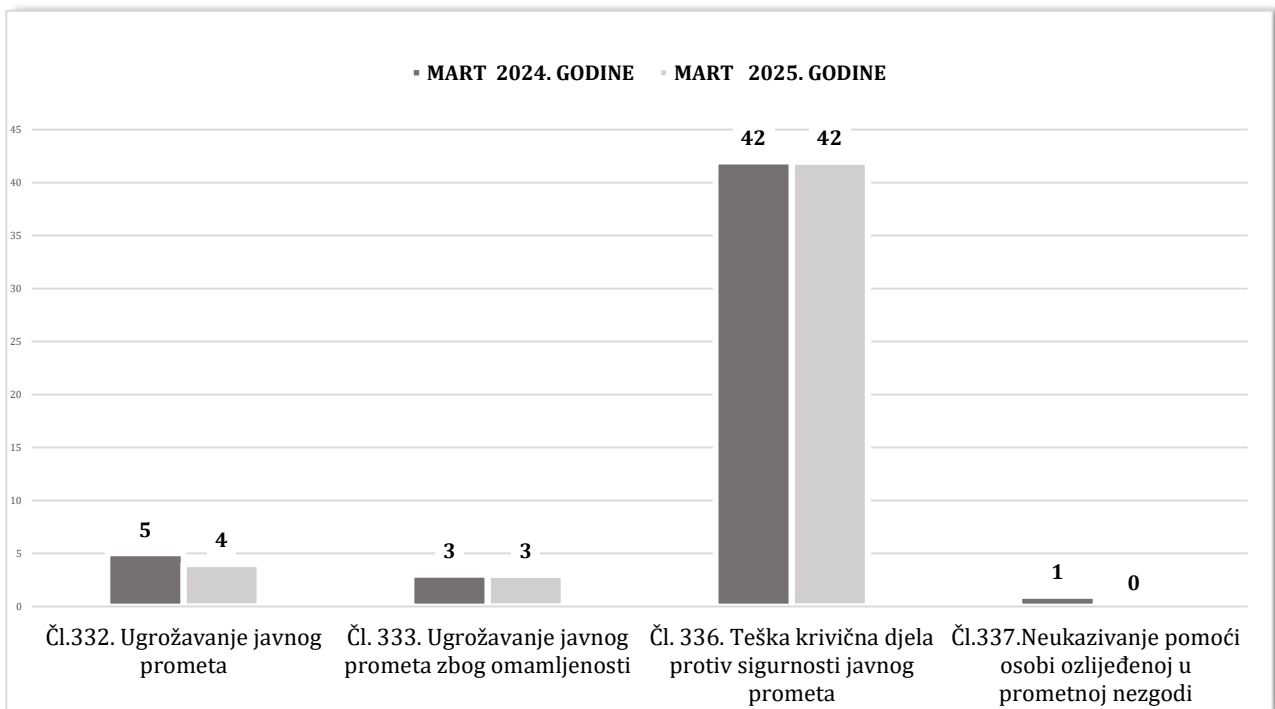


Grafikon 28.:Uporedni pregled saobraćajnih nesreća u FBiH – **uzrok konzumiranje alkohola**

FEDERACIJA BOSNE I HERCEGOVINE											
MART	BROJ SAOBRČAJNIH NESREĆA			TREND(%)	BROJ POVRIJEDENIH LICA U SN			TREND(%)	BROJ POGINULIH LICA U SN		TREND(%)
	2024. GODINA	2025. GODINA			2024. GODINA	2025. GODINA			2024. GODINA	2025. GODINA	
UZROK- NEPRILAGOĐENA BRZINA	387	391	1.03%	205	241	17.56%	2	6	200.00%		
UZROK-UTICAJ ALKOHOLA	38	29	-23.68%	7	8	14.29%	0	0	/		

Tabela 36.: Uporedni pokazatelji - posljedice saobraćajnih nezgoda:mart 2025/24. godine

NAZIV KRIVIČNOG DJELA	BROJ KRIVIČNIH DJELA - MART 2024.			% BROJA KRIVIČNIH DJELA 2025/24.			BROJ PRIJAVLJENIH LICA ZA KD -MART 2024.			% PRIJAVLJENIH LICA ZA KD 2025/24.		
	BROJ KRIVIČNIH DJELA - MART 2024.	BROJ KRIVIČNIH DJELA - MART 2025.	% BROJA KRIVIČNIH DJELA 2025/24.	BROJ PRIJAVLJENIH LICA ZA KD -MART 2024.	BROJ PRIJAVLJENIH LICA ZA KD -MART 2025.	% PRIJAVLJENIH LICA ZA KD 2025/24.	BROJ LICA LIŠENIH SLOBODE 2024.	BROJ LICA LIŠENIH SLOBODE - 2025.	% BROJA LIŠENIH LICA			
Čl.332. Ugrožavanje javnog prometa	5	4	-20.00%	6	4	-33.33%	2	1	-50.00%			
Čl. 333. Ugrožavanje javnog prometa zbog omamljenosti	3	3	0.00%	3	3	0.00%	0	0	#DIV/0!			
Čl. 336. Teška krivična djela protiv sigurnosti javnog prometa	42	42	0.00%	43	41	-4.65%	2	2	0.00%			
Čl.337.Neukazivanje pomoći osobi ozlijeđenoj u prometnoj nezgodi	1	0	-100.00%	0	0	#DIV/0!	0	0	#DIV/0!			
UKUPNO	51	49	-3.92%	52	48	-7.69%	4	3	-25.00%			



Grafikon 29.:Uporedni pregled krivičnih djela protiv sigurnosti javnog prometa u FBiH – februar

U oblasti krivičnih djela protiv sigurnosti javnog prometa na području FBiH u izvještajnom mjesecu 2025. godine registrovano je ukupno 49 krivičnih djela za 3,92% manje u odnosu na uporedni mjesec 2024. godine. Za ova djela nadležnim tužilaštvima prijavljeno je 48 lica dok su tri lica lišena slobode.

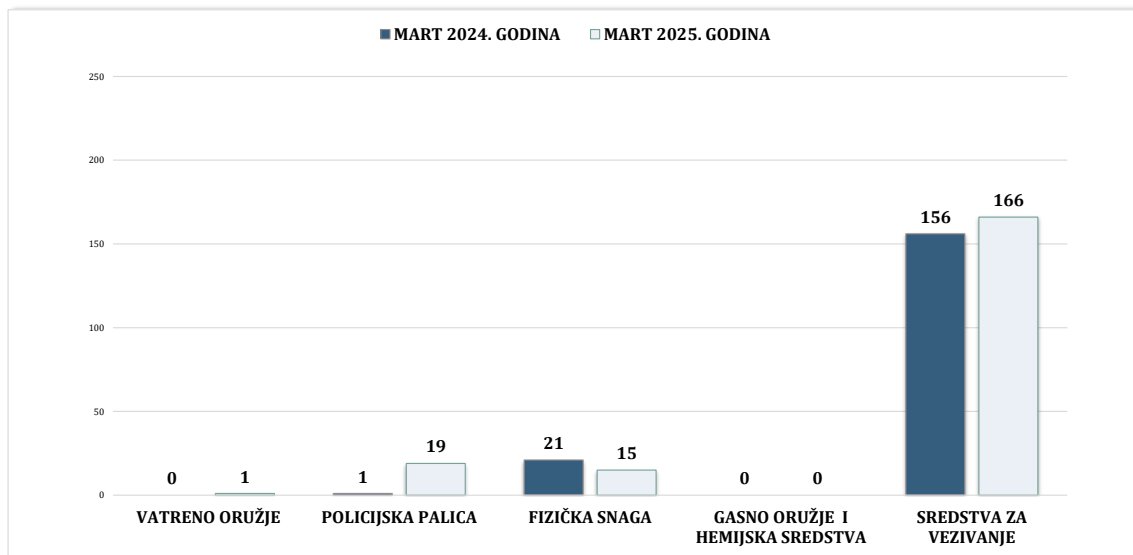
VI AKTIVNOSTI POLICIJE NA PODRUČJU FEDERACIJE BiH

Na području Federacije Bosne i Hercegovine, tokom izvještajnog mjeseca 2025. godine evidentirana su tri napada na policijske službenike što je smanjenje za dva ili 40% u odnosu na uporedni mjesec 2024.godine. Također je povećan broj slučajeva upotrebe sile od strane policijskih službenika dok je broj podnesenih službenih izvještaja o počinjenom krivičnom u smanjenju.²⁰

AKTIVNOST POLICIJE - FEDERACIJA BOSNE I HERCEGOVINE									
MART	BROJ NAPADA NA OSL	BROJ NAPADAČA NA OSL	BR. PODNESENIH SL. IZVJEŠTAJA O POČINJENOM KD	BR. PRUŽENIH ASISTENCIJA	UKUPAN BROJ UPOTREBE SILE OD POLICIJE	BR. UPOTREBE VATRENOR ORUŽJA	BR. UPOTREBE FIZIČKE SNAGE	BR. UPOTREBE SREDSTVA ZA VEZIVANJE	BR. UPOTREBE POLICIJSKE PALICE
2024. GODINA	5	8	4	212	178	0	21	156	1
2025. GODINA	3	4	3	168	201	1	15	166	19
RAZLIKA	-2	-4	-1	-44	23	1	-6	10	18
TREND (%)	-40.00%	-50.00%	-25.00%	-20.75%	12.92%	#DIV/0!	-28.57%	6.41%	0.00%

Tabela 37.: Uporedni pokazatelji iz segmenta aktivnosti policije

Analizirajući pregled upotrijebljene sile, na području Federacije Bosne i Hercegovine policijski službenici su u 201 slučaju upotrijebili sredstva prinude i to 191 opravdano dok je u devet slučajeva odlučivanje o postupaku opravdanosti upotrebe sile u toku. Prema vrsti upotrijebljene sile od strane policije najčešće su upotrijebljena sredstva za vezivanje u 166 slučaja, fizička snaga u 15 slučajeva, vatreno oružje u jednom slučaju, policijska palica u 19 slučajeva.

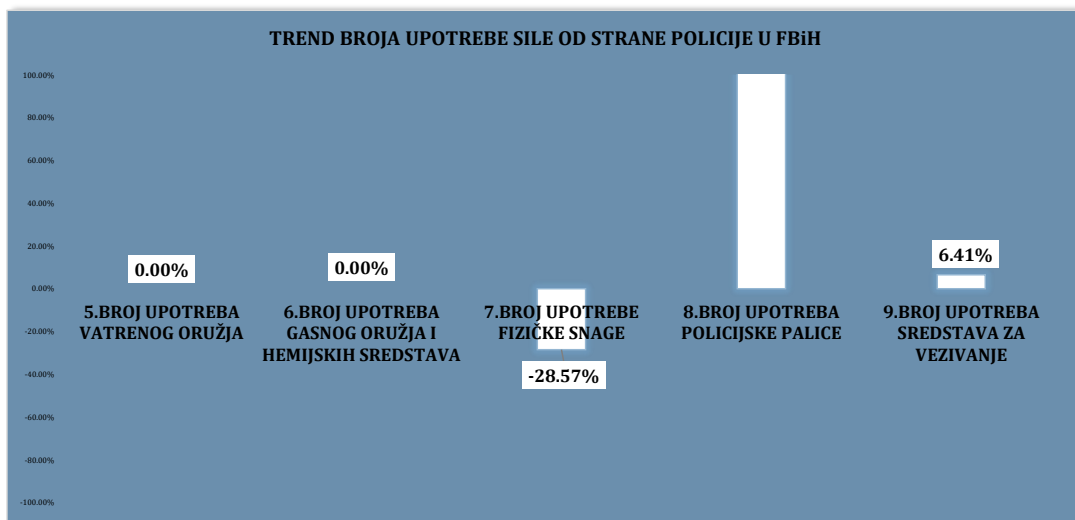


Grafikon 30.: Uporedni pregled upotrijebljene sile po vrsti na području FBiH – mart 2025/24. godine

²⁰ Vidi tabelu broj 37 i 39.

F BiH: UPOTREBA SILE OD STRANE POLICIJE	UNSKO-SANSKI KANTON	POSAVSKI KANTON	TUZLANSKI KANTON	ZENIČKO-DOBOJSKI KANTON	BOSANSKO-PODRINJSKI KANTON	SREDNJOBOSANSKI KANTON	HERCEGOVAČKO-NERETVANSKI KANTON	ZAPADNOHERCEGOVAČKI KANTON	KANTON SARAJEVO	KANTON 10 - LIVNO	FEDERALNA UPRAVA POLICIJE	MART 2025. UKUPNO:
1.UKUPAN BROJ UPOTREBE SILE:	9	2	60	128	0	0	1	0	1	0	0	201
2.BROJ OPRAVDANIH UPOTREBA SILE	7	2	52	128			1		1			191
3.BROJ NEOPRAVDANIH UPOTREBA SILE	0		0									
4.POSTUPAK OPRAVDANOSTI U TOKU	2		8									10
VRSTA UPOTRIJEBLJENE SILE												
5.BROJ UPOTREBA VATRENOG ORUŽJA	1											1
6.BROJ UPOTREBA GASNOG ORUŽJA I HEMIJSKIH SREDSTAVA												0
7.BROJ UPOTREBE FIZIČKE SNAGE	2	1	5	5			1		1			15
8.BROJ UPOTREBA POLICIJSKE PALICE			4	15								19
9.BROJ UPOTREBA SREDSTAVA ZA VEZIVANJE	6	1	51	108								166

Tabela 38.: Pregled upotrebe sile od strane policijskih službenika u FBiH



Grafikon 31.: Trend broja upotrijebljenih sredstava prinude po vrsti na području FBiH – mart 2025/24. godine

Tokom marta 2025. godine na području Federacije Bosne i Hercegovine evidentirana su ukupno tri napada na policijske službenike i to kao pojedinačni napadi. Napadi su izvršeni prilikom uspostavljanja JRM (Unsko-sanski kanton), prilikom kontrole saobraćaja (Kanton Sarajevo) i prilikom lišavanja slobode (Unsko-sanski kanton i Zeničko dobojski kanton) kako slijedi u tabeli 39.

Napadi su izvršeni od strane četiri napadača i to uz upotrebu fizičke snage – tri i uz upotrebu oruđa i drugih predmeta - jednom. U ovim napadima pet policijskih službenika je zadobilo lakše tjelesne ozljede (Zeničko dobojski kanton – tri i Kanton Sarajevo - dva).²¹

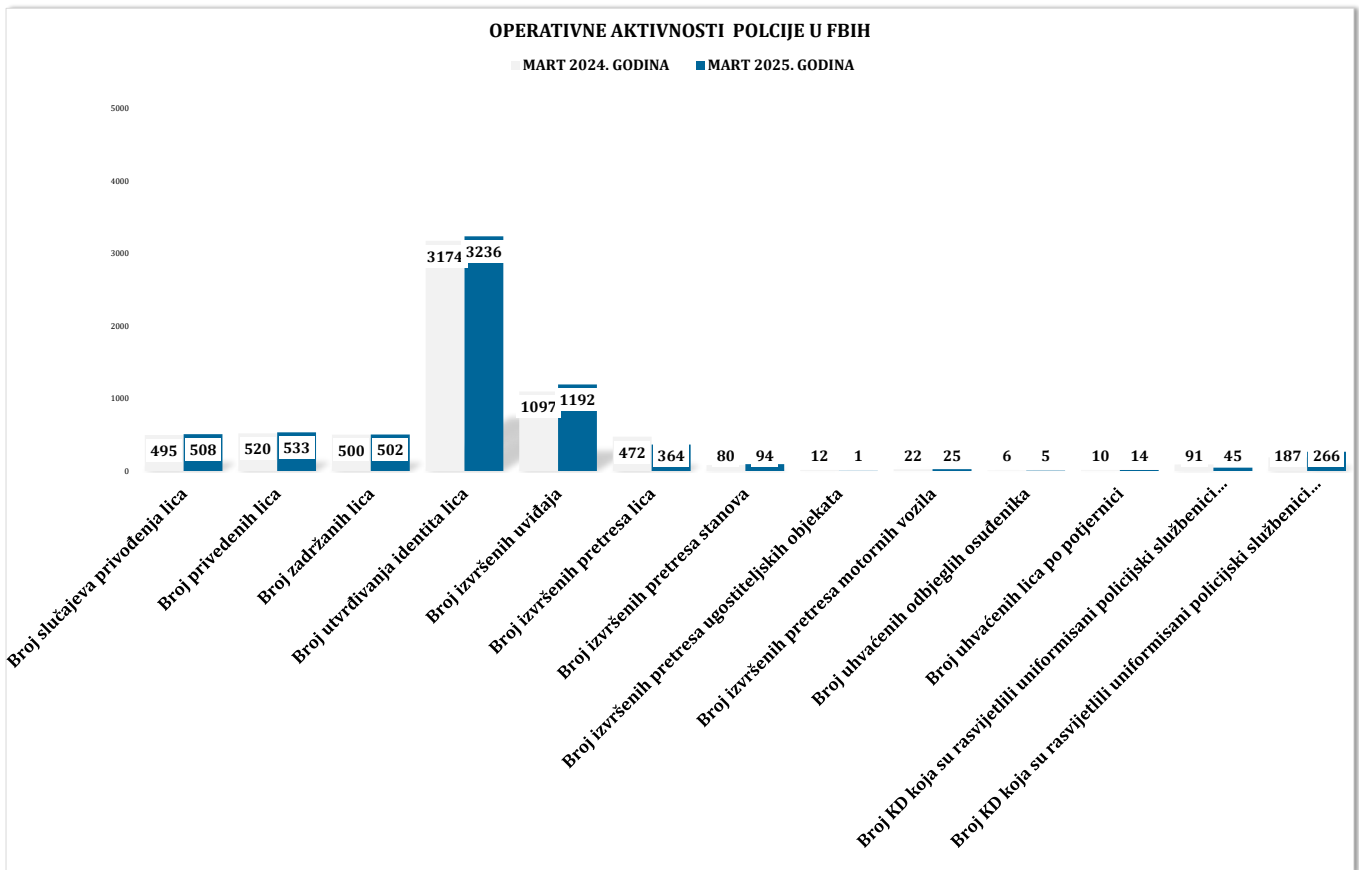
²¹ Vidjeti tabelu 39.

FEDERACIJA BOSNE I HERCEGOVINE	1. UNSKO-SANSKI KANTON	2. POSAVSKI KANTON	3. TUZLANSKI KANTON	4. ZENIČKO-DOBOJSKI KANTON	5. BOSANSKO-PODRINJSKI KANTON	6. SREDNJOBOSANSKI KANTON	7. HERCEGOVAČKO-NERETVANSKI KANTON	8. ZAPADNOHERCEGOVAČKI KANTON	9. KANTON SARAJEVO	10. KANTON 10 - LIVNO	11. FEDERALNA UPRAVA POLICIJE	MART 2025. UKUPNO:	MART 2024. GODINE
1. UKUPAN BROJ NAPADA NA OSL	1	0	0	1	0	0	0	0	1	0	0	3	5
1.1. POJEDINAČNI NAPAD	1			1								2	2
1.2. GRUPNI NAPAD_UDRUŽENA DVA LICA													3
1.3. GRUPNI NAPAD_UDRUŽENA TRI I VIŠE LICA												0	0
2. FIZIČKI NAPADI IZVRŠENI PRILIKOM													
2.1. ZATICANJE LICA U VRŠENJU KRIVIČNOG DJELA												0	
2.2. ODRŽAVANJA ILI USPOSTAVLJANJA JRM	1											1	2
2.3. KONTROLA SAOBRAĆAJA									1			1	2
2.4. INTERVENCIJE U VEZI NELEGALNOG PRELASKA DRŽAVNE GRANICE												0	
2.5. PRUŽANJE ASISTENCIJE												0	
2.6. UTVRĐIVANJE IDENTITETA												0	
2.7. PRIVOĐENJA I ZADRŽAVANJA												0	0
2.8. LIŠAVANJA SLOBODE				1								1	0
2.9. SPROVOĐENJE LICA												0	
2.10. PREDUZIMANJE OSTALIH RADNJI												0	1
3. BROJ FIZIČKIH NAPADA U KOJIMA SU UPOTREBLJENA ODREĐENA SREDSTVA													
3.1. BROJ NAPADA UZ UPOTREBU VATRENOG ORUŽJA												0	
3.2. BROJ NAPADA UZ UPOTREBU ORUĐA I DRUGIH PREDMETA									1			1	1
3.3. BROJ NAPADA UZ UPOTREBU FIZIČKE SNAGE	1			1								2	4
4. UKUPAN BROJ NAPADAČA U NAPADIMA NA POLICIJSKE SLUŽBENIKE													
4.1. UKUPAN BROJ NAPADAČA	2			1					1			4	8
4.2. BROJ PUNOLJETNIH NAPADAČA	2			1					1			4	8
4.3. BROJ MALOLJETNIH NAPADAČA												0	
4.4. BROJ NAPADAČA - STRANIH DRŽAVLJANA												0	
4.5. BROJ NN NAPADAČA												0	
5. POSLJEDICE IZVRŠENIH FIZIČKIH NAPADA NA POLICIJSKE SLUŽBENIKE													
5.1. BROJ POGINULIH												0	
5.2. BROJ RANJENIH												0	
5.3. BROJ TEŽE POVRIJEĐENIH												0	
5.4. BROJ LAKŠE POVRIJEĐENIH				3					2			5	5
5.5. UKUPAN BROJ NASTRDALIH POLICIJSKIH SLUŽBENIKA				3					2			5	5

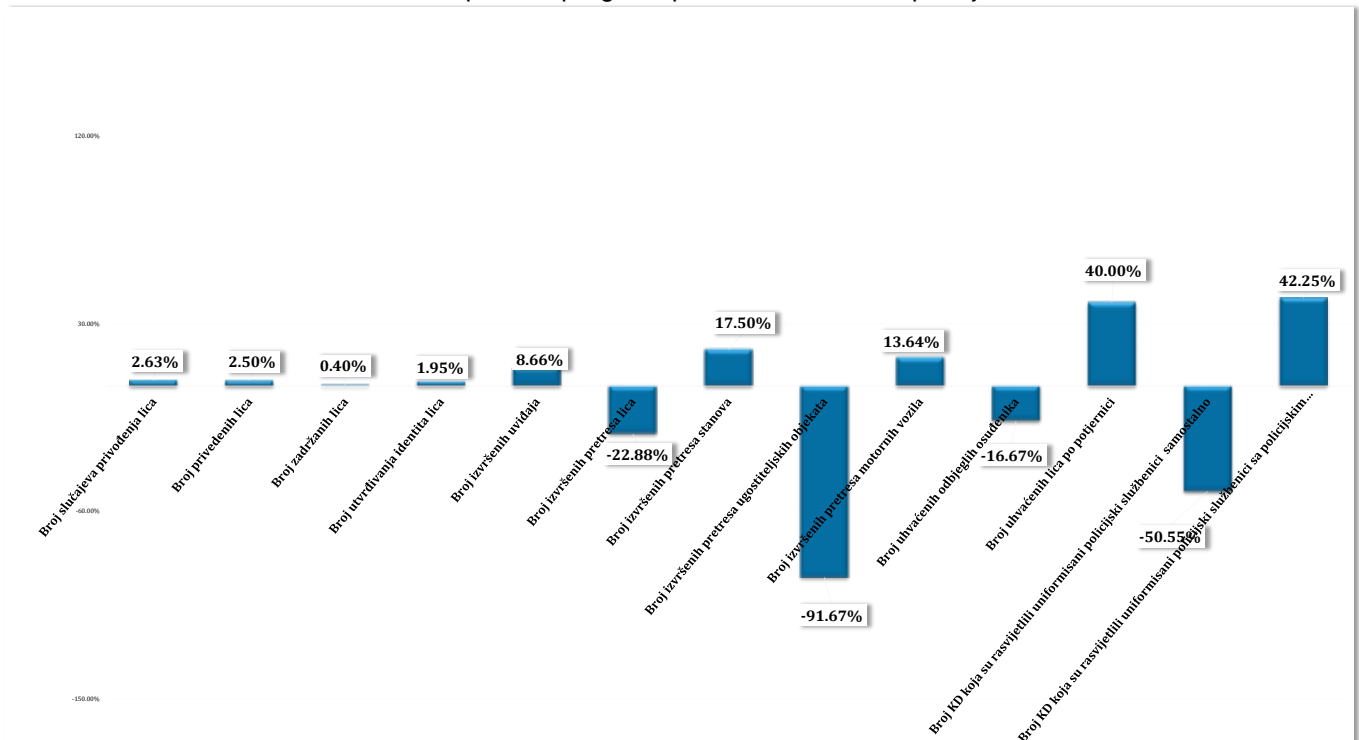
Tabela 39.: Pokazatelji iz segmenta napada na policijske službenike i posljedice u FBiH

Pruženo je 168 asistencija i to po zahtjevu državnih organa – 23, po zahtjevu organa i organizacija javnih ovlaštenja – 109 i po ostalim zahtjevima - 36. Povećanje/smanjenje broja operativnih aktivnosti policijskih službenika u Federaciji Bosne i Hercegovine tokom marta 2025. godine u odnosu na uporedni mjesec 2024. godine predstavljeno je u grafikonu 33...²²

²² Vidjeti grafikon 33.



Grafikon 32.: Uporedni pregled operativnih aktivnosti policije u FBiH



Grafikon 33.: Trend broja operativnih aktivnosti policijskih službenika u FBiH mart 2025./24. godine

VII INFORMACIJE O MIGRANTSKOJ POPULACIJI

Shodno zaključku sa sastanka koordinacije direktora Federalne uprave policije i komesara/direktora kantonalnih Ministarstava unutrašnjih poslova, vezano za aktuelnu situaciju u vezi migrantske krize, u nastavku se prezentuju raspoloživi podaci o migrantima i njihovim djelovanjima, koji u konačnici imaju uticaj na sigurnosnu situaciju na području Federacije Bosne i Hercegovine.

INFORMACIJA O MIGRANTSKOJ POPULACIJI U FBiH											
MART_ 2025. GODINE	UNSKO-SANSKI KANTON	POSAVSKI KANTON	TUZLANSKI KANTON	ZENIČKO-DOBOJSKI KANTON	BOSANSKO-PODRINJSKI KANTON	SREDNJOBOSANSKI KANTON	HERCEGOVAČKO-NERETVANSKI KANTON	ZAPADNOHERCEGOVAČKI KANTON	KANTON SARAJEVO	KANTON 10 - LIVNO	UKUPNO
UKUPAN BROJ MIGRANATA KOJI BORAVE NA DATOM PODRUČJU (SLOBODNA PROCJENA I PODACIO IOM-a)	155	0	12	7	0	0	25	0	500	0	699
UKUPAN BROJ KONTROLISANIH MIGRANATA	30		1	7					9		47
BROJ MIGRANATA LIŠENIH SLOBODE	1			2					2		5
BROJ KRIVIČNIH DJELA POČINJENIH OD STRANE MIGRANATA	1			2					2		5
BROJ PREKRŠAJA POČINJENIH OD STRANE MIGRANATA	0			0					0		0
BROJ INCIDENATA POČINJENIH OD STRANE MIGRANATA	10			0					0		10
BROJ MIGRANATA KOJI SU VRAĆENI IZ SUSJEDNIH DRŽAVA	0			0					0		0
BROJ AKCIJA POLICIJE VEZANIH ZA KRIJUMČARENJE ILEGALNIH MIGRANATA	0			0					0		0
BROJ MIGRANATA PREDATIH U IMIGRACIONI CENTAR ILI SLUŽBI ZA POSLOVE SA STRANCIMA	9			7					1		17

Tabela 40.: Pokazatelji od KMUP-va o migrantskoj populaciji –mart2025. godine

Na osnovu podataka dostavljenih od KMUP-ova po pitanju migranata a prema podacima IOM-a na području FBiH u prihvatnim, azilantskim i imigracionim centrima boravi oko 699 migranta. U izvještajnom mjesecu 2025. godine migranti su u pet slučajeva prijavljeni nadležnim tužilaštvima sa osnovom sumnje na izvršenje krivičnih djela (Kanton Sarajevo i Zeničko-dobojski kanton – po dva i Unsko-sanski kanton – jedan) isti su i lišeni slobode. U imigracioni centar ili službu za poslove sa strancima predato je 17 migranata (Unsko-sanski kanton - devet, Zeničko-dobojski - sedam i kanton Sarajevo - jedan).

V.D. DIREKTOR
(načelnik SKP-a)
GLAVNI INSPEKTOR

Vahidin Munjić