

Bosna i Hercegovina
Federacija Bosne i Hercegovine
FEDERALNO MINISTARSTVO UNUTRAŠNJIH POSLOVA
FEDERALNO MINISTARSTVO UNUTARNJIH POSLOVA
FEDERALNA UPRAVA POLICIJE
SARAJEVO



Bosnia and Herzegovina
Federation of Bosnia and Herzegovina
MINISTRY OF INTERNAL AFFAIRS OF FEDERATION
OF BOSNIA AND HERZEGOVINA
POLICE ADMINISTRATION
SARAJEVO

INFORMACIJA O STANJU SIGURNOSTI

na području Federacije BiH za JANUAR-MART 2026. godine

Sarajevo, APRIL 2026. godine

SADRŽAJ

I UVOD	
II OPĆE STANJE SIGURNOSTI U FBiH	4
III KRIMINALITET	9
KRIVIČNA DJELA IZ KRIVIČNOG ZAKONA BOSNE I HERCEGOVINE	10
KRIVIČNA DJELA IZ KRIVIČNOG ZAKONA FEDERACIJE BOSNE I HERCEGOVINE	11
KRIVIČNA DJELA PROTIV USTAVNOG PORETKA	13
KRIVIČNA DJELA PROTIV ŽIVOTA I TIJELA	13
KRIVIČNA DJELA PROTIV SLOBODE I PRAVA ČOVJEKA I GRAĐANINA	14
KRIVIČNA DJELA PROTIV SPOLNE SLOBODE I MORALA	15
KRIVIČNA DJELA PROTIV SPOLNOG ZLOSTAVLJANJA I ISKORIŠTAVANJA DJETETA	16
KRIVIČNA DJELA PROTIV BRAKA, PORODICE I MLADEŽI	16
KRIVIČNA DJELA PROTIV ZDRAVLJA LJUDI	18
KRIVIČNA DJELA PRIVREDNOG, FINANSIJSKOG KRIMINALA I KORUPCIJE	21
KRIVIČNA DJELA PROTIV IMOVINE	24
OTUĐENJA MOTORNIH VOZILA NA PODRUČJU FEDERACIJE BiH	25
KRIVIČNA DJELA PROTIV OKOLIŠA, POLJOPRIVREDE I PRIRODNIH DOBARA	26
KRIVIČNA DJELA PROTIV OPĆE SIGURNOSTI LJUDI I IMOVINE	26
KRIVIČNA DJELA PROTIV SIGURNOSTI JAVNOG PROMETA	27
KRIVIČNA DJELA PROTIV PRAVOSUĐA	27
KRIVIČNA DJELA PROTIV JAVNOG REDA I PRAVNOG PROMETA	27
KRIVIČNA DJELA SISTEMA ELEKTRONSKE OBRADE PODATAKA	29
OSTALA KRIVIČNA DJELA PREMA KZ FBiH	29
KRIVIČNA DJELA IZ DRUGIH POSEBNIH ZAKONA	30
SAMOUBISTVA	31
UČEŠĆE MALOLJETNIKA U IZVRŠENJU KRIVIČNIH DJELA	33
IV STANJE JAVNOG REDA I MIRA NA PODRUČJU FEDERACIJE BiH	36
ODUZETO ILEGALNO POSJEDOVANO ORUŽJE I MINSKO-EKSPLOZIVNA SREDSTVA NA PODRUČJU FEDERACIJE BiH	40
NABAVLJANJE I DRŽANJE VATRENOG ORUŽJA NA PODRUČJU FEDERACIJE BiH	40
V STANJE SIGURNOSTI SAOBRAĆAJA NA PODRUČJU FEDERACIJE BiH	41
VI AKTIVNOSTI POLICIJE NA PODRUČJU FEDERACIJE BiH	50
VII INFORMACIJE O MIGRANTSKOJ POPULACIJI	54

I UVOD

U skladu sa članom 65. i 66. tačke 2 i 3. Zakona o unutrašnjim poslovima Federacije Bosne i Hercegovine ("Službene novine F BiH", broj 81/14) i člana 9. Instrukcije o međusobnom izvještavanju o pojavama u oblasti javne sigurnosti između FMUP-a Bosne i Hercegovine i kantonalnih ministarstava unutrašnjih poslova u Federaciji o pitanjima koja su od interesa za sigurnost Federacije Bosne i Hercegovine broj: 09-1608 od 26.07.2007.godine i Uputstva o popunjavanju statističkih obrazaca broj: 09-1609 od 26.07.2007. godine, sačinjena je Informacija o stanju sigurnosti na području Federacije Bosne i Hercegovine za period: januar-mart 2026. godine, i ista je urađena po standardiziranoj metodologiji na temelju statističkih podataka dobijenih od strane kantonalnih ministarstava unutrašnjih poslova – Uprava policije i Federalne uprave policije.

Kako bi se uspješno provodile ustavne i zakonske nadležnosti Federalne uprave policije i kantonalnih ministarstava unutrašnjih poslova, agencije su obavezne da se pridržavaju člana 38. (Međusobno obavještanje Uprave policije i kantonalnih ministarstava unutrašnjih poslova), člana 65. i 66. (Odnos Federalnog ministarstva unutrašnjih poslova i Uprave policije sa kantonalnim ministarstvima) Zakona o unutrašnjim poslovima Federacije Bosne i Hercegovine („Službene novine F BiH“, broj 81/14).

Koordinacija rada policijskih agencija u Federaciji BiH vršena je kroz održavanje sastanaka direktora Federalne uprave policije i komesara/direktora kantonalnih ministarstava unutrašnjih poslova gdje su razmatrana strateška, organizaciona i operativna pitanja zajedničkog funkcionisanja, a u cilju stvaranja sigurnosnog ambijenta na prostoru čitave Federacije Bosne i Hercegovine.

Informacija o stanju sigurnosti na području Federacije Bosne i Hercegovine sublimira kriminalitet, javni red i mir, sigurnost saobraćaja i aktivnost policije za period: januar-mart 2026. godine, a što se može vidjeti kroz statističke pokazatelje kantonalnih ministarstava unutrašnjih poslova u Federaciji Bosne i Hercegovine i pokazatelje rada Federalne uprave policije – Federalnog ministarstva unutrašnjih poslova.

II OPĆE STANJE SIGURNOSTI U FBIH

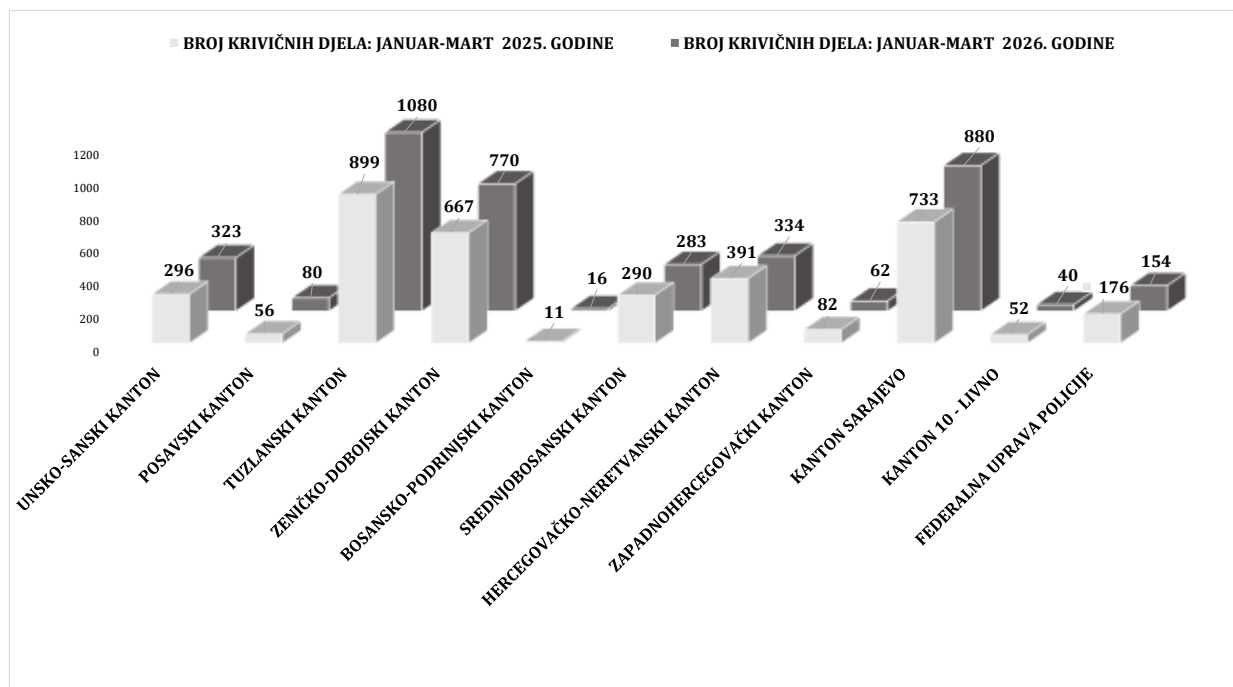
Stanje sigurnosti na području Federacije Bosne i Hercegovine, za period: januar-mart 2026. godine u odnosu na isti period 2025. godine, prema statističkim podacima kantonalnih Ministarstava unutrašnjih poslova i Federalne uprave policije, prezentovanih po zadatim segmentima (tabela 1.) karakteriše povećanje:

- * broja izvršenih krivičnih djela za 369 (ili 10,10%),
- * broja registrovanih prekršaja iz oblasti javnog reda i mira za 1.108 (ili 23,91%),
- * broja saobraćajnih nesreća za 663 (ili 11,10%).
- * broja napada na ovlaštena službena lica za sedam (ili 63,64%)

FEDERACIJA BOSNE I HERCEGOVINE	JANUAR-MART 2025. GODINA	JANUAR-MART 2026. GODINA	RAZLIKA	(%) 2026/25.
KRIMINALITET (BROJ KRIVIČNIH DJELA)	3653	4022	369	10.10%
JAVNI RED I MIR (BROJ PREKRŠAJA IZ OBLASTI JRM)	4634	5742	1108	23.91%
SAOBRAĆAJNE NESREĆE (BROJ SAOBRAĆAJNIH NESREĆA)	5972	6635	663	11.10%
NAPADI NA OVLAŠTENA SLUŽBENA LICA (BROJ NAPADA NA OSL)	11	18	7	63.64%

Tabela 1.: Kvantitativni pokazatelji segmenata sigurnosti na području F BiH

U narednim grafikonima prezentovani su gore navedeni segmenti posmatrani po udjelu kantonalnih Ministarstava unutrašnjih poslova u ukupnom broju, te su dati osvrti na sveukupno stanje sigurnosti posmatrano po prezentovanim segmentima, ali i procjena stanja sigurnosti u posmatranim segmentima ove Informacije o stanju kriminaliteta-sigurnosti na području Federacije Bosne i Hercegovine.



Grafikon 1.: Ukupan broj evidentiranih krivičnih djela na području F BiH

Stanje kriminaliteta u Federaciji Bosne i Hercegovine prema broju evidentiranih krivičnih djela razvrstanih po kantonima i broju istih u Federalnoj upravi policije, (Grafikon 1.) tokom izvještajnog perioda 2026. godine u odnosu na uporedni period 2025. godine, predstavlja povećanje za 369 (ili 10,10%). Povećanje broja krivičnih djela zabilježeno je na području nadležnosti većeg broja kantona osim Sredjobosanskog kantona, Hercegovačko-neretvanskog kantona, Zapadnohercegovačkog kantona, Kantona 10 – Livno i Federalne uprave policije.

Policijski službenici u F BiH radeći na dokumentovanju i otkrivanju krivičnih djela evidentirali su 14 krivičnih djela po Krivičnom zakonu Bosne i Hercegovine što je smanjenje za 64,10% u odnosu na uporedni period 2025. godine, dok su po Krivičnom zakonu Federacije Bosne i Hercegovine evidentirali 3.892 krivična djela što je povećanje za 8,72%. Po drugim posebnim zakonima evidentirano je 116 krivičnih djela što je povećanje za 82 ili 241%.

Povećanje broja krivičnih djela prema KZ FBiH evidentirano je u oblastima: protiv ustavnog poretka, protiv braka porodice i mladeži, protiv zdravlja ljudi, protiv opće sigurnosti ljudi i imovine, protiv javnog reda i pravnog prometa, u oblasti krivičnih djela protiv podmićivanja i krivičnih djela protiv službene i druge odgovorne funkcije, te u oblasti krivičnih djela iz drugih posebnih zakona dok je smanjenje broja krivičnih djela zabilježeno u oblastima: protiv života i tijela, protiv slobode i prava čovjeka i građanina, protiv spolne slobode i morala, protiv privrede, poslovanja i sigurnosti platnog prometa, protiv imovine, protiv okoliša, poljoprivrede i prirodnih dobara, protiv sigurnosti javnog prometa, protiv pravosuđa, u oblasti krivičnih djela iz sistema elektronske obrade podataka u odnosu na uporedni period 2025. godine.¹

Broj krivičnih djela protiv života i tijela na području FBiH (Glave XVI Krivičnog zakona Federacije Bosne i Hercegovine) je u smanjenju za 36 (ili 18,65%). Prema strukturi ovih krivičnih djela u izvještajnom periodu 2026. godine evidentirana su tri krivična djela iz člana 166. KZ FBiH – „Ubistvo“ (isti period 2025. godine – evidentirana su četiri krivična djela) te devet krivičnih djela iz člana 166. KZ FBiH u vezi sa članom 28. KZ FBiH – „Ubistvo u pokušaju“ (u uporednom periodu 2025. godine evidentirano je 11 krivičnih djela).² Evidentirana krivična djela ubistva su rasvijetljena dogodila su se na području nadležnosti Hercegovačko-neretvanskog kantona – dva ubistva i Kantona Sarajevo – jedno ubistvo.

Posmatrano po glavama KZ FBiH podaci sa područja Federacije BiH koji obuhvataju krivična djela počinjena protiv protiv spolne slobode i morala (Glava XIX KZ FBiH) su u smanjenju za 51,43%, dok je u oblasti krivičnih djela protiv javnog reda i pravnog prometa (Glave XXX KZ FBiH) evidentirano povećanje koje iznosi 4,76% tokom izvještajnog perioda 2026. godine u odnosu na uporedni period 2025. godine.

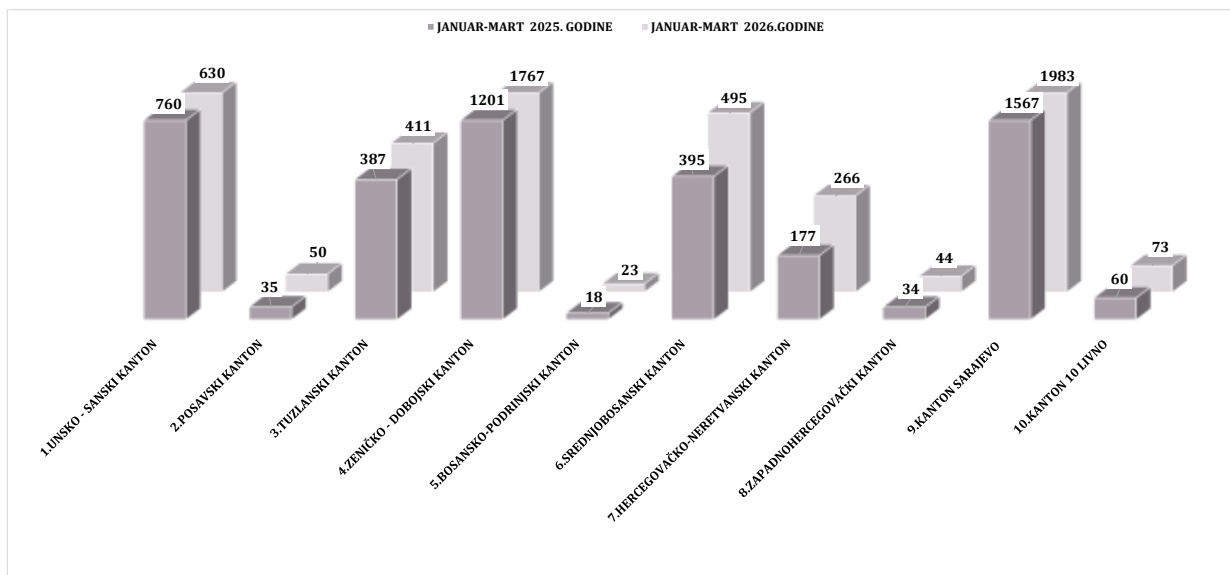
¹ Za detaljniji prikaz povećanja, odnosno smanjenja ovih krivičnih djela pogledati tabele „Pokazatelji kriminaliteta po glavama KZ BIH/ KZ FBiH na području BIH“, strana 10. i 11.

² Tabelarni prikaz krivičnih djela iz Glave XVI KZ FBiH, pogledati na strani 13 i 14., tabela broj 6 i 7

Broj evidentiranih i dokumentovanih krivičnih djela iz oblasti zloupotrebe opojnih droga je u povećanju za 121 (ili 21,38%), kao i broj lica sa osnovom sumnje za izvršenje ovih djela za 107 (ili 18,17%).³

U oblasti krivičnih djela privrednog, finansijskog kriminala i korupcije na području Federacije Bosne i Hercegovine evidentirano je 199 krivičnih djela što je povećanje za 98 (ili 97,03%) u odnosu na uporedni period 2025. godine.

Shodno analizi podataka iz segmenta kriminaliteta prema broju evidentiranih krivičnih djela tokom izvještajnog perioda 2026. godine, u usporedbi sa istim periodom 2025. godine, može se zaključiti da je stanje sigurnosti iz ovog segmenta, na području Federacije Bosne i Hercegovine bilo zadovoljavajuće.



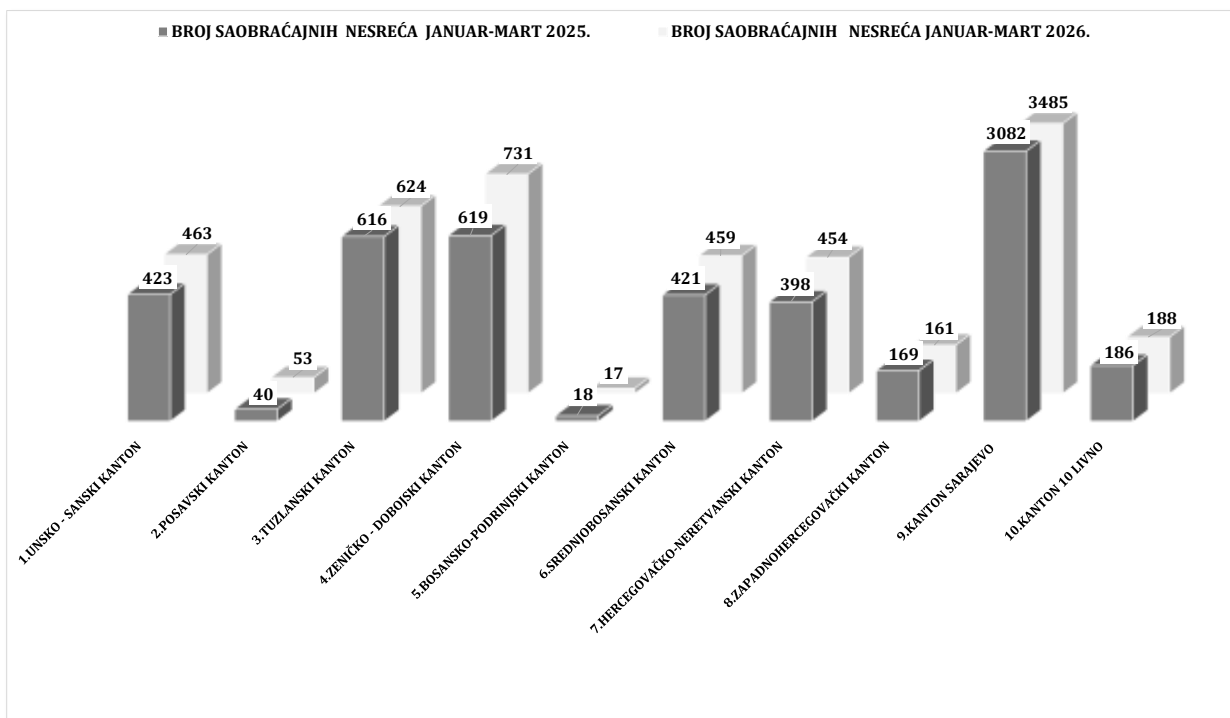
Grafikon 2.: Pokazatelji broja prekršaja iz oblasti JRM na području F BiH

Povećanje broja evidentiranih prekršaja iz oblasti javnog reda i mira tokom izvještajnog perioda 2026. godine u odnosu na isti period 2025. godine zabilježeno je na području većeg broja kantona što u ukupnom broju evidentiranih prekršaja na području FBiH iz ove oblasti predstavlja povećanje za 1.108 prekršaja (ili 23,91%) kako slijedi u tabeli broj 29. U oblasti prekršajnih sankcija izdato je 5.039 prekršajnih naloga što je povećanje za 1.268 (ili 33,63%).

Kada je riječ o oduzetom nelegalnom oružju i minsko-eksplozivnim sredstvima, povećan je broj oduzetih komada različitih vrsta puški, pištolja, komada drugih eksplozivnih naprava i sredstava, noževa, mačeva, sablji, te komada municije različitih kalibara tokom izvještajnog perioda 2026. godine u odnosu na uporedni 2025. godine.⁴

³ Krivična djela iz oblasti zloupotrebe droga prezentovana na strani 18- 20, tabele broj 11, 13 i 14.

Sagledavajući stanje javnog reda i mira kroz pokazatelje broja evidentiranih prekršaja i broja izdatih prekršajnih naloga iz oblasti javnog reda i mira u izvještajnom periodu 2026. godine u odnosu na isti period 2025. godine zaključuje da je stanje sigurnosti iz ovog segmenta, na području Federacije Bosne i Hercegovine povoljno.



Grafikon 3.: Pokazatelji broja saobraćajnih nesreća na području F BiH

Na području Federacije Bosne i Hercegovine tokom izvještajnog perioda 2026. godine evidentirano je povećanje broja saobraćajnih nesreća na području većeg broja kantona što u konačnici prema statističkim podacima prikupljenim sa područja F BiH daje prikaz povećanja ukupnog broja saobraćajnih nesreća za 663 (ili 11,10%) u odnosu na isti period 2025. godine. Broj povrijeđenih lica u saobraćajnim nesrećama bilježi trend povećanja od 6,69% dok je broj poginulih lica u smanjenju za 32,14%. Po kategoriji učesnika u saobraćajnim nesrećama poginula lica pripadaju: kategoriji vozača – sedam, putnika - četiri i pješaka - osam.⁵

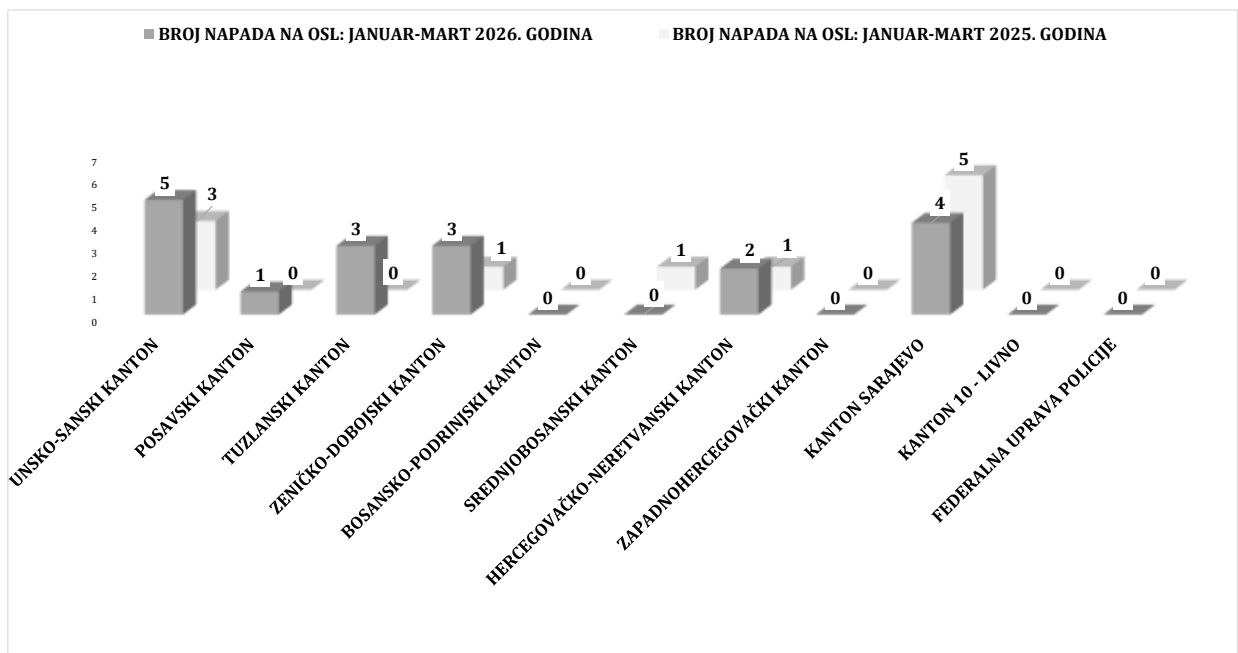
Pojačan preventivni rad policijskih službenika u Federaciji Bosne i Hercegovine, i primjena raspoloživih represivnih mjera, rezultirao je pokazateljima koji referišu povećanje broja izdatih prekršajnih naloga, broja pregledanih vozila te broja vozača tokom perioda: januar-mart 2026. godine u odnosu na uporedni period 2025. godine.⁶

⁴ Pokazatelji oduzetog nelegalnog oružja i drugih predmeta na području FBiH prikazani u tabeli na strani 40., tabela 32.

⁵ Kvantitativne pokazatelje vezane za sigurnost saobraćaja pogledati na strani 41 - 49.

⁶ Pokazatelji prezentovani u tabeli na strani 45., tabela 37.

Stanje sigurnosti u segmentu saobraćaja na području Federacije Bosne i Hercegovine posmatrano prema broju evidentiranih saobraćajnih nesreća te broju povrijeđenih i poginulih lica u saobraćajnim nesrećama u izvještajnom periodu 2026. godine u odnosu na uporeni period 2025. godine navodi na zaključak da je stanje u ovom segmentu zadovoljavajuće.



Grafikon 4.: Pokazatelji broja napada na policijske službenike na području F BiH

Na području FBiH tokom perioda: januar-mart 2026. godine evidentirano je 18 napada na ovlaštena službena lica što je više za sedam (ili 63,64%) u odnosu na uporedni period 2025. godine. Napadi na policijske službenike zabilježeni su na području nadležnosti: Unsko-sanskog kantona – pet, Kantona Sarajevo – četiri, Zeničko-dobojskog kantona i Tuzlanskog kantona – po tri, Hercegovačko-neretvanskog kantona – dva i Posavskog kantona - jedan napad.⁷ Policijski službenici su tokom svog postupanja upotrijebili sredstva prinude u 793 slučaja (povećanje za 3,66%) od toga opravdana upotrijeba sile je u 710 slučajeva dok je u 83 slučaja odlučivanje o opravdanosti sile u toku.

Sagledavajući ukupno pokazatelje po segmentima sigurnosti: kriminaliteta, saobraćaja, javnog reda i mira te aktivnosti policije, tokom izvještajnog perioda 2026. godine u odnosu na uporedni period 2025. godine zaključuje se da je sigurnosna situacija u Federaciji Bosne i Hercegovine na zadovoljavajućem nivou.

⁷ Vidjeti tabelu broj 43 strana 52

III KRIMINALITET

U izvještajnom periodu 2026. godine na području Federacije Bosne i Hercegovine policijski službenici su, poduzimajući mjere i radnje na otkrivanju krivičnih djela, nadležnim tužilaštvima podnijeli ukupno 3.669 službenih izvještaja o počinjenom krivičnom djelu (što je povećanje za 8,39%) za 4.022 krivična djela od čega:

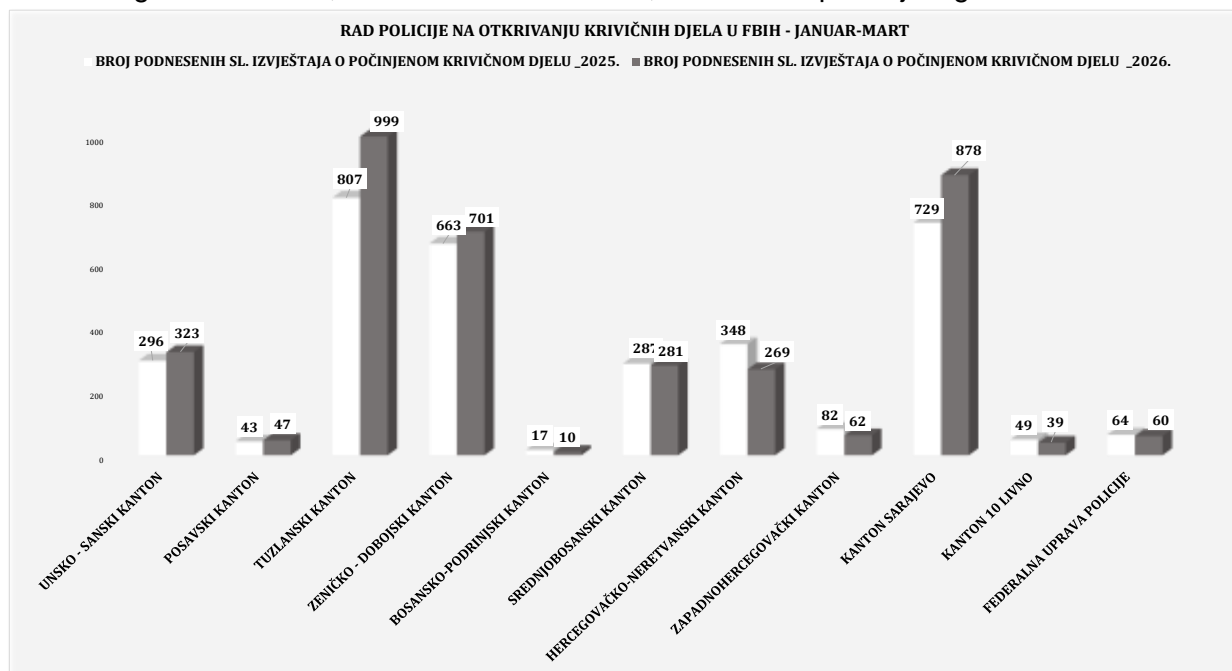
- Po KZ BiH – 14 krivičnih djela;
- Po KZ FBiH – 3.892 krivična djela;
- Iz drugih posebnih zakona – 116 krivičnih djela.

Zbog postojanja osnova sumnje da su počinili krivična djela, nadležnim tužilaštvima podneseni su službeni izvještaji protiv 3.292 lica, među kojima je 98 maloljetnika, 1.454 povratnika u vršenju krivičnog djela i devet pripadnika MUP-a. Slobode je lišeno 1.249 lica.

KRIMINALITET- FEDERACIJA BOSNE I HERCEGOVINE								
JANUAR-MART	BROJ KRIVIČNIH DJELA	BROJ KD - KZ BIH	BROJ KD - KZ FBiH	BROJ KD IZ DRUGIH POSEBNIH ZAKONA	UKUPAN BROJ PRIJAVLJENIH LICA ZA KD	BROJ POVATNIKA U VRŠENJU KD	BROJ MALOLJETNIKA	BROJ LICA LIŠENIH SLOBODE
2025. GODINA	3653	39	3580	34	2998	1292	84	1016
2026. GODINA	4022	14	3892	116	3292	1454	98	1249
RAZLIKA	369	-25	312	82	294	162	14	-1016
TREND (%)	10.10%	-64.10%	8.72%	241.18%	9.81%	12.54%	16.67%	-100.00%

Tabela 2.: Kvantitativni pokazatelji segmenta kriminaliteta na području F BiH

Tokom perioda: januar-mart 2026.godine Ministarstvo unutrašnjih poslova Tuzlanskog kantona podnijelo je najviše izvještaja o počinjenom krivičnom djelu (Grafikon 5.), i to 999 zatim slijede Ministarstva unutrašnjih poslova: Kantona Sarajevo - 878, Zeničko-dobojskog kantona - 701, Unsko-sanskog kantona – 323, Srednjobosanskog kantona – 281, Hercegovačko-neretvanskog kantona - 269, Zapadnohercegovačkog kantona – 62, Federalna uprava policije - 60, Posavskog kantona – 47, Kantona 10 Livno – 39, i Bosansko-podrinjskog kantona – 10.



Grafikon 5. Usporedni pregled broja podnešenih Izvještaja o počinjenom krivičnom djelu na području FBiH

KRIVIČNA DJELA IZ KRIVIČNOG ZAKONA BOSNE I HERCEGOVINE

U izvještajnom periodu 2026. godine na području FBiH evidentirano je 14 krivičnih djela iz Krivičnog zakona Bosne i Hercegovine, što je manje za 25 (ili 64,10%) u odnosu na uporedni period 2025. godine. Za ova djela nadležnim tužilaštvima prijavljena su četiri lica od kojih je jedno lišeno slobode.

U oblasti krivičnih djela protiv čovječnosti i vrijednosti zaštićenih međunarodnim pravom (Glava XVII Krivičnog zakona Bosne i Hercegovine) – evidentirana su dva krivična djela protiv dva lica od kojih je jedno lišeno slobode. Evidentirana djela: član 195 KZ BiH „Neovlašteni promet opojnim drogama“ (jedno krivično djelo za koje je prijavljeno jedno lice koje je i lišeno slobode) i član 201. Stav 1 do 3.) „Terorizam“ (jedno krivično djelo za koje je prijavljeno jedno lice).

U oblasti krivičnih djela protiv privrede i jedinstva tržišta te krivičnih djela iz oblasti carina (Glava XVIII Krivičnog zakona Bosne i Hercegovine) – evidentirano je 12 krivičnih djela protiv dva lica i to iz člana 205. KZ BiH “Krivtvođenje novca.

POKAZATELJI KRIMINALITETA PO GLAVAMA KZ BiH NA PODRUČJU FEDERACIJE BiH: JANUAR _ MART 2026/25.

KZ BiH	BROJ KD - 2025. GODINA	BROJ KD - 2026. GODINA	(%)BROJ KD 2026/25.	BROJ RASVIJETLJENIH KD - 2025. GODINA	BROJ RASVIJETLJENIH KD - 2026. GODINA	(%) RASVIJETLJENIH KD 2026/25.	BROJ PRIJAVČLJENIH LICA ZA KD - 2025. GODINA	BROJ PRIJAVČLJENIH LICA ZA KD - 2026. GODINA	(%)BROJ PRIJAVLJENIH LICA ZA KD 2026/25.
XV PROTIV SLOBODE I PRAVA ČOVJEKA I GRAĐANINA	0	0	0.00%	0	0	0.00%	0	0	0.00%
XVI PROTIV INTEGRITETA BOSNE I HERCEGOVINE	0	0	0.00%	0	0	0.00%	0	0	0.00%
XVII PROTIV ČOVJEČNOSTI I VRIJEDNOSTI ZAŠTIĆENIH MEĐUNARODNIM PRAVOM	17	2	-88.24%	17	2	-88.24%	2	2	0.00%
XVIII PROTIV PRIVREDE I JEDINSTVA TRŽIŠTA TE KRIVIČNA DJELA IZ OBLASTI CARINA	14	12	-14.29%	11	8	-27.27%	6	2	-66.67%
XIX PROTIV KORUPCIJE I KRIVIČNA DJELA PROTIV SLUŽBENE I DRUGE ODGOVORNE FUNKCIJE	2	0	-100.00%	2	0	-100.00%	2	0	-100.00%
XXIA KRIVIČNA DJELA PROTIV ORUŽANIH SNAGA BiH	0	0	0.00%	0	0	0.00%	0	0	0.00%
XX PROTIV PRAVOSUĐA	0	0	0.00%	0	0	0.00%	0	0	0.00%
XXI PROTIV POVREDE AUTORSKIH PRAVA	0	0	0.00%	0	0	0.00%	0	0	0.00%
XXII DOGOVOR, PRIPREMANJE, UDRUŽIVANJE I ORGANIZOVANI KRIMINAL	5	0	-100.00%	5	0	-100.00%	5	0	-100.00%
OSTALA KD PREMA KZ BiH	1	0	-100.00%	1	0	-100.00%	0	0	0.00%
UKUPNO KD PREMA KZ BiH	39	14	-64.10%	36	10	-72.22%	15	4	-73.33%

Tabela 3.: Kvantitativni pokazatelji kriminaliteta po Glavama KZ BiH

KRIVIČNA DJELA IZ KRIVIČNOG ZAKONA FEDERACIJE BOSNE I HERCEGOVINE

POKAZATELJI KRIMINALITETA PO GLAVAMA KZ FBiH NA PODRUČJU F BiH: JANUAR-MART 2026/25. GODINE

GLAVA KZ FBiH	NAZIV OBLASTI KRIVIČNIH DJELA - KZ F BiH	BROJ KD- 2025.GODINA	BROJ KD- 2026.GODINA	(%) KD	BROJ RASVIJETLJENIH KD- 2025. GODINA	BROJ RASVIJETLJENIH KD - 2026. GODINA	(%) RASVIJETLJ. KD	BROJ PRIJAVLJENIH LICA ZA KD -2025. GODINA	BROJ PRIJAVLJENIH LICA ZA KD - 2026. GODINA	(%)BR. LICA ZA KD
=1. GLAVA XV	KRIVIČNA DJELA PROTIV USTAVNOG PORETKA (149-160)	0	4	0.00%	0	2	0.00%	0	2	0.00%
=2.GLAVA XVI	KRIVIČNA DJELA PROTIV ŽIVOTA I TIJELA (166-176)	193	157	-18.65%	183	149	-18.58%	234	179	-23.50%
= 3.GLAVA XVII	KRIVIČNA DJELA PROTIV SLOBODE I PRAVA ČOVJEKA I GRAĐANINA (177-199a)	210	191	-9.05%	199	173	-13.07%	184	172	-6.52%
=4. GLAVA XVIII	KRIVIČNA DJELA PROTIV TERORIZMA (200-202)	0	0	0.00%	0	0	0.00%	0	0	0.00%
=5.GLAVA XIX	KRIVIČNA DJELA PROTIV SPOLNE SLOBODE I MORALA(203-210b)	35	17	-51.43%	35	17	-51.43%	35	16	-54.29%
=6.GLAVA XIXa	KRIVIČNA DJELA SPOLNOG ZLOSTAVLJANJA DJETETA(210c -210j)	0	9	0.00%	0	9	0.00%	0	5	0.00%
=7. GLAVA XX	KRIVIČNA DJELA PROTIV BRAKA, PORODICE I MLADEŽI(214-224)	387	599	54.78%	387	599	54.78%	393	602	53.18%
=8. GLAVA XXI	KRIVIČNA DJELA PROTIV ZDRAVLJA LJUDI (225-240)	567	687	21.16%	549	674	22.77%	590	696	17.97%
= 9.GLAVA XXII	KRIVIČNA DJELA PROTIV PRIVREDE, POSLOVANJA I SIGURNOSTI PLATNOG PROMETA (241-272)	30	22	-26.67%	30	22	-26.67%	15	9	-40.00%
=10. GLAVA XXIII	KRIVIČNA DJELA IZ OBLASTI POREZA (273-278)	2	0	-100.00%	2	0	-100.00%	3	0	-100.00%
=11.GLAVA XXIV	KRIVIČNA DJELA PROTIV RADNIH ODNOSA(279-285)	0	0	0.00%	0	0	0.00%	0	0	0.00%
=12.GLAVA XXV	KRIVIČNA DJELA PROTIV IMOVINE (286-302)	1519	1406	-7.44%	644	697	8.23%	898	815	-9.24%
= 13.GLAVA XXVI	KRIVIČNA DJELA PROTIV OKOLIŠA, POLJOPRIVREDE I PRIRODNIH DOBARA (303-322)	44	34	-22.73%	26	12	-53.85%	23	21	-8.70%
=14. GLAVA XXVII	KRIVIČNA DJELA PROTIV OPĆE SIGURNOSTI LJUDI I IMOVINE (323-331)	66	83	25.76%	43	39	-9.30%	56	63	12.50%
=15.GLAVA XXVIII	KRIVIČNA DJELA PROTIV SIGURNOSTI JAVNOG PROMETA (332-337)	151	151	0.00%	150	145	-3.33%	151	150	-0.66%
= 16.GLAVA XXIX	KRIVIČNA DJELA PROTIV PRAVOSUĐA (338-357)	40	35	-12.50%	39	34	-12.82%	40	50	25.00%
=17. GLAVA XXX	KRIVIČNA DJELA PROTIV JAVNOG REDA I PRAVNOG PROMETA (358-379)	231	242	4.76%	216	213	-1.39%	259	263	1.54%
=18.GLAVA XXXI	KRIVIČNA DJELA PODMIČIVANJA I KRIVIČNA DJELA PROTIV SLUŽBENE I DRUGE ODGOVORNE FUNKCIJE (380-392)	53	165	211.32%	53	165	211.32%	41	75	82.93%
= 19.GLAVA XXXII	KRIVIČNA DJELA PROTIV SISTEMA ELEKTRONSKE OBRADE PODATAKA (393-398)	14	8	-42.86%	10	7	-30.00%	15	14	-6.67%
=20.DRUGI ZAKONI	KD IZ DRUGIH POSEBNIH ZAKONA	34	116	241.18%	34	116	241.18%	23	94	308.70%
=21	ZAKON O ZAŠTITI OD NASILJA U PORODICI I NASILJA PREMA ŽENAMA		76	0.00%		76	0.00%		68	0.00%
=22	ZAKON O NABAVLJANJU,DRŽANJU I NOŠENJU ORUŽJA I MUNICIJE		40	0.00%		40	0.00%		27	0.00%

Tabela 4.: Kvantitativni pokazatelji kriminaliteta po Glavama KZ F BiH

SPOLNA STRUKTURA PRIJAVLJENIH LICA OSUMNJIČENIH ZA IZVRŠENJE KRIVIČNIH DJELA

JANUAR-MART 2026. GODINE	UKUPAN BROJ OSUMNJIČENIH OSOBA ZA IZVRŠENJE KD	BROJ OSUMNJIČENIH (ODRASLE OSOBE)			UKUPAN BROJ OSUMNJIČENIH - MALOLJETNICI	BROJ MALOLJETNIKA - MUŠKI SPOL		UKUPAN BROJ POVRATNIKA U VRŠENJU KRIVIČNOG DJELA (ODRASLE OSOBE+ MALOLJETNICI)	BROJ POVRATNIKA U VRŠENJU KRIVIČNOG DJELA - ODRASLE OSOBE			BROJ POVRATNIKA U VRŠENJU KRIVIČNOG DJELA - MALOLJETNICI			UDIO POVRATNIKA U VRŠENJU KRIVIČNOG DJELA U UKUPNOM BROJU OSUMNJIČENIH OSOBA
		BROJ ODRASLE OSOBE - MUŠKARCI	BROJ ODRASLE OSOBE - ŽENE			BROJ MALOLJETNIKA - MUŠKI SPOL	BROJ MALOLJETNIKA - ŽENSKI SPOL		BROJ POVRATNIKA U VRŠENJU KRIVIČNOG DJELA - MUŠKARCI	BROJ POVRATNIKA U VRŠENJU KRIVIČNOG DJELA - ŽENE		BROJ POVRATNIKA U VRŠENJU KRIVIČNOG DJELA - MALOLJETNICI	BROJ POVRATNIKA U VRŠENJU KRIVIČNOG DJELA (MALOLJETNICI) - MUŠKI SPOL		
1.UNSKO - SANSKI KANTON	297	284	267	17	13	12	1	117	116	112	4	1	1	0	39.39%
2.POSAVSKI KANTON	74	70	67	3	4	4	0	43	42	40	2	1	1	0	58.11%
3.TUZLANSKI KANTON	781	757	688	69	24	23	1	271	271	258	13	0	0	0	34.70%
4.ZENIČKO - DOBOJSKI KANTON	723	708	661	47	15	11	4	345	345	335	10	0	0	0	47.72%
5.BOSANSKO-PODRINJSKI KANTON	10	10	10	0	0	0	0	8	8	8	0	0	0	0	80.00%
6.SREDNJOBOSANSKI KANTON	282	266	246	20	16	13	3	129	127	122	5	2	2	0	45.74%
7.HERCEGOVAČKO-NERETVANSKI KANTON	233	231	220	11	2	2	0	73	73	73	0	0	0	0	31.33%
8.ZAPADNOHERCEGOVAČKI KANTON	56	52	48	4	4	2	2	6	6	6	0	0	0	0	10.71%
9.KANTON SARAJEVO	714	694	646	48	20	19	1	423	421	398	23	2	2	0	59.24%
10.KANTON 10 LIVNO	25	25	25	0	0	0	0	16	16	16	0	0	0	0	64.00%
11.FEDERALNA UPRAVA POLICIJE	94	94	84	10	0	0	0	24	24	22	2	0	0	0	25.53%
FEDERACIJA BiH	3289	3191	2962	229	98	86	12	1455	1449	1390	59	6	6	0	44.24%

Tabela 5.: Kvantitativni pokazatelji spolne strukture prijavljenih lica osumnjičenih za izvršenje krivičnih djela

U nastavku su prezentovani podaci po glavama KZ F BiH iz tabele 4. koji su dostavljeni od strane kantonalnih Ministarstava unutrašnjih poslova i Federalne uprave policije, sa područja Federacije Bosne i Hercegovine.

KRIVIČNA DJELA PROTIV USTAVNOG PORETKA

Tokom izvještajnog perioda 2026. godine u ovoj oblasti krivičnih djela evidentirana su četiri krivična djela za koja su prijavljena dva lica od kojih je jedno lišeno slobode a riječ je o krivičnom djelu iz člana 163. KZ FBiH „Izazivanje narodonosne, rasne i vjerske mržnje, razdora ili netrpeljivosti“ (u uporednom periodu 2025. godine nije bilo evidentiranih krivičnih djela iz ove oblasti).

KRIVIČNA DJELA PROTIV ŽIVOTA I TIJELA

Na području Federacije Bosne i Hercegovine evidentirano je 157 krivičnih djela protiv života i tijela (za 36 ili 18,65% manje u odnosu na period 2025. godine), od čega 127 po poznatom i 30 po nepoznatom izvršiocu. Nadležnim tužilaštvima podnešeni su službeni izvještaji protiv 179 lica, od kojih su 55 povratnici u vršenju krivičnih djela dok je 37 lica lišeno slobode.⁸

KRIVIČNA DJELA PROTIV ŽIVOTA I TIJELA- FEDERACIJA BOSNE I HERCEGOVINE							
JANUAR-MART	UKUPAN BROJ KRIVIČNIH DJELA	BR. KRIVIČNIH DJELA PO POZNATOM POČINIOCU	BR. KRIVIČNIH DJELA PO NEPOZNATOM POČINIOCU	UKUPAN BR. PRIJAVLJENIH LICA ZA KD	BROJ MALOLJETNIKA	BROJ POV RATNIKA U VRŠENJU KD	BROJ LICA LIŠENIH SLOBODE
2025. GODINA	193	173	20	234	16	75	58
2026. GODINA	157	127	30	179	14	55	37
RAZLIKA	-36	-46	10	-55	-2	-20	17
TREND (%)	-18.65%	-26.59%	50.00%	-23.50%	-12.50%	-26.67%	41.46%

Tabela 6.: Uporedni pokazatelji krivičnih djela iz KZ F BiH protiv života i tijela

Prema strukturi krivičnih djela iz Glave XVI Krivičnog zakona Federacije Bosne i Hercegovine, tokom izvještajnog perioda 2026. godine zabilježena su tri krivična djela ubistva (u periodu: januar-mart 2025. godine – četiri krivična djela) te devet krivičnih djela iz člana 166. u vezi sa članom 28. KZ FBiH – ubistvo u pokušaju (uporedni period 2025. godine – 11 krivičnih djela).⁹

GLAVA XVI KZ FBiH	BROJ KRIVIČNIH DJELA JANUAR_MART 2025. GOD.	BROJ KRIVIČNIH DJELA JANUAR_MART 2026. GOD.	RAZLIKA	(%)2026/25.
1.ČLAN 166. "UBISTVO"	4	3	-1	-25.00%
2.ČLAN 166. U VEZI SA ČLANOM 28."UBISTVO U POKUŠAJU"	11	9	-2	-18.18%
3.ČLAN 172."TEŠKA TJELESNA OZLJEDA"	64	55	-9	-14.06%
4.ČLAN 173."LAKA TJELESNA OZLJEDA"	110	89	-21	-19.09%
5.ČLAN 174."UČESTVOVANJE U TUČI"	4	0	-4	-100.00%
6.ČLAN 176."NAPUŠTANJE NEMOĆNE OSOBE"	0	1	1	0.00%
UKUPNO	193	157	-36	-18.65%

Tabela 7.: Pokazatelji krivičnih djela iz Glave XVI KZ F BiH.

⁸ Vidi tabelu 6.

⁹ Vidi tabelu 7.

Krivična djela ubistva zabilježena su na području nadležnosti Hercegovačko-neretvanskog kantona (dva krivična djela) i Kantona Sarajevo (jedno krivično djelo). Ova krivična djela su rasvijetljena.

PRIJAVLJENA KRIVIČNA DJELA IZ ČLANA 166. KZ FBiH "UBISTVO" U FBiH ZA 2026. GODINE																		
R.E.	DATUM	KANTON	MIJESTO	IME-ŽRTVA	DOB-ŽRTVA	SPOL-ŽRTVA	IME-OSUMNJEČENI ZA KD	DOB-OSUMNJEČENI ZA KD	SPOL-OSUMNJEČENI ZA KD	SRODSTVO SA ŽRTVOM	NAČIN IZVRŠENJA KD	SREDSTVO IZVRŠENJA KD	RASVIJETLJENOST KD	KD PO ČL. 166 KZ FBiH	BROJ PRIJAVLJENIH LICA ZA KD	BROJ ŽRTAVA		
1	8.2.2016	KANTON SARAJEVO	ILIDŽA	DŽ.M.	1994	22	M	Z.M	1959	57	M	NE	HLADNO ORUŽJE	DRVENA PALICA	DA	ČLAN 166. STAV 2	1	1
2	23.2.2026.	HERCEGOVAČKO-NERETVANSKI KANTON	MOSTAR	M.D.	1983	33	M	S.G.	1999	17	M	NE	VATRENO ORUŽJE	PIŠTOLJ	DA	ČLAN 166. STAV 1	1	1
3	23.3.2026.	HERCEGOVAČKO-NERETVANSKI KANTON	POČITELJ	V.B.	1966	50	M	M.LJ.	1967	49	M	NE	HLADNO ORUŽJE	NOŽ	DA	ČLAN 166. STAV 2 a)	1	1

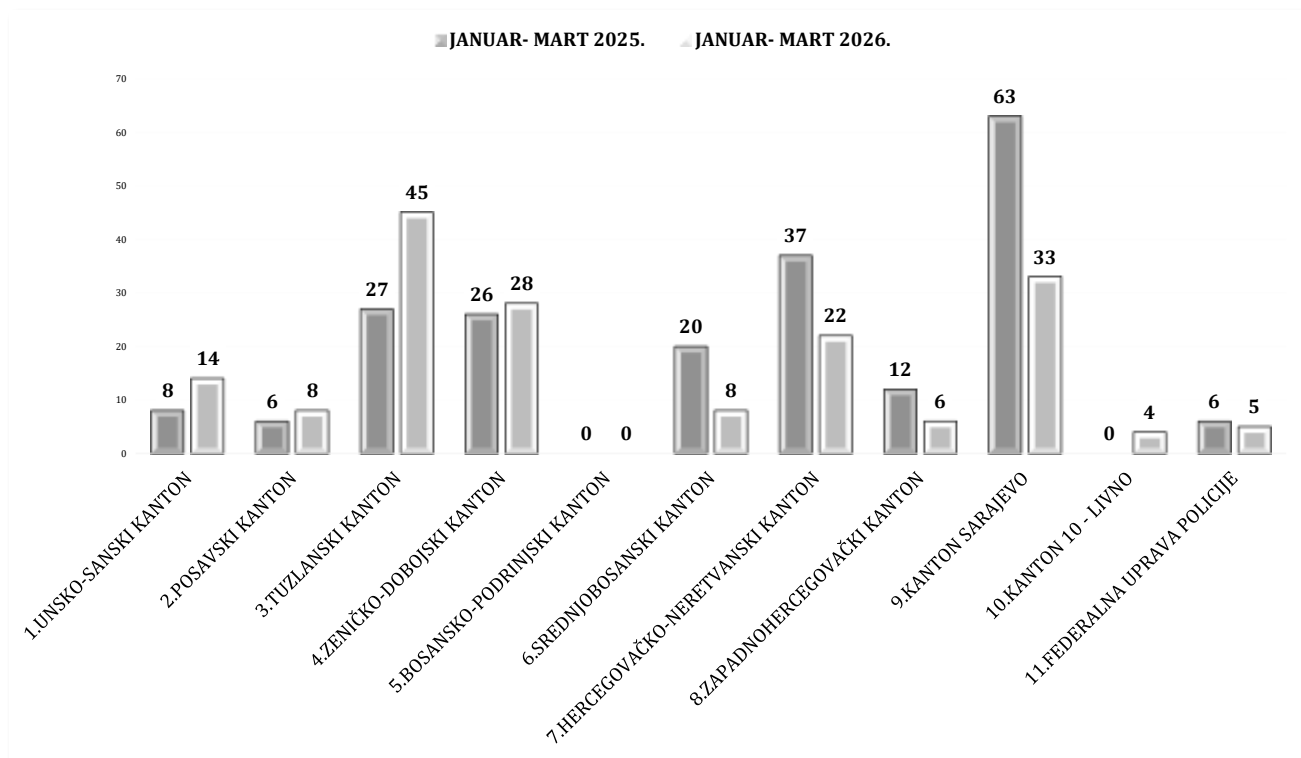
Tabela 8.: Pregled krivičnih djela „Ubistvo“ na području FBiH

KRIVIČNA DJELA PROTIV SLOBODE I PRAVA ČOVJEKA I GRAĐANINA

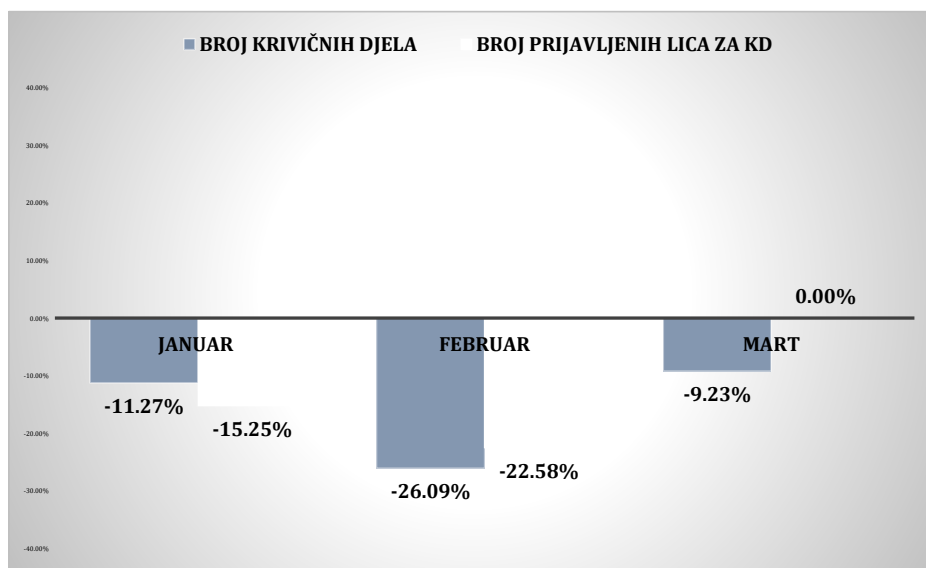
U oblasti krivičnih djela iz Glave XVII Krivičnog zakona Federacije Bosne i Hercegovine zabilježeno je 191 krivično djelo (maje za 19 (ili 9,05%) u odnosu na uporedni period 2025. godine, protiv 172 lica, od kojih je 40 lišeno slobode. Najviše krivičnih djela zabilježeno je **u članu 183. KZ FBiH „Ugrožavanje sigurnosti“** i to 173 krivična djela, za koja su nadležnim tužilaštvima prijavljena 154 lica, dok su 33 lica lišena slobode.

ČLAN 183. KZ FBiH "UGROŽAVANJE SIGURNOSTI"	BROJ KRIVIČNIH DJELA JANUAR - MART 2025.				BROJ KRIVIČNIH DJELA JANUAR - MART 2026.				BR. PRIJAVLJENIH LICA JANUAR - MART 2025.				BR. PRIJAVLJENIH LICA JANUAR - MART 2026.			
	8	14	6	75.00%	8	13	5	62.50%	1	5	4	400.00%	1	4	3	300.00%
1.UNSKO-SANSKI KANTON	8	14	6	75.00%	8	13	5	62.50%	1	5	4	400.00%	1	4	3	300.00%
2.POSAVSKI KANTON	6	8	2	33.33%	7	7	0	0.00%	4	3	-1	-25.00%	3	1	-2	-66.67%
3.TUZLANSKI KANTON	27	45	18	66.67%	25	40	15	60.00%	9	12	3	33.33%	4	2	-2	-50.00%
4.ZENIČKO-DOBOJSKI KANTON	26	28	2	7.69%	25	29	4	16.00%	10	11	1	10.00%	7	4	-3	-42.86%
5.BOSANSKO-PODRINJSKI KANTON	0	0	0	0.00%	0	0	0	0.00%	0	0	0	0.00%	0	0	0	0.00%
6.SREDNJOBOSANSKI KANTON	20	8	-12	-60.00%	19	8	-11	-57.89%	11	2	-9	-81.82%	1	2	1	100.00%
7.HERCEGOVAČKO-NERETVANSKI KANTON	37	22	-15	-40.54%	28	16	-12	-42.86%	10	5	-5	-50.00%	10	5	-5	-50.00%
8.ZAPADNOHERCEGOVAČKI KANTON	12	6	-6	-50.00%	10	6	-4	-40.00%	1	0	-1	-100.00%	2	2	0	0.00%
9.KANTON SARAJEVO	63	33	-30	-47.62%	49	32	-17	-34.69%	32	11	-21	-65.63%	14	13	-1	-7.14%
10.KANTON 10 - LIVNO	0	4	4	0.00%	0	2	2	0.00%	0	0	0	0.00%	0	0	0	0.00%
11.FEDERALNA UPRAVA POLICIJE	6	5	-1	-16.67%	6	1	-5	-83.33%	1	0	-1	-100.00%	0	0	0	0.00%
FBiH UKUPNO	205	173	-32	-15.61%	177	154	-23	-12.99%	79	49	-30	-37.97%	42	33	-9	-21.43%

Tabela 9.: Pregled evidentiranih krivičnih djela i prijavljenih lica "Ugrožavanje sigurnosti" u FBiH – januar-mart



Grafikon 6.: Uporedni pregled KD “Ugrožavanje sigurnosti“ u FBiH



Grafik 7: Povećanje/smanjenje broja prijavljenih KD/broja prijavljenih lica za KD u FBiH - 2026/25. godine

KRIVIČNA DJELA PROTIV SPOLNE SLOBODE I MORALA

U oblasti krivičnih djela protiv spolne slobode i morala (Glava XIX Krivičnog zakona Federacije Bosne i Hercegovine) zabilježeno je 17 krivičnih djela (što je manje za 51,43% u odnosu na uporedni period 2025. godine), za koja je prijavljeno 16 lica dok je sadam lica lišeno slobode.

Evidentirana krivična djela iz ove oblasti po članovima KZ FBiH: član 203. „Silovanje“ – pet krivičnih djela protiv pet lica od kojih je jedno lišeno slobode, član 207. „Spolni odnošaj sa djetetom“ – dva krivična djela protiv dva lica od kojih je jedno lišeno slobode, član 208. „Bludne radnje“ – sedam krivičnih djela protiv sedam lica od kojih su četiri lišena slobode, član 211. „Iskorištavanje djeteta ili maloljetnika radi pornografije“ – tri krivična djela protiv dva lica od kojih je jedno lišeno slobode.

KRIVIČNA DJELA PROTIV SPOLNOG ZLOSTAVLJANJA I ISKORIŠTAVANJA DJETETA

Iz ove oblasti krivičnih djela (Glava XIXA KZ FBiH) koje su stupile na snagu izmjenama KZ FBiH, dana 09.08.2025. godine tokom februara 2026. godine evidentirano je devet krivičnih djela za koja je nadležnim tužilaštvima prijavljeno devet lica sa osnovom sumnje za izvršenje istih dok je jedno lice lišeno slobode. Evidentirana krivična djela: član 210. c) KZ FBiH „Spolni odnošaj s djetetom mlađim od 15 godina“ – osam krivičnih djela za koja je prijavljeno osam lica od kojih je pet lišeno slobode, član 210 e) KZ FBiH „Mamljenje djece za zadovoljavanje spolnih potreba“ – jedno krivično djelo za koje je prijavljeno jedno lice.

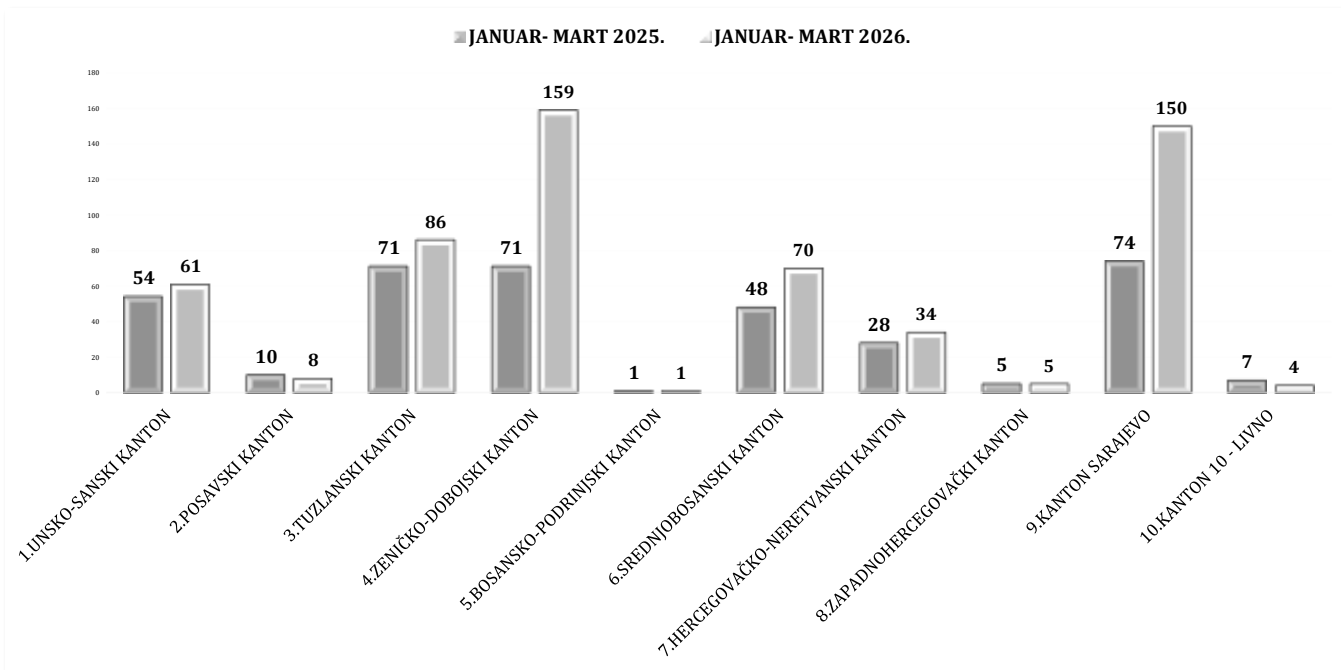
KRIVIČNA DJELA PROTIV BRAKA, PORODICE I MLADEŽI

Tokom perioda: januar-mart 2026. godine zabilježeno je 599 krivičnih djela iz Glave XX Krivičnog zakona Federacije Bosne i Hercegovine (više za 54,78% u odnosu na uporedni period 2025. godine), za koja su prijavljena 602 lica, a 353 lica su lišena slobode.

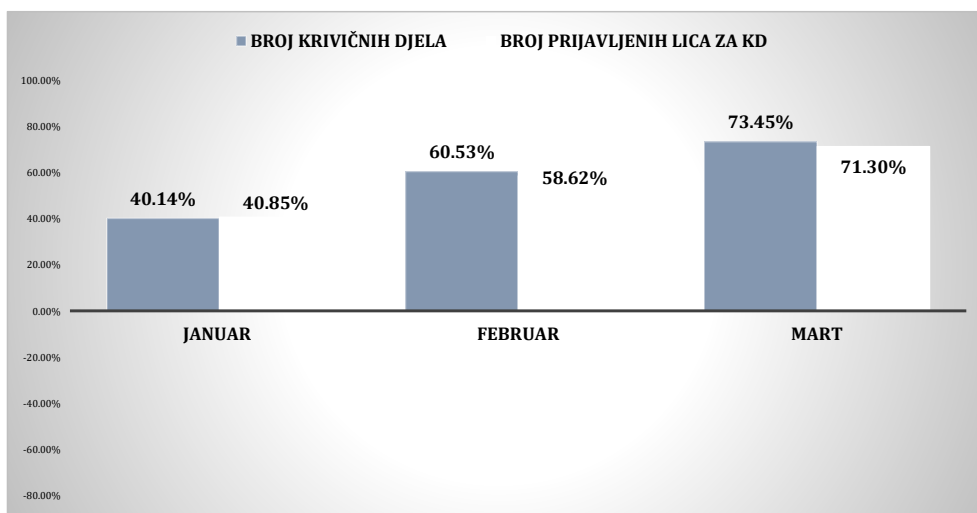
Najviše krivičnih djela zabilježeno je **u članu 222. KZ FBiH „Nasilje u porodici“**, i to 578 (povećanje za 56,64% u odnosu na uporedni period 2025. godine), za koja je prijavljeno 581 lica među kojima je 266 povratnika u vršenju krivičnih djela i četiri maloljetnika. Slobode je lišeno 349 lica.

ČLAN 222. KZ FBiH "NASILJE U PORODICI"	BROJ KRIVIČNIH DJELA JANUAR- MART 2025.				BROJ KRIVIČNIH DJELA JANUAR- MART 2026.				BR. PRIJAVLJENIH LICA ZA KD JANUAR- MART 2025.				BR. PRIJAVLJENIH LICA ZA KD JANUAR- MART 2026.			
	(+/-) BROJ KRIVIČNIH DJELA	(%) BROJ KRIVIČNIH DJELA	(+/-) BROJ LICA PRIJAVLJENIH ZA KD	(%) BROJ LICA PRIJAVLJENIH ZA KD	(+/-) BROJ POVRATNIKA U VRŠENJU KD	(%) BROJ POVRATNIKA U VRŠENJU KD	(+/-) BROJ LIŠENIH SLOBODE JANUAR- MART 2025.	(%) BROJ LIŠENIH SLOBODE JANUAR- MART 2026.	(+/-) BROJ LICA LIŠENIH SLOBODE	(%) BROJ LICA LIŠENIH SLOBODE						
1.UNSKO-SANSKI KANTON	54	61	7	12.96%	54	61	7	12.96%	26	21	-5	-19.23%	37	38	1	2.70%
2.POSAVSKI KANTON	10	8	-2	-20.00%	10	9	-1	-10.00%	2	5	3	150.00%	10	7	-3	-30.00%
3.TUZLANSKI KANTON	71	86	15	21.13%	71	87	16	22.54%	23	34	11	47.83%	12	10	-2	-16.67%
4.ZENIČKO-DOBOJSKI KANTON	71	159	88	123.94%	72	159	87	120.83%	30	70	40	133.33%	53	127	74	139.62%
5.BOSANSKO-PODRINJSKI KANTON	1	1	0	0.00%	1	0	-1	-100.00%	0	0	0	0.00%	1	0	-1	-100.00%
6.SREDNJOBOSANSKI KANTON	48	70	22	45.83%	50	72	22	44.00%	25	36	11	44.00%	25	52	27	108.00%
7.HERCEGOVAČKO-NERETVANSKI KANTON	28	34	6	21.43%	29	34	5	17.24%	5	10	5	100.00%	19	15	-4	-21.05%
8.ZAPADNOHERCEGOVAČKI KANTON	5	5	0	0.00%	5	5	0	0.00%	2	0	-2	-100.00%	2	4	2	100.00%
9.KANTON SARAJEVO	74	150	76	102.70%	74	150	76	102.70%	50	87	37	74.00%	60	92	32	53.33%
10.KANTON 10 - LIVNO	7	4	-3	-42.86%	7	4	-3	-42.86%	4	3	-1	-25.00%	5	4	-1	-20.00%
FBiH UKUPNO	369	578	209	56.64%	373	581	208	55.76%	167	266	99	59.28%	224	349	125	55.80%

Tabela 10.:Pregled evidentiranih krivičnih djela i prijavljenih lica“Nasilje u porodici“ u FBiH- januar – mart



Grafikon 8.: Uporedni pregled KD “Nasilje u porodici“ u FBiH



Grafik 9: Povećanje/smanjenje broja prijavljenih KD/broja prijavljenih lica za KD u FBiH -2026/25. godine

KRIVIČNA DJELA PROTIV ZDRAVLJA LJUDI

U oblasti krivičnih djela iz Glave XXI Krivičnog zakona Federacije Bosne i Hercegovine evidentirano je 687 krivičnih djela što je više za 21,38% u odnosu na uporedni period 2025. godine. Za ova djela nadležnim tužilaštvima prijavljeno je 696 lica sa osnovom sumnje na izvršenje krivičnih djela dok su 363 lica lišena slobode¹⁰. Evidentirana krivična djela su iz ove oblasti: član 238. KZ FBiH „Neovlaštena proizvodnja i stavljanje u promet opojnih droga“ – 137 krivičnih djela za koja je nadležnim tužilaštvima prijavljeno 139 lica a slobode je lišeno 98 lica i član 239. KZ FBiH „Posjedovanje i omogućavanje uživanja opojnih droga“- 550 krivičnih djela za koja je nadležnim tužilaštvima prijavljeno 557 lica a slobode je lišeno 265 lica.

KRIVIČNA DJELA IZ OBLASTI ZLOUPOTREBE OPOJNIH DRUGA							
JANUAR-MART	UKUPAN BROJ KRIVIČNIH DJELA	BROJ KRIVIČNIH DJELA - POZNATI POČINILAC	BROJ KRIVIČNIH DJELA - NN POČINILAC	BROJ PRIJAVLJENIH LICA ZA KD	BROJ PRIJAVLJENIH - MALOLJETNIKA	BROJ - POVRATNIKA U VRŠENJU KD	BROJ LICA LIŠENIH SLOBODE
2025. GODINA	566	475	91	589	3	309	280
2026. GODINA	687	537	150	696	17	357	363
RAZLIKA	121	62	59	107	14	48	83
TREND (%)	21.38%	13.05%	64.84%	18.17%	466.67%	15.53%	29.64%

Tabela 11.: Pokazatelji krivičnih djela zloupotreba droga na području FBiH

VRSTA I KOLIČINA ZAPLIJENJENE DROGE	BR. GRAMA- 2025.	BR. MILITARA- 2025.	BR. KOMADA- 2025.	BR. GRAMA- 2026.	BR. MILITARA- 2026.	BR. KOMADA- 2026.
1.HEROIN	1522.634	0	1	1606.316	0	0
10.SPEED	11081.18	0	72	8560.194	0	59
11.OSTALO	734.13	41000	50	18324.631	0	293
2.KOKAIN	2665.81	0	8	347.562	0	0
3.AMFETAMIN	20914.281	0	23	13851.865	0	1211
4.MARIHUANA	86057.023	1	104	29504.856	0	117
5.HAŠIŠ	2.467	0	0	8.088	0	2
6.STABLJICA "KANABISA"	83.777	0	0	42.724	0	753
7.SJEMENKE "KANABISA"	18.044	0	100	234.96	0	296
8.EXTAZY	13398.452	0	1267	229.904	0	628.5
9.HEPTANON	0	0	0	0	0	0

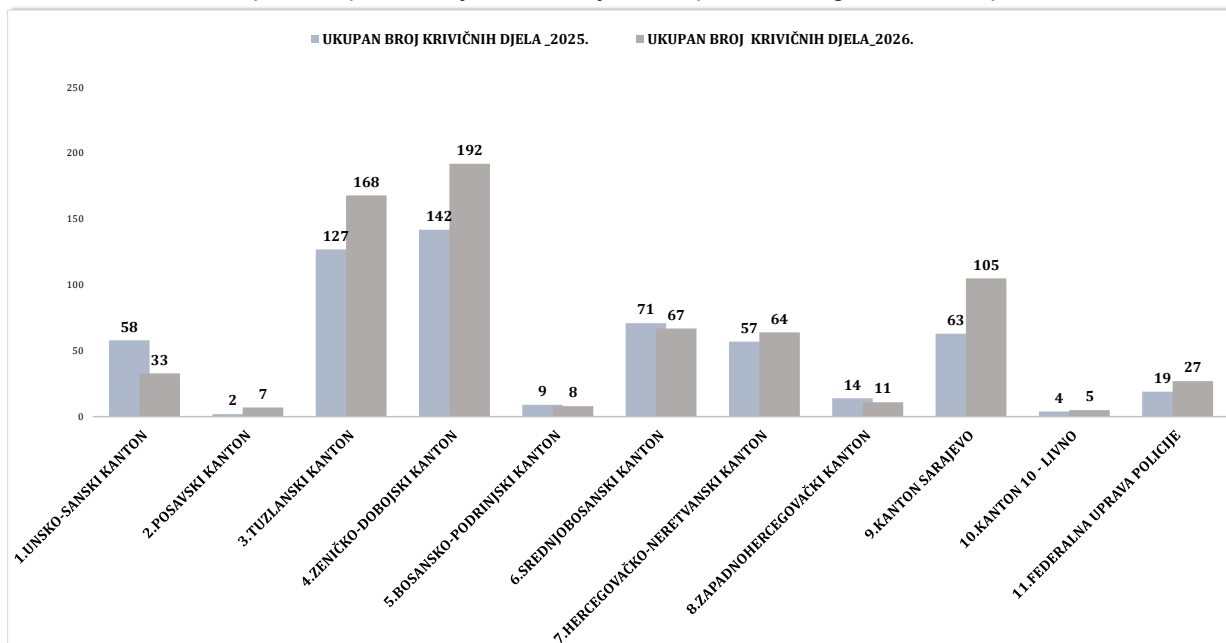
Tabela 12.: Uporedni pokazatelji oduzete količine opojne droge

Najveći broj krivičnih djela iz oblasti zloupotreba droga tokom izvještajnog perioda 2026. godine evidentirali su policijski službenici Zeničko-dobojskog kantona (192) zatim Tuzlanskog kantona (168), Kantona Sarajevo (105) itd.¹¹

¹⁰ Vidi tabelu 11.¹¹ Vidi tabelu 13

EVIDENTIRANA KRIVIČNA DJELA ZLOUPOTREBE OPOJNIH DROGA: JANUAR-MART	UKUPAN BROJ KRIVIČNIH DJELA _2025.			UKUPAN BROJ KRIVIČNIH DJELA _2026.			(%) BROJ KD 2026/25.			
	BROJ KD PO POZNATOM	POČINIOCU 2025.	BROJ KD PO NN POČINIOCU 2025.	BROJ KD PO POZNATOM	POČINIOCU 2026.	BROJ KD PO NN POČINIOCU 2026.	UKUPAN BROJ LICA PRIJAVLJENIH ZA KD _2025.	UKUPAN BROJ LICA PRIJAVLJENIH ZA KD _2026.	(%) BROJ LICA PRIJAVLJENIH ZA KD 2026/25.	
1.UNSKO-SANSKI KANTON	58	34	24	67	33	17	16	33	-43.10%	-50.75%
2.POSAVSKI KANTON	2	0	2	2	7	1	6	7	250.00%	250.00%
3.TUZLANSKI KANTON	127	127	0	130	168	168	0	170	32.28%	30.77%
4.ZENIČKO-DOBOJSKI KANTON	142	88	54	144	192	86	106	199	35.21%	38.19%
5.BOSANSKO-PODRINJSKI KANTON	9	9	0	10	8	8	0	10	-11.11%	0.00%
6.SREDNJOBOSANSKI KANTON	71	69	2	72	67	67	0	68	-5.63%	-5.56%
7.HERCEGOVAČKO-NERETVANSKI KANTON	57	49	8	58	64	44	20	63	12.28%	8.62%
8.ZAPADNOHERCEGOVAČKI KANTON	14	14	0	14	11	11	0	11	-21.43%	-21.43%
9.KANTON SARAJEVO	63	62	1	69	105	104	1	104	66.67%	50.72%
10.KANTON 10 - LIVNO	4	4	0	4	5	4	1	4	25.00%	0.00%
11.FEDERALNA UPRAVA POLICIJE	19	19	0	19	27	27	0	27	42.11%	42.11%
UKUPNO	566	475	91	589	687	537	150	696	21.38%	18.17%

Tabela 13.: Uporedni pokazatelji krivičnih djela zloupotreba droga razvrstani po kantonima



Grafikon 10.: Uporedni pregled evidentiranih krivičnih djela zloupotrebe opojnih droga na području FBiH – januar-mart

FEDERACIJA BOSNE I HERCEGOVINE	BROJ KRIVIČNIH DJELA ZLOUPOTREBE OPOJNIH DROGA	BROJ PRIJAVLJENIH LICA ZA KRIVIČNA DJELA	BROJ POVRAĆNIKA U VRŠENJU KRIVIČNOG DJELA	BROJ LICA LIŠENIH SLOBODE	UKUPAN BROJ PRIJAVLJENIH LICA- SPOL	BROJ LICA - MUŠKARCI		BROJ LICA - ŽENE		BROJ LICA - MUŠKARCI DOB DO 25 GODINA	BROJ LICA - MUŠKARCI DOB 26-35 GODINA	BROJ LICA - MUŠKARCI DOB PREKO 36 GODINA	BROJ LICA - ŽENE DOB DO 25 GODINA	BROJ LICA ŽENE DOB 26-35 GODINA	BROJ LICA - ŽENE DOB PREKO 36 GODINA	UKUPAN BROJ PRIJAVLJENIH LICA ZA KD DO 25 GODINA		UKUPAN BROJ PRIJAVLJENIH LICA ZA KD 26-35 GODINA		UKUPAN BROJ PRIJAVLJENIH LICA ZA KD PREKO 36 GODINA	
						BROJ LICA - MUŠKARCI	BROJ LICA - ŽENE	BROJ LICA - MUŠKARCI DOB DO 25 GODINA	BROJ LICA - MUŠKARCI DOB 26-35 GODINA							BROJ LICA - MUŠKARCI DOB PREKO 36 GODINA	BROJ LICA - ŽENE DOB DO 25 GODINA	BROJ LICA ŽENE DOB 26-35 GODINA	BROJ LICA - ŽENE DOB PREKO 36 GODINA	UKUPAN BROJ PRIJAVLJENIH LICA ZA KD DO 25 GODINA	UKUPAN BROJ PRIJAVLJENIH LICA ZA KD 26-35 GODINA
JANUAR - MART 2025.	566	589	309	280	589	562	27	124	237	201	10	11	6	134	248	207	589				
JANUAR - MART 2026.	687	696	357	363	696	667	29	117	316	234	8	13	8	125	329	242	696				
RAZLIKA	121	107	48	83	107	105	2	-7	79	33	-2	2	2	-9	81	35	107				
(%)2026/25.	21.38%	18.17%	15.53%	29.64%	18.17%	18.68%	7.41%	-5.65%	33.33%	16.42%	-20.00%	18.18%	33.33%	-6.72%	32.66%	16.91%	18.17%				

Tabela 14.: Uporedni pokazatelji strukture prijavljenih lica za KD zloupotrebe opojnih droga u FBiH –januar-mart 2026/25.

Prema spolnoj strukturi prijavljenih lica sa osnovom sumnje za izvršenje krivičnih djela zloupotrebe opojnih droga na području FBiH za izvještajni period 2026. godine evidentirano je: 667 (ili 95,83%) osoba muškog spola i 29 (ili 4,16%) ženskog spola.

Prema dobnoj strukturi evidentirano je:

125 (ili 17,95%) osoba do 25 godina starosti,

329 (ili 47,27%) osoba od 26-35 godina

i 242 (ili 34,77%) osobe preko 36 godina.

KRIVIČNA DJELA PRIVREDNOG, FINANSIJSKOG KRIMINALA I KORUPCIJE

Kada se govori o krivičnim djelima iz oblasti privrednog i finansijskog kriminaliteta, može se reći da su ovo složena krivična djela za koja je potrebno više vremena i angažovanje većeg broja istražitelja, koji imaju potrebno iskustvo u radu na složenim krivičnim djelima iz oblasti privrednog kriminala. Posebno treba imati u vidu da su ova krivična djela povezana sa drugim krivičnim djelima i da su počinioci uglavnom organizirane kriminalne grupe koje duže vrijeme planiraju izvršenje ovih djela, što ih čini težim i zahtjevnijim za otkrivanje i dokazivanje. Shodno navedenom, u ovoj oblasti će se izvršiti sumiranje podataka iz krivičnih djela privrednog, finansijskog kriminala i korupcije, i to iz Glava XVIII i XIX KZ BiH, i Glava XXII, XXIII i XXXI KZ FBiH.

PRIVREDNI, FINANSIJSKI KRIMINAL I KORUPCIJA - FEDERACIJA BOSNE I HERCEGOVINE								
JANUAR-MART	UKUPAN BROJ KRIVIČNIH DJELA	BROJ KRIVIČNIH DJELA PO POZNATOM POČINIOCU	BROJ KRIVIČNIH DJELA PO NN POČINIOCU	BROJ RASVIJETLJENIH KRIVIČNIH DJELA	% RASVIJETLJENOSTI KRIVIČNIH DJELA	BROJ PRIJAVLJENIH LICA ZA KD	BROJ POVRATNIKA U VRŠENJU KD	BROJ LICA LIŠENIH SLOBODE
2025. GODINA	101	96	5	98	97.03%	67	6	0
2026. GODINA	199	148	41	195	97.99%	86	21	19
RAZLIKA	98	52	36	97	0.96%	19	15	19
(%)2026/25.	97.03%	54.17%	720.00%	98.98%	0.96%	28.36%	250.00%	#DIV/0!

Tabela 15.: Upporedni pokazatelji krivičnih djela privrednog, finansijskog kriminala i korupcije

U periodu januar-mart 2026. godine na području Federacije Bosne i Hercegovine evidentirano je 199 krivičnih djela iz ove oblasti, što je više za 98 (ili 97,03%) u odnosu na uporedni period 2025. godine. Ukupno je rasvijetljeno 195 krivičnih djela što je 97,99% od ukupnog broja evidentiranih krivičnih djela iz ove oblasti. Zbog osnova sumnje da su počinili ova djela nadležnim tužilaštvima prijavljeno je 86 lica dok je slobode lišeno 19 lica..¹²

FEDRACIJA BOSNE I HERCEGOVINE: JANUAR- MART	BROJ KRIVIČNIH DJELA -2025. GODINA	BROJ KRIVIČNIH DJELA -2026. GODINA	(%) BROJ KRIVIČNIH DJELA 2026/25.	BROJ PRIJAVLJENIH LICA ZA KD -2025.GODINA	BROJ PRIJAVLJENIH LICA ZA KD -2026.GODINA	(%) BROJ PRIJAVLJENIH LICA ZA KD 2026/25.
BROJ KRIVIČNIH DJELA-ORGANIZOVANI KRIMINAL	30	7	-76.67%	30	20	-33.33%
BROJ KRIVIČNIH DJELA-KORUPCIJA	53	165	211.32%	41	75	82.93%
BROJ KRIVIČNIH DJELA-PRIVREDA	48	34	-29.17%	28	11	-60.71%
BROJ KRIVIČNIH DJELA-KOMPJUTERSKI KRIMINAL	14	8	-42.86%	15	14	-6.67%

Tabela 16.: Upporedni pokazatelji krivičnih djela: organizovani, privredni, kompjuterski kriminal i korupcija u F BiH

¹² Vidi tabelu 15.

Preglad evidentiranih krivičnih djela prema segmentima iz ove oblasti za period januar-mart 2026. godine na području FBiH:

*oblast organizovanog kriminala – evidentirano je sedam krivičnih djela za koja je prijavljeno 20 lica ,

*oblast privrednog kriminala – evidentirana su 34 krivična djela za koja je prijavljeno 11 lica,

*oblast krivičnih djela protiv korupcije – evidentirano je 165 krivičnih djela za koja je prijavljeno 75 lica

*te oblast kompjuterskog kriminala - evidentirano je osam krivičnih djela za koje je prijavljeno 14 lica.

JANUAR_MART 2026/25.GODINE	BROJ KRIVIČNIH DJELA ORGANIZOVANOG KRIMINALA - 2025. GODINA	BROJ KRIVIČNIH DJELA ORGANIZOVANOG KRIMINALA - 2026. GODINA	(%) 2026/25 -BROJ KD ORGANIZOVANOG KRIMINALA	BROJ KRIVIČNIH DJELA IZ OBLASTI KORUPCIJE - 2025.GODINA	BROJ KRIVIČNIH DJELA IZ OBLASTI KORUPCIJE - 2026.GODINA	(%) 2026/25. BROJ KD IZ OBLASTI KORUPCIJE	BROJ KRIVIČNIH DJELA PRIVREDNOG KRIMINALA - 2025.GODINA	BROJ KRIVIČNIH DJELA PRIVREDNOG KRIMINALA - 2026.GODINA	(%) 2026/25. BROJ KRIVIČNIH DJELA PRIVREDNOG KRIMINALA	BROJ KRIVIČNIH DJELA KOMPJUTERSKOG KRIMINALA - 2025.GODINA	BROJ KRIVIČNIH DJELA KOMPJUTERSKOG KRIMINALA - 2026.GODINA	(%) 2026/25. BROJ KD KOMPJUTERSKOG KRIMINALA
1.UNSKO - SANSKI KANTON	0	0	0.00%	5	5	0.00%	6	0	-100.00%	2	0	-100.00%
2.POSAVSKI KANTON	0	0	0.00%	1	0	-100.00%	0	0	0.00%	0	0	0.00%
3.TUZLANSKI KANTON	0	1	0.00%	10	17	70.00%	9	12	33.33%	1	2	100.00%
4.ZENIČKO - DOBOJSKI KANTON	0	0	0.00%	3	2	-33.33%	1	1	0.00%	1	1	0.00%
5.BOSANSKO-PODRINJSKI KANTON	0	0	0.00%	0	0	0.00%	0	0	0.00%	0	0	0.00%
6.SREDNJOBOSANSKI KANTON	0	0	0.00%	1	0	-100.00%	1	0	-100.00%	0	1	0.00%
7.HERCEGOVAČKO-NERETVANSKI KANTON	0	0	0.00%	11	0	-100.00%	2	0	-100.00%	1	3	200.00%
8.ZAPADNOHERCEGOVAČKI KANTON	0	0	0.00%	0	2	0.00%	0	1	0.00%	0	0	0.00%
9.KANTON SARAJEVO	0	0	0.00%	3	125	4066.67%	1	1	0.00%	1	1	0.00%
10.KANTON 10 LIVNO	0	0	0.00%	0	0	0.00%	0	0	0.00%	2	0	-100.00%
11.FEDERALNA UPRAVA POLICIJE	30	6	-80.00%	19	14	-26.32%	28	19	-32.14%	6	0	-100.00%
FEDERACIJA BiH	30	7	-76.67%	53	165	211.32%	48	34	-29.17%	14	8	-42.86%

Tabela 17.: Pokazatelji krivičnih djela: organizovani, privredni, kompjuterski kriminal i korupcija po kantonima za period januar/mart 2026/25. godine

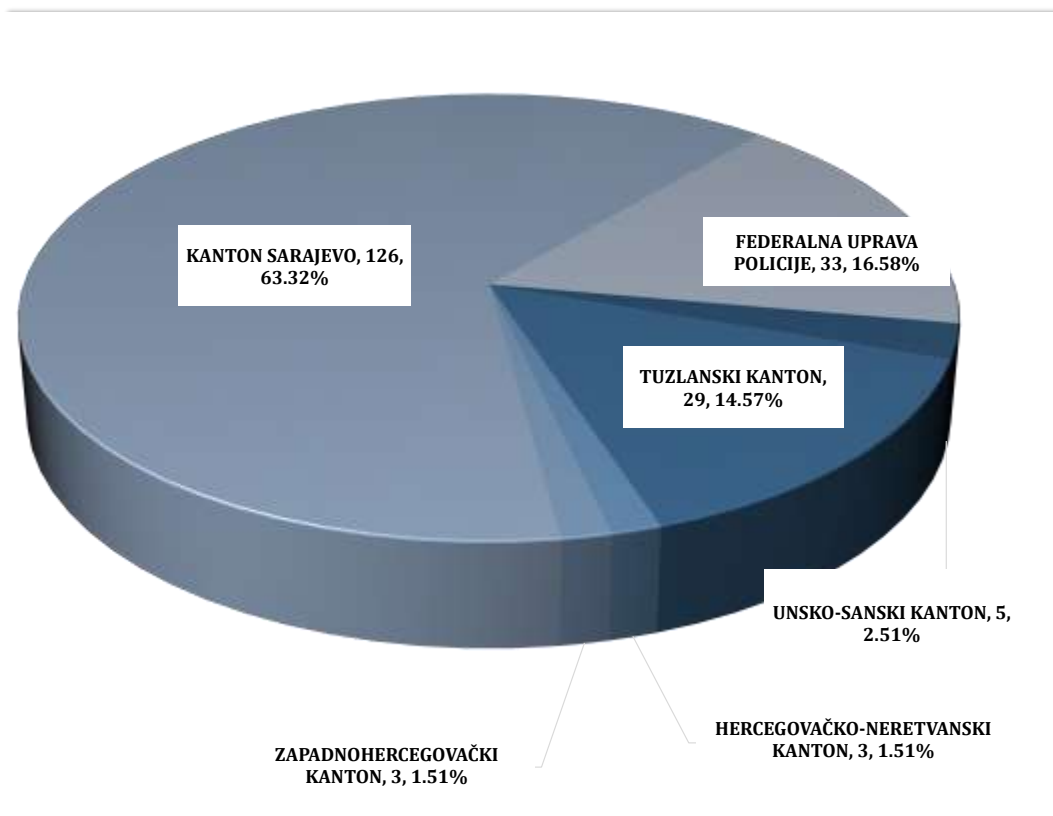
Struktura evidentiranih krivičnih djela u izvještajnom periodu 2026. godine:

Po KZ BiH:

Član 205. „Krivotvorenje novca“ – 12 krivičnih djela za koja su prijavljena dva lica

Po KZ FBiH:

član 247. KZ FBiH „Zloupotreba ovlasti u privrednom poslovanju“ – jedno krivično djelo za koje je prijavljeno jedno lice, član 251. KZ FBiH „Prijevarena u privrednom poslovanju“ – dva krivična djela protiv dva lica, 267. KZ FBiH „Nedozvoljena trgovina“ - sedam krivičnih djela protiv jednog lica, 268. KZ FBiH „Obmana pri dobijanju kredita ili drugih pogodnosti“ – dva krivična djela protiv jednog lica, član 272. KZ FBiH „Pranje novca“ – 10 krivična djela protiv četiri lica, član 341. KZ FBiH „Učestvovanje u grupi ljudi koja učini krivično djelo“- jedno krivično djelo protiv 14 lica, član 342. KZ FBiH „Organizovani kriminal“- šest krivičnih djela protiv šest lica, član 380. KZ FBiH „Primanje dara i drugih oblika koristi“ – jedno krivično djelo protiv jednog lica, član 381. KZ FBiH „Davanje dara i drugih oblika koristi“ – tri krivična djela protiv tri lica, član 382. KZ FBiH „Protuzakonito posredovanje“ – dva krivična djela protiv jednog lica, član 383. KZ FBiH „Zloupotreba položaja i ovlaštenja“ – 150 krivičnih djela protiv 63 lica, član 384. KZ FBiH „Pronevjera u službi“ – šest krivičnih djela protiv šest lica, član 389. KZ FBiH „Krivotvorenje službene isprave“- tri krivična djela protiv jednog lica.



Grafikon 11.: Udio Uprava policija u F BiH na otkrivanju krivičnih djela iz oblasti privrednog, finansijskog kriminala i korupcije – januar – mart 2026. godine

KRIVIČNA DJELA PROTIV IMOVINE

Krivična djela iz Glave XXV Krivičnog zakona Federacije Bosne i Hercegovine, predstavljaju najbrojnija krivična djela i čine 34,95% od ukupnog broja prijavljenih djela. U Federaciji Bosne i Hercegovine, tokom izvještajnog perioda 2026. godine zabilježeno je 1.406 krivičnih djela iz ove oblasti (manje za 7,44% krivičnih djela u odnosu na uporedni period 2025. godine), za koja je prijavljeno 815 lica sa osnovom sumnje za izvršenje ovih djela. Prijavljeno je 427 povratnika u vršenju krivičnog djela što predstavlja 52,39% od ukupnog broja prijavljenih lica za ova djela i 32 maloljetnika. Slobode je lišeno 218 lica. Naknadno su rasvijetljena 435 krivičnih djela po NN (ili 38,02%).¹³

KRIVIČNA DJELA PROTIV IMOVINE - FEDERACIJA BOSNE I HERCEGOVINE									
JANUAR-MART	UKUPAN BROJ KD PROTIV IMOVINE	BROJ KRIVIČNIH DJELA - PP	BROJ KRIVIČNIH DJELA - NN	BROJ RASVIJETLJENIH KD PO NN	POSTOTAK RASVIJETLJENOST KD PO NN	UKUPAN BROJ PRIJAVLJENIH LICA ZA KD	BROJ MALOLJETNIKA	BROJ POVRTNIKA U VRŠENJU KD	BROJ LICA LIŠENIH SLOBODE
2025. GODINA	1519	282	1237	362	29.26%	898	25	466	223
2026. GODINA	1406	262	1144	435	38.02%	815	32	427	218
RAZLIKA	-113	-20	-93	73	8.76%	-83	7	-39	-5
(%)	-7.44%	-7.09%	-7.52%	20.17%	8.76%	-9.24%	28.00%	-8.37%	-2.24%

Tabela 18.: Uporedni pokazatelji krivičnih djela protiv imovine

FEDERACIJA BOSNE I HERCEGOVINE: KRIVIČNA DJELA PROTIV IMOVINE (GLAVA XXV KZ FBiH) ZA PERIOD: JANUAR-MART												
KRIVIČNO DJELO - ČLAN KZ FBiH	2025. GODINA				2026. GODINA				RAZLIKA			
	BROJ KD	BROJ KD	RAZLIKA BR. KD	% BROJA KD	BROJ OTKRIVENIH KD	BROJ OTKRIVENIH KD	RAZLIKA BR. OTKRIV. KD	% BR. OTKRIV. KD	BROJ PRIJAVLJENIH LICA ZA KD	BROJ PRIJAVLJENIH LICA ZA KD	RAZLIKA BR. PR. LICA ZA KD	% BROJA PRIJAVLJENIH LICA ZA KD
ČLAN 286. KRAĐA	443	470	27	6.09%	184	224	40	21.74%	272	273	-184	0.37%
ČLAN 287. TEŠKA KRAĐA	619	484	-135	-21.81%	171	190	19	11.11%	270	226	-171	-16.30%
ČLAN 288. RAZBOJNIČKA KRAĐA	8	3	-5	-62.50%	5	3	-2	-40.00%	9	5	-5	-44.44%
ČLAN 289. RAZBOJNIŠTVO	42	28	-14	-33.33%	18	13	-5	-27.78%	37	31	-18	-16.22%
ČLAN 290. UTAJA	43	32	-11	-25.58%	29	21	-8	-27.59%	40	21	-29	-47.50%
ČLAN 291. ODUZIMANJE TUĐE POKRETNINE	7	12	5	71.43%	6	11	5	83.33%	9	12	-6	33.33%
ČLAN 292. PROTUPRAVNO ZAUZIMANJE NEKRETNINE OD OPĆEG ZNAČAJA	0	1	1	0.00%	0	1	1	0.00%	0	1	0	0.00%
ČLAN 293. OŠTEĆENJE TUĐE STVARI	225	230	5	2.22%	139	150	11	7.91%	152	148	-139	-2.63%
ČLAN 294. PRIJEVARA	79	81	2	2.53%	58	59	1	1.72%	68	59	-58	-13.24%
ČLAN 295. IZNUDA	24	40	16	66.67%	9	8	-1	-11.11%	14	15	-9	7.14%
ČLAN 296. UCJENA	5	6	1	20.00%	5	6	1	20.00%	4	9	-5	125.00%
ČLAN 297. ZLOUPOTREBA POVJERITELJA	4	0	-4	-100.00%	4	0	-4	-100.00%	4		-4	-100.00%
ČLAN 298. LIHVARSTVO	1	1	0	0.00%	0	1	1	0.00%	0	1	0	0.00%
ČLAN 299. PREVARA POVJERITELJA	0	1	1	0.00%	0	1	1	0.00%	0	1	0	0.00%
ČLAN 300. PRIKRIVANJE	8	5	-3	-37.50%	8	5	-3	-37.50%	10	5	-8	-50.00%
ČLAN 301. PALJEVINA	11	10	-1	-9.09%	8	2	-6	-75.00%	9	4	-8	-55.56%
ČLAN 302. ZLOUPOTREBA OSIGURANJA	0	2	2	0.00%	0	2	2	0.00%	0	4	0	0.00%
UKUPNO	1519	1406	-113	-7.44%	644	697	53	8.23%	898	815	-644	-9.24%

Tabela 19.: Uporedni pokazatelji broja krivičnih djela iz Glave XXV KZ FBiH i otkrivenosti

¹³ Vidi tabelu 18.

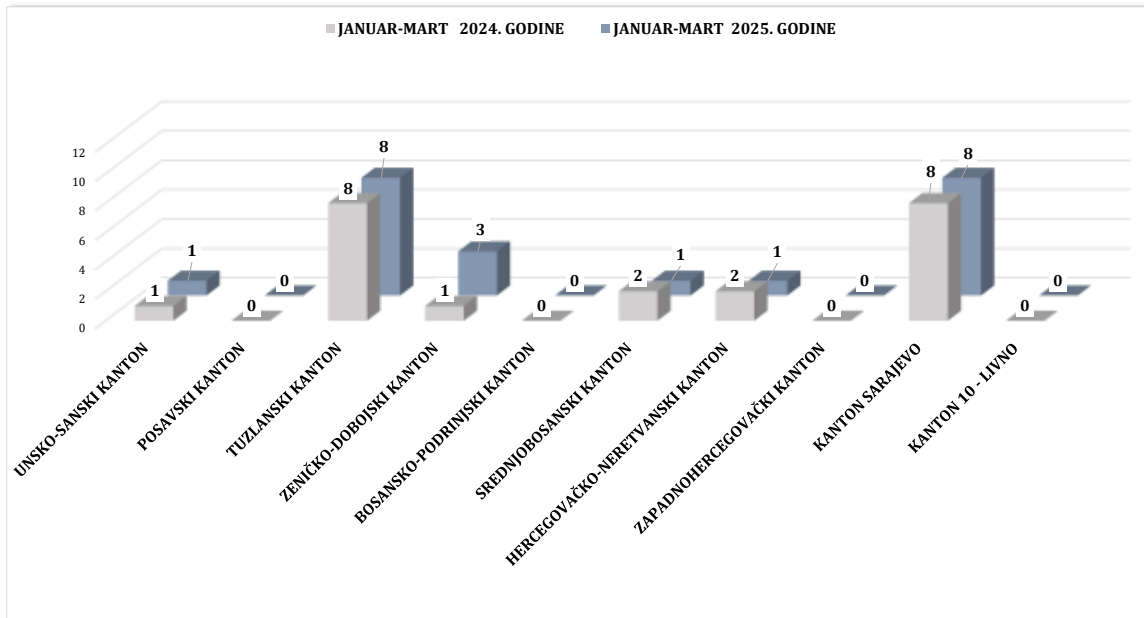
OTUĐENJA MOTORNIH VOZILA NA PODRUČJU FEDERACIJE BiH

Na području Federacije Bosne i Hercegovine u izvještajnom periodu 2026. godine evidentirana su 22 krivična djela otuđenja motornih vozila, što isti broj kao u uporednom periodu 2025. godine, a što je vidljivo u priloženoj tabeli broj 20. Za ova djela nadležnim tužilaštvima prijavljeno je 12 lica dok je slobode lišeno pet lica.

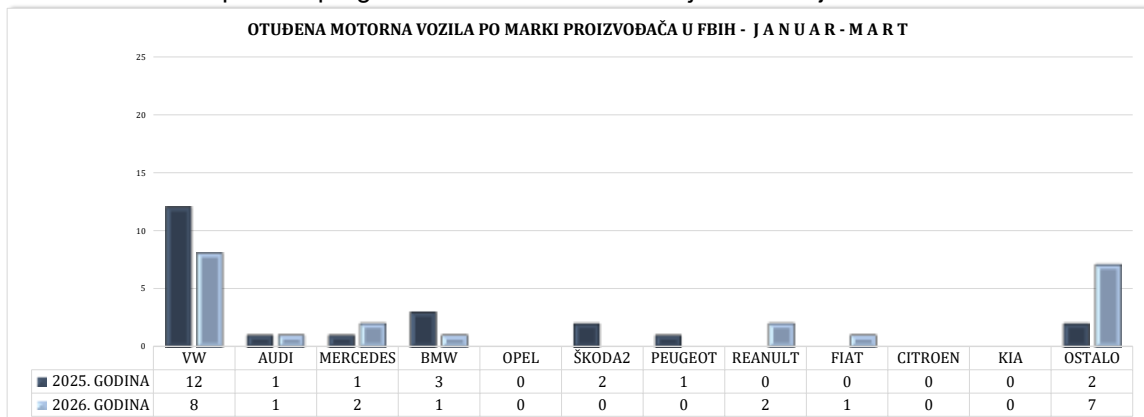
JANUAR-MART	BROJ KRIVIČNIH DJELA OTUĐENJA MOTORNIH VOZILA	BROJ KRIVIČNIH DJELA - POZNATI POČINILAC	BROJ KRIVIČNIH DJELA - NEPOZNATI POČINILAC	BROJ NAKNADNO RASVIJETLJENIH KD OTUĐENJA MOTORNIH VOZILA IZVRŠENIH PO NN	BROJ PRIJAVLJENIH LICA ZA KD	BROJ UČINILACA RASVIJETLJENOST KD PO NN	BROJ LICA LIŠENIH SLOBODE	
2025. GODINA	22	4	18	6	13	13	33.33%	9
2026. GODINA	22	3	19	7	12	12	36.84%	5
RAZLIKA	0	-1	1	1	-1	-1	3.51%	-4
TREND (%)	0.00%	-25.00%	5.56%	16.67%	-7.69%	-7.69%	3.51%	-44.44%

Tabela 20.: Uporedni pokazatelji krivičnih djela otuđenja motornih vozila na području FBiH

Na grafikonu broj 7. brojčano su iskazana krivična djela otuđenja motornih vozila razvrstanih po kantonima.



Grafikon 12.: Uporedni pregled evidentiranih krivičnih djela otuđenja motornih vozila u F BiH



Grafikon 13.: Uporedni pregled otuđenih motornih vozila po marki proizvođača na području FBiH

KRIVIČNA DJELA PROTIV OKOLIŠA, POLJOPRIVREDE I PRIRODNIH DOBARA

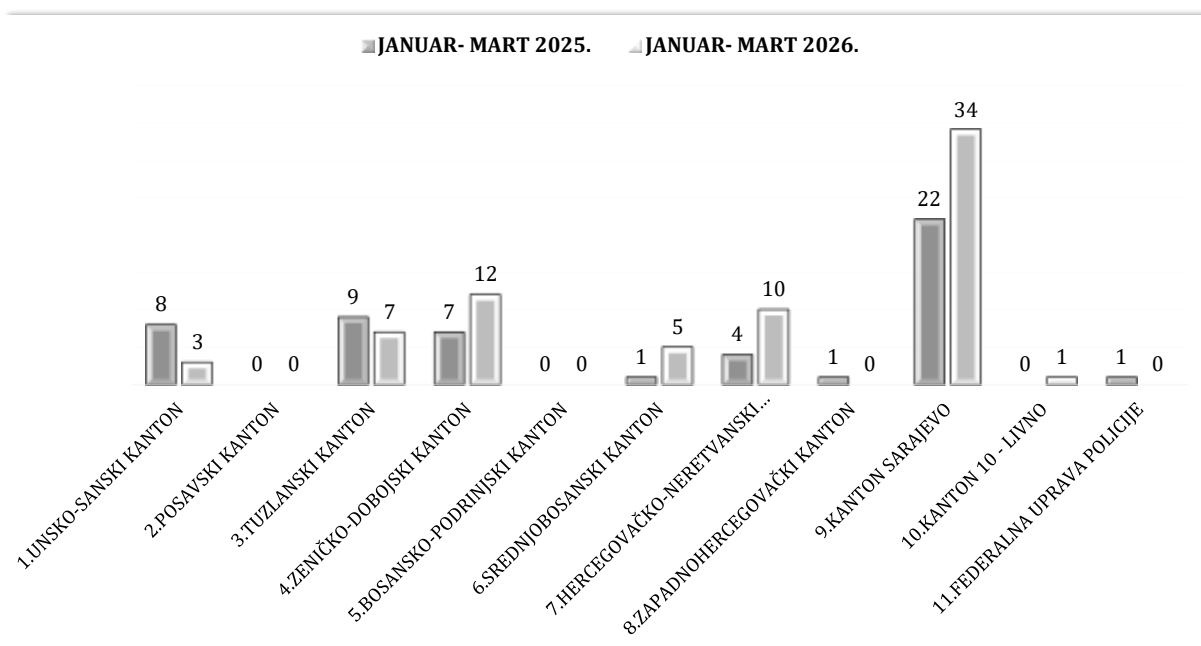
U oblasti krivičnih djela (Glava XXVI Krivičnog zakona Federacije Bosne i Hercegovine) evidentirana su 34 krivična djela što je manje za 22,73% u odnosu na januar-mart 2025. godine. Za ova djela je prijavljeno 21 lice sa osnovom sumnje za izvršenje ovih djela.

KRIVIČNA DJELA PROTIV OPĆE SIGURNOSTI LJUDI I IMOVINE

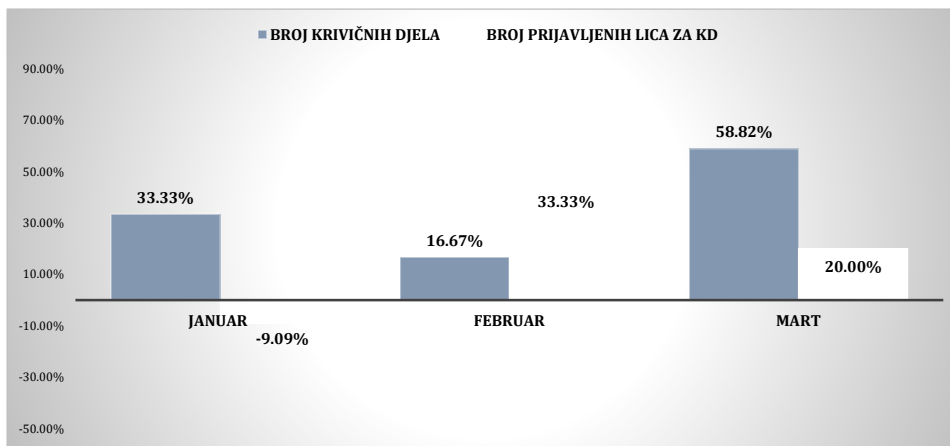
Broj evidentiranih krivičnih djela iz Glave XXVII Krivičnog zakona Federacije Bosne i Hercegovine je 83 i bilježi povećanje za 25,76%. Za ova djela nadležnim tužilaštvima prijavljena su 63 lica među kojima je 41 povratnik u vršenju krivičnih djela dok je 30 lica lišeno slobode. Najveći broj evidentiranih krivičnih djela je **iz člana 323. KZ FBiH „Izazivanje opće opasnosti“**, i to 72 za koja je prijavljeno 48 lica, od kojih je 28 lišeno slobode.

ČLAN 323. KZ FBiH "IZAZIVANJE OPĆE OPASNOSTI"	BROJ KRIVIČNIH DJELA JANUAR- MART 2025.		BROJ KRIVIČNIH DJELA JANUAR- MART 2026.		(+/-) BROJ KRIVIČNIH DJELA		(%) BROJ KRIVIČNIH DJELA		BROJ PRIJAVLJENIH LICA ZA KD JANUAR- MART 2025.		BROJ PRIJAVLJENIH LICA ZA KD JANUAR- MART 2026.		(+/-) BROJ PRIJAVLJENIH LICA ZA KD		(%) BROJ LICA PRIJAVLJENIH ZA KD		BROJ POV RATNIKA U VRŠENJU KD JANUAR- MART 2025.		BROJ POV RATNIKA U VRŠENJU KD JANUAR- MART 2026.		(+/-) BROJ POV RATNIKA U VRŠENJU KD		(%) BROJ POV RATNIKA U VRŠENJU KD		BROJ LICA LIŠENIH SLOBODE JANUAR- MART 2025.		BROJ LICA LIŠENIH SLOBODE JANUAR- MART 2026.		(+/-) BROJ LICA LIŠENIH SLOBODE		(%) BROJ LICA LIŠENIH SLOBODE	
	2025.	2026.	2025.	2026.	2025.	2026.	2025.	2026.	2025.	2026.	2025.	2026.	2025.	2026.	2025.	2026.	2025.	2026.	2025.	2026.	2025.	2026.	2025.	2026.	2025.	2026.	2025.	2026.	2025.	2026.		
1.UNSKO-SANSKI KANTON	8	3	-5	-62.50%	9	3	-6	-66.67%	1	1	0	0.00%	1	0	-1	-100.00%																
2.POSAVSKI KANTON	0	0	0	0.00%	0	1	1	0.00%	0	1	1	0.00%	0	0	0	0.00%																
3.TUZLANSKI KANTON	9	7	-2	-22.22%	10	0	-10	-100.00%	2	0	-2	-100.00%	0	0	0	0.00%																
4.ZENIČKO-DOBOJSKI KANTON	7	12	5	71.43%	3	6	3	100.00%	2	3	1	50.00%	2	4	2	100.00%																
5.BOSANSKO-PODRINJSKI KANTON	0	0	0	0.00%	0	0	0	0.00%	0	0	0	0.00%	0	0	0	0.00%																
6.SREDNJOBOSANSKI KANTON	1	5	4	400.00%	1	3	2	200.00%	1	3	2	200.00%	1	2	1	100.00%																
7.HERCEGOVAČKO-NERETVANSKI KANTON	4	10	6	150.00%	1	5	4	400.00%	1	2	1	100.00%	0	3	3	0.00%																
8.ZAPADNOHERCEGOVAČKI KANTON	1	0	-1	-100.00%	1	0	-1	-100.00%	0	0	0	0.00%	1	0	-1	-100.00%																
9.KANTON SARAJEVO	22	34	12	54.55%	16	29	13	81.25%	9	25	16	177.78%	7	19	12	171.43%																
10.KANTON 10 - LIVNO	0	1	1	0.00%	0	1	1	0.00%	0	1	1	0.00%	0	0	0	0.00%																
11.FEDERALNA UPRAVA POLICIJE	1	0	-1	-100.00%	0	0	0	0.00%	0	0	0	0.00%	0	0	0	0.00%																
FBiH UKUPNO	53	72	19	35.85%	41	48	7	17.07%	16	36	20	125.00%	12	28	16	133.33%																

Tabela 21.: Pregled evidentiranih krivičnih djela i prijavljenih lica "Izazivanje opće opasnosti" u FBiH – januar-mart



Grafikon 14.: Uporedni pregled KD "Izazivanje opće opasnosti" u FBiH



Graf 15: Povećanje/smanjenje broja prijavljenih KD/broja prijavljenih lica za KD u FBiH -2026/25. godine

KRIVIČNA DJELA PROTIV SIGURNOSTI JAVNOG PROMETA

U oblasti krivičnih djela protiv sigurnosti javnog prometa (Glava XXVIII Krivičnog zakona Federacije Bosne i Hercegovine) evidentirano je ukupno 151 djelo što je isti broj kao u uporednom periodu 2025. godine. Nadležnim tužilaštvima su prijavljeno je 150 lica sa osnovom sumnje za izvršenje krivičnog djela, a slobode je lišeno 16 lica. Evidentirana djela su: član 336. KZ FBiH „Teška krivična djela protiv sigurnosti javnog prometa“- 121 krivično djelo za koja su prijavljena 122 lica; član 332. KZ FBiH “Ugrožavanje javnog prometa“ – 18 krivičnih djela za koja je prijavljeno 17 lica; član 333. KZ FBiH “Ugrožavanje javnog prometa zbog omamljenosti“ – sedam krivičnih djela za koja je prijavljeno sedam lica.

KRIVIČNA DJELA PROTIV PRAVOSUĐA

U Glavi XXIX Krivičnog zakona Federacije Bosne i Hercegovine evidentirano je 35 krivičnih djela što predstavlja smanjenje za 12,5% protiv 50 lica dok je 28 lica lišeno slobode. Evidentirana krivična djela iz predmetne glave su: član 339. KZ FBiH “Pripremanje krivičnog djela“- šest krivičnih djela za koja je prijavljeno devet lica koja su i lišena slobode, član 341. KZ FBiH „Učestvovanje u grupi ljudi koja učini krivično djelo“- jedno krivično djelo protiv 14 lica koja su i lišena slobode, član 342. KZ FBiH „Organizovani kriminal“ – šest krivičnih djela za koja je prijavljeno šest lica, član 345. KZ FBiH “Neprijavlivanje krivičnog djela ili učinitelja“- jedno krivično djelo za koje je prijavljeno jedno lice koje je i lišeno slobode, član 346. KZ FBiH “Pomoć učinitelju poslije učinjenog krivičnog djela“- tri krivična djela za koja su prijavljena četiri lica od kojih su tri lica lišena slobode, član 347. KZ FBiH “Lažno prijavljivanje“- deset krivičnih djela za koje je prijavljeno devet lica, član 348. KZ FBiH “ Davanje lažnog iskaza“ – četiri krivična djela protiv četiri lica, član 349. KZ FBiH “Sprječavanje dokazivanja“ – tri krivična djela protiv dva lica i član 353. KZ FBiH “ Povreda sudske odluke o zabrani vršenja zvanja, djelatosti ili dužnosti“ – jedno krivično djelo za koja je prijavljeno jedno lice koje je i lišeno slobode.

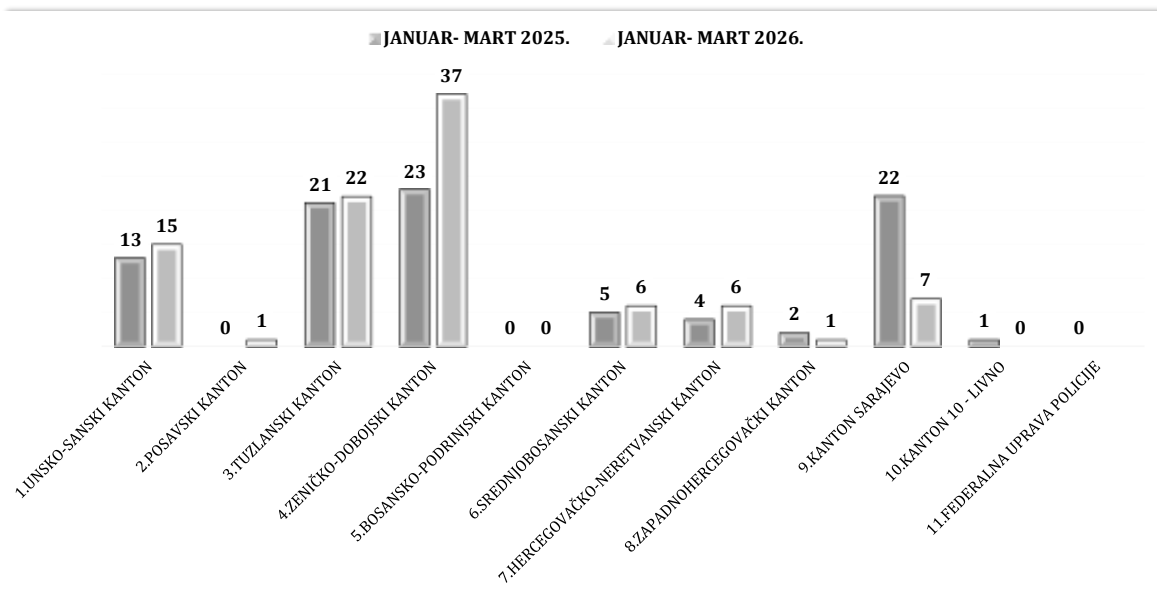
KRIVIČNA DJELA PROTIV JAVNOG REDA I PRAVNOG PROMETA

Broj krivičnih djela iz Glave XXX Krivičnog zakona Federacije Bosne i Hercegovine je 242 (u periodu: januar-mart 2025. godine – evidentirano je 231 krivično djelo), za ova djela prijavljena su 263 lica dok je 87 lica lišeno slobode. Evidentirana su sljedeća krivična djela: član 358. KZ FBiH „Sprječavanje službene osobe u

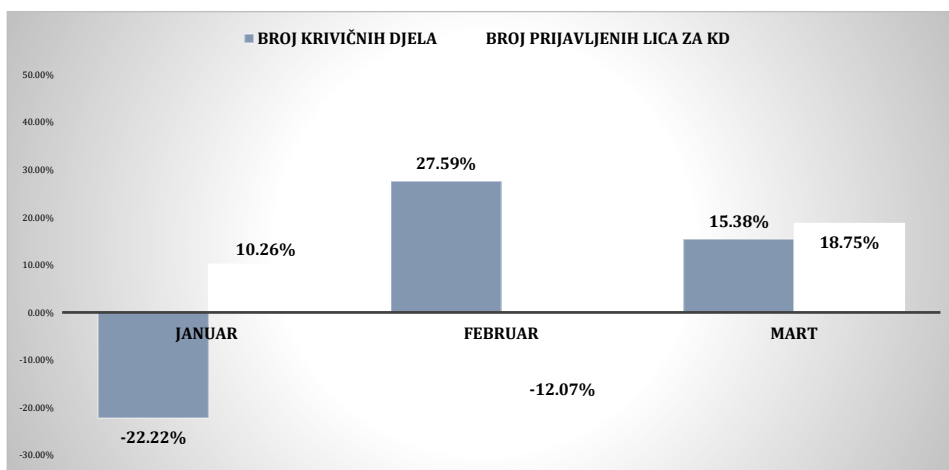
vršenju službene radnje“ – 21 krivično djelo za koja je prijavljeno 20 lica od kojih je 15 lišeno slobode, član 359. KZ FBiH „Napad na službenu osobu u vršenju poslova sigurnosti“ – 22 krivična djela protiv 22 lica od kojih je 14 lišeno slobode, **član 362. KZ FBiH „Nasilničko ponašanje“ - 95 krivičnih djela protiv 132 lica** od kojih je 47 povratnik u vršenju krivičnog djela dok je 39 lica lišeno slobode, član 366. KZ FBiH „Skidanje ili povreda službenog pečata“ – šest krivičnih djela protiv četiri lica, član 370. KZ FBiH „Samovlašće“ – četiri krivična djela protiv tir lica, član 371. KZ FBiH „Nedozvoljeno držanje oružja ili eksplozivnih materija“ – 53 krivična djela protiv 46 lica dok je 19 lica lišeno slobode, član 372. KZ FBiH “Zloupotreba znaka za pomoć i opasnost“ – deset krivičnih djela za koja su prijavljena dva lica, član 373. KZ FBiH “Krivotvorenje isprave“ – 19 krivičnih djela protiv 21 lica, član 374. KZ FBiH “Posebni slučajevi krivotvorenja isprave“ – jedno krivično djelo za koja je prijavljeno jedno lice, član 375. KZ FBiH “Ovjeravanje neistinitog sadržaja“ – šest krivičnih djela protiv pet lica, član 377. KZ FBiH „Nadrilječištvo“ – jedno krivično djelo protiv jednog lica, član 379. KZ FBiH „Povreda mira pokojnika“- dva krivična djela protiv pet lica.

ČLAN 362. KZ FBiH "NASILNIČKO PONAŠANJE"	BROJ KRIVIČNIH DJELA JANUAR- MART 2025.				BROJ KRIVIČNIH DJELA JANUAR- MART 2026.				BROJ POVRATNIKA U VRŠENJU KD JANUAR- MART 2025.				BROJ POVRATNIKA U VRŠENJU KD JANUAR- MART 2026.			
	BROJ KRIVIČNIH DJELA	(+/-) BROJ KRIVIČNIH DJELA	(%) BROJ KRIVIČNIH DJELA	BROJ LIŠENIH SLOBODE	BROJ KRIVIČNIH DJELA	(+/-) BROJ KRIVIČNIH DJELA	(%) BROJ KRIVIČNIH DJELA	BROJ LIŠENIH SLOBODE	BROJ POVRATNIKA U VRŠENJU KD	(+/-) BROJ POVRATNIKA U VRŠENJU KD	(%) BROJ POVRATNIKA U VRŠENJU KD	BROJ LIŠENIH SLOBODE	BROJ POVRATNIKA U VRŠENJU KD	(+/-) BROJ POVRATNIKA U VRŠENJU KD	(%) BROJ POVRATNIKA U VRŠENJU KD	
1.UNSKO-SANSKI KANTON	13	15	2	15.38%	21	22	1	4.76%	5	7	2	40.00%	3	4	1	33.33%
2.POSAVSKI KANTON	0	1	1	0.00%	0	1	1	0.00%	0	1	1	0.00%	0	1	1	0.00%
3.TUZLANSKI KANTON	21	22	1	4.76%	22	29	7	31.82%	8	10	2	25.00%	4	3	-1	-25.00%
4.ZENIČKO-DOBOJSKI KANTON	23	37	14	60.87%	38	46	8	21.05%	14	16	2	14.29%	26	26	0	0.00%
5.BOSANSKO-PODRINJSKI KANTON	0	0	0	0.00%	0	0	0	0.00%	0	0	0	0.00%	0	0	0	0.00%
6.SREDNJOBOSANSKI KANTON	5	6	1	20.00%	6	14	8	133.33%	2	5	3	150.00%	2	4	2	100.00%
7.HERCEGOVAČKO-NERETVANSKI KANTON	4	6	2	50.00%	2	4	2	100.00%	0	0	0	0.00%	0	1	1	0.00%
8.ZAPADNOHERCEGOVAČKI KANTON	2	1	-1	-50.00%	4	1	-3	-75.00%	0	0	0	0.00%	3	0	-3	-100.00%
9.KANTON SARAJEVO	22	7	-15	-68.18%	33	15	-18	-54.55%	15	8	-7	-46.67%	21	0	-21	-100.00%
10.KANTON 10 - LIVNO	1	0	-1	-100.00%	3	0	-3	-100.00%	1	0	-1	-100.00%	3	0	-3	-100.00%
11.FEDERALNA UPRAVA POLICIJE	0	0	0	0.00%	0	0	0	0.00%	0	0	0	0.00%	0	0	0	0.00%
FBiH UKUPNO	91	95	4	4.40%	129	132	3	2.33%	45	47	2	4.44%	62	39	-23	-37.10%

Tabela 22.:Pregled evidentiranih krivičnih djela i prijavljenih lica“Nasilničko ponašanje“ u FBiH – januar-mart



Grafikon 16.: Uporedni pregled KD “Nasilničko ponašanje“ u FBiH



Graf 17: Povećanje/smanjenje broja prijavljenih KD/broja prijavljenih lica za KD u FBiH-2026/25. godine

KRIVIČNA DJELA SISTEMA ELEKTRONSKE OBRADJE PODATAKA

U oblasti krivičnih djela kompjuterskog kriminala (Glava XXXII Krivičnog zakona Federacije Bosne i Hercegovine) tokom izvještajnog perioda 2026. godine evidentirano je osam krivičnih djela (uporedni period 2024. godine evidentirano je 14 krivičnih djela) za koja je prijavljeno 14 lica od toga četiri strana državljana.

Evidentirana krivična djela su po članu 395. KZ FBiH „Računalna prijevarena“ – osam krivičnih djela za koja je nadležnim tužilaštvima prijavljeno 14 lica sa osnovom sumnje za izvršenje ovih djela.

OSTALA KRIVIČNA DJELA PREMA KZ FBiH

Broj ostalih krivičnih djela prema KZ Federacije Bosne i Hercegovine je 91 što predstavlja povećanje za 139,47% u odnosu na period: januar-mart 2025. godine kada je evidentirano 38 krivičnih djela. Prema izmjenama KZ FBiH evidentirana su sljedeća krivična djela koja nisu u starom KD obrascu (odnosno po KD obrascu vode se kao ostala krivična djela po KZ FBiH):

Glava XVII KZ FBiH KRIVIČNA DJELA PROTIV SLOBODE I PRAVA ČOVJEKA I GRAĐANINA:

član 179.a) „Uhođenje“ – 13 krivičnih djela za koja je prijavljeno 12 lica, član 181. a) „Prinuda“ – dva krivična djela za koja su prijavljena dva lica, član 181. b) „Psihičko nasilje“ – devet krivičnih djela za koja je prijavljeno osam lica dok su dva lica lišena slobode, 189.a „Zluopotreba snimke spolno eksplicitnog sadržaja“ – četiri krivična djela za koje su prijavljena četiri lica i član 193. „Nedozvoljeno korišćenje ličnih podataka“ – jedno krivično djelo za koje je prijavljeno jedno lice.

Glava XIX KZ FBiH KRIVIČNA DJELA PROTIV SPOLNE SLOBODE I MORALA:

član 203. a) „Spolno uznemiravanje“ – šest krivičnih djela za koja je prijavljeno šest lica dok je jedno lice lišeno slobode i član 210. a) „Trgovina ljudima“ – jedno krivično djelo za koje su prijavljena dva lica.

Glava XIX a KRIVIČNA DJELA SPOLNOG ZLOSTAVLJANJA I ISKORIŠTVANJA DJETETA:

član 210. c) „Spolni odnošaj s djetetom mlađim od 15 godina“ – osam krivičnih djela za koja je prijavljeno osam lica dok je pet lica lišeno slobode i član 210. e) „Mamljenje djece za zadovoljavanje spolnih potreba“ - jedno krivično djelo za koje je prijavljeno jedno lice.

Glava XXVII, KRIVIČNA DJELA PROTIV OPĆE SIGURNOSTI LJUDI I IMOVINE:

član 328. „Teška krivična djela protiv opće sigurnosti ljudi i imovine“ – dva krivična djela za koja su prijavljena dva lica.

Glava XXIX, KRIVIČNA DJELA PROTIV PRAVOSUĐA:

član 353. a) „Kršenje zabrane utvrđene sigurnosnom mjerom“ – jedno krivično djelo za koje je prijavljeno jedno lice,

član 383/32. KZ FBiH - jedno krivično djelo protiv jednog lica, član 239/54 – jedno krivično djelo, član 384/55 – dva krivična djela, član 300/55 – dva krivična djela, član 383/31 – tri krivična djela, član 272/128 - dva krivična djela, član 173/32 - dva krivična djela, član 173/54 – šest krivičnih djela, član 166/55 - jedno krivično djelo, član 342/126 - šest krivičnih djela, član 294/54 - jedno krivično djelo, član 294/55 - jedno krivično djelo, član 294/31 - jedno krivično djelo, član 373/55 - jedno krivično djelo, član 294/28 - jedno krivično djelo, član 238/65 – dva krivična djela, 371/65 - jedno krivično djelo, član 287/28 - šest krivičnih djela, član 323/28 - dva krivična djela, član 323/31 - jedno krivično djelo.

KRIVIČNA DJELA IZ DRUGIH POSEBNIH ZAKONA

Na području FBiH tokom izvještajnog perioda 2026. godine evidentirano je 116 krivičnih djela iz drugih posebnih zakona dok su u istom periodu 2025. godine evidentirana 34 krivična djela (povećanje za 241,18%). Za ova djela nadležnim tužilaštvima prijavljena su 94 lica sa osnovom sumnje za izvršenje krivičnih djela dok je slobode lišeno 31 lice.

***Prema Zakonu o zaštiti nasilja u porodici i nasilja prema ženama** – evidentirano je 76 krivičnih djela za koja je prijavljeno 68 lica dok je slobode lišeno 18 lica,

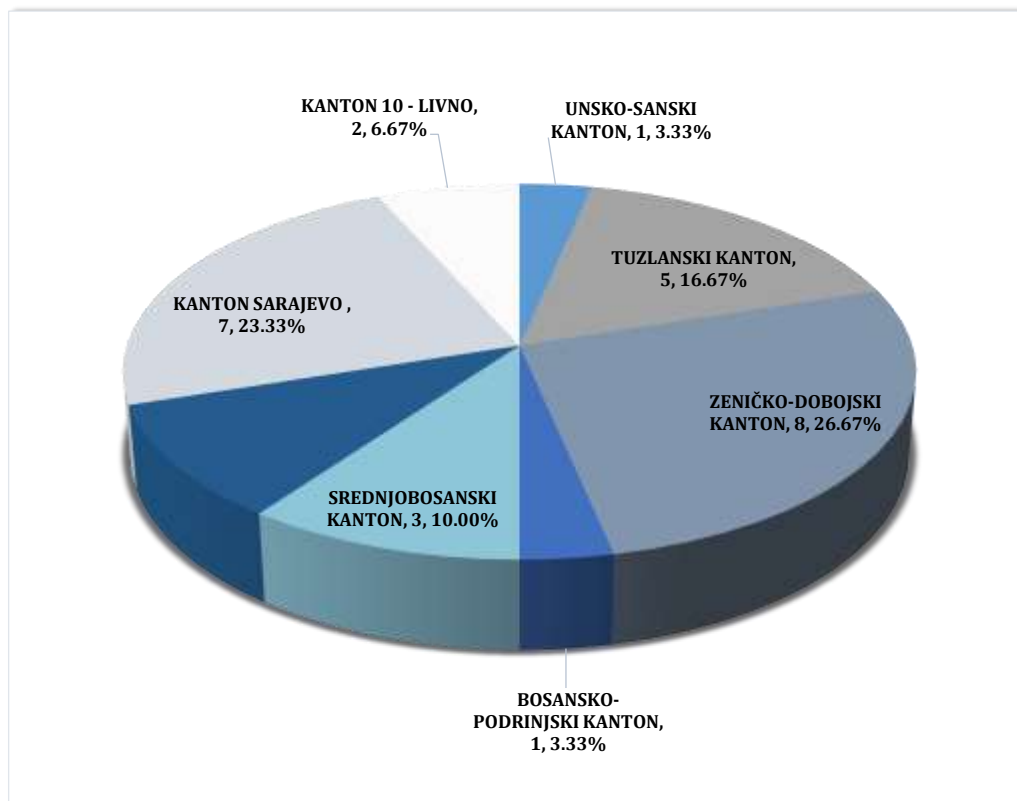
***Prema Zakonu o nabavljanju, držanju i nošenju oružja i municije** – evidentirano je 40 krivičnih djela za koja je prijavljeno 27 lica od kojih je deset lišeno slobode.

SAMOUBISTVA

Na području Federacije Bosne i Hercegovine tokom izvještajnog prioda 2026. godine evidentirano je 30 samoubistva manje za jedno (ili 3,23%) u odnosu na uporedni period 2025. godine. Prema spolnoj strukturi počinioca samoubistava izvršioци su muškarci u 24 slučaja te žene u šest slučajeva.¹⁴

EVIDENTIRANA SAMOUBISTVA U FBIH: JANUAR-MART				
POČINIOCI SAMOUBISTAVA-SPOL	2025. GODINA	2026. GODINA	RAZLIKA	TREND %
MUŠKARCI	25	24	-1	-4.00%
ŽENE	6	6	0	0.00%
UKUPNO	31	30	-1	-3.23%

Tabela 23.: Uporedni pregled počinioca samoubistava na području FBiH



Grafikon 18.: Pregled samoubistava po kantonima u F BiH – januar – mart 2026. godine

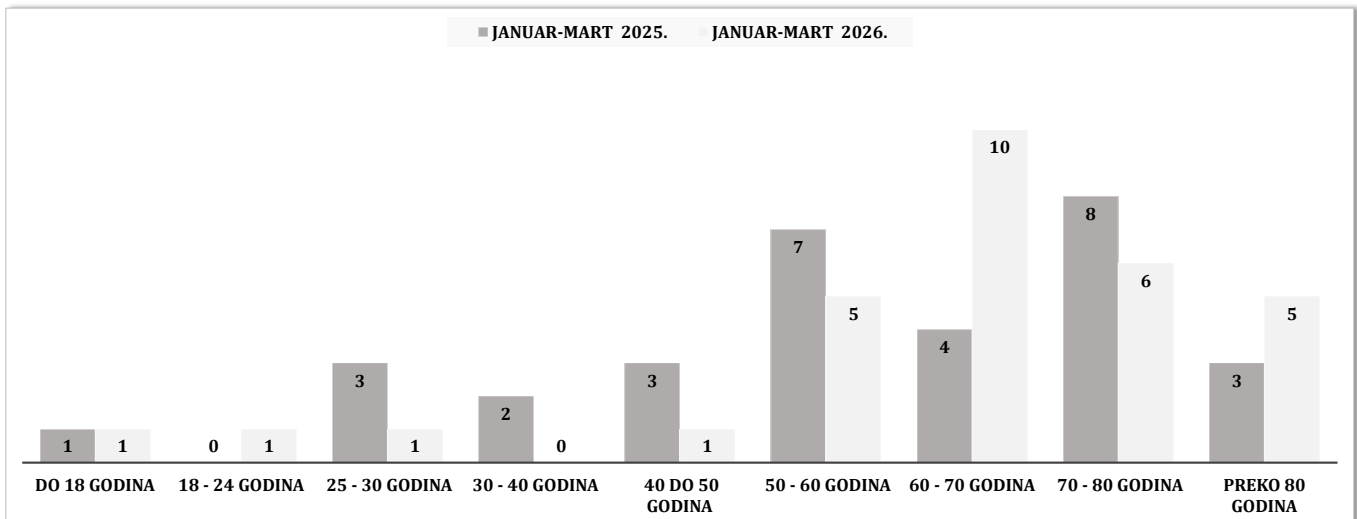
SPOLNA STRUKTURA IZVRŠILACA SAMOUBISTAVA U FBIH						
JANUAR-MART	BROJ MUŠKARCI 2025	BROJ ŽENE- 2025	BROJ SAMOUBISTAVA 2025. GODINA	BROJ MUŠKARCI 2026.	BROJ ŽENE 2026.	BROJ SAMOUBISTAVA 2026.GODINA
1. VJEŠANJEM	15	1	16	15	4	19
2. VATRENIM ORUŽJEM	3	0	3	5	0	5
3. AKTIVIRANJEM RUČNE BOMBE	1	0	1	0	0	0
4. UTAPANJEM	2	2	4	1	0	1
5. OŠTRIM PREDMETOM	0	0	0	0	0	0
6. TROVANJEM	1	1	2	1	1	2
7. SKOKOM SA VISINE	1	1	2	1	1	2
8. OSTALI NAČINI	2	1	3	1	0	1
UKUPNO	25	6	31	24	6	30

Tabela 24.: Uporedni pregled počinioca samoubistava u FBiH (načini izvršenja)

¹⁴ Vidi tabelu 23.

STAROSNA DOB POČINILACA SAUBISTAVA U FBiH										
JANUAR-MART 2025. GODINE	BROJ LICA - 18 GODINA	BROJ LICA OD 18 - 24 GODINE	BROJ LICA OD 25 - 30 GODINA	BROJ LICA OD 30 - 40 GODINA	BROJ LICA OD 40 - 50 GODINA	BROJ LICA OD 50 - 60 GODINA	BROJ LICA OD 60 - 70 GODINA	BROJ LICA OD 70 - 80 GODINA	BROJ LICA PREKO 80 GODINA	UKUPNO
	1.UNSKO-SANSKI KANTON	0	0	0	0	1	0	0	0	0
2.POSAVSKI KANTON										0
3.TUZLANSKI KANTON	0	0	0	0	0	0	3	1	1	5
4.ZENIČKO-DOBOJSKI KANTON	0	0	0	0	0	0	5	1	2	8
5.BOSANSKO-PODRINJSKI KANTON	0	0	0	0	0	0	0	1	0	1
6.SREDNJOBOSANSKI KANTON	0	0	0	0	0	3	0	0	0	3
7.HERCEGOVAČKO-NERETVANSKI KANTON	0	1	0	0	0	1	1	0	0	3
8.ZAPADNOHERCEGOVAČKI KANTON										0
9.KANTON SARAJEVO	1	0	1	0	0	1	0	3	1	7
10.KANTON 10 - LIVNO	0	0	0	0	0	0	1	0	1	2
UKUPNO	1	1	1	0	1	5	10	6	5	30

Tabela 25.: Pregled počinioca samoubistava u FBiH: januar-mart 2026. godine



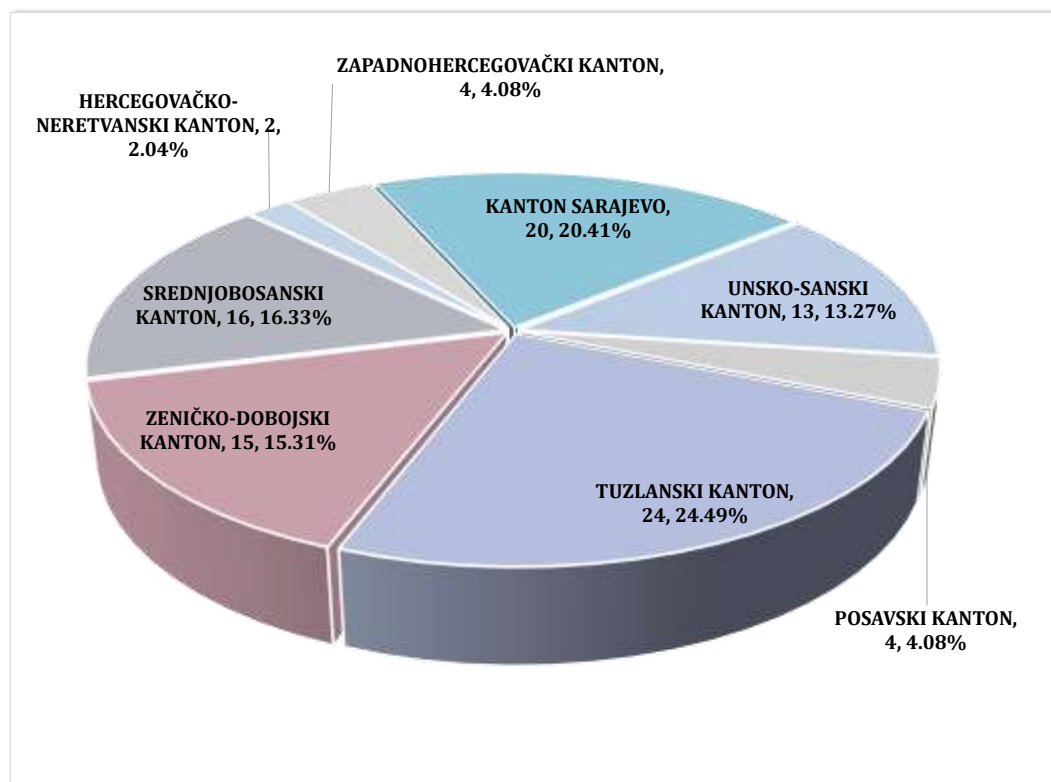
Grafikon 19.: Uporedni pregled dobne strukture počinilaca samoubistava u FBiH: januar- mart

UČEŠĆE MALOLJETNIKA U IZVRŠENJU KRIVIČNIH DJELA

Tokom izvještajnog perioda 2026. godine na području FBiH prijavljeno je 98 maloljetnika zbog postojanja osnova sumnje da su izvršili krivična djela što je povećanje za 16,67% u odnosu na uporedni period 2025. godine. Udio maloljetnika u ukupnom broju prijavljenih lica sa osnovom sumnje za učinjenje krivičnih djela je 2,98% što predstavlja povećanje za 0,18% u odnosu na udio iz uporednog perioda 2025. godine. Maloljetnička delikvencija u izvještajnom periodu 2026. godine je najizraženija (posmatrano prema broju prijavljenih maloljetnika) na području: Tuzlanskog kantona – 24, Kantona Sarajevo – 20, Srednjobosanskog kantona – 16, Zeničko-dobojskog kantona -15, Unsko-sanskog kantona - 13...¹⁵

FEDERACIJA BOSNE I HERCEGOVINE	JANUAR-MART 2025. GODINA	JANUAR_MART 2026. GODINA	RAZLIKA	(%) 2026/25.
BROJ PRIJAVLJENIH LICA ZA POČINJENJE KD	2998	3292	294	9.81%
BROJ PRIJAVLJENIH MALOLJETNIKA ZA POČINJENJE KD	84	98	14	16.67%
% UDIO BROJA MALOLJETNIKA/ UKUPNOM BROJU PRIJAVLJENIH LICA ZA KD	2.80%	2.98%	0.18%	0.18%

Tabela 26.: Uporedni pregled maloljetnih lica počinioaca krivičnih djela na području FBiH



Grafikon 20.: Pregled prijavljenih maloljetnika po kantonima u FBiH

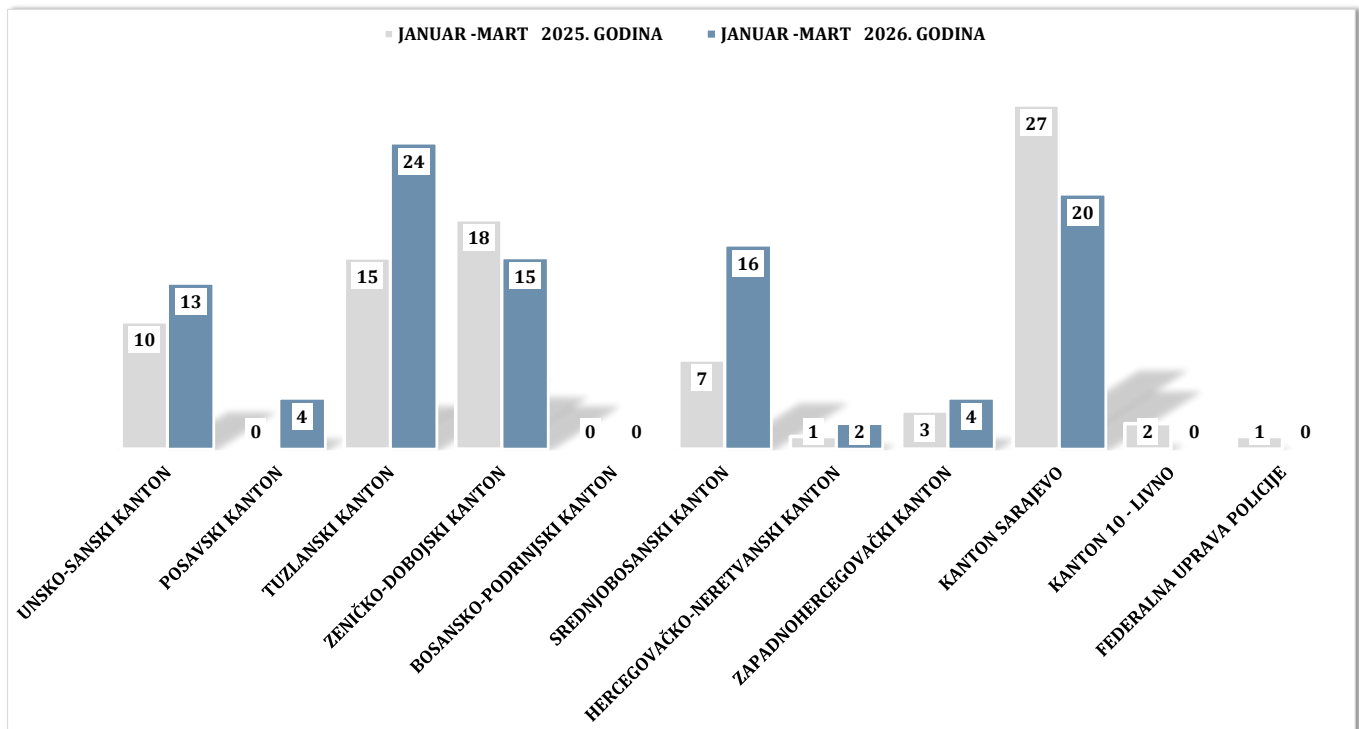
¹⁵ Pregled u tabeli 26.

JANUAR -MART 2026. GODINA		
SPOLNA STRUKTURA PRIJAVLJENIH MALOLJETNIKA OSUMNJIČENIH ZA IZVRŠENJE KD	BROJ MALOLJETNIKA- MUŠKI SPOL	BROJ MALOLJETNIKA- ŽENSKI SPOL
UNSKO-SANSKI KANTON	12	1
POSAVSKI KANTON	4	0
TUZLANSKI KANTON	23	1
ZENIČKO-DOBOJSKI KANTON	11	4
BOSANSKO-PODRINJSKI KANTON	0	0
SREDNJOBOSANSKI KANTON	13	3
HERCEGOVAČKO-NERETVANSKI KANTON	2	0
ZAPADNOHERCEGOVAČKI KANTON	2	2
KANTON SARAJEVO	19	1
KANTON 10 - LIVNO		
FEDERALNA UPRAVA POLICIJE	0	0
UKUPNO	86	12

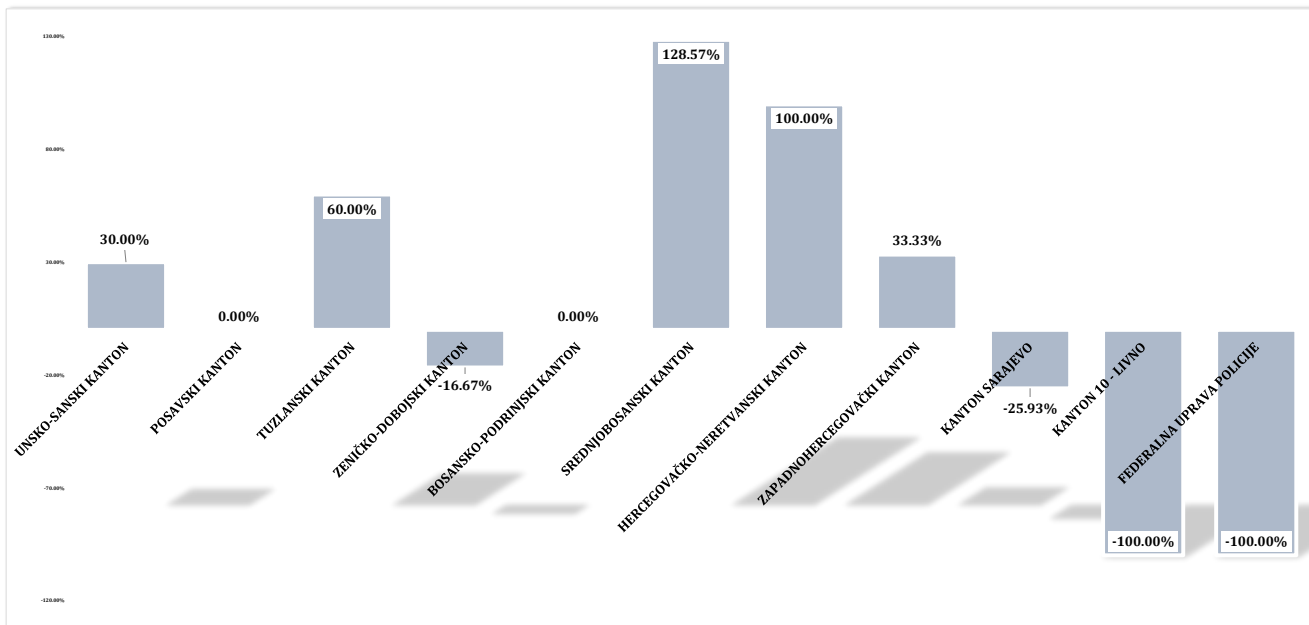
JANUAR-MART 2026. GODINA		
DOBNA STRUKTURA PRIJAVLJENIH MALOLJETNIKA OSUMNJIČENIH ZA IZVRŠENJE KD	BROJ MALOLJETNIKA- MLAĐI	BROJ MALOLJETNIKA- STARIJI
UNSKO-SANSKI KANTON	4	9
POSAVSKI KANTON	1	3
TUZLANSKI KANTON	11	13
ZENIČKO-DOBOJSKI KANTON	2	13
BOSANSKO-PODRINJSKI KANTON	0	0
SREDNJOBOSANSKI KANTON	8	8
HERCEGOVAČKO-NERETVANSKI KANTON	1	1
ZAPADNOHERCEGOVAČKI KANTON	2	2
KANTON SARAJEVO	7	13
KANTON 10 - LIVNO		
FEDERALNA UPRAVA POLICIJE	0	0
UKUPNO	36	62

Tabela 27.: Pregled prijavljenih maloljetnih lica po spolu i dobi

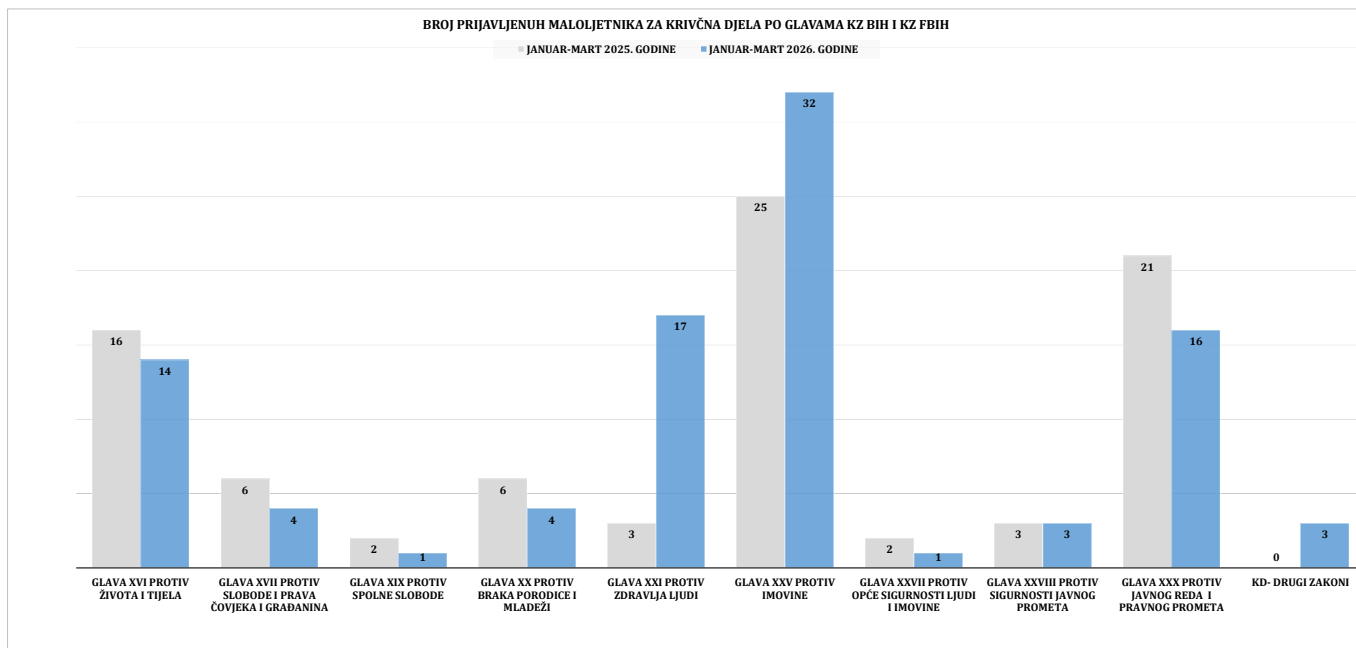
Prema spolnoj strukturi prijavljenih maloljetnih lica sa osnovom sumnje za izvršenje krivičnih djela 86 prijavljenih su muškog spola a 12 ženskog dok prema dobnoj strukturi njih 36 su mlađi maloljetnici i 62 su stariji maloljetnici.



Grafikon 21.: Uporedni pregled prijavljenih maloljetnika po kantonima u FBiH



Grafikon 22.: Povećanje/smanjenje broja prijavljenih maloljetnika po kantonima u FBiH: januar-mart 2026/25



Grafikon 23.: Struktura krivičnih djela za prijavljene maloljetnika po glavama KZ FBiH: januar - mart

IV STANJE JAVNOG REDA I MIRA NA PODRUČJU FEDERACIJE BIH

U izvještajnom periodu 2026. godine evidentirana su ukupno **5.742** prekršaja iz oblasti javnog reda i mira, za koja je prijavljeno 6.016 lica, **što je više za 1.108 (ili 23,91 %) prekršaja**, odnosno za 1.164 lica više (ili 23,99 %), u odnosu na uporedni period 2025. godine kako slijedi u tabeli broj 28. Protiv 5.107 lica izdato je 5.039 prekršajnih naloga, dok je protiv 802 lica podneseno 614 zahtjeva za pokretanje prekršajnog postupka.¹⁶

JAVNI RED I MIR - FEDERACIJA BOSNE I HERCEGOVINE								
JANUAR-MART	UKUPAN BROJ PREKRŠAJA IZ OBLASTI JRM	BROJ PREKRŠAJA - ZAKON O JRM	BROJ PREKRŠAJA- ODLUKA OPĆINSKIH VIJEĆA	UKUPAN BROJ PRIJAVLJENIH LICA	BR. IZDATH PR. NALOGA	BR. UČINILACA - PR. NALOG	BR. PODNESENH ZAHTJEVA-POKRETANJE PR. POSTUPKA	BR. UČINILACA- ZAHTJEV ZA POKRETANJE PR. POSTUPKA
2025. GODINA	4634	4300	334	4852	3771	3827	709	900
2026. GODINA	5742	5345	397	6016	5039	5107	614	802
RAZLIKA	1108	1045	63	1164	1268	1280	-95	-98
TREND (%)	23.91%	24.30%	18.86%	23.99%	33.63%	33.45%	-13.40%	-10.89%

Tabela 28.: Uporedni pregled podataka o prekršajima iz oblasti javnog reda i mira na području FBiH

Povećanje broja evidentiranih prekršaja iz oblasti javnog reda i mira tokom izvještajnog perioda 2025. godine zabilježeno je na području većeg broja kantona osim Unsko-sanskog kantona, kako slijedi u tabeli broj 29.¹⁷

FEDERACIJA BOSNE I HERCEGOVINE	BROJ PREKRŠAJA IZ OBLASTI JRM: JANUAR-MART 2025.	BROJ PREKRŠAJA IZ OBLASTI JRM: JANUAR-MART 2026.	(+ - %) BROJ PREKRŠAJA IZ OBLASTI JRM	BROJ PREKRŠAJA PO ZAKONU O JRM: JANUAR-MART 2025.	BROJ PREKRŠAJA PO ZAKONU O JRM: JANUAR-MART 2026.	(+ - %) BROJ PREKRŠAJA PO ZAKONU O JRM	BROJ PREKRŠAJA PREMA ODLUCI OPĆINSKOH VEĆA: JANUAR-MART 2025.	BROJ PREKRŠAJA PREMA ODLUCI OPĆINSKOH VEĆA: JANUAR-MART 2026.	(+ - %) BROJ PREKRŠAJA PO ODLUCI OPĆINSKOG VIJEĆA	UKUPAN BROJ UČINILACA PREKRŠAJA: JANUAR-MART 2025.	UKUPAN BROJ UČINILACA PREKRŠAJA: JANUAR-MART 2026.	(+ - %) BROJ UČINILACA PREKRŠAJA
1.UNSKO - SANSKI KANTON	760	630	-17.11%	609	490	-19.54%	151	140	-7.28%	755	641	-15.10%
2.POSAVSKI KANTON	35	50	42.86%	35	50	42.86%	0	0	#DIV/0!	35	50	42.86%
3.TUZLANSKI KANTON	387	411	6.20%	373	407	9.12%	14	4	-71.43%	451	503	11.53%
4.ZENIČKO - DOBOJSKI KANTON	1201	1767	47.13%	1121	1586	41.48%	80	181	126.25%	1216	1782	46.55%
5.BOSANSKO-PODRINJSKI KANTON	18	23	27.78%	18	23	27.78%	0	0	#DIV/0!	19	23	21.05%
6.SREDNJOBOSANSKI KANTON	395	495	25.32%	386	484	25.39%	9	11	22.22%	437	572	30.89%
7.HERCEGOVAČKO-NERETVANSKI KANTON	177	266	50.28%	173	265	53.18%	4	1	-75.00%	188	304	61.70%
8.ZAPADNOHERCEGOVAČKI KANTON	34	44	29.41%	34	44	29.41%	0	0	#DIV/0!	53	51	-3.77%
9.KANTON SARAJEVO	1567	1983	26.55%	1491	1924	29.04%	76	59	-22.37%	1615	2004	24.09%
10.KANTON 10 LIVNO	60	73	21.67%	60	72	20.00%	0	1	#DIV/0!	83	86	3.61%
UKUPNO	4634	5742	23.91%	4300	5345	24.30%	334	397	18.86%	4852	6016	23.99%

Tabela 29.: Uporedni pregled ukupnog broja evidentiranih prekršaja i prijavljenih lica iz oblasti javnog reda i mira

¹⁶ Vidi tabelu 28.¹⁷ Vidi tabelu 29.

FEDERALNA UPRAVA POLICIJE- Informacija o stanju sigurnosti na području FBiH za januar-mart 2026. godine

FEDERACIJA BOSNE I HERCEGOVINE	BROJ IZDATIH PREKRŠAJNIH NALOGA: Januar - Mart 2025.	BROJ IZDATIH PREKRŠAJNIH NALOGA: Januar - Mart 2026.	(+ - %) BROJ IZDATIH PREKRŠAJNIH NALOGA	BROJ LICA PO PREKRŠAJNIM NALOZIMA: januar -Mart 2025.	BROJ LICA PO PREKRŠAJNIM NALOZIMA: januar -Mart 2026.	(+ - %) BROJ LICA PO PREKRŠAJNIM NALOZIMA	BROJ PODNESENIH ZAHTIJEVA ZA POKRETANJE PREKRŠAJNOG POSTUPKA: januar -Mart 2025.	BROJ PODNESENIH ZAHTIJEVA ZA POKRETANJE PREKRŠAJNOG POSTUPKA: januar -Mart 2026.	(+ - %) BROJ PODNESENIH ZAHTIJEVA ZA POKRETANJE PREKRŠAJNOG POSTUPKA	BROJ LICA PO ZAHTIJEVU ZA POKRETANJE PREKRŠAJNOG POSTUPKA: januar -Mart 2025.	BROJ LICA PO ZAHTIJEVU ZA POKRETANJE PREKRŠAJNOG POSTUPKA: januar -Mart 2026.	(+ - %) BROJ LICA PO ZAHTIJEVU ZA POKRETANJE PREKRŠAJNOG POSTUPKA
1.UNSKO - SANSKI KANTON	488	491	0.61%	488	491	0.61%	100	47	-53.00%	143	69	-51.75%
2.POSAVSKI KANTON	30	43	43.33%	30	42	40.00%	5	7	40.00%	4	7	75.00%
3.TUZLANSKI KANTON	223	246	10.31%	235	269	14.47%	164	165	0.61%	216	234	8.33%
4.ZENIČKO - DOBOJSKI KANTON	1042	1644	57.77%	1045	1644	57.32%	159	123	-22.64%	171	138	-19.30%
5.BOSANSKO-PODRINJSKI KANTON	18	23	27.78%	19	23	21.05%	0	0	#DIV/0!	0	0	#DIV/0!
6.SREDNJOBOSANSKI KANTON	332	407	22.59%	332	407	22.59%	84	96	14.29%	101	145	43.56%
7.HERCEGOVAČKO-NERETVANSKI KANTON	140	220	57.14%	140	246	75.71%	32	46	43.75%	53	57	7.55%
8.ZAPADNOHERCEGOVAČKI KANTON	30	41	36.67%	47	48	2.13%	6	3	-50.00%	6	3	-50.00%
9.KANTON SARAJEVO	1416	1861	31.43%	1416	1861	31.43%	152	121	-20.39%	199	143	-28.14%
10.KANTON 10 LIVNO	52	63	21.15%	75	76	1.33%	7	6	-14.29%	7	6	-14.29%
UKUPNO	3771	5039	33.63%	3827	5107	33.45%	709	614	-13.40%	900	802	-10.89%

Tabela 30.: Usporedni pregled prekršajnih sankcija (prekršajni nalozi i zahtjevi za pokretanje prekršajnog postupka)

STRUKTURA PREKRŠAJA PO ZAKONU O JRM- FBiH	BROJ PREKRŠAJA: JANUAR-MART 2025.	BROJ PREKRŠAJA: JANUAR-MART 2026.	RAZLIKA	(%) 2026/25.
1.SVAĐA, VIKA, NEPRISTOJNO PONAŠANJE	421	512	91	21.62%
2.TUČA	422	434	12	2.84%
3.NAROČITO DRSKO PONAŠANJE	539	562	23	4.27%
4.ODBIJANJE NAREĐENJA I OMALOVAŽAVANJE POLICIJSKIH SLUŽBENIKA	315	384	69	21.90%
5.UŽIVANJE OPOJNE DROGE NA JAVNOM MJESTU	732	1416	684	93.44%
6.NEOVLAŠTENA UPOTREBA ORUŽJA	22	15	-7	-31.82%
7.PALJENJE PETARDI	19	36	17	89.47%
8.PROSJAČENJE	937	1050	113	12.06%
9.OSTALI PREKRŠAJI IZ ZAKONA o JRiM	893	936	43	4.82%
UKUPNO	4300	5345	1045	24.30%

Tabela 31.: Usporedni pregled prekršaja po Zakonu o JRM – struktura prekršaja u FBiH

**UPOREDNI PREGLED PREKRŠAJA PO ZAKONU O JAVNOM REDU I MIRU NA PODRUČJU
FEDERACIJE BOSNE I HERCEGOVINE**

"NAROČITO DRSKO PONAŠANJE"	BROJ PREKRŠAJA JANUAR -MART 2025.	BROJ PREKRŠAJA JANUAR-MART 2026.	RAZLIKA	(%) 2026/25.
1.UNSKO - SANSKI KANTON	96	58	-38	-39.58%
2.POSAVSKI KANTON	2	6	4	200.00%
3.TUZLANSKI KANTON	118	108	-10	-8.47%
4.ZENIČKO - DOBOJSKI KANTON	152	144	-8	-5.26%
5.BOSANSKO-PODRINJSKI KANTON	3	1	-2	-66.67%
6.SREDNJOBOSANSKI KANTON	56	101	45	80.36%
7.HERCEGOVAČKO-NERETVANSKI KANTON	19	25	6	31.58%
8.ZAPADNOHERCEGOVAČKI KANTON	7	10	3	42.86%
9.KANTON SARAJEVO	74	94	20	27.03%
10.KANTON 10 LIVNO	12	15	3	25.00%
11. UKUPNO	539	562	23	4.27%

"NEOVLAŠTENA UPOTREBA ORUŽJA"	BROJ PREKRŠAJA JANUAR -MART 2025	BROJ PREKRŠAJA JANUAR -MART 2026.	RAZLIKA	(%) 2026/25.
1.UNSKO - SANSKI KANTON	1	0	-1	-100.00%
2.POSAVSKI KANTON	0	0	0	0.00%
3.TUZLANSKI KANTON	2	4	2	100.00%
4.ZENIČKO - DOBOJSKI KANTON	8	0	-8	-100.00%
5.BOSANSKO-PODRINJSKI KANTON	0	0	0	#DIV/0!
6.SREDNJOBOSANSKI KANTON	9	5	-4	-44.44%
7.HERCEGOVAČKO-NERETVANSKI KANTON	0	2	2	#DIV/0!
8.ZAPADNOHERCEGOVAČKI KANTON	0	0	0	#DIV/0!
9.KANTON SARAJEVO	2	4	2	100.00%
10.KANTON 10 LIVNO	0	0	0	0.00%
11. UKUPNO	22	15	-7	-31.82%

"UŽIVANJE OPOJNE DROGE NA JAVNOM MJESTU"	BROJ PREKRŠAJA JANUAR -MART 2025	BROJ PREKRŠAJA JANUAR -MART 2026.	RAZLIKA	(%) 2026/25.
1.UNSKO - SANSKI KANTON	14	4	-10	-71.43%
2.POSAVSKI KANTON	1	0	-1	0.00%
3.TUZLANSKI KANTON	1	0	-1	-100.00%
4.ZENIČKO - DOBOJSKI KANTON	379	673	294	77.57%
5.BOSANSKO-PODRINJSKI KANTON	0	0	0	0.00%
6.SREDNJOBOSANSKI KANTON	7	4	-3	-42.86%
7.HERCEGOVAČKO-NERETVANSKI KANTON	11	31	20	181.82%
8.ZAPADNOHERCEGOVAČKI KANTON	0	0	0	0.00%
9.KANTON SARAJEVO	319	704	385	120.69%
10.KANTON 10 LIVNO	0	0	0	0.00%
11. UKUPNO	732	1416	684	93.44%

"ODBIJANJE NAREĐENJA I OMALOVAŽAVANJE POLICIJSKIH SLUŽBENUKA"	BROJ PREKRŠAJA JANUAR -MART 2025	BROJ PREKRŠAJA JANUAR -MART 2026.	RAZLIKA	(%) 2026/25.
1.UNSKO - SANSKI KANTON	46	29	-17	-36.96%
2.POSAVSKI KANTON	11	9	-2	-18.18%
3.TUZLANSKI KANTON	54	74	20	37.04%
4.ZENIČKO - DOBOJSKI KANTON	75	71	-4	-5.33%
5.BOSANSKO-PODRINJSKI KANTON	2	2	0	0.00%
6.SREDNJOBOSANSKI KANTON	33	38	5	15.15%
7.HERCEGOVAČKO-NERETVANSKI KANTON	30	51	21	70.00%
8.ZAPADNOHERCEGOVAČKI KANTON	11	8	-3	-27.27%
9.KANTON SARAJEVO	52	93	41	78.85%
10.KANTON 10 LIVNO	1	9	8	800.00%
11. UKUPNO	315	384	69	21.90%

"PROSJAČENJE"	BROJ PREKRŠAJA JANUAR -MART 2025	BROJ PREKRŠAJA JANUAR -MART 2026.	RAZLIKA	(%) 2026/25.
1.UNSKO - SANSKI KANTON	56	43	-13	-23.21%
2.POSAVSKI KANTON	12	9	-3	-25.00%
3.TUZLANSKI KANTON	21	19	-2	-9.52%
4.ZENIČKO - DOBOJSKI KANTON	142	252	110	77.46%
5.BOSANSKO-PODRINJSKI KANTON	1	3	2	200.00%
6.SREDNJOBOSANSKI KANTON	127	140	13	10.24%
7.HERCEGOVAČKO-NERETVANSKI KANTON	6	7	1	16.67%
8.ZAPADNOHERCEGOVAČKI KANTON	3	0	-3	-100.00%
9.KANTON SARAJEVO	569	577	8	1.41%
10.KANTON 10 LIVNO	0	0	0	#DIV/0!
11. UKUPNO	937	1050	113	12.06%

ODUZETO ILEGALNO POSJEDOVANO ORUŽJE I MINSKO-EKSPLOZIVNA SREDSTVA NA PODRUČJU FEDERACIJE BiH

FEDERACIJA BOSNE I HERCEGOVINE	JANUAR-MART 2025. GODINA	JANUAR-MART 2026. GODINA
1.TEŠKA ORUŽJA (PUŠKOMITRALJEZ, PAM I SL.)	0	0
2.AUTOMATSKA PUŠKA	4	6
3.POLUATOMATSKA PUŠKA	3	0
4.PUŠKA M-48	2	3
5.LOVAČKA PUŠKA	24	10
6.OSTALE VRSTE PUŠAKA	10	12
7.PIŠTOLJ	95	97
8.AUTOMATSKI PISTOLJ (HEKLER, ŠKORPION, UZI I SL)	1	1
9.TROMBLONSKE MINE	1	0
10.PROTUOKLOPNA ORUŽJA (RUČNI BACAČ, RAKETA,ZOLJE,OSE...I SL.)	0	0
11.RUČNA BOMBA	8	5
12.PETARDE	4857	1117
13.DRUGE EKSPLOZIVNE NAPRAVE I SREDSTVA	4	9
14. NOŽEVI, MAČEVI, SABLJE, BAJONETI I SLIČNO	82	96
15. BOKSERI	16	14
16. DRUGI PREMETI PODOBNI ZA NANOŠENJE TJELESNIH POVREDA	89	87
17.MUNICIJA -MECI (U KOMADIMA)	2199	5420
18.EKSPLOZIV (U KILOGRAMIMA)	0	0

Tabela 32.: Usporedni pregled oduzetog ilegalnog oružja i MES-a

NABAVLJANJE I DRŽANJE VATRENOG ORUŽJA NA PODRUČJU FEDERACIJE BiH

FEDERACIJA BOSNE I HERCEGOVINE	JANUAR- MART 2025. GODINA	JANUAR - MART 2026. GODINA
1.BROJ IZDATIH ODOBRENJA ZA NABAVLJANJE ORUŽJA ZA FIZIČKA LICA	2668	2690
2.BROJ IZDATIH ORUŽANIH LISTOVA ZA FIZIČKA LICA	3600	2734
3.BROJ IZVRŠENIH ZAMJENA ORUŽANIH LISTOVA ZA FIZIČKA LICA	2724	1475
4.BROJ IZDATIH ODOBRENJA ZA NABAVLJANJE ORUŽJA ZA PRAVNA LICA	69	105
5.BROJ IZDATIH ODOBRENJA ZA DRŽANJE ORUŽJA ZA PRAVNA LICA	12	46
6.BROJ IZDATIH ODOBRENJA ZA DRŽANJE TROFEJNOG ORUŽJA	8	6
7.BROJ ODUZETOG ORUŽJA U UPRAVNOM POSTUPKU	220	171
8.BROJ IZDATIH ODOBRENJA ZA NABAVKU MUNICIJE	7	12

Tabela 33.: Usporedni pregled aktivnosti vezanih za nabavljanje i držanje vatrenog oružja

V STANJE SIGURNOSTI SAOBRAĆAJA NA PODRUČJU FEDERACIJE BiH

U izvještajnom periodu 2026. godine evidentirano je 6.635 saobraćajnih nesreća na putevima u Federaciji BiH, više za 663 (ili 11,10 %) nego u uporednom periodu 2025. godine. U ovim nesrećama poginulo je 19 lica što je manje za devet (ili 32,14 %), teže je povrijeđeno 212 lica što je više za 39 (ili 22,54 %) i 1.336 lakše povrijeđeno što je više za 58 (ili 4,54 %) u odnosu na isti period 2025. godine .¹⁸

SAOBRAĆAJ - FEDERACIJA BOSNE I HERCEGOVINE								
JANUAR-MART	UKUPAN BROJ SAOBRAĆAJNIH NESREĆA	BR. SAOBRAĆAJNIH NESREĆA - NASELJE	BR. SAOBRAĆAJNIH NESREĆA - VAN NASELJA	BROJ POGINULIH LICA U SN	POGINULA LICA - VOZAČI	POGINULA LICA - PUTNICI	POGINULA LICA - PJEŠACI	BROJ POVRIJEĐENIH LICA U SN
2025. GODINA	5972	5320	652	28	15	11	2	1451
2026. GODINA	6635	5818	817	19	7	4	8	1548
RAZLIKA	663	498	165	-9	-8	-7	6	97
TREND (%)	11.10%	9.36%	25.31%	-32.14%	-53.33%	-63.64%	300.00%	6.69%

Tabela 34.: Uporedni pokazatelji iz segmenta sigurnosti saobraćaja

FBiH- BROJ SAOBRAĆAJNIH NESREĆA	UKUPAN BROJ SAOBRAĆAJNIH NESREĆA: JANUAR-MART 2025.	UKUPAN BROJ SAOBRAĆAJNIH NESREĆA: JANUAR-MART 2026.	(+ - %) 2026/25. UKUPAN BR.SN	BROJ SAOBRAĆAJNIH NESREĆA SA POVRIJEĐENIM LICIMA: JANUAR-MART 2025.	BROJ SAOBRAĆAJNIH NESREĆA SA POVRIJEĐENIM LICIMA: JANUAR-MART 2026.	(+ - %) 2026/25. BR.SN SA POVRIJEĐENIM LICIMA	BROJ SAOBRAĆAJNIH NESREĆA SA POGINULIM LICIMA: JANUAR-MART 2025.	BROJ SAOBRAĆAJNIH NESREĆA SA POGINULIM LICIMA: JANUAR-MART 2026.	(+ - %) 2026/25. BR.SN SA POGINULIM LICIMA
1.UNSKO - SANSKI KANTON	423	463	9.46%	98	110	12.24%	2	1	-50.00%
2.POSAVSKI KANTON	40	53	32.50%	9	18	100.00%	0	0	#DIV/0!
3.TUZLANSKI KANTON	616	624	1.30%	244	222	-9.02%	3	4	33.33%
4.ZENIČKO - DOBOJSKI KANTON	619	731	18.09%	143	145	1.40%	5	5	0.00%
5.BOSANSKO-PODRINJSKI KANTON	18	17	-5.56%	6	3	-50.00%	0	0	#DIV/0!
6.SREDNJOBOSANSKI KANTON	421	459	9.03%	83	106	27.71%	2	2	0.00%
7.HERCEGOVAČKO-NERETVANSKI KANTON	398	454	14.07%	123	128	4.07%	5	3	-40.00%
8.ZAPADNOHERCEGOVAČKI KANTON	169	161	-4.73%	59	67	13.56%	2	1	-50.00%
9.KANTON SARAJEVO	3082	3485	13.08%	186	192	3.23%	2	2	0.00%
10.KANTON 10 LIVNO	186	188	1.08%	25	30	20.00%	1	1	0.00%
UKUPNO	5972	6635	11.10%	976	1021	4.61%	22	19	-13.64%

Tabela 35.: Uporedni pregled ukupnog broja evidentiranih saobraćajnih nesreća razvrstanih po kantonima

Prema podacima iz tabele 35. može se zaključiti da je u periodu: januar-mart 2026. godine na području nadležnosti većine kantona zabilježeno povećanje broja evidentiranih saobraćajnih nesreća osim Zapadnohercegovačkog kantona.

¹⁸ Vidi tabelu 36.i grafikon 24 i 25

FBiH- POSLJEDICE SAOBRAĆAJNIH NESREĆA	BROJ POGINULIH LICA U SAOBRAĆAJNIM NESREĆAMA: JANUAR-MART 2025.			BROJ POGINULIH LICA U SAOBRAĆAJNIM NESREĆAMA: JANUAR-MART 2026.			BROJ TEŠKO POVRIJEĐENIH LICA U SAOBRAĆAJNIM NESREĆAMA: JANUAR-MART 2025.			BROJ TEŠKO POVRIJEĐENIH LICA U SAOBRAĆAJNIM NESREĆAMA: JANUAR-MART 2026.		
			(+ - %) 2026/25. BROJ POGINULIH LICA U SN			(+ - %) 2026/25. BROJ TEŠKO POVRIJEĐENIH LICA U SN			(+ - %) 2026/25. BROJ TEŠKO POVRIJEĐENIH LICA U SN			(+ - %) 2026/25. BROJ LAKŠE POVRIJEĐENIH LICA U SN
1.UNSKO - SANSKI KANTON	2	1	-50.00%	23	24	4.35%	135	137	1.48%			
2.POSAVSKI KANTON	0	0	#DIV/0!	0	3	#DIV/0!	10	25	150.00%			
3.TUZLANSKI KANTON	3	4	33.33%	33	40	21.21%	357	304	-14.85%			
4.ZENIČKO - DOBOJSKI KANTON	6	5	-16.67%	34	25	-26.47%	197	208	5.58%			
5.BOSANSKO-PODRINJSKI KANTON	0	0	#DIV/0!	2	0	-100.00%	8	7	-12.50%			
6.SREDNJOBOSANSKI KANTON	2	2	0.00%	21	28	33.33%	101	138	36.63%			
7.HERCEGOVAČKO-NERETVANSKI KANTON	10	3	-70.00%	22	28	27.27%	146	164	12.33%			
8.ZAPADNOHERCEGOVAČKI KANTON	2	1	-50.00%	5	14	180.00%	84	106	26.19%			
9.KANTON SARAJEVO	2	2	0.00%	32	39	21.88%	206	215	4.37%			
10.KANTON 10 LIVNO	1	1	0.00%	1	11	1000.00%	34	32	-5.88%			
UKUPNO	28	19	-32.14%	173	212	22.54%	1278	1336	4.54%			

Tabela 36.: Usporedni pregled posljedica evidentiranih saobraćajnih nesreća razvrstanih po kantonima

Broj teže povrijeđenih osoba u saobraćajnim nesrećama bilježi trend povećanja na području Unsko-sanskog kantona, Posavskog kantona, Tuzlanskog kantona, Srednjobosanskog kantona, Hercegovačko-neretvanskog kantona, Zapadnohercegovačkog kantona, Kantona Sarajevo i Kantona 10 - Livno. (tabela broj 36.)

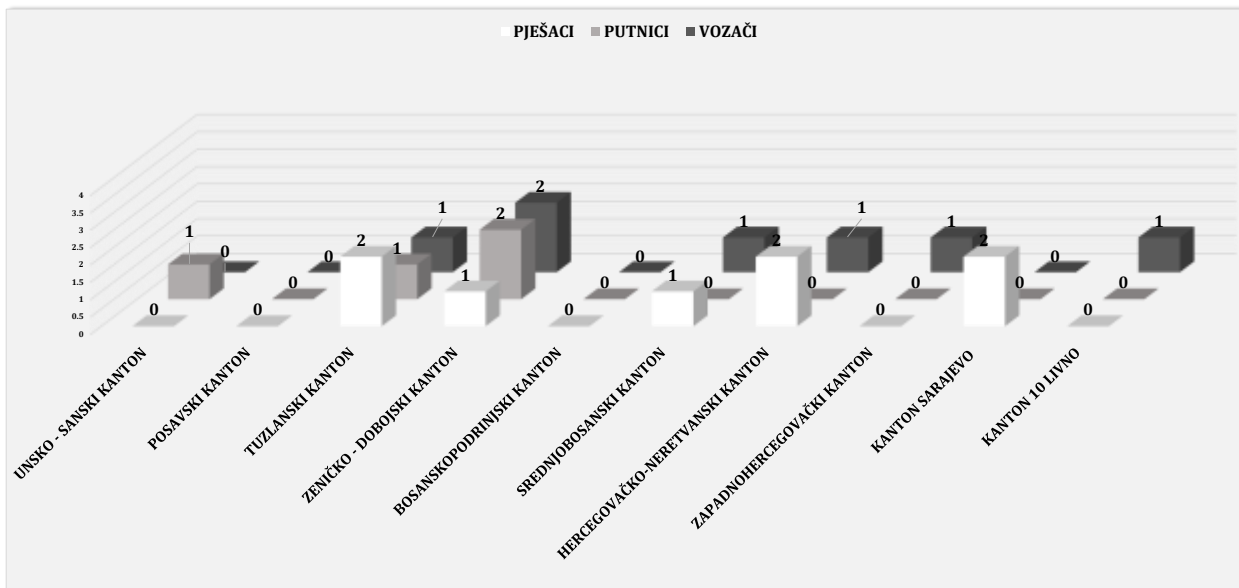
Broj lakše povrijeđenih osoba u saobraćajnim nesrećama bilježi trend povećanja na području Unsko-sanskog kantona, Posavskog kantona, Zeničko-dobojskog kantona, Srednjobosanskog kantona, Hercegovačko-neretvanskog kantona, Zapadnohercegovačkog kantona i Kantona Sarajevo. (tabela broj 36.)

Vezano za broj poginulih lica u saobraćaju na području FBiH može se konstatovati da je došlo do smanjenja za 32,14% u odnosu na usporedni period 2025. godine.

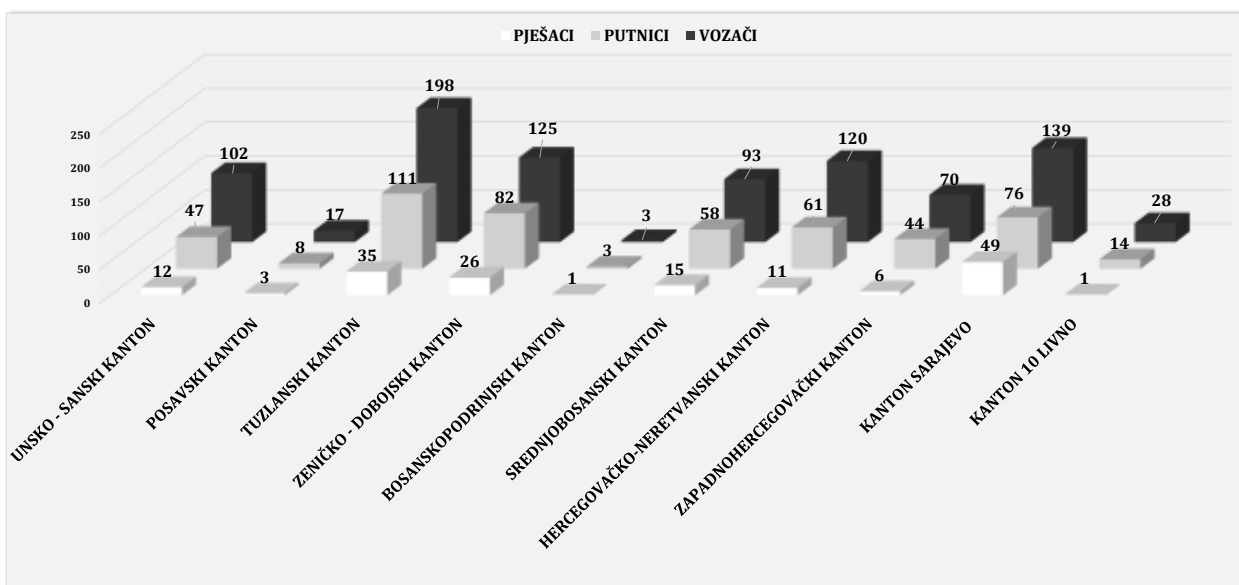
Saobraćajne nesreće sa smrtnim ishodima evidentirane su na području nadležnosti: Zeničko-dobojskog kantona – pet, Tuzlanskog kantona – četiri, Hercegovačko-neretvanskog kantona – tri, Kantona Sarajevo i Srednjobosanskog kantona – po dva te Unsko-sanskog, Zapadnohercegovačkog i Kantona 10 – Livno - jedna.¹⁹ (tabela broj 36.)

Po kategoriji učesnika u saobraćajnim nesrećama poginulo je sedam vozača motornih vozila, četiri putnika u vozilima i osam pješaka.

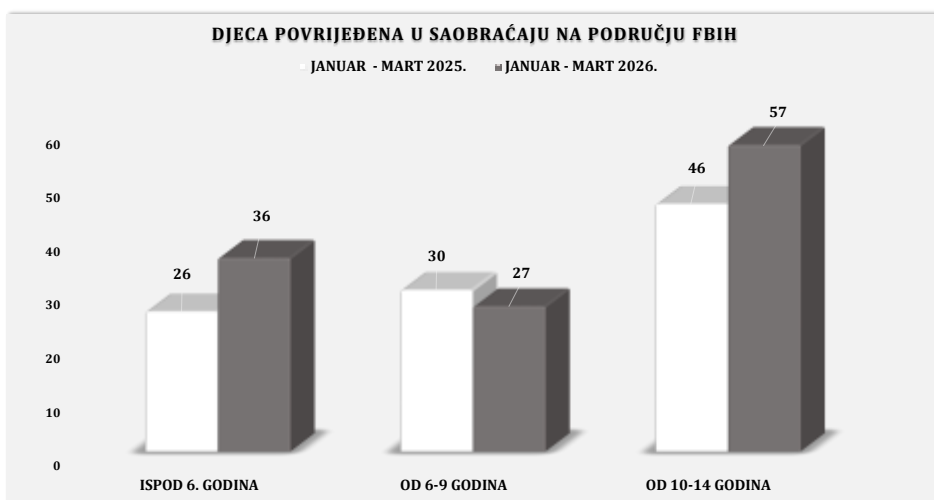
¹⁹ Vidi tabelu 36.



Grafikon 24.: Pregled poginulih lica (kategorija učesnika) u saobraćajnim nesrećama: januar-mart 2026.godine

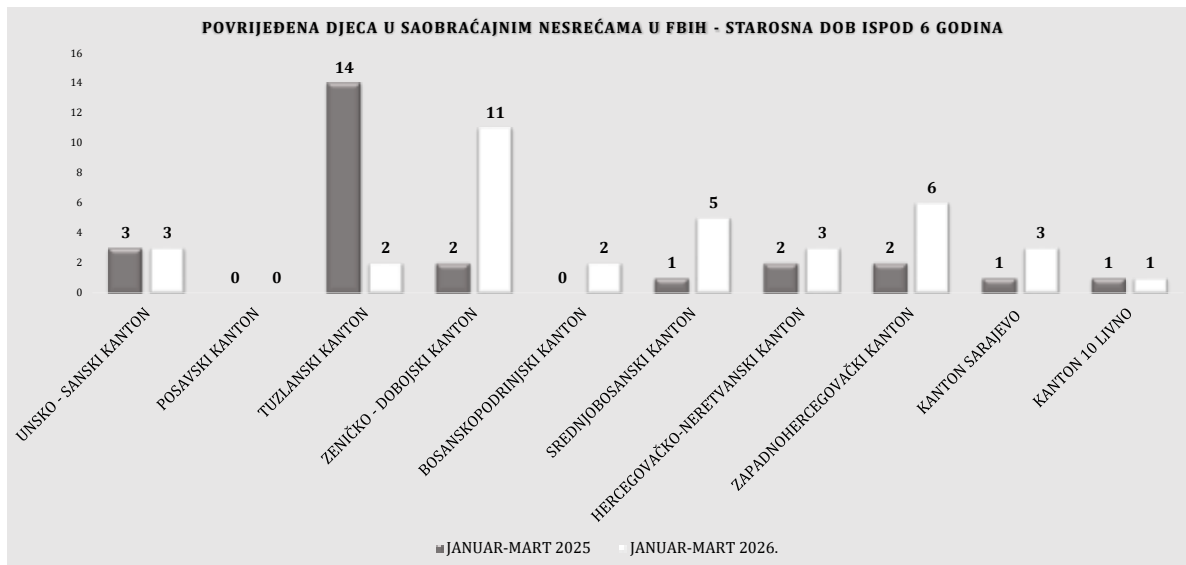


Grafikon 25.: Pregled povrijeđenih lica (kategorija učesnika) u saobraćajnim nesrećama: januar – mart 2026..godine

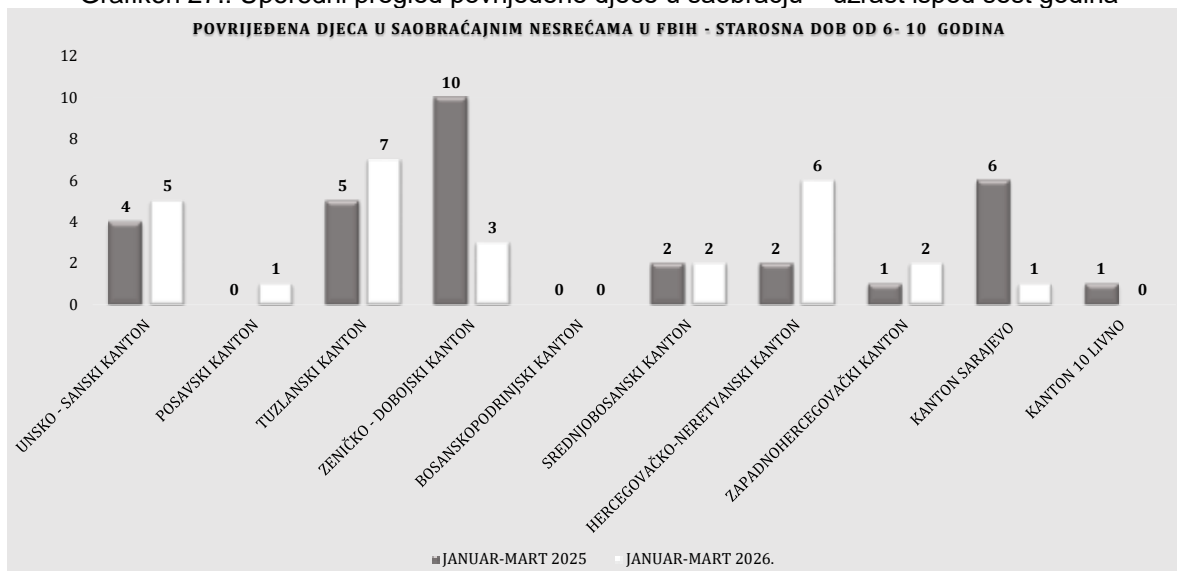


Grafikon 26.: Pregled dobne strukture povrijeđene djece u saobraćajnim nesrećama u FBiH

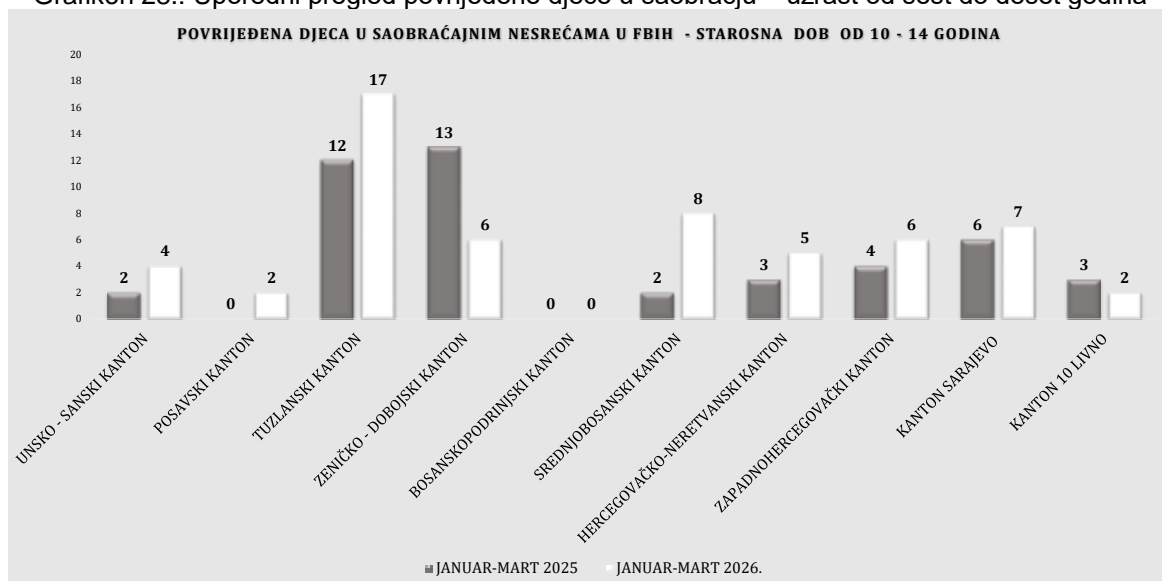
UPOREDNI PREGLED DJECE POVRIJEĐENE U SAOBRAĆAJNIM NESREĆAMA U F BiH



Grafikon 27.: Uпорedni pregled povrijeđene djece u saobraćaju – uzrast ispod šest godina



Grafikon 28.: Uпорedni pregled povrijeđene djece u saobraćaju – uzrast od šest do deset godina



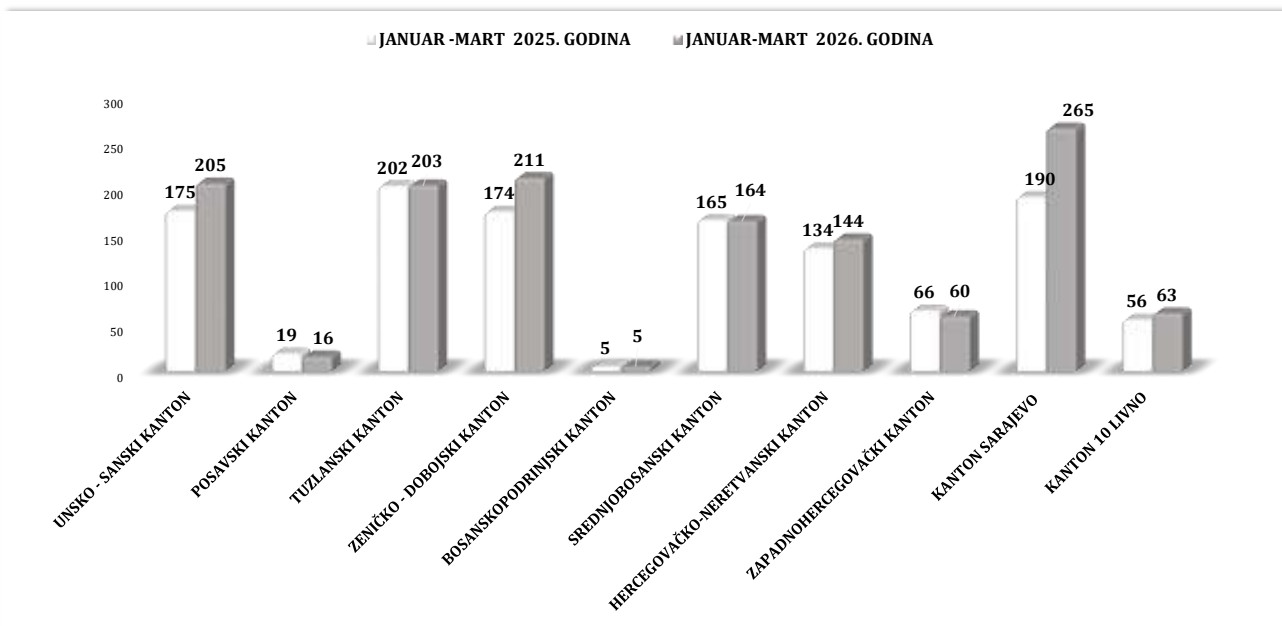
Grafikon 29.: Uпорedni pregled povrijeđene djece u saobraćaju – uzrast od deset do četrnaest godina

Kako je navedeno u uvodnom dijelu ove Informacije o stanju kriminaliteta - sigurnosti za period: januar-mart 2026. godine, rad policije na preventivno-represivnim mjerama kroz segment sigurnosti saobraćaja rezultirao je pokazateljima koji, prema podacima iz tabele 37. u ukupnom prikazu zaključuju da kantonalna Ministarstva unutrašnjih poslova poduzimaju sveukupne aktivnosti na poboljšanju stanja sigurnosti iz ove oblasti.

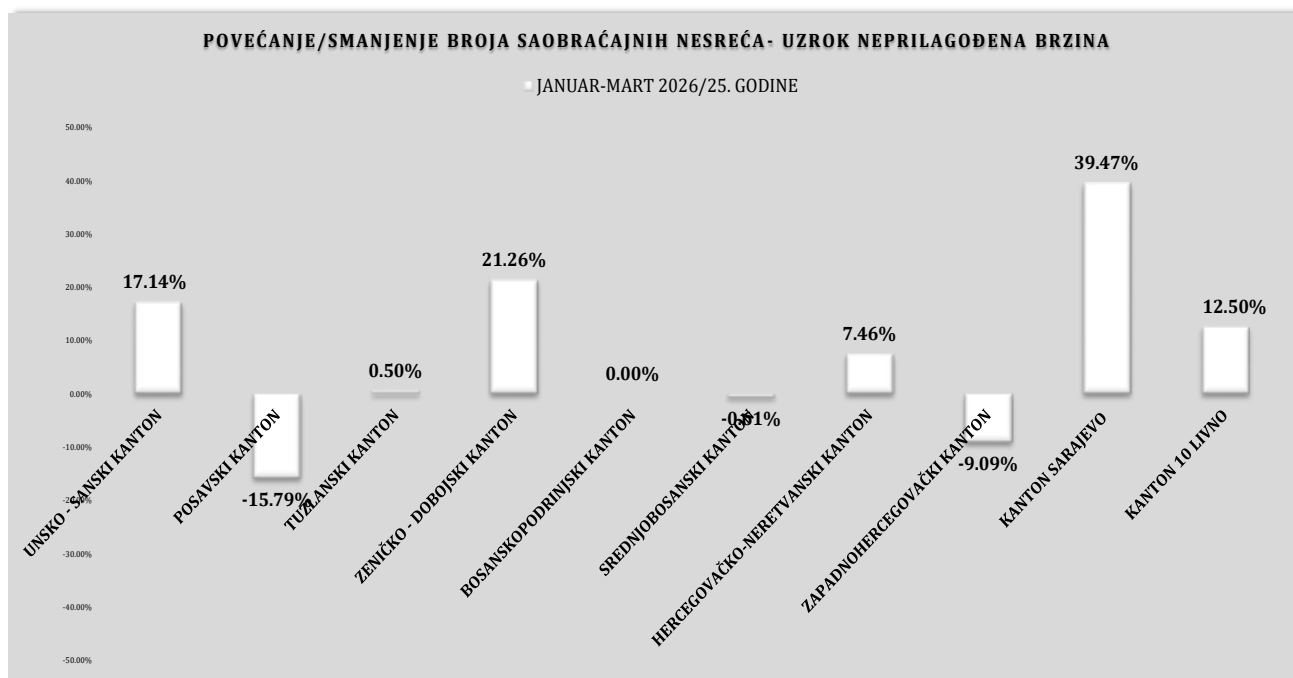
FEDERACIJA BOSNE I HERCEGOVINE	JANUAR-MART 2025. GODINA	JANUAR-MART 2026. GODINA
1.Broj kontrolisanih vozila i vozača	268702	299430
2.Broj kontrolisanih lica u vozilima	83430	103276
3.Broj pregledanih vozila	82039	87571
4.Broj pregledanih lica u vozilima	29782	35099
5.Broj službenih izvještaja prosljeđenih Tužiteljstvu zbog izvršenih KD ugrožavanja bezbjednosti saobraćaja	122	140
6.Broj izdatih prekršajnih naloga	261483	246421
7.Broj isključenih vozila iz saobraćaja zbog tehničke neispravnosti	1017	1080
8.Broj vozača zatečenih da upravljaju vozilima:		
9. pod uticajem alkohola	4075	3765
10.pod uticajem opojnih droga	116	384
11.bez položenog vozačkog ispita	2182	2305
12.pod izrečenom zaštitnom mjerom	564	1105
13.bez korištenja sigurnosnog pojasa	4183	5543
14.korištenje mobitela tokom vožnje	4231	4628
15.Broj vozila otkrivenih da učestvuju u saobraćaju bez važeće registracije - neregistrovana vozila	9759	7854

Tabela 37.: Uporedni pokazatelji aktivnosti policije na aktivnostima iz segmenta sigurnosti saobraćaja

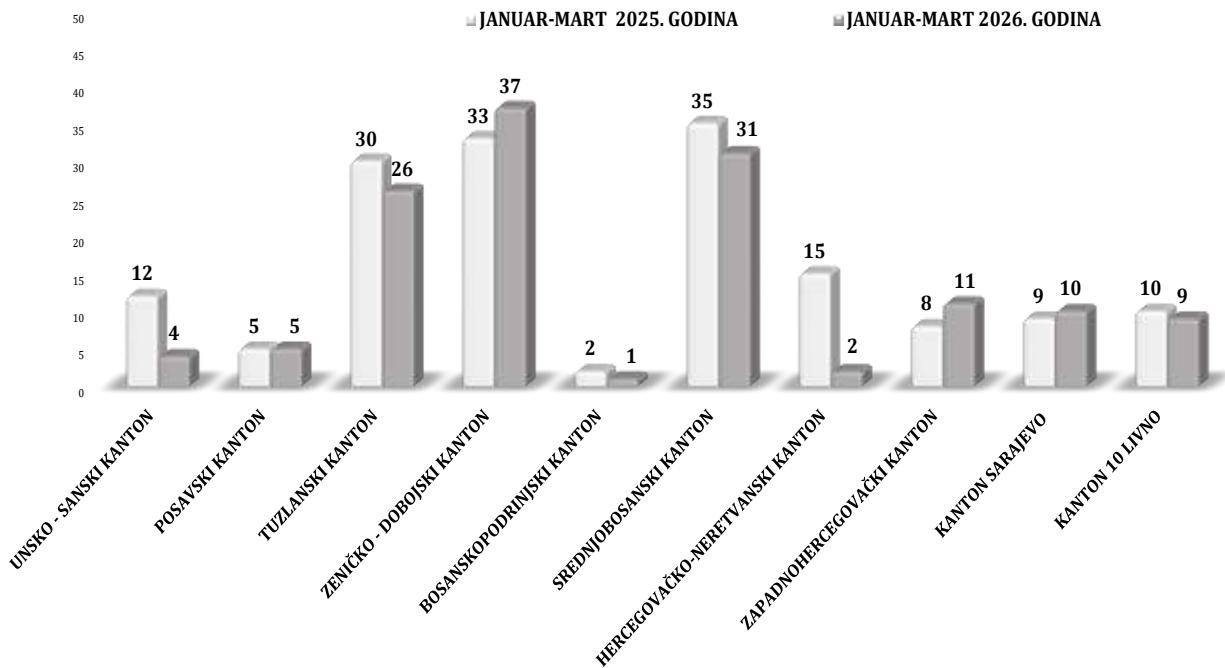
UZROCI SAOBAČAJNIH NESREĆA _ UPOREDNI PREGLED PO KANTONIMA



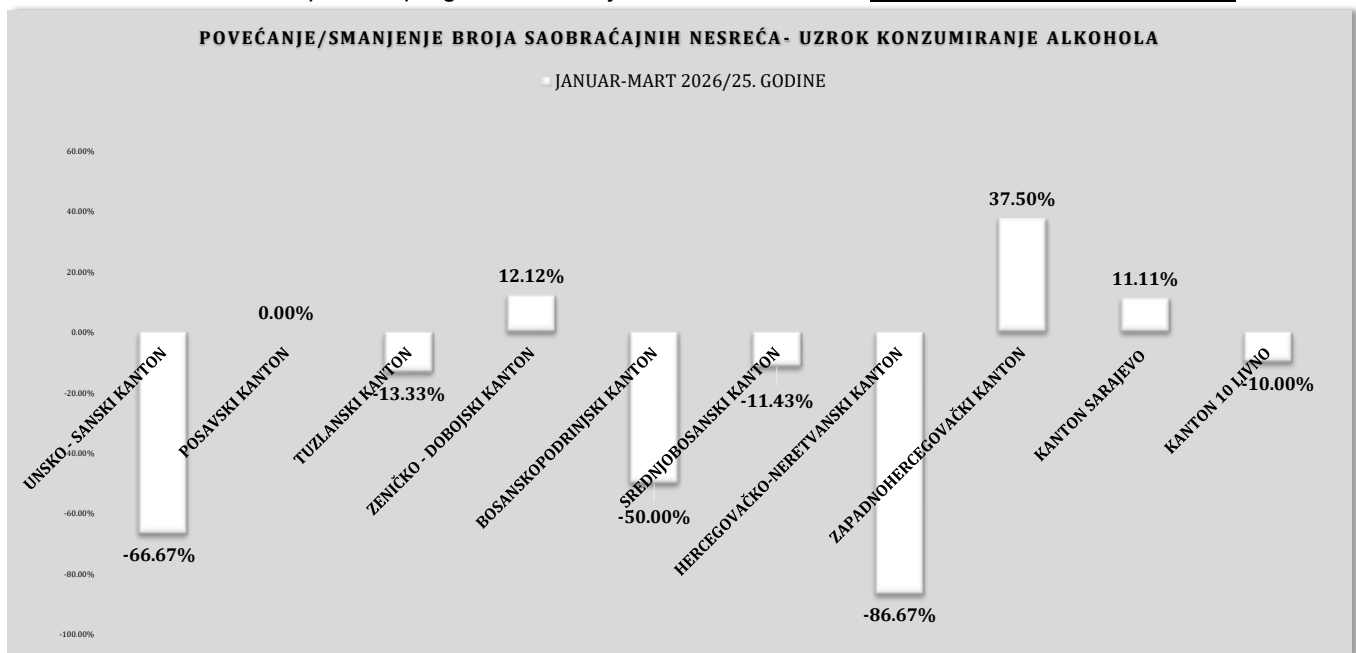
Grafikon 30.: Usporedni pregled saobraćajnih nesreća u FBiH – **uzrok neprilagođena brzina**



Grafikon 31.: Povećanje /smanjenje broja saobraćajnih nesreća u FBiH – **uzrok neprilagođena brzina**



Grafikon 32.:Uporedni pregled saobraćajnih nesreća u FBiH – **uzrok konzumiranje alkohola**



Grafikon 33.:Povećanje /smanjenje broja saobraćajnih nesreća u FBiH – uzrok konzumiranje alkohola

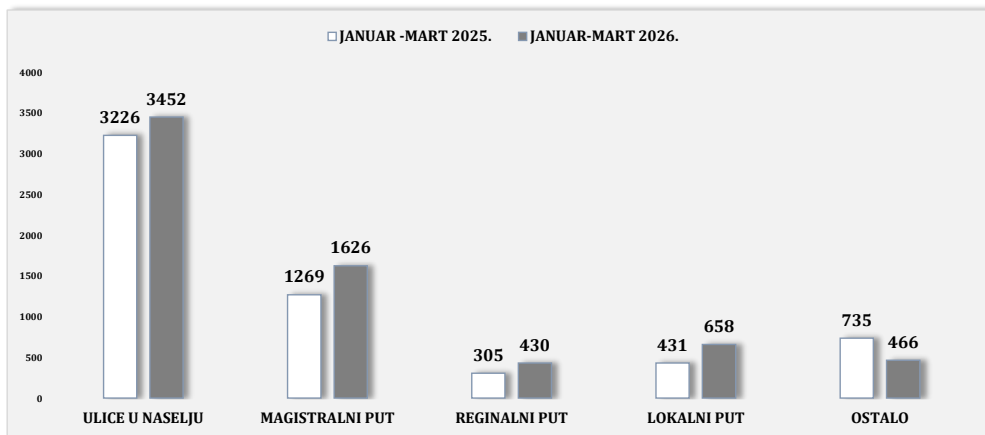
FEDERACIJA BOSNE I HERCEGOVINE									
JANUAR-MART	BROJ SAOBRČAJNIH NESREĆA			BROJ POVRIJEDENIH LICA U SN	BROJ POGINULIH LICA U SN				
	2025. GODINA	2026. GODINA	(%)			2025. GODINA	2026. GODINA	(%)	2025. GODINA
UZROK- NEPRILAGOĐENA BRZINA	1186	1336	12.65%	650	660	1.54%	14	10	-28.57%
UZROK-UTICAJ ALKOHOLA	159	136	-14.47%	74	63	-14.86%	0	1	#DIV/0!

Tabela 38.: Uporedni pokazatelji posljedica saobraćajnih nezgoda: januar-mart 2026/25. godine

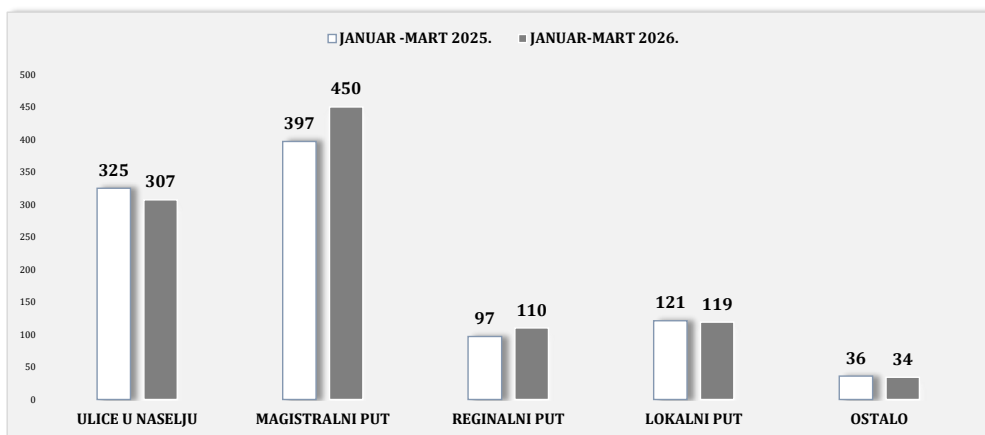
UPOREDNI PREGLED SAOBRAĆAJNIH NESREĆA PREMA KATEGORIJI PUTA U FBiH

SAOBRAĆAJNICE U FBiH - BROJ SAOBRAĆAJNIH NESREĆA PREMA KATEGORIJI PUTA									
KATEGORIJA PUTA	BROJ SAOBRAĆAJNIH NESREĆA			BROJ SAOBRAĆAJNIH NESREĆA SA POVRIJEĐENIM LICIMA			BROJ SAOBRAĆAJNIH NESREĆA SA POGINULIM LICIMA		
	JANUAR -MART 2025.	JANUAR-MART 2026.	%	JANUAR -MART 2025.	JANUAR-MART 2026.	%	JANUAR -MART 2025.	JANUAR-MART 2026.	%
ULICE U NASELJU	3226	3452	7.01%	325	307	-5.54%	3	3	0.00%
MAGISTRALNI PUT	1269	1626	28.13%	397	450	13.35%	12	11	-8.33%
REGINALNI PUT	305	430	40.98%	97	110	13.40%	3	1	-66.67%
LOKALNI PUT	431	658	52.67%	121	119	-1.65%	3	3	0.00%
OSTALO	735	466	-36.60%	36	34	-5.56%	1	1	0.00%

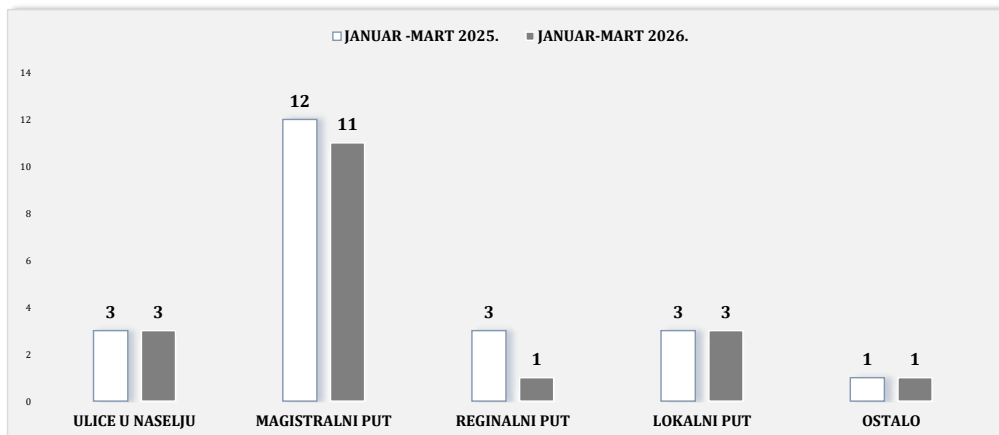
Tabela 39.: Uporedni pokazatelji broja saobraćajnih nesreća prema kategoriji puta u FBiH



Grafikon 34.:Uporedni pregled ukupnog broja saobraćajnih nesreća u FBiH



Grafikon 35.:Uporedni pregled saobraćajnih nesreća sa povrijeđenim licima u FBiH

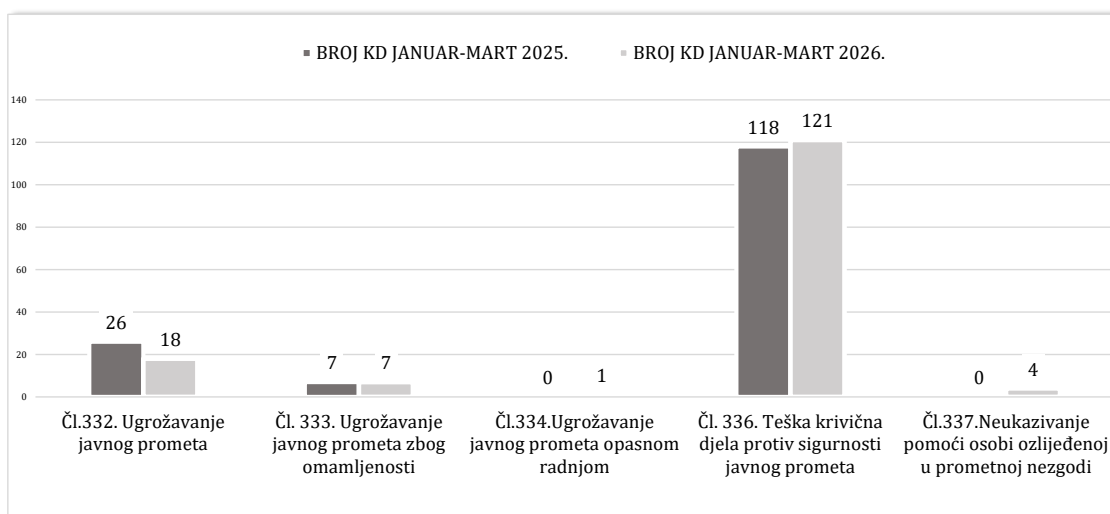


Grafikon 36.:Uporedni pregled saobraćajnih nesreća sa poginulim licima u FBiH

KRIVIČNA DJELA PROTIV SIGURNOSTI JAVNOG PROMETA

KRIVIČNA DJELAPROTIV SIGURNOSTI JAVNOG PROMETA - GLAVA XXVIII KZ FBiH	BROJ KRIVIČNIH DJELA JANUAR-MART 2025.		BROJ KRIVIČNIH DJELA (%) 2026/25. BROJ KRIVIČNIH DJELA	BROJ LICA PRIJAVLJENIH ZA KRIVIČNA DJELA: JANUAR-MART 2025.		BROJ LICA PRIJAVLJENIH ZA KRIVIČNA DJELA: JANUAR-MART 2026.		BROJ LICA LIŠENIH SLOBODE JANUAR-MART 2025.	BROJ LICA LIŠENIH SLOBODE JANUAR-MART 2026.	BROJ LICA LIŠENIH SLOBODE (%) 2026/25. BROJ LICA LIŠENIH SLOBODE
	2025.	2026.		2025.	2026.					
Čl.332. Ugrožavanje javnog prometa	26	18	-30.77%	26	17	1	2	100.00%		
Čl. 333. Ugrožavanje javnog prometa zbog omamljenosti	7	7	0.00%	7	7	2	2	0.00%		
Čl. 336. Teška krivična djela protiv sigurnosti javnog prometa	118	121	2.54%	118	122	4	11	175.00%		
Čl.337. Neukazivanje pomoći osobi ozlijeđenoj u prometnoj nezgodi	0	4		0	3	0	1			
Čl.334. Ugrožavanje javnog prometa opasnom radnjom	0	1		0	1	0	0			
UKUPNO	151	151	0.00%	151	150	7	16	128.57%		

Tabela 40.: Uporedni pokazatelji – krivična djela i prijavljenih lica za KD protiv sigurnosti javnog prometa u FBiH



Grafikon 37.: Uporedni pregled krivičnih djela protiv sigurnosti javnog prometa u FBiH: januar - mart

U oblasti krivičnih djela protiv sigurnosti javnog prometa na području FBiH u izvještajnom periodu 2026. godine registrovano je ukupno 151 krivično djelo što je isti broj kao u uporednom period 2025. godine. Za ova djela nadležnim tužilaštvima prijavljeno je 150 lica dok je slobode lišeno 16 lica.

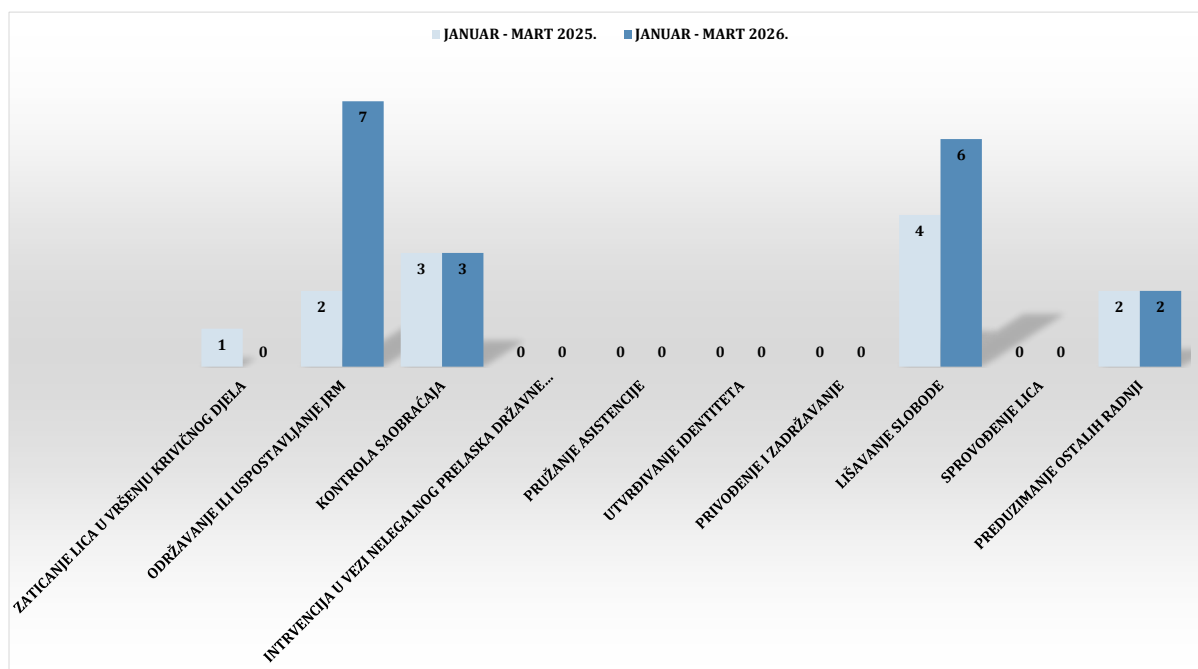
VI AKTIVNOSTI POLICIJE NA PODRUČJU FEDERACIJE BiH

U segmentu aktivnosti policije na području Federacije Bosne i Hercegovine, tokom izvještajnog perioda 2026. godine evidentirano je 18 napada na policijske službenike što je povećanje za 63,64% u odnosu na uporedni period 2025.godine. Evidentan je povećanje broja napadača na policiju te broja slučajeva upotrebe sile od strane policijskih službenika kao i broja podnesenih službenih izvještaja o počinjenom krivičnom djelu.²⁰

AKTIVNOST POLICIJE - FEDERACIJA BOSNE I HERCEGOVINE										
JANUAR - MART	BROJ NAPADA NA OSL	BROJ NAPADAČA NA OSL	BR. PODNESENH SL. IZVJEŠTAJA O POČINJENOM KD	BR. PRUŽENIH ASISTENCIJA	UKUPAN BROJ UPOTREBE SILE OD POLICIJE	BR. UPOTREBE VATRENOG ORUŽJA	BR. UPOTREBE FIZIČKE SNAGE	BR. UPOTREBE SREDSTVA ZA VEZIVANJE	BR. UPOTREBE POLICIJSKE PALICE	BR. UPOTREBE GASNOG ORUŽJA
2025. GODINA	11	13	11	519	765	3	50	669	20	23
2026. GODINA	18	21	14	412	793	4	56	704	26	3
RAZLIKA	7	8	3	-107	28	1	6	35	6	-20
TREND (%)	63.64%	61.54%	27.27%	-20.62%	3.66%	33.33%	12.00%	5.23%	30.00%	0.00%

Tabela 41.: Uporedni pokazatelji iz segmenta aktivnosti policije

Tokom izvještajnog perioda 2025. godine na području Federacije Bosne i Hercegovine evidentirano je ukupno 19 napada na policijske službenike i to 15 kao pojedinačni napadi i tri kao grupni napadi – udružena dva lica. Napadi su izvršeni od strane 21 napadača i to uz upotrebu oruđa i drugih predmeta u šest slučajeva te uz upotrebu fizičke snage u 13 slučajeva. U ovim napadima 19 policijskih službenika je povrijeđeno (Unsko-sanski kanton – sedam, Zeničko-dobojski kanton – četiri, Tuzlanski kanton i kanton Sarajevo – po tri i Hercegovačko-neretvanski kanton - dva).



Grafikon 38.: Uporedni pregled napada na policiju /po vrsti/ na području FBiH

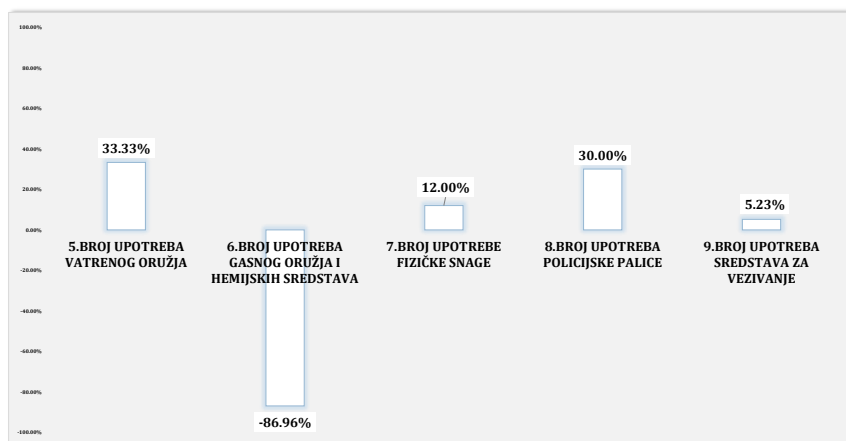
²⁰ Vidi tabelu broj 41 i 43.

Napadi na policijske službenike evidentirani su prilikom održavanja ili uspostavljanja javnog reda i mira u sedam slučajeva, prilikom kontrole saobraćaja u tri slučaja, prilikom lišavanja slobode u šest slučajeva i prilikom preduzimanja ostalih radnji u tri slučaja kako slijedi u tabeli 43.

F BiH: UPOTREBA SILE OD STRANE POLICIJE	UNSKO-SANSKI KANTON	POSAVSKI KANTON	TUZLANSKI KANTON	ZENIČKO-DOBROJSKI KANTON	BOSANSKO-PODRINJSKI KANTON	SREDNJOBOSANSKI KANTON	HERCEGOVAČKO-NERETVANSKI KANTON	ZAPADNOHERCEGOVAČKI KANTON	KANTON SARAJEVO	KANTON I.O - LIVNO	FEDERALNA UPRAVA POLICIJE	UKUPNO: JANUAR - MART 2026.	UKUPNO: JANUAR - MART 2025.	(%) 2026/25.
1.UKUPAN BROJ UPOTREBE SILE:	17	10	244	442	7	6	8	4	52	3	0	793	765	3.66%
2.BROJ OPRAVDANIH UPOTREBA SILE	11	10	199	426	7	1	4	0	51	1		710	735	-3.40%
3.BROJ NEOPRAVDANIH UPOTREBA SILE	0	0	0	0	0	0	0	0	0	0				
4.POSTUPAK OPRAVDANOSTI U TOKU	6		45	16		5	4	4	1	2		83	30	176.67%
VRSTA UPOTRIJEBLJENE SILE														
5.BROJ UPOTREBA VATRENOG ORUŽJA	1			1					2			4	3	33.33%
6.BROJ UPOTREBA GASNOG ORUŽJA I HEMIJSKIH SREDSTAVA			3	0								3	23	-86.96%
7.BROJ UPOTREBE FIZIČKE SNAGE	3	5	22	10		6	4	2	3	1		56	50	12.00%
8.BROJ UPOTREBA POLICIJSKE PALICE			12	13			1					26	20	30.00%
9.BROJ UPOTREBA SREDSTAVA ZA VEZIVANJE	13	5	207	418	7		3	2	47	2		704	669	5.23%

Tabela 42.: Pregled upotrebe sile od strane policijskih službenika u FBiH

Analizirajući pregled upotrijebljene sile, na području Federacije Bosne i Hercegovine policijski službenici su u 793 slučaja upotrijebili sredstva prinude i to 710 opravdano dok je u 83 slučaja odlučivanje o postupaku opravdanosti upotrebe sile u toku. Prema vrsti upotrijebljene sile od strane policije najčešće su upotrijebljena sredstva za vezivanje u 704 slučaja, fizička snaga u 56 slučajeva, gasno oružje i hemijska sredstva u tri slučaja, policijska palica upotrijebljena u 26 slučajeva i vatreno oružje u četiri slučaja.



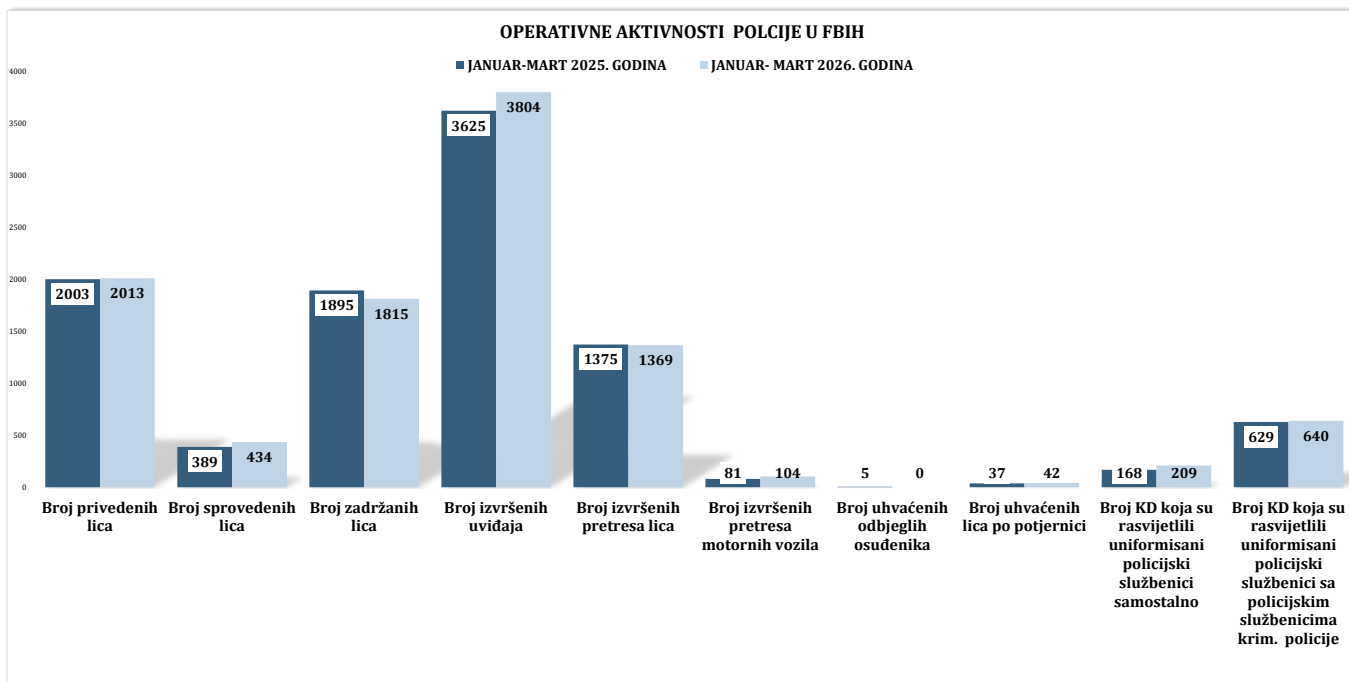
Grafikon 39.: Povećanje/smanjenje broja upotrijebljenih sredstava prinude u FBiH: januar-mart 2025/24. godine

FEDERACIJA BOSNE I HERCEGOVINE	1. UNSKO-SANSKI KANTON	2. POSAVSKI KANTON	3. TUZLANSKI KANTON	4. ZENIČKO-DOBOJSKI KANTON	5. BOSANSKO-PODRINJSKI KANTON	6. SREDNJOBOSANSKI KANTON	7. HERCEGOVAČKO-NERETVANSKI KANTON	8. ZAPADNOHERCEGOVAČKI KANTON	9. KANTON SARAJEVO	10. KANTON 10 - LIVNO	11. FEDERALNA UPRAVA POLICIJE	UKUPNO: JANUAR - MART 2026.	UKUPNO: JANUAR - MART 2025.	% 2026/25. GODINE
1. UKUPAN BROJ NAPADA NA OSL	5	1	3	3	0	0	2	0	4	0	0	18	11	63.64%
1.1. POJEDINAČNI NAPAD	4	1	3	3			1	3				15	11	36.36%
1.2. GRUPNI NAPAD_UDRUŽENA DVA LICA	1						1	1					0	
1.3. GRUPNI NAPAD_UDRUŽENA TRI I VIŠE LICA												0	0	
2. FIZIČKI NAPADI IZVRŠENI PRILIKOM														
2.1. ZATICANJE LICA U VRŠENJU KRIVIČNOG DJELA												0	1	
2.2. ODRŽAVANJA ILI USPOSTAVLJANJA JRiM	2	1	1				1	2				7	2	250.00%
2.3. KONTROLA SAOBRAĆAJA	1			1				1				3	3	0.00%
2.4. INTERVENCIJE U VEZI NELEGALNOG PRELASKA DRŽAVNE GRANICE												0	0	
2.5. PRUŽANJE ASISTENCIJE												0	0	
2.6. UTVRĐIVANJE IDENTITETA												0	0	
2.7. PRIVOĐENJA I ZADRŽAVANJA												0	2	-100.00%
2.8. LIŠAVANJA SLOBODE	2		2	1			1					6	2	200.00%
2.9. SPROVOĐENJE LICA												0	0	
2.10. PREDUZIMANJE OSTALIH RADNJI				1				1				2	2	0.00%
3. BROJ FIZIČKIH NAPADA U KOJIMA SU UPOTREBLJENA ODREĐENA SREDSTVA														
3.1. BROJ NAPADA UZ UPOTREBU VATRENOG ORUŽJA												0	1	-100.00%
3.2. BROJ NAPADA UZ UPOTREBU ORUĐA I DRUGIH PREDMETA	1		1	1				2				5	3	66.67%
3.3. BROJ NAPADA UZ UPOTREBU FIZIČKE SNAGE	4	1	3	2			2	2				14	8	75.00%
4. UKUPAN BROJ NAPADAČA U NAPADIMA NA POLICIJSKE SLUŽBENIKE														
4.1. UKUPAN BROJ NAPADAČA	5	1	4	3			3	5				21	13	61.54%
4.2. BROJ PUNOLJETNIH NAPADAČA	5	1	4	3			3	4				20	12	66.67%
4.3. BROJ MALOLJETNIH NAPADAČA												0	1	-100.00%
4.4. BROJ NAPADAČA - STRANIH DRŽAVLJANA												0	0	
4.5. BROJ NN NAPADAČA								1				1	0	
5. POSLJEDICE IZVRŠENIH FIZIČKIH NAPADA NA POLICIJSKE SLUŽBENIKE														
5.1. BROJ POGINULIH												0	0	
5.2. BROJ RANJENIH												0	0	
5.3. BROJ TEŽE POVRIJEĐENIH				1								1	0	
5.4. BROJ LAKŠE POVRIJEĐENIH	7		2	4			2	3				18	12	50.00%
5.5. UKUPAN BROJ NASTR DALIH POLICIJSKIH SLUŽBENIKA	7		3	4			2	3				19	12	58.33%

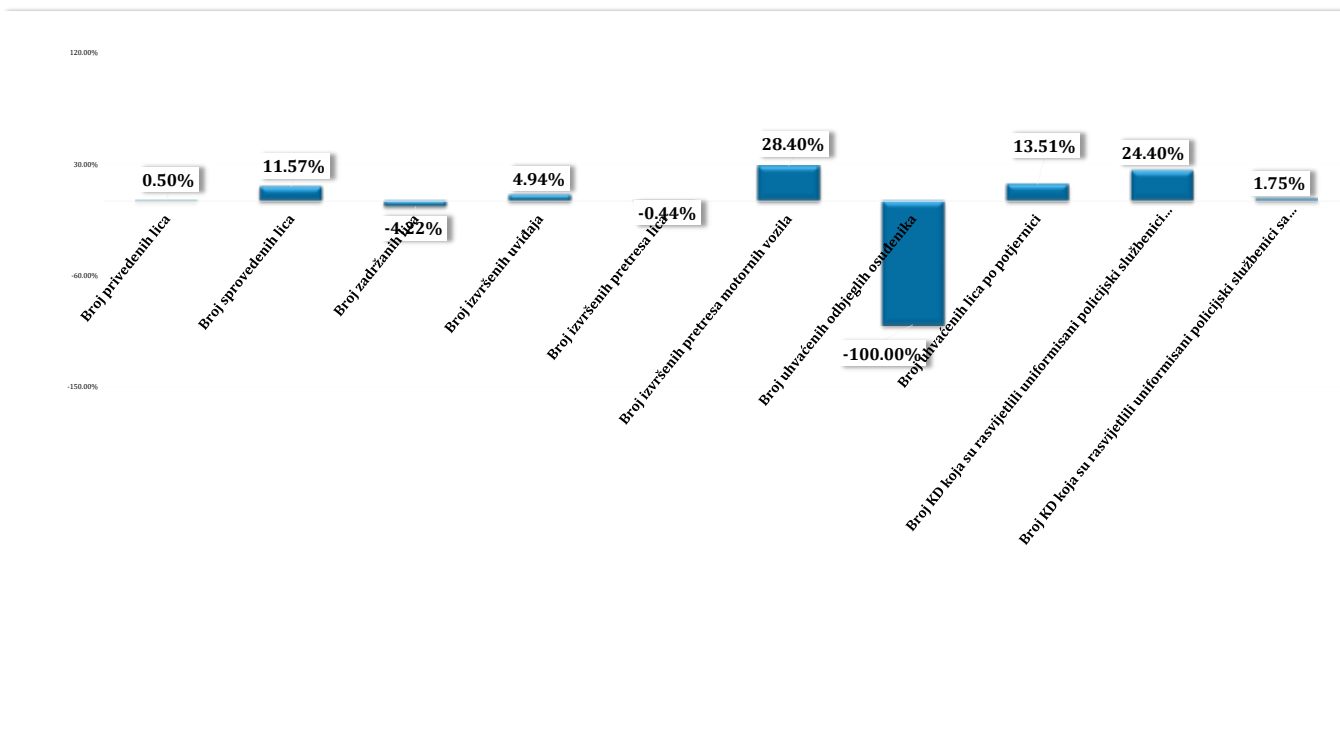
Tabela 43.: Pokazatelji iz segmenta napada na policijske službenike i posljedice u FBiH

Tokom izvještajnog prioda 2026. godine pripadnici policije u FBiH su u sklopu operativnih aktivnosti izvršili 1.862 privođenja lica, privedeno je 2.013 lica. U cilju dokumentovanja krivičnih djela i identifikacije izvršilaca izvršena su 3.804 uviđaja, utvrđivanje identiteta za 9.083 lica, lišavanje slobode 42 lica za kojima je bila raspisana potjernica. Pruženo je ukupno 412 asistencija i to po zahtjevu državnih organa – 69, po zahtjevu organa i organizacija javnih ovlaštenja – 224 i po ostalim zahtjevima - 119.

Povećanje/smanjenje broja operativnih aktivnosti policijskih službenika u Federaciji Bosne i Hercegovine tokom izvještajnog perioda 2026. godine u odnosu na uporedni period 2025. godine predstavljeno je u grafikonu 41...²¹



Grafikon 40.: Uporedni pregled operativnih aktivnosti policije u FBiH: januar-mart



Grafikon 41.: Povećanje/smanjenje broja operativnih aktivnosti policijskih službenika u FBiH: januar-mart 2026./25.

²¹ Vidjeti grafikon 41.

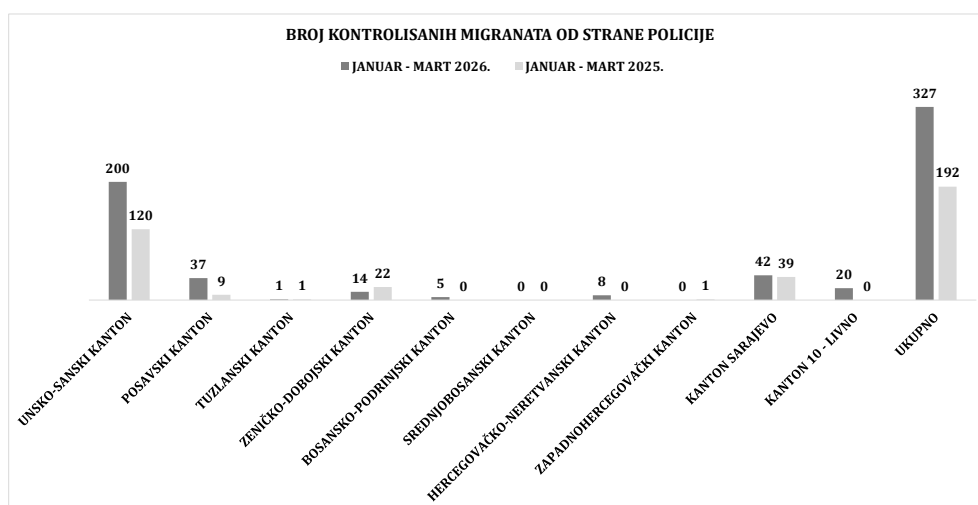
VII INFORMACIJE O MIGRANTSKOJ POPULACIJI

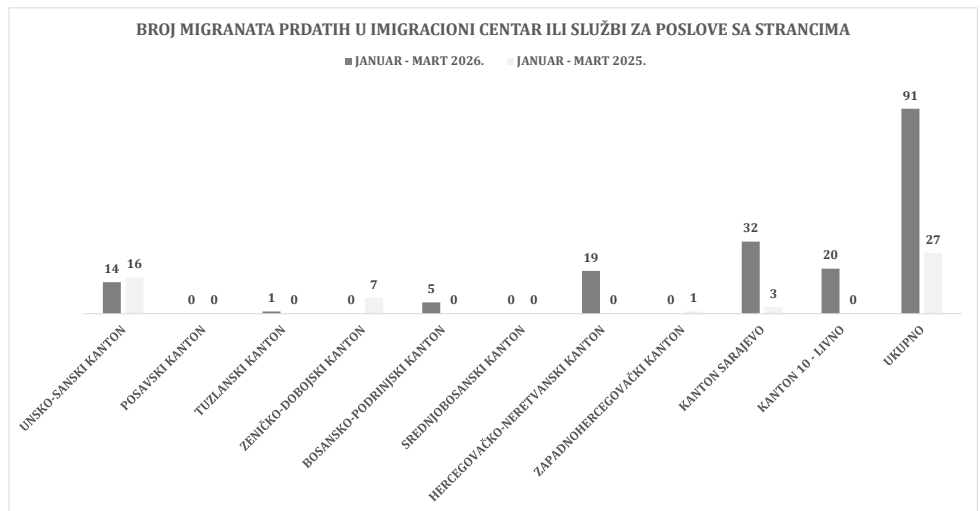
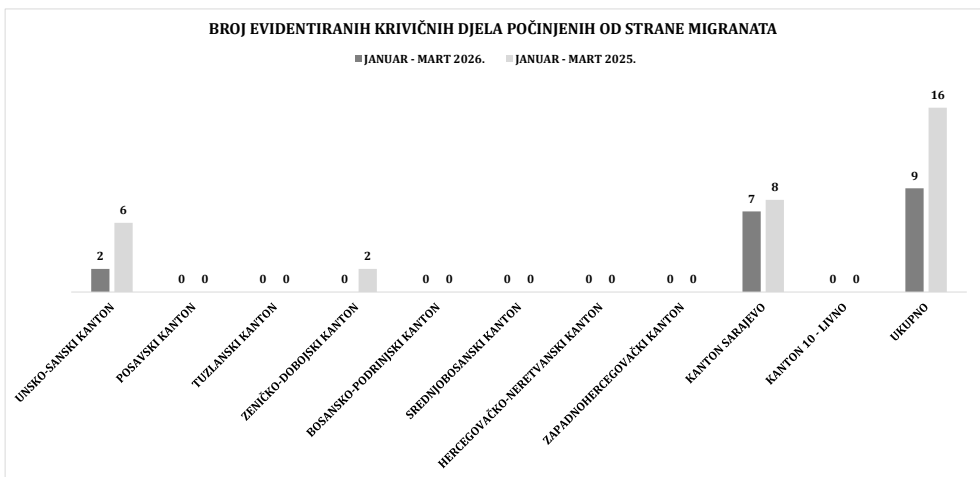
Shodno zaključku sa sastanka koordinacije direktora Federalne uprave policije i komesara/direktora kantonalnih Ministarstava unutrašnjih poslova, vezano za aktuelnu situaciju u vezi migrantske krize, u nastavku se prezentuju raspoloživi podaci o migrantima i njihovim djelovanjima, koji u konačnici imaju uticaj na sigurnosnu situaciju na području Federacije Bosne i Hercegovine.

INFORMACIJA O MIGRANTSKOJ POPULACIJI U FBiH

JANUAR - MART 2026. GODINE	UNSKO-SANSKI KANTON	POSAVSKI KANTON	TUZLANSKI KANTON	ZENIČKO-DOBROJSKI KANTON	BOSANSKO-PODRINJSKI KANTON	SREDNJOBOSANSKI KANTON	HERCEGOVAČKO-NERETVANSKI KANTON	ZAPADNOHERCEGOVAČKI KANTON	KANTON SARAJEVO	KANTON 10 - LIVNO	UKUPNO: JANUAR - MART 2026.	UKUPNO: JANUAR -MART 2025.	(%) 2026/25
UKUPAN BROJ MIGRANATA KOJI BORAVE NA DATOM PODRUČJU (SLOBODNA PROCJENA I PODACIO IOM-a)	1169	0	15	14	0	0	65	0	1475	0	2738	1881	45.56%
UKUPAN BROJ KONTROLISANIH MIGRANATA	200	37	1	14	5	0	8	0	42	20	327	192	70.31%
BROJ MIGRANATA LIŠENIH SLOBODE	0	0	0	0	0	0	1	0	7	0	8	15	-46.67%
BROJ KRIVIČNIH DJELA POČINJENIH OD STRANE MIGRANATA	2	0	0	0	0	0	0	0	7	0	9	16	-43.75%
BROJ PREKRŠAJA POČINJENIH OD STRANE MIGRANATA	3	0	0	0	0	0	1	0	0	0	4	0	#DIV/0!
BROJ INCIDENATA POČINJENIH OD STRANE MIGRANATA	40	0	0	0	0	0	2	0	0	0	42	19	121.05%
BROJ MIGRANATA KOJI SU VRAĆENI IZ SUSJEDNIH DRŽAVA	80	0	0	0	0	0	0	0	0	0	80	57	40.35%
BROJ AKCIJA POLICIJE VEZANIH ZA KRIJUMČARENJE ILEGALNIH MIGRANATA	10	0	0	0	0	0	0	0	0	1	11	4	175.00%
BROJ MIGRANATA PREDATIH U IMIGRACIONI CENTAR ILI SLUŽBI ZA POSLOVE SA STRANCIMA	14	0	1	0	5	0	19	0	32	20	91	27	237.04%

Tabela 44.: Uporedni pokazatelji od KMUP-va o migrantskoj populaciji: januar-mart 2026/25. godine





Na osnovu podataka dostavljenih od K MUP-ova po pitanju migranata a prema podacima IOM-a na području FBiH u prihvatnim, azilantskim i imigracionim centrima boravi oko 2.738 migranta (za 45,56% više u odnosu na period januar-mart 2025. godine). U izvještajnom periodu 2026. godine migranti su u devet slučajeva prijavljeni nadležnim tužilaštvima sa osnovom sumnje na izvršenje krivičnih djela (manje za 43,75 %) dok je slobode lišeno osam lica (uporedni period 2025. godine -15 lica).U imigracioni centar ili službu za poslove sa strancima tokom izvještajnog perioda 2026. godine predato je 91 lice (pripadnik migrantske populacije) dok je u istom periodu 2025. godine predato 27 lica.

D I R E K T O R

GLAVNI GENERALNI INSPEKTOR POLICIJE

Igor Marić