

Bosna i Hercegovina
Federacija Bosne i Hercegovine
FEDERALNO MINISTARSTVO UNUTRAŠNJIH POSLOVA
FEDERALNO MINISTARSTVO UNUTARNJIH POSLOVA
FEDERALNA UPRAVA POLICIJE
SARAJEVO



Bosnia and Herzegovina
Federation of Bosnia and Herzegovina
MINISTRY OF INTERNAL AFFAIRS OF FEDERATION
OF BOSNIA AND HERZEGOVINA
POLICE ADMINISTRATION
SARAJEVO

INFORMACIJA O STANJU SIGURNOSTI

na području Federacije BiH MART 2026. godine

Sarajevo, APRIL 2026. godine

SADRŽAJ

I UVOD	
II OPĆE STANJE SIGURNOSTI U FBiH	4
III KRIMINALITET	9
KRIVIČNA DJELA IZ KRIVIČNOG ZAKONA BOSNE I HERCEGOVINE	10
KRIVIČNA DJELA IZ KRIVIČNOG ZAKONA FEDERACIJE BOSNE I HERCEGOVINE	11
KRIVIČNA DJELA PROTIV USTAVNOG PORETKA	13
KRIVIČNA DJELA PROTIV ŽIVOTA I TIJELA	13
KRIVIČNA DJELA PROTIV SLOBODE I PRAVA ČOVJEKA I GRAĐANINA	14
KRIVIČNA DJELA PROTIV SPOLNE SLOBODE I MORALA	15
KRIVIČNA DJELA PROTIV SPOLNOG ZLOSTAVLJANJA I ISKORIŠTAVANJA DJETETA	15
KRIVIČNA DJELA PROTIV BRAKA, PORODICE I MLADEŽI	15
KRIVIČNA DJELA PROTIV ZDRAVLJA LJUDI	16
KRIVIČNA DJELA IZ OBLASTI PRIVREDNOG KRIMINALA, FINANSIJSKOG KRIMINALA I KORUPCIJE	19
KRIVIČNA DJELA PROTIV IMOVINE	21
OTUĐENJA MOTORNIH VOZILA NA PODRUČJU FEDERACIJE BiH	22
KRIVIČNA DJELA PROTIV OKOLIŠA, POLJOPRIVREDE I PRIRODNIH DOBARA	23
KRIVIČNA DJELA PROTIV OPĆE SIGURNOSTI LJUDI I IMOVINE	23
KRIVIČNA DJELA PROTIV SIGURNOSTI JAVNOG PROMETA	24
KRIVIČNA DJELA PROTIV PRAVOSUĐA	24
KRIVIČNA DJELA PROTIV JAVNOG REDA I PRAVNOG PROMETA	25
KRIVIČNA DJELA SISTEMA ELEKTRONSKE OBRADJE PODATAKA	26
OSTALA KRIVIČNA DJELA PREMA KZ FBiH	26
KRIVIČNA DJELA IZ DRUGIH POSEBNIH ZAKONA	26
SAMOUBISTVA	27
UČEŠĆE MALOLJETNIKA U IZVRŠENJU KRIVIČNIH DJELA	29
IV STANJE JAVNOG REDA I MIRA NA PODRUČJU FEDERACIJE BiH	32
ODUZETO ILEGALNO POSJEDOVANO ORUŽJE I MINSKO-EKSPLOZIVNA SREDSTVA	35
NA PODRUČJU FEDERACIJE BiH	35
NABAVLJANJE I DRŽANJE VATRENOG ORUŽJA NA PODRUČJU FEDERACIJE BiH	35
V STANJE SIGURNOSTI SAOBRAĆAJA NA PODRUČJU FEDERACIJE BiH	36
VI AKTIVNOSTI POLICIJE NA PODRUČJU FEDERACIJE BiH	42
VII INFORMACIJE O MIGRANTSKOJ POPULACIJI	46

I UVOD

U skladu sa članom 65. i 66. tačke 2 i 3. Zakona o unutrašnjim poslovima Federacije Bosne i Hercegovine ("Službene novine F BiH", broj 81/14) i člana 9. Instrukcije o međusobnom izvještavanju o pojavama u oblasti javne sigurnosti između FMUP-a Bosne i Hercegovine i kantonalnih ministarstava unutrašnjih poslova u Federaciji o pitanjima koja su od interesa za sigurnost Federacije Bosne i Hercegovine broj: 09-1608 od 26.07.2007.godine i Uputstva o popunjavanju statističkih obrazaca broj: 09-1609 od 26.07.2007. godine, sačinjena je Informacija o stanju sigurnosti na području Federacije Bosne i Hercegovine za mart 2026. godine, i ista je urađena po standardiziranoj metodologiji na temelju statističkih podataka dobijenih od strane kantonalnih ministarstava unutrašnjih poslova – Uprava policije i Federalne uprave policije.

Kako bi se uspješno provodile ustavne i zakonske nadležnosti Federalne uprave policije i kantonalnih ministarstava unutrašnjih poslova, agencije su obavezne da se pridržavaju člana 38. (Međusobno obavještanje Uprave policije i kantonalnih ministarstava unutrašnjih poslova), člana 65. i 66. (Odnos Federalnog ministarstva unutrašnjih poslova i Uprave policije sa kantonalnim ministarstvima) Zakona o unutrašnjim poslovima Federacije Bosne i Hercegovine („Službene novine F BiH“, broj 81/14).

Koordinacija rada policijskih agencija u Federaciji BiH vršena je kroz održavanje sastanaka direktora Federalne uprave policije i komesara/direktora kantonalnih ministarstava unutrašnjih poslova gdje su razmatrana strateška, organizaciona i operativna pitanja zajedničkog funkcionisanja, a u cilju stvaranja sigurnosnog ambijenta na prostoru čitave Federacije Bosne i Hercegovine.

Informacija o stanju sigurnosti na području Federacije Bosne i Hercegovine sublimira kriminalitet, javni red i mir, sigurnost saobraćaja i aktivnost policije u martu 2026. godine, a što se može vidjeti kroz statističke pokazatelje kantonalnih ministarstava unutrašnjih poslova u Federaciji Bosne i Hercegovine i pokazatelje rada Federalne uprave policije – Federalnog ministarstva unutrašnjih poslova.

II OPĆE STANJE SIGURNOSTI U FBiH

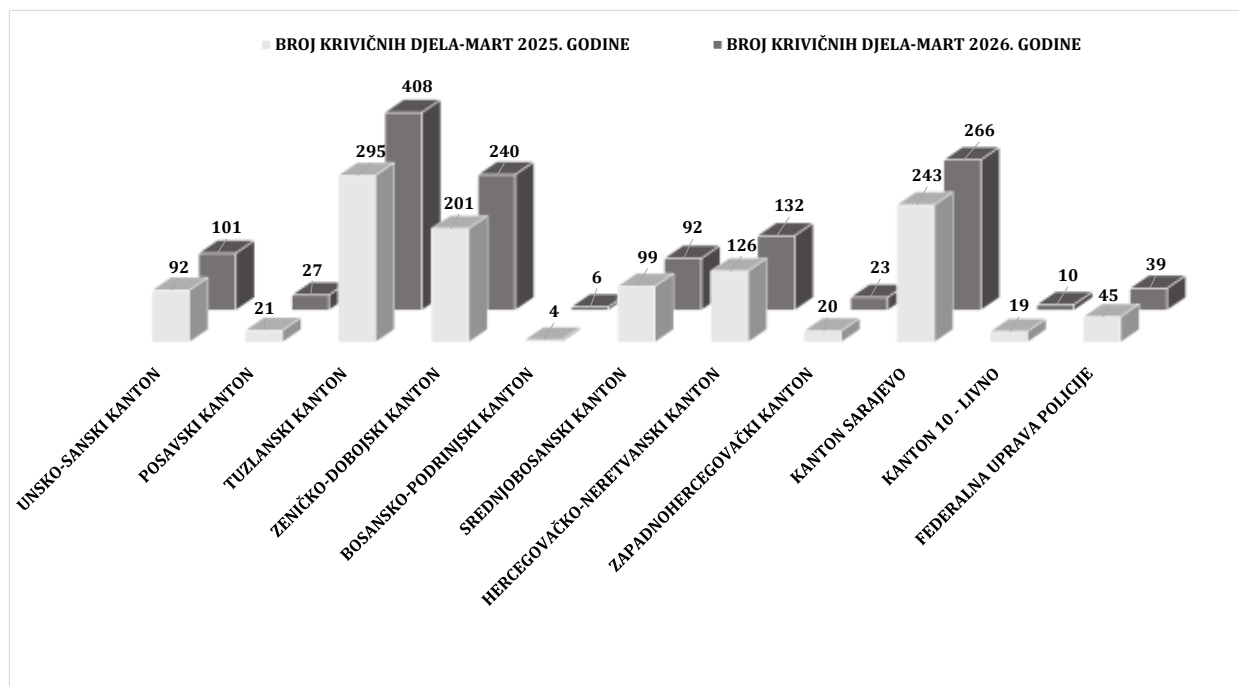
Stanje sigurnosti na području Federacije Bosne i Hercegovine, za mart 2026. godine u odnosu na isti mjesec 2025. godine, prema statističkim podacima kantonalnih Ministarstava unutrašnjih poslova i Federalne uprave policije, prezentovanih po zadatim segmentima (tabela 1.) karakteriše povećanje:

- * broja izvršenih krivičnih djela za 179 (ili 15,36%),
- * broja registrovanih prekršaja iz oblasti javnog reda i mira za 346 (ili 21,12%),
- * broja saobraćajnih nesreća za 303 (ili 14,13%)
- * te broja napada na ovlaštena službena lica za tri (ili 100%).

MART 2026/25. GODINE	2025. GODINA	2026. GODINA	RAZLIKA	(%) 2026/25.
KRIMINALITET (BROJ KD)	1165	1344	179	15.36%
JAVNI RED I MIR (BROJ PREKRŠAJA)	1638	1984	346	21.12%
SAOBRAĆAJNE NESREĆE (BROJ SN)	2145	2448	303	14.13%
NAPADI NA OVLAŠTENA SLUŽBENA LICA (BROJ NAPADA NA OSL)	3	6	3	100.00%

Tabela 1.: Kvantitativni pokazatelji segmenata sigurnosti na području F BiH

.U narednim grafikonima prezentovani su gore navedeni segmenti posmatrani po udjelu kantonalnih Ministarstava unutrašnjih poslova u ukupnom broju, te su dati osvrti na sveukupno stanje sigurnosti posmatrano po prezentovanim segmentima, ali i procjena stanja sigurnosti u posmatranim segmentima ove Informacije o stanju kriminaliteta-sigurnosti na području Federacije Bosne i Hercegovine.



Grafikon 1.: Ukupan broj evidentiranih krivičnih djela na području F BiH

Stanje kriminaliteta u Federaciji Bosne i Hercegovine prema broju evidentiranih krivičnih djela razvrstanih po kantonima i broju istih u Federalnoj upravi policije, (Grafikon 1.) tokom mjeseca marta 2026. godine u odnosu na isti mjesec 2025. godine, predstavlja povećanje za 179 (ili 15,36%). Povećanje broja krivičnih djela zabilježeno je na području nadležnosti većeg broja kantona osim Srednjobosanskog kantona, Kantona 10 – Livno i Federalne uprave policije.

Policijski službenici u FBiH radeći na dokumentovanju i otkrivanju krivičnih djela evidentirali su tri krivična djela po Krivičnom zakonu Bosne i Hercegovine što je smanjenje za 40% u odnosu na uporedni mjesec 2025. godine, po Krivičnom zakonu Federacije Bosne i Hercegovine evidentirali su 1.311 krivičnih djela što je povećanje za 14% te po drugim posebnim zakonima 30 krivičnih djela što je povećanje za 20 ili 200%.

Povećanje broja krivičnih djela u odnosu na mart 2025. godine evidentirano je u oblastima: protiv ustavnog poretka, protiv slobode i prava čovjeka i građanina, protiv braka porodice i mladeži, protiv zdravlja ljudi, protiv imovine, protiv opće sigurnosti ljudi i imovine, protiv javnog reda i pravnog prometa, u oblasti krivičnih djela protiv podmičivanja i krivičnih djela protiv službene i druge odgovorne funkcije te u oblasti krivičnih djela iz drugih posebnih zakona.

Smanjenje broja krivičnih djela zabilježeno u oblastima: protiv života i tijela, protiv spolne slobode i morala, protiv privrede, poslovanja i sigurnosti platnog prometa, protiv okoliša, poljoprivrede i prirodnih dobara, protiv sigurnosti javnog prometa, protiv pravosuđa te u oblasti krivičnih djela iz sistema elektronske obrade podataka u odnosu na uporedni mjesec 2025. godine.¹

Broj evidentiranih krivičnih djela protiv života i tijela na području FBiH (Glave XVI Krivičnog zakona Federacije Bosne i Hercegovine) je u smanjenju za 20,97% kao i broj prijavljenih lica za navedena krivična djela za 21,05%. Tokom izvještajnog mjeseca 2026. godine evidentirano je jedno krivično djelo iz člana 166. KZ FBiH „Ubistvo“ (mart 2025. godine – jedno krivično djelo) kao i dva krivična djela iz člana 166. KZ FBiH u vezi sa članom 28. KZ FBiH „Ubistvo u pokušaju“ (mart 2025. godine – pet krivičnih djela).² Predmetno krivično djelo ubistva je poznatom počiniocu i dogodilo na području nadležnosti Hercegovačko-neretvanskog kantona.

Posmatrano po glavama KZ FBiH podaci sa područja Federacije BiH koji obuhvataju krivična djela počinjena protiv spolne slobode i morala (Glava XIX KZ FBiH) su u smanjenju za 35,71%, dok je u oblasti krivičnih djela protiv javnog reda i pravnog prometa (Glave XXX KZ FBiH) evidentirano povećanje za 4,29% tokom marta 2026. godine u odnosu na uporedni mjesec 2025. godine.

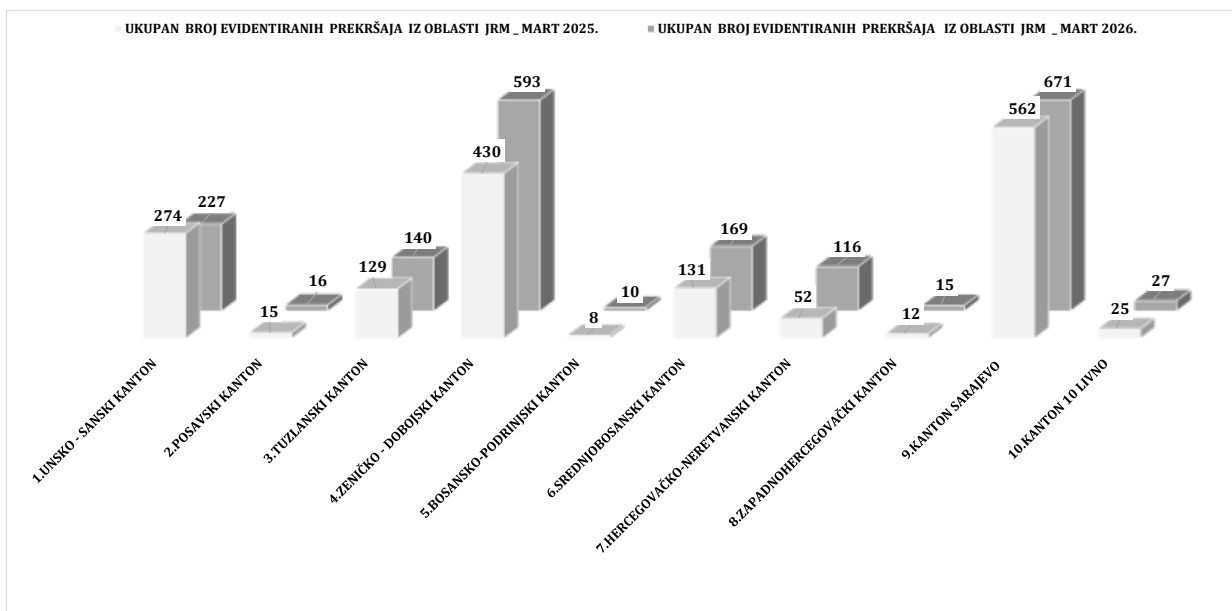
¹ Za detaljniji prikaz povećanja, odnosno smanjenja ovih krivičnih djela pogledati tabele „Pokazatelji kriminaliteta po glavama KZ BIH/ KZ FBiH na području BIH“, strana 10. i 11.

² Tabela prikaz krivičnih djela iz Glave XVI KZ FBiH, pogledati na strani 13., tabela broj 6 i 7

Broj evidentiranih i dokumentovanih krivičnih djela iz oblasti zloupotrebe opojnih droga na području FBiH je u povećanju za 25,79% kao i broj prijavljenih lica za ova krivična djela koji je u povećanju za 27,60%.³

U oblasti krivičnih djela privrednog, finansijskog kriminala i korupcije na području Federacije Bosne i Hercegovine evidentirano je 35 krivičnih djela što je povećanje za 9,39% u odnosu na uporedni mjesec 2025. godine. Za ova djela nadležnim tužilaštvima prijavljeno je 36 lica sa osnovom sumnje za izvršenje istih.

Sagledavajući i rezimirajući segment kriminaliteta, kroz evidentirana krivična djela počinjena tokom marta 2026. godine, a komparirajući navedena sa istim mjesecom 2025. godine, može se zaključiti da stanje sigurnosti iz ovog segmenta, na području Federacije Bosne i Hercegovine bilo zadovoljavajuće.



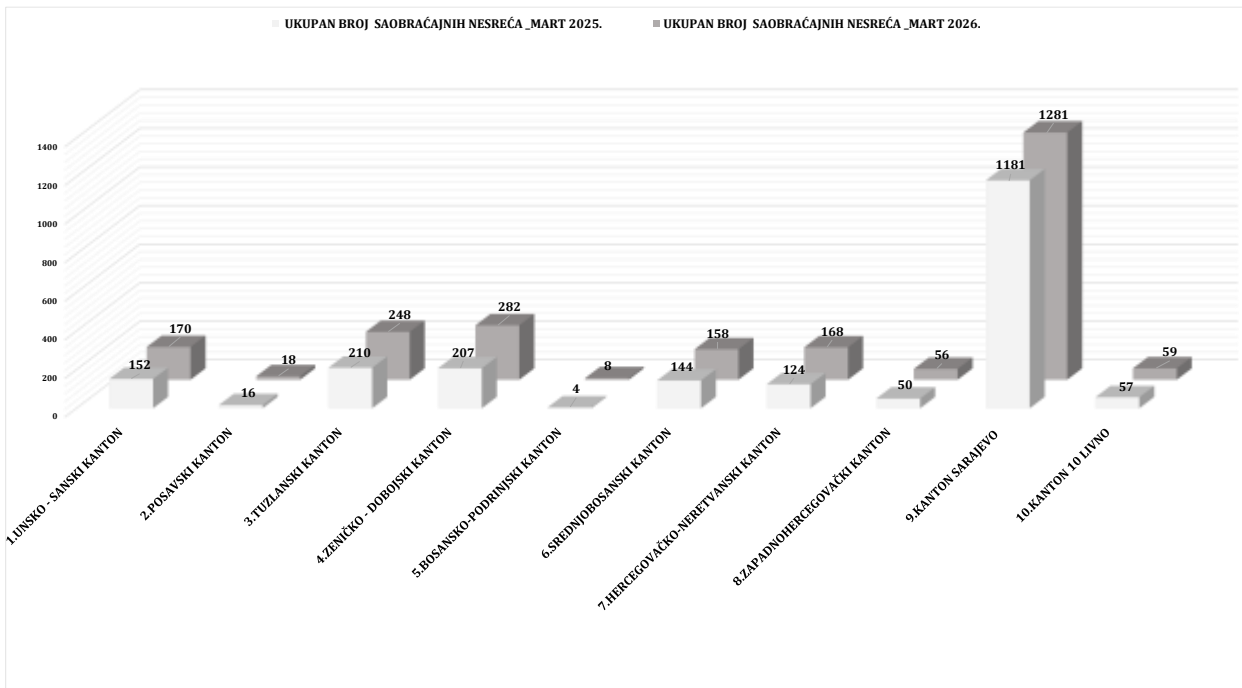
Grafikon 2.: Pokazatelji broja prekršaja iz oblasti JRM na području F BiH

U izvještajnom mjesecu 2026. godine evidentirana su ukupno 1.984 prekršaja iz oblasti javnog reda i mira, za koja je prijavljeno 2.108 lica, što je više za 346 (ili 21,12 %) prekršaja, odnosno za 402 lica više (ili 23,56 %), u odnosu na uporedni mjesec 2025. godine. U oblasti prekršajnih sankcija izdato je 1.739 prekršajnih naloga što je povećanje za 396 (ili 29,49%) protiv 1.781 lica što je povećanje za 421 (ili 30,96%). Kada je riječ o oduzetom nelegalnom oružju i minsko-eksplozivnim sredstvima, povećan je broj oduzetih komada različitih vrsta puški, pištolja, komada ručnih bombi, drugih predmeta pogodnih za nanaošnje tjelesnih povreda te komada municije različitog kalibra u odnosu na isti mjesec 2025. godine.⁴

³ Krivična djela iz oblasti zloupotrebe droga prezentovana na strani 17- 19, tabele broj 10 i 12.

⁴ Pokazatelji oduzetog nelegalnog oružja i drugih predmeta na području FBiH prikazani u tabeli na strani 35., tabela 31.

Sagledavajući stanje javnog reda i mira kroz pokazatelje broja evidentiranih prekršaja i broja izdatih prekršajnih naloga iz oblasti javnog reda i mira u martu 2026. godine u odnosu na isti mjesec 2025. godine zaključuje se da je stanje u ovom segmentu povoljno.



Grafikon 3.: Pokazatelji broja saobraćajnih nesreća na području F BiH

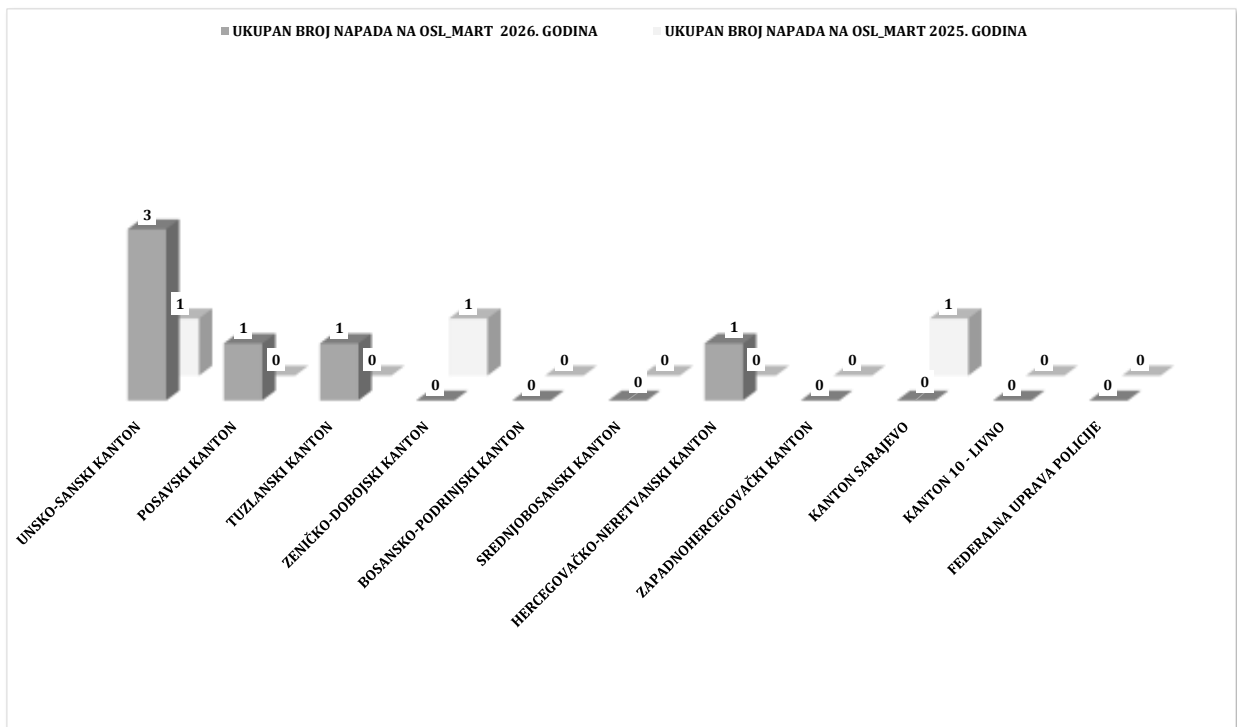
Na području Federacije Bosne i Hercegovine tokom izvještajnog mjeseca 2026. godine u segmentu saobraćaja evidentirano je povećanje broja saobraćajnih nesreća na području većeg broja kantona što u konačnici bilježi trend povećanja za 14,13 %. Broj povrijeđenih lica u saobraćajnim nesrećama je u povećanju za 9,92% u odnosu na mart 2025. godine dok je broj poginulih lica u smanjenju za 33,33%. Po kategoriji učesnika u saobraćajnim nesrećama poginula lica pripadaju: kategoriji vozača – jedan, putnika - tri i pješaka – dva.⁵

Pojačan preventivni rad policijskih službenika u Federaciji Bosne i Hercegovine i primjena raspoloživih represivnih mjera, rezultirao je pokazateljima koji referišu povećanje broja kontrolisanih vozila i vozača, broja službenih izvještaja prosljeđenih Tužiteljstvu zbog izvršenih KD ugrožavanja bezbjednosti saobraćaja, broja kontrolisanih lica u vozilima tokom marta 2026. godine u odnosu na uporedni mjesec 2025. godine.⁶

Kao zaključak navodi se da je stanje sigurnosti u segmentu saobraćaja za mart 2026. godine zadovoljavajuće, u odnosu na uporedni mjesec 2025. godine na području Federacije Bosne i Hercegovine.

⁵ Kvantitativne pokazatelje vezane za sigurnost saobraćaja pogledati na strani 36 - 39.

⁶ Pokazatelji prezentovani u tabeli na strani 38., tabela 35.



Grafikon 4.: Pokazatelji broja napada na policijske službenike na području F BiH

Tokom marta 2026. godine evidentirano je šest napada na ovlaštena službena lica što je povećanje za tri napada u odnosu na uporedni mjesec 2025. godine. Napadi su zabilježeni na području nadležnosti: Unsko-sanskog kantona – tri napada, Posavskog kantona, Tuzlanskog kantona i Hercegovačko-neretvanskog kantona – po jedan napad.⁷

Policijski službenici su u 250 slučajeva upotrijebili sredstva prinude što je više za 24,38% u odnosu na mart 2025. godine. U 212 slučajeva policija je opravdano upotrijebila sredstva prinude dok se u 38 slučajeva odlučuje o opravdanosti upotrebe sile.

Sagledavajući sveukupne pokazatelje iz segmenata sigurnosti: kriminaliteta, saobraćaja, javnog reda i mira i aktivnosti policije, tokom izvještajnog mjeseca 2026. godine u odnosu na uporedni mjesec 2025. godine zaključuje se da je sigurnosna situacija u Federaciji Bosne i Hercegovine na zadovoljavajućem nivou.

⁷ Vidjeti tabelu broj 37

III KRIMINALITET

U izvještajnom mjesecu 2026. godine na području Federacije Bosne i Hercegovine policijski službenici su, poduzimajući mjere i radnje na otkrivanju krivičnih djela, nadležnim tužilaštvima podnijeli ukupno 1.238 službenih izvještaja o počinjenom krivičnom djelu za 1.344 krivična djela od čega:

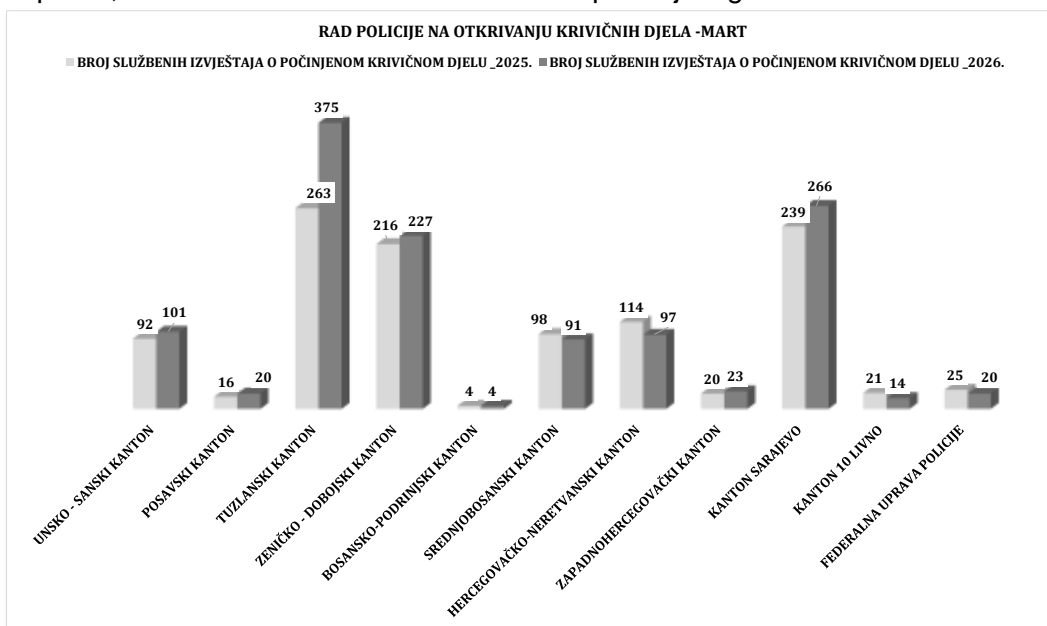
- Po KZ BiH – tri krivična djela;
- Po KZ FBiH – 1.311 krivičnih djela;
- Iz drugih posebnih zakona – 30 krivičnih djela.

Zbog postojanja osnova sumnje da su počinili krivična djela, nadležnim tužilaštvima podneseni su službeni izvještaji protiv 1.119 lica, među kojima je 26 maloljetnika i 470 povratnika u vršenju krivičnog djela. Slobode je lišeno 375 lica.

KRIMINALITET- FEDERACIJA BOSNE I HERCEGOVINE								
MART	UKUPAN BROJ KRIVIČNIH DJELA	BROJ KD - KZ BIH	BROJ KD - KZ FBIH	BROJ KD IZ DRUGIH POSEBNIH ZAKONA	UKUPAN BROJ PRIJAVLJENIH LICA ZA KD	BROJ POV RATNIKA U VRŠENJU KD	BROJ MALOLJETNIKA	BROJ LICA LIŠENIH SLOBODE
2025. GODINA	1165	5	1150	10	951	414	27	303
2026. GODINA	1344	3	1311	30	1119	470	26	375
RAZLIKA	179	-2	161	20	168	56	-1	72
TREND (%)	15.36%	-40.00%	14.00%	200.00%	17.67%	13.53%	-3.70%	23.76%

Tabela 2.: Kvantitativni pokazatelji segmenta kriminaliteta na području F BiH

Tokom marta 2026.godine Ministarstvo unutrašnjih poslova Tuzlanskog kantona podnijelo je najviše izvještaja o počinjenom krivičnom djelu (Grafikon 5.) – 375 zatim slijede Ministarstvo unutrašnjih poslova Kantona Sarajevo - 266, Zeničko-dobojskog kantona - 227, Unsko-sanskog kantona – 101, Hercegovačko-neretvanskog kantona - 97, Srednjobosanskog kantona - 91, Zapadnohercegovačkog kantona – 23, Posavskog kantona i Federalne uprave policije – po 20, Kantona 10 Livno – 14 i Bosansko-podrinjskog kantona – četiri.



Grafikon 5.: Pregled broja podnešenih Izvještaja o počinjenom krivičnom djelu na području FBiH

KRIVIČNA DJELA IZ KRIVIČNOG ZAKONA BOSNE I HERCEGOVINE

U izvještajnom mjesecu 2026. godine na području FBiH evidentirana su tri krivična djela iz Krivičnog zakona Bosne i Hercegovine što je manje za 40% u odnosu na uporedni mjesec 2025. godine. Za ova djela nadležnim tužilaštvima prijavljeno je jedno lice.

U oblasti krivičnih djela protiv čovječnosti i vrijednosti zaštićenih međunarodnim pravom (Glava XVII Krivičnog zakona Bosne i Hercegovine) – evidentirano je jedno krivično djelo iz člana 201. stav 1 do 3 KZ BiH “Terorizam“ za koje je nadležnom tužilaštvu prijavljeno jedno lice.

U oblasti krivičnih djela protiv privrede i jedinstva tržišta te krivičnih djela iz oblasti carina (Glava XVIII Krivičnog zakona Bosne i Hercegovine) – evidentirana su dva krivična djela po nepoznatom izvršiocu iz člana 205. KZ BiH “ Krivotvorenje novca“.

POKAZATELJI KRIMINALITETA PO GLAVAMA KZ BiH NA PODRUČJU FEDERACIJE BiH: MART 2026/25.									
KRIVIČNI ZAKON BOSNE I HERCEGOVINE	BROJ KRIVIČNIH DJELA - MART 2025.GODINA	BROJ KRIVIČNIH DJELA - MART 2026.GODINA	(%)BROJ KRIVIČNIH DJELA 2026/25.	BROJ RASVIJETLJENIH KRIVIČNIH DJELA - MART 2025. GODINA	BROJ RASVIJETLJENIH KRIVIČNIH DJELA - MART 2026. GODINA	(%) BROJRASVIJETLJENIH KD 2026/25.	BROJ PRIJAVLJENIH LICA ZA KRIVIČNA DJELA - MART 2025.GODINA	BROJ PRIJAVLJENIH LICA ZA KRIVIČNA DJELA - MART 2026.GODINA	(%)BROJ PRIJAVLJENIH LICA ZA KRIVIČNA DJELA 2026/25.
XV PROTIV SLOBODE I PRAVA ČOVJEKA I GRAĐANINA	0	0	0.00%	0	0	0.00%	0	0	0.00%
XVI PROTIV INTEGRITETA BOSNE I HERCEGOVINE	0	0	0.00%	0	0	0.00%	0	0	0.00%
XVII PROTIV ČOVJEČNOSTI I VRIJEDNOSTI ZAŠTIĆENIH MEĐUNARODNIM PRAVOM	1	1	0.00%	1	1	0.00%	1	1	0.00%
XVIII PROTIV PRIVREDE I JEDINSTVA TRŽIŠTA TE KRIVIČNA DJELA IZ OBLASTI CARINA	4	2	-50.00%	4	0	-100.00%	1	0	-100.00%
XIX PROTIV KORUPCIJE I KRIVIČNA DJELA PROTIV SLUŽBENE I DRUGE ODGOVORNE FUNKCIJE	0	0	#DIV/0!	0	0	#DIV/0!	0	0	#DIV/0!
XX PROTIV PRAVOSUĐA	0	0	#DIV/0!	0	0	0.00%	0	0	#DIV/0!
XXI PROTIV POVREDE AUTORSKIH PRAVA	0	0	#DIV/0!	0	0	0.00%	0	0	#DIV/0!
XXIIA KRIVIČNA DJELA PROTIV ORUŽANIH SNAGA BiH	0	0	#DIV/0!	0	0	0.00%	0	0	#DIV/0!
XXII DOGOVOR, PRIPREMANJE, UDRUŽIVANJE I ORGANIZOVANI KRIMINAL	0	0	#DIV/0!	0	0	0.00%	0	0	#DIV/0!
OSTALA KD PREMA KZ BiH	0	0	#DIV/0!	0	0	0.00%	0	0	#DIV/0!
UKUPNO KD PREMA KZ BiH	5	3	-40.00%	5	1	-80.00%	2	1	-50.00%

Tabela 3.: Kvantitativni pokazatelji kriminaliteta po Glavama KZ BiH

KRIVIČNA DJELA IZ KRIVIČNOG ZAKONA FEDERACIJE BOSNE I HERCEGOVINE

POKAZATELJI KRIMINALITETA PO GLAVAMA KZ FBiH NA PODRUČJU F BiH: MART 2026/25. GODINE

Data										
GLAVA KZ FBiH	NAZIV OBLASTI KRIVIČNIH DJELA - KZ F BiH	BROJ KD- 2025.	BROJ KD- 2025.GODINA	(%) KD	BROJ RASVIJETLJENIH KD- 2025. GODINA	BROJ RASVIJETLJENIH KD - 2026. GODINA	(%) RASVIJETLJ. KD	BROJ PRIJAVLJENIH LICA ZA KD - 2025. GODINA	BROJ PRIJAVLJENIH LICA ZA KD - 2026. GODINA	(%) BR. LICA ZA KD
1. GLAVA XV	KRIVIČNA DJELA PROTIV USTAVNOG PORETKA (149-160)	0	1	0.00%	0	1	0.00%	0	1	0.00%
2. GLAVA XVI	KRIVIČNA DJELA PROTIV ŽIVOTA I TIJELA (166-176)	62	49	-20.97%	57	48	-15.79%	76	60	-21.05%
3. GLAVA XVII	KRIVIČNA DJELA PROTIV SLOBODE I PRAVA ČOVJEKA I GRAĐANINA (177-199a)	66	76	15.15%	62	67	8.06%	57	67	17.54%
4. GLAVA XVIII	KRIVIČNA DJELA PROTIV TERORIZMA (200-202)	0	0	0.00%	0	0	0.00%	0	0	0.00%
5. GLAVA XIX	KRIVIČNA DJELA PROTIV SPOLNE SLOBODE I MORALA(203-210b)	14	9	-35.71%	14	9	-35.71%	12	9	-25.00%
6. GLAVA XIXa	KRIVIČNA DJELA SPOLNOG ZLOSTAVLJANJA DJETETA(210c -210j)	0	3	0.00%	0	3	0.00%	0	3	0.00%
7. GLAVA XX	KRIVIČNA DJELA PROTIV BRAKA, PORODICE I MLADEŽI(214-224)	121	203	67.77%	121	203	67.77%	124	204	64.52%
8. GLAVA XXI	KRIVIČNA DJELA PROTIV ZDRAVLJA LJUDI (225-240)	190	239	25.79%	187	234	25.13%	192	245	27.60%
9. GLAVA XXII	KRIVIČNA DJELA PROTIV PRIVREDE, POSLOVANJA I SIGURNOSTI PLATNOG PROMETA (241-272)	13	4	-69.23%	13	4	-69.23%	8	7	-12.50%
10. GLAVA XXIII	KRIVIČNA DJELA IZ OBLASTI POREZA (273-278)	0	0	0.00%	0	0	0.00%	0	0	0.00%
11. GLAVA XXIV	KRIVIČNA DJELA PROTIV RADNIH ODNOSA(279-285)	0	0	0.00%	0	0	0.00%	0	0	0.00%
12. GLAVA XXV	KRIVIČNA DJELA PROTIV IMOVINE (286-302)	477	499	4.61%	189	232	22.75%	273	268	-1.83%
13. GLAVA XXVI	KRIVIČNA DJELA PROTIV OKOLIŠA, POLJOPRIVREDE I PRIRODNIH DOBARA (303-322)	21	12	-42.86%	13	4	-69.23%	11	5	-54.55%
14. GLAVA XXVII	KRIVIČNA DJELA PROTIV OPĆE SIGURNOSTI LJUDI I IMOVINE (323-331)	22	33	50.00%	14	19	35.71%	21	27	28.57%
15. GLAVA XXVIII	KRIVIČNA DJELA PROTIV SIGURNOSTI JAVNOG PROMETA (332-337)	49	49	0.00%	48	49	2.08%	48	49	2.08%
16. GLAVA XXIX	KRIVIČNA DJELA PROTIV PRAVOSUĐA (338-357)	9	11	22.22%	8	11	37.50%	8	11	37.50%
17. GLAVA XXX	KRIVIČNA DJELA PROTIV JAVNOG REDA I PRAVNOG PROMETA (358-379)	70	73	4.29%	64	63	-1.56%	74	84	13.51%
18. GLAVA XXXI	KRIVIČNA DJELA PODMIĆIVANJA I KRIVIČNA DJELA PROTIV SLUŽBENE I DRUGE ODGOVORNE FUNKCIJE (380-392)	15	34	126.67%	15	29	93.33%	24	34	41.67%
19. GLAVA XXXII	KRIVIČNA DJELA PROTIV SISTEMA ELEKTRONSKE OBRADE PODATAKA (393-398)	8	6	-25.00%	6	5	-16.67%	8	5	-37.50%
21. DRUGI ZAKONI	KD IZ DRUGIH POSEBNIH ZAKONA	10	30	200.00%	10	30	200.00%	8	29	262.50%
22	ZAKON O ZAŠTITI OD NASILJA U PORODICI I NASILJA PREMA ŽENAMA	0	22	0.00%	0	22	0.00%	0	20	0.00%
23	ZAKON O NABAVLJANJU, DRŽANJU I NOŠENJU ORUŽJA I MUNICIJE	0	8	0.00%	0	8	0.00%	0	8	0.00%

Tabela 4.: Kvantitativni pokazatelji kriminaliteta po Glavama KZ F BiH

SPOLNA STRUKTURA PRIJAVLJENIH LICA OSUMNJIČENIH ZA IZVRŠENJE KRIVIČNIH DJELA

MART 2026. GODINE	UKUPAN BROJ OSUMNJIČENIH OSOBA ZA KD		BROJ ODRASLIH - MUŠKARCI		BROJ ODRASLIH - ŽENE		UKUPAN BROJ OSUMNJIČENIH - MALOLJETNICI		BROJ MALOLJETNIKA - MUŠKI SPOL		BROJ MALOLJETNIKA - ŽENSKI SPOL		UKUPAN BROJ POVRATNIKA U VRŠENJU KD (ODRASLE OSOBE+ MALOLJETNICI)		UKUPAN BROJ POVRATNIKA U VRŠENJU KD - ODRASLE OSOBE		BROJ POVRATNIKA U VRŠENJU KD - MUŠKARCI		BROJ POVRATNIKA U VRŠENJU KD - ŽENE		BROJ POVRATNIKA U VRŠENJU KD - MALOLJETNICI		BROJ POVRATNIKA U VRŠENJU KD - MALOLJETNICI MUŠKI SPOL		BROJ POVRATNIKA U VRŠENJU KD - MALOLJETNICI ŽENSKI SPOL		UDIO POVRATNIKA U VRŠENJU KD U UKUPNOM BROJU OSUMNJIČENIH OSOBA	
1.UNSKO - SANSKI KANTON	93	92	88	4	1	1	0	34	34	33	1	0	0	0	36.56%													
2.POSAVSKI KANTON	25	25	23	2	0	0	0	15	15	14	1	0	0	60.00%														
3.TUZLANSKI KANTON	269	260	228	32	9	9	0	93	93	86	7	0	0	34.57%														
4.ZENIČKO - DOBOJSKI KANTON	221	218	203	15	3	3	0	98	98	95	3	0	0	44.34%														
5.BOSANSKO-PODRINJSKI KANTON	4	4	4	0	0	0	0	3	3	3	0	0	0	75.00%														
6.SREDNJOBOSANSKI KANTON	88	80	74	6	8	7	1	43	43	41	2	0	0	48.86%														
7.HERCEGOVAČKO-NERETVANSKI KANTON	98	98	93	5	0	0	0	34	34	34	0	0	0	34.69%														
8.ZAPADNOHERCEGOVAČKI KANTON	21	21	20	1	0	0	0	3	3	3	0	0	0	14.29%														
9.KANTON SARAJEVO	252	247	226	21	5	5	0	137	136	133	3	1	1	54.37%														
10.KANTON 10 LIVNO	4	4	4	0	0	0	0	2	2	2	0	0	0	50.00%														
11.FEDERALNA UPRAVA POLICIJE	42	42	38	4	0	0	0	8	8	8	0	0	0	19.05%														
FEDERACIJA BiH	1117	1091	1001	90	26	25	1	470	469	452	17	1	1	42.08%														

Tabela 5.: Kvantitativni pokazatelji spolne strukture prijavljenih lica osumnjičenih za izvršenje krivičnih djela

Na području F BiH nadležnim tužilaštvima prijavljena je 1.091 odrasla osoba sa osnovom sumnje za izvršenje krivičnih djela i 26 maloljetnika. Među prijavljenim 1.001 (ili 89,61%) su osobe muškog spola i 90 (ili 8,05%) su osobe ženskog spola te 25 maloljetnika muškog spola i jedan ženskog spola.

U nastavku su prezentovani podaci po glavama KZ F BiH iz tabele 4. sa područja Federacije Bosne i Hercegovine.

KRIVIČNA DJELA PROTIV USTAVNOG PORETKA

U ovoj oblasti krivičnih djela tokom marta 2026. godine evidentirano je jedno krivično djelo iz člana 163. KZ FBiH „Izazivanje narodnosne, rasne i vjerske mržnje, razdora ili netrpeljivosti“ dok u uporednom mjesecu 2025. godine nema evidentiranih krivičnih djela iz ove oblasti.

KRIVIČNA DJELA PROTIV ŽIVOTA I TIJELA

Na području Federacije Bosne i Hercegovine evidentirano je 49 krivičnih djela protiv života i tijela za 20,97% manje u odnosu na mart 2025. godine, od čega 37 po poznatom i 12 po nepoznatom izvršiocu. Nadležnim tužilaštvima podnešeni su službeni izvještaji protiv 60 lica, od kojih su 16 povratnici u vršenju krivičnih djela i dva maloljetnika, dok je deset lica lišeno slobode.⁸

KRIVIČNA DJELA PROTIV ŽIVOTA I TIJELA- FEDERACIJA BOSNE I HERCEGOVINE							
MART	UKUPAN BROJ KRIVIČNIH DJELA	BR. KD - POZNAT POČINILAC	BR. KD - NN POČINILAC	UKUPAN BROJ PRIJAVLJENIH LICA	BROJ PRIJAVLJENIH MALOLJETNIKA	BROJ PRIJAVLJENIH POVATNIKA U VRŠENJU KD	BROJ LICA LIŠENIH SLOBODE
2025. GODINA	62	52	10	76	3	25	23
2026. GODINA	49	37	12	60	2	16	10
RAZLIKA	-13	-15	2	-16	-1	-9	-13
TREND (%)	-20.97%	-28.85%	20.00%	-21.05%	-33.33%	-36.00%	-56.52%

Tabela 6.: Uporedni pokazatelji krivičnih djela iz KZ F BiH protiv života i tijela

Uvidom u strukturu krivičnih djela iz Glave XVI Krivičnog zakona Federacije Bosne i Hercegovine, tokom izvještajnog mjeseca 2026. godine zabilježeno je jedno krivično djelo ubistva na području nadležnosti Hercegovačko-neretvanskog kantona i ono je rasvijetljeno. (mart 2025. godine – jedno krivično djela ubistva). Također su evidentirana dva krivična djela iz člana 166. u vezi sa članom 28. KZ FBiH – ubistvo u pokušaju (mart 2025. godine – pet krivičnih djela).⁹

GLAVA XVI KZ FBiH	BROJ KRIVIČNIH DJELA - MART 2025. GODINA	BROJ KRIVIČNIH DJELA-MART 2026. GODINA	RAZLIKA	TREND (%)
1.ČLAN 166. "UBISTVO"	1	1	0	0.00%
2.ČLAN 166. U VEZI SA ČLANOM 28."UBISTVO U POKUŠAJU"	5	2	-3	-60.00%
3.ČLAN 172."TEŠKA TJELESNA OZLJEDA"	21	19	-2	-9.52%
4.ČLAN 173."LAKA TJELESNA OZLJEDA"	33	27	-6	-18.18%
5.ČLAN 174."UČESTVOVANJE 7U TUČI"	2	0	-2	-100.00%
6. ČLAN 176. "NAPUŠTANJE NEMOĆNE OSOBE"	0	0	0	0.00%
UKUPNO	62	49	-13	-20.97%

Tabela 7.: Pokazatelji krivičnih djela iz Glave XVI KZ F BiH.

⁸ Vidi tabelu 6.

⁹ Vidi tabelu 7.

KRIVIČNA DJELA PROTIV SPOLNE SLOBODE I MORALA

U oblasti krivičnih djela protiv spolne slobode i morala (Glava XIX Krivičnog zakona Federacije Bosne i Hercegovine) zabilježeno je devet krivičnih djela što je manje za 35,71% u odnosu na uporedni mjesec 2025. godine za koja je prijavljeno devet lica dok su tri lica lišena slobode. Evidentirana krivična djela iz ove oblasti po članovima KZ FBiH:

član 203. „Silovanje“ – četiri krivična djela protiv četiri lica od kojih je jedno lišeno slobode, član 203a. „Spolno uznemiravanje“ – jedno krivično djelo za koja je prijavljeno jedno lice, član 208. „Bludne radnje“ – dva krivična djela protiv dva lica od kojih je jedno lišeno slobode i član 211. „Iskorištavanje djeteta ili maloljetnika radi pornografije“ – dva krivična djela za koja su prijavljena dva lica od kojih je jedno lišeno slobode.

KRIVIČNA DJELA PROTIV SPOLNOG ZLOSTAVLJANJA I ISKORIŠTAVANJA DJETETA

Iz ove oblasti krivičnih djela (Glava XIXA KZ FBiH) tokom marta 2026. godine evidentirana su tri krivična djela za koja su prijavljena tri lica dok je jedno lice lišeno slobode. Predmetna djela odnose se na član 210. c) KZ FBiH „Spolni odnošaj s djetetom mlađim od 15 godina“.

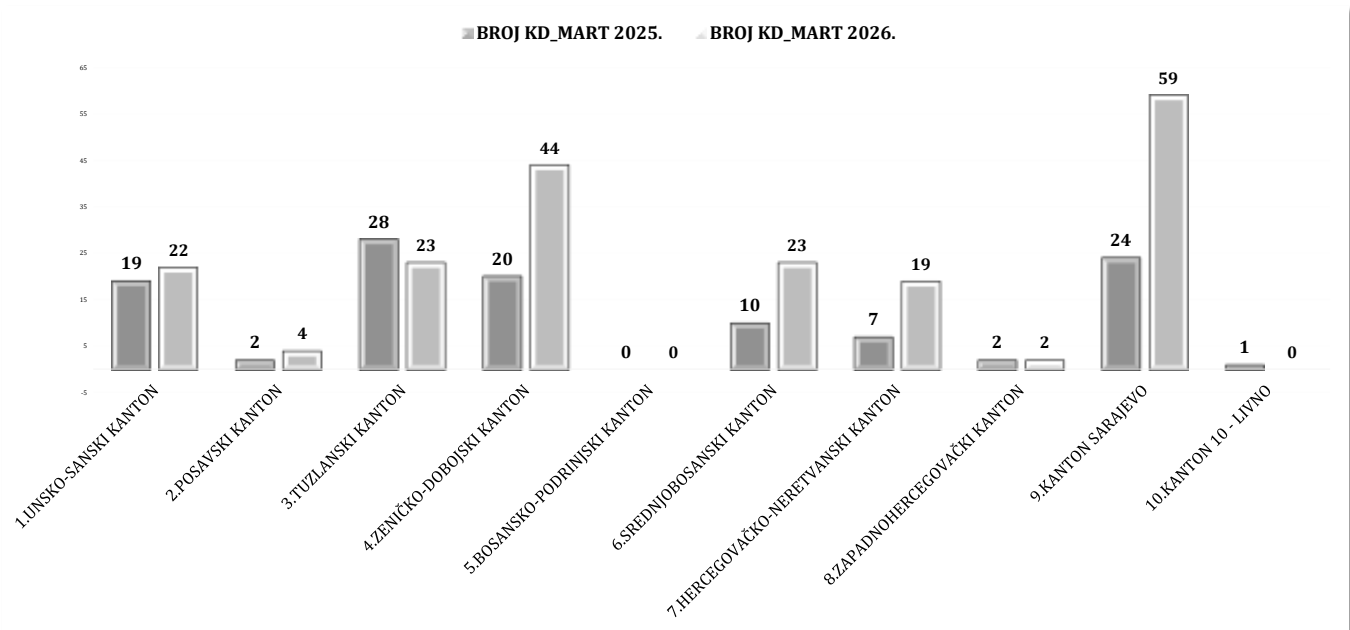
KRIVIČNA DJELA PROTIV BRAKA, PORODICE I MLADEŽI

Tokom marta 2026. godine zabilježena su 203 krivična djela iz Glave XX Krivičnog zakona Federacije Bosne i Hercegovine (više za 67,77% u odnosu na mart 2025. godine), za koja su prijavljena 204 lica dok je 113 lica lišeno slobode.

Najviše krivičnih djela zabilježeno je **u članu 222. KZ FBiH „Nasilje u porodici“**, i to 196 (povećanje za 73,45% u odnosu na uporedni mjesec 2025. godine), za koja je nadležnim tužilaštvima prijavljeno 197 lica među kojima je 86 povratnika u vršenju krivičnih djela (što čini 43,65% od ukupnog broja prijavljenih lica za ovo krivično djelo). Slobode je lišeno 111 lica.

ČLAN 222. KZ FBiH "NASILJE U PORODICI"	BROJ KD_ MART 2025.				BROJ KD_ MART 2026.				BROJ PRIJAVLJENIH LICA ZA KD_ MART 2025.				BROJ PRIJAVLJENIH LICA ZA KD_ MART 2026.			
	(+/-) BR. KRIVIČNIH DJELA	(%) BROJA KD	(+/-) BR. PRIJAVLJENIH LICA	(%) BROJ PRIJAVLJENIH LICA ZA KD	(+/-) BR. POVRATNIKA U VRŠENJU KD	(%) BROJ POVRATNIKA U VRŠENJU KD	BROJ LICA LIŠENIH SLOBODE_ MART 2025.	(+/-) BR. LICA LIŠENIH SLOBODE	(%) BROJ LICA LIŠENIH SLOBODE							
1.UNSKO-SANSKI KANTON	19	22	3	15.79%	19	22	3	15.79%	9	8	-1	-11.11%	15	11	-4	-26.67%
2.POSAVSKI KANTON	2	4	2	100.00%	2	5	3	150.00%	1	3	2	200.00%	2	4	2	100.00%
3.TUZLANSKI KANTON	28	23	-5	-17.86%	28	24	-4	-14.29%	7	10	3	42.86%	3	3	0	0.00%
4.ZENIČKO-DOBOJSKI KANTON	20	44	24	120.00%	21	43	22	104.76%	11	16	5	45.45%	14	30	16	114.29%
5.BOŠANSKO-PODRINJSKI KANTON	0	0	0	0.00%	1	0	-1	-100.00%	0	0	0	0.00%	0	0	0	0.00%
6.SREDNJOBOSANSKI KANTON	10	23	13	130.00%	10	23	13	130.00%	6	11	5	83.33%	6	19	13	216.67%
7.HERCEGOVAČKO-NERETVANSKI KANTON	7	19	12	171.43%	7	18	11	157.14%	2	4	2	100.00%	6	5	-1	-16.67%
8.ZAPADNOHERCEGOVAČKI KANTON	2	2	0	0.00%	2	2	0	0.00%	0	0	0	0.00%	0	2	2	0.00%
9.KANTON SARAJEVO	24	59	35	145.83%	24	60	36	150.00%	15	34	19	126.67%	18	37	19	105.56%
10.KANTON 10 - LIVNO	1	0	-1	-100.00%	1	0	-1	-100.00%	0	0	0	0.00%	1	0	-1	-100.00%
FBiH UKUPNO	113	196	83	73.45%	115	197	82	71.30%	51	86	35	68.63%	65	111	46	70.77%

Tabela 9.: Pregled evidentiranih krivičnih djela i prijavljenih lica "Nasilje u porodici" u FBiH



Grafikon 7.: Uporedni pregled KD "Nasilje u porodici" u FBiH

KRIVIČNA DJELA PROTIV ZDRAVLJA LJUDI

U oblasti krivičnih djela iz Glave XXI Krivičnog zakona Federacije Bosne i Hercegovine evidentirano je 239 krivičnih djela što je više za 25,79% u odnosu na uporedni mjesec 2025. godine. Za ova djela nadležnim tužilaštvima prijavljeno je 245 lica sa osnovom sumnje za izvršenje istih dok je 117 lica lišeno slobode¹⁰.

Evidentirana krivična djela su iz ove oblasti: član 238. KZ FBiH „Neovlaštena proizvodnja i stavljanje u promet opojnih droga“ – 38 krivičnih djela za koja je nadležnim tužilaštvima prijavljeno 37 lica a slobode je lišeno 27 lica i član 239. KZ FBiH „Posjedovanje i omogućavanje uživanja opojnih droga“- 201 krivično djelo za koja je nadležnim tužilaštvima prijavljeno 208 lica a slobode je lišeno 90 lica.

KD ZLOUPOTREBE POJNIH DROGA-MART	UKUPAN BROJ KRIVIČNIH DJELA	BROJ KD - POZNATI POČINILAC	BROJ KD - NN POČINILAC	BROJ PRIJAVLJENIH LICA ZA KD	BROJ PRIJAVLJENIH - MALOLJETNIKA	BROJ - POVRATNIKA U VRŠENJU KD	BROJ LICA LIŠENIH SLOBODE
2025. GODINA	190	177	33	192	2	110	92
2026. GODINA	239	192	47	245	4	123	117
RAZLIKA	49	15	14	53	2	13	25
TREND (%)	25.79%	8.47%	42.42%	27.60%	100.00%	11.82%	27.17%

Tabela 10.: Pokazatelji krivičnih djela zloupotreba droga na području FBiH

¹⁰ Vidi tabelu 10.

VRSTA I KOLIČINA ZAPLIJENJENE DROGE U FBiH -MART	GRAM 2025.	MILILITAR 2025.	KOMAD 2025.	GRAM 2026.	MILILITAR 2026.	KOMAD 2026.
1.HEROIN	78.775	0	0	1552.929	0	0
2.KOKAIN	446.762	0	2	211.948	0	0
3.AMFETAMIN	36759.593	0	20	3171.44	0	1127
4.MARIHUANA	19508.595	0	40	14809.745	0	36
5.HAŠIŠ	0	0	0	1.4	0	1
6.STABLJIKI "KANABISA"	76.414	0	0	41.602	0	702
7.SJEMENKE "KANABISA"	0	0	0	226.96	0	100
8.EXTAZY	31.441	0	2	0.995	0	3
9.HEPTANON	0	0	0	0	0	0
10.SPEED	1063.85	0	21	230.99	0	30
11.OSTALO	477.955	0	13	17.2	0	6

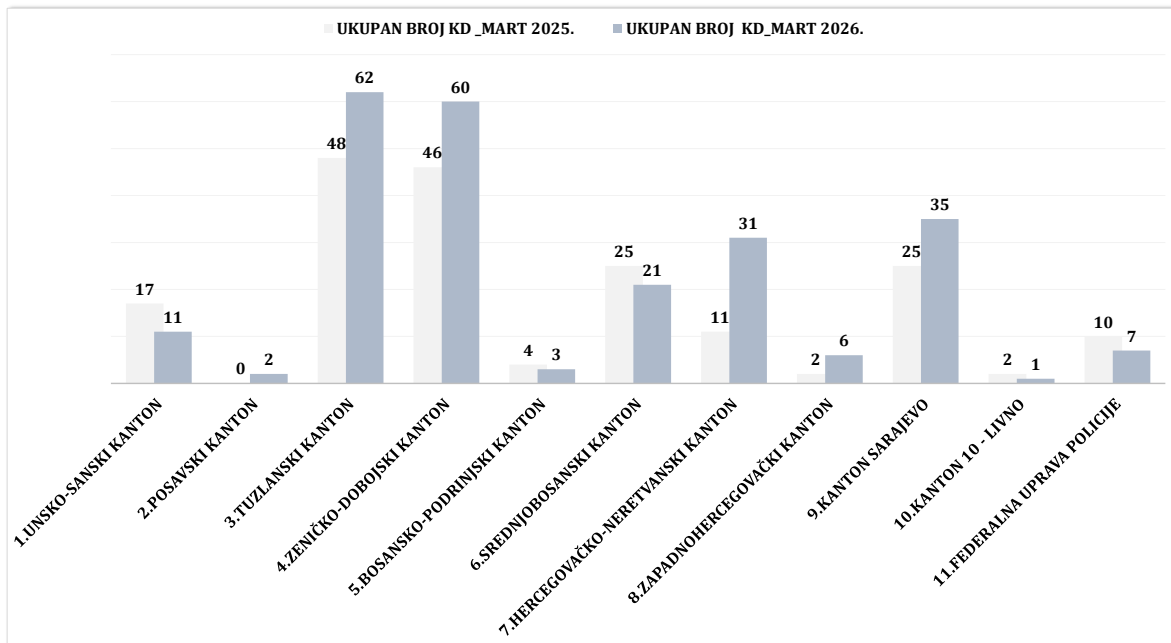
Tabela 11.: Uporedni pokazatelji oduzete količine opojne droge

Najveći broj krivičnih djela iz oblasti zloupotreba droga tokom izvještajnog mjeseca 2026. godine evidentirali su policijski službenici Tuzlanskog kantona (62 krivičnih djela – udio od 25,94% u odnosu na ukupni broj prijavljenih krivičnih djela iz ove oblasti u FBiH) zatim Zeničko-dobojskog kantona (60 krivičnih djela – udio od 25,10%), Kantona Sarajevo (35 krivičnih djela – udio 14,64%), Hercegovačko-neretvanskog kantona (31 krivično djelo – udio 12,97%),...¹¹

EVIDENTIRANA KRIVIČNA DJELA ZLOUPOTREBE OPOJNIH DROGA U FBiH: MART	UKUPAN BROJ KRIVIČNIH DJELA_MART 2025.	BROJ KD PO POZNATOM POČINIOCU- MART 2025.	BROJ KD PO NN- MART 2025.	UKUPAN BROJ PRIJAVLJENIH LICA_MART 2025.	UKUPAN BROJ KRIVIČNIH DJELA_MART 2026.	BROJ PO POZNATOM POČINIOCU -MART 2026.	BROJ KD PO NN-MART 2026.	UKUPAN PRIJAVLJENIH LICA_MART 2026.	(%) BROJ KRIVIČNIH DJELA (2026/25.)	% BROJ LICA PRIJAVLJENIH ZA KD (2026/25.)
1.UNSKO-SANSKI KANTON	17	7	10	18	11	8	3	11	-35.29%	-38.89%
2.POSAVSKI KANTON	0	0	0	0	2	0	2	2	#DIV/0!	#DIV/0!
3.TUZLANSKI KANTON	48	48	0	46	62	62	0	63	29.17%	36.96%
4.ZENIČKO-DOBOJSKI KANTON	46	24	22	45	60	27	33	64	30.43%	42.22%
5.BOSANSKO-PODRINJSKI KANTON	4	4	0	3	3	3	0	4	-25.00%	33.33%
6.SREDNJOBOSANSKI KANTON	25	25	0	25	21	21	0	21	-16.00%	-16.00%
7.HERCEGOVAČKO-NERETVANSKI KANTON	11	10	1	11	31	22	9	31	181.82%	181.82%
8.ZAPADNOHERCEGOVAČKI KANTON	2	2	0	2	6	6	0	6	200.00%	200.00%
9.KANTON SARAJEVO	25	25	0	30	35	35	0	35	40.00%	16.67%
10.KANTON 10 - LIVNO	2	2	0	2	1	1	0	1	-50.00%	-50.00%
11.FEDERALNA UPRAVA POLICIJE	10	10	0	10	7	7	0	7	-30.00%	-30.00%
UKUPNO	190	157	33	192	239	192	47	245	25.79%	27.60%

Tabela 12.: Uporedni pokazatelji krivičnih djela zloupotreba droga i prijavljenih lica za KD razvrstani po kantonima

¹¹ Vidi tabelu 12



Grafikon 8.: Upporedni pregled evidentiranih krivičnih djela zloupotrebe opojnih droga na području FBiH

FEDERACIJA BOSNE I HERCEGOVINE	UKUPAN BROJ KRIVIČNIH DJELA ZLOUPOTREBE OPOJNIH DROGA					UKUPAN BROJ PRIJAVLJENIH LICA ZA KRIVIČNA DJELA					UKUPAN BROJ LICA LIŠENIH SLOBODE			UKUPAN BROJ PRIJAVLJENIH LICA ZA KRIVIČNA DJELA- SPOL			UKUPAN BROJ LICA DOBI DO 25 GODINA			UKUPAN BROJ LICA DOB OD 26-35 GODINA			UKUPAN BROJ LICA DOB PREKO 36 GODINA		
	UKUPAN BROJ KRIVIČNIH DJELA ZLOUPOTREBE OPOJNIH DROGA	UKUPAN BROJ PRIJAVLJENIH LICA ZA KRIVIČNA DJELA	UKUPAN BROJ POVRAĆNIKA U VRŠENJU KRIVIČNOG DJELA	UKUPAN BROJ LICA LIŠENIH SLOBODE	UKUPAN BROJ PRIJAVLJENIH LICA ZA KRIVIČNA DJELA- SPOL	BROJ LICA - MUŠKARCI	BROJ LICA - ŽENE	BROJ MUŠKARCA DOBI DO 25 GODINA	BROJ MUŠKARACA DOBI OD 26-35 GODINA	BROJ MUŠKARACA DOBI PREKO 36 GODINA	BROJ ŽENA DOB DO 25 GODINA	BROJ ŽENA DOBI OD 26-35 GODINA	BROJ ŽENA DOBI PREKO 36 GODINA	UKUPAN BROJ LICA DOBI DO 25 GODINA	UKUPAN BROJ LICA DOB OD 26-35 GODINA	UKUPAN BROJ LICA DOB PREKO 36 GODINA									
MART 2025.GODINA	190	192	110	92	192	181	11	39	68	74	4	6	1	43	74	75									
MART 2026. GODINA	239	245	123	117	245	238	7	39	104	95	0	5	2	39	109	97									
RAZLIKA	49	53	13	25	53	57	-4	0	36	21	-4	-1	1	-4	35	22									
TREND (%)	25.79%	27.60%	11.82%	27.17%	27.60%	31.49%	-36.36%	0.00%	52.94%	28.38%	-100.00%	-16.67%	100.00%	-9.30%	47.30%	29.33%									

Tabela 13.: Upporedni pokazatelji strukture prijavljenih lica za KD zloupotrebe opojnih droga u FBiH

Spolna i dobna struktura prijavljenih lica sa osnovom sumnje za izvršenje krivičnih djela zloupotrebe opojnih droga na području FBiH za mart 2026. godine:

*prema spolu 238 lica su muškarci što čini 97,14% od ukupnog broja prijavljenih lica za KD zloupotrebe opojnih droga i sedam lica su žene što čini 2,85% od ukupnog broja prijavljenih lica za KD zloupotrebe opojnih droga.

*prema dobi: do 25 godina starosti – evidentirano je 39 lica što čini 15,91% od ukupnog broja prijavljenih lica za KD zloupotrebe opojnih droga, od 26-35 godina starosti – evidentirana su 109 lica što čini 44,48% od ukupnog broja prijavljenih lica za KD zloupotrebe opojnih droga i preko 36 godina starosti – evidentirana su 97 lica što čini 39,59% od ukupnog broja prijavljenih lica za KD zloupotrebe opojnih droga.

KRIVIČNA DJELA IZ OBLASTI PRIVREDNOG KRIMINALA, FINANSIJSKOG KRIMINALA I KORUPCIJE

Kada se govori o krivičnim djelima iz oblasti privrednog, finansijskog kriminaliteta te koruptivnih krivičnih djela, može se reći da su ovo složena krivična djela za koja je potrebno više vremena i angažovanje većeg broja istražitelja, koji imaju potrebno iskustvo u radu na složenim krivičnim djelima. Ova krivična djela uglavnom su povezana sa drugim krivičnim djelima te su počinioci uglavnom organizirane kriminalne grupe koje duže vrijeme planiraju izvršenje ovih djela, što ih čini težim i zahtjevnijim za otkrivanje i dokazivanje. Shodno navedenom, u ovoj oblasti će se izvršiti sumiranje podataka iz krivičnih djela privrednog, finansijskog kriminala i korupcije, i to iz Glava XVIII i XIX KZ BiH, i Glava XXII, XXIII i XXXI KZ FBiH.

KRIVIČNA DJELA IZ OBLASTI PRIVREDNOG KRIMINALA, FINANSIJSKOG KRIMINALA I KORUPTIVNA KRIVIČNA DJELA - FEDERACIJA BOSNE I HERCEGOVINE								
MART	UKUPAN BROJ KRIVIČNIH DJELA	BROJ KRIVIČNIH DJELA PO POZNATOM POČINIOCU	BROJ KRIVIČNIH DJELA PO NN POČINIOCU	BROJ RASVIJETLJENIH KRIVIČNIH DJELA	(%) RASVIJETLJENOSTI KRIVIČNIH DJELA	BROJ PRIJAVLJENIH LICA ZA KD	BROJ POVRATNIKA U VRŠENJU KD	BROJ LICA LIŠENIH SLOBODE
2025. GODINA	32	28	4	29	90.63%	33	1	0
2026. GODINA	35	25	10	35	100.00%	36	5	1
RAZLIKA	3	-3	6	6	9.38%	3	4	1
TREND (%)	9.38%	-10.71%	150.00%	20.69%	9.38%	9.09%	400.00%	0.00%

Tabela 14.: Uporedni pokazatelji krivičnih djela privrednog, finansijskog kriminala i korupcije

Na području Federacije Bosne i Hercegovine u martu 2026. godine evidentirano je 35 krivičnih djela iz ove oblasti, što je povećanje za tri ili 9,38% u odnosu na uporedni mjesec 2025. godine. Zbog osnova sumnje da su počinili ova djela nadležnim tužilaštvima prijavljeno je 36 lica od kojih je pet povratnika u vršenju krivičnog djela. Slobode je lišeno jedno lice.¹²

FEDERACIJA BOSNE I HERCEGOVINE						
	BROJ KRIVIČNIH DJELA-MART 2025.GOD		BROJ KRIVIČNIH DJELA-MART 2026. GOD		BROJ KRIVIČNIH DJELA 2026/25.	
	BROJ PRIJAVLJENIH LICA ZA KRIVIČNA DJELA-MART 2025. GOD.		BROJ PRIJAVLJENIH LICA ZA KRIVIČNA DJELA-MART 2026.GOD		BROJ PRIJAVLJENIH LICA ZA KRIVIČNA DJELA 2026/25.	
BROJ KRIVIČNIH DJELA-ORGANIZOVANI KRIMINAL	4	0	-100.00%	4	0	-100.00%
BROJ KRIVIČNIH DJELA-KORUPCIJA	25	29	16.00%	24	29	20.83%
BROJ KRIVIČNIH DJELA-PRIVREDA	17	6	-64.71%	9	7	-22.22%
BROJ KRIVIČNIH DJELA-KOMPJUTERSKI KRIMINAL	8	6	-25.00%	8	5	-37.50%

Tabela 15.: Uporedni pokazatelji krivičnih djela: organizovani, privredni, kompjuterski kriminal i korupcija u F BiH

¹² Vidi tabelu 14.

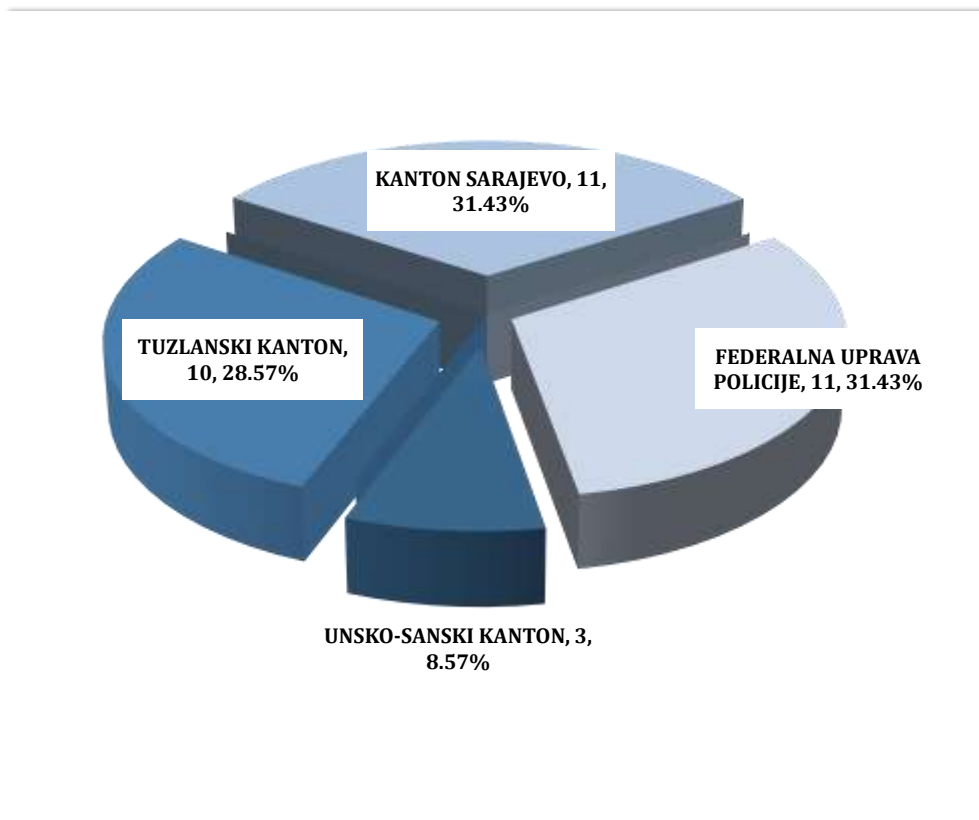
Struktura evidentiranih krivičnih djela u izvještajnom mjesecu 2026. godine:

Po KZ BiH:

član 205. KZ BiH „Krivtvođenje novca“ – dva krivična djela

Po KZ FBiH:

član 247. KZ FBiH „Zloupotreba ovlasti u privrednom poslovanju“ – jedno krivično djelo, član 251. KZ FBiH „Prijevvara u privrednom poslovanju“- jedno krivično djelo za koje je prijavljeno jedno lice, član 272. KZ FBiH „Pranje novca“ – jedno krivično djelo za koje su prijavljena četiri lica, član 380. KZ FBiH „Primanje dara ili drugih oblika koristi“ – jedno krivično djelo za koje je prijavljeno jedno lice koje je i lišeno slobode, član 381. KZ FBiH „Davanje dara ili drugih oblika koristi“ – jedno krivično djelo za koje je prijavljeno jedno lice, član 383. KZ FBiH „Zloupotreba položaja i ovlaštenja“ – 22 krivična djela za koja su prijavljena 23 lica, član 384. KZ FBiH „Pronevjera u službi“ – tri krivična djela za koje su prijavljena tri lica i član 389. KZ FBiH „Krivtvođenje službene isprave“ – dva krivična djela za koja je prijavljeno jedno lice.



Grafikon 9.: Udio Uprava policija u F BiH na otkrivanju krivičnih djela iz oblasti privrednog, finansijskog kriminala i korupcije – mart 2026. godine

KRIVIČNA DJELA PROTIV IMOVINE

Krivična djela iz Glave XXV Krivičnog zakona Federacije Bosne i Hercegovine, predstavljaju najbrojnija krivična djela i čine 37,12% od ukupnog broja prijavljenih djela. U Federaciji Bosne i Hercegovine, tokom marta 2026. godine zabilježeno je 499 krivičnih djela iz ove oblasti (više za 4,61% u odnosu na uporedni mjesec 2025. godine), za koja je prijavljeno 268 lica sa osnovom sumnje za izvršenje istih. Prijavljena su 132 povratnika u vršenju krivičnog djela što predstavlja 49,25% od ukupnog broja prijavljenih lica za ova djela i osam maloljetnika. Slobode su lišena 64 lica. Naknadno je rasvijetljeno 150 krivičnih djela po NN (ili 35,97%).¹³

KRIVIČNA DJELA PROTIV IMOVINE - FEDERACIJA BOSNE I HERCEGOVINE									
MART	UKUPAN BROJ KD PROTIV IMOVINE	BROJ KD - PP	BROJ KD - NN	BROJ RASVIJETLJENIH KD PO NN	% RASVIJETLJENOST KD PO NN	UKUPAN BROJ PRIJAVLJENIH LICA ZA KD	BROJ MALOLJETNIKA	BROJ POVRATNIKA U VRŠENJU KD	BROJ LICA LIŠENIH SLOBODE
2025. GODINA	477	73	404	189	46.78%	273	8	148	58
2026. GODINA	499	82	417	150	35.97%	268	8	132	64
RAZLIKA	22	9	13	-39	-10.81%	-5	0	-16	6
TREND (%)	4.61%	12.33%	3.22%	-20.63%	-10.81%	-1.83%	0.00%	-10.81%	10.34%

Tabela 16.: Uporedni pokazatelji krivičnih djela protiv imovine

FEDERACIJA BOSNE I HERCEGOVINE: KRIVIČNA DJELA PROTIV IMOVINE (GLAVA XXV KZ FBiH) - MART												
KRIVIČNO DJELO - ČLAN KZ FBiH	BROJ KRIVIČNIH DJELA -MART 2025. GODINA	BROJ KRIVIČNIH DJELA -MART 2026. GODINA	RAZLIKA BR. KD	% BROJA KD 2026./25.	BROJ OTKRIVENIH KD- MART 2025. GODINA	BROJ OTKRIVENIH KD - MART 2026. GODINA	RAZLIKA BR. OTKRIV. KD	% BR. OTKRIV. KD 2026./25.	BROJ PRIJAVLJENIH LICA ZA KD- MART 2025. GODINA	BROJ PRIJAVLJENIH LICA ZA KD- MART 2026. GODINA	RAZLIKA BR. PR. LICA ZA KD	% BROJA PRIJAVLJENIH LICA ZA KD 2026./25.
ČLAN 286. KRAĐA	127	179	52	40.94%	55	82	27	49.09%	81	86	-55	6.17%
ČLAN 287. TEŠKA KRAĐA	204	176	-28	-13.73%	48	59	11	22.92%	86	69	-48	-19.77%
ČLAN 288. RAZBOJNIČKA KRAĐA	3	1	-2	-66.67%	3	1	-2	-66.67%	4	2	-3	-50.00%
ČLAN 289. RAZBOJNIŠTVO	13	6	-7	-53.85%	2	5	3	150.00%	6	8	-2	33.33%
ČLAN 290. UTAJA	12	12	0	0.00%	9	8	-1	-11.11%	12	8	-9	-33.33%
ČLAN 291. ODUZIMANJE TUĐE POKRETNINE	3	0	-3	-100.00%	4	1	-3	-75.00%	5	1	-4	-80.00%
ČLAN 292. PROTUPRAVNO ZAUZIMANJE NEKRETNINE OD OPĆEG ZNAČAJA	0	1	1	0.00%	0	1	1	0.00%	0	1	0	0.00%
ČLAN 293. OŠTEĆENJE TUĐE STVARI	75	76	1	1.33%	46	45	-1	-2.17%	51	48	-46	-5.88%
ČLAN 294. PRIJEVARA	22	29	7	31.82%	15	16	1	6.67%	17	20	-15	17.65%
ČLAN 295. IZNUDA	12	5	-7	-58.33%	4	4	0	0.00%	7	11	-4	57.14%
ČLAN 296. UCJENA	1	4	3	300.00%	1	4	3	300.00%	1	5	-1	400.00%
ČLAN 297. ZLOUPOTREBA POVJERITELJA	0	0	0	0.00%	0	0	0	#DIV/0!	0	0	0	#DIV/0!
ČLAN 298. LIHVARSTVO	1	1	0	0.00%	0	1	1	0.00%	0	1	0	0.00%
ČLAN 299. PREVARA POVJERITELJA	0	1	1	0.00%	0	1	1	0.00%	0	1	0	0.00%
ČLAN 300. PRIKRIVANJE	1	4	3	300.00%	1	4	3	300.00%	1	4	-1	300.00%
ČLAN 301. PALJEVINA	3	4	1	33.33%	2	1	-1	-50.00%	2	3	-2	50.00%
ČLAN 302. ZLOUPOTREBA OSIGURANJA	0	0	0	0.00%	0	0	0	0.00%	0	0	0	0.00%
UKUPNO	477	499	22	4.61%	190	233	43	22.63%	273	268	-190	-1.83%

Tabela 17.: Uporedni pokazatelji broja krivičnih djela iz Glave XXV KZ FBiH i otkrivenosti

¹³ Vidi tabelu 16.

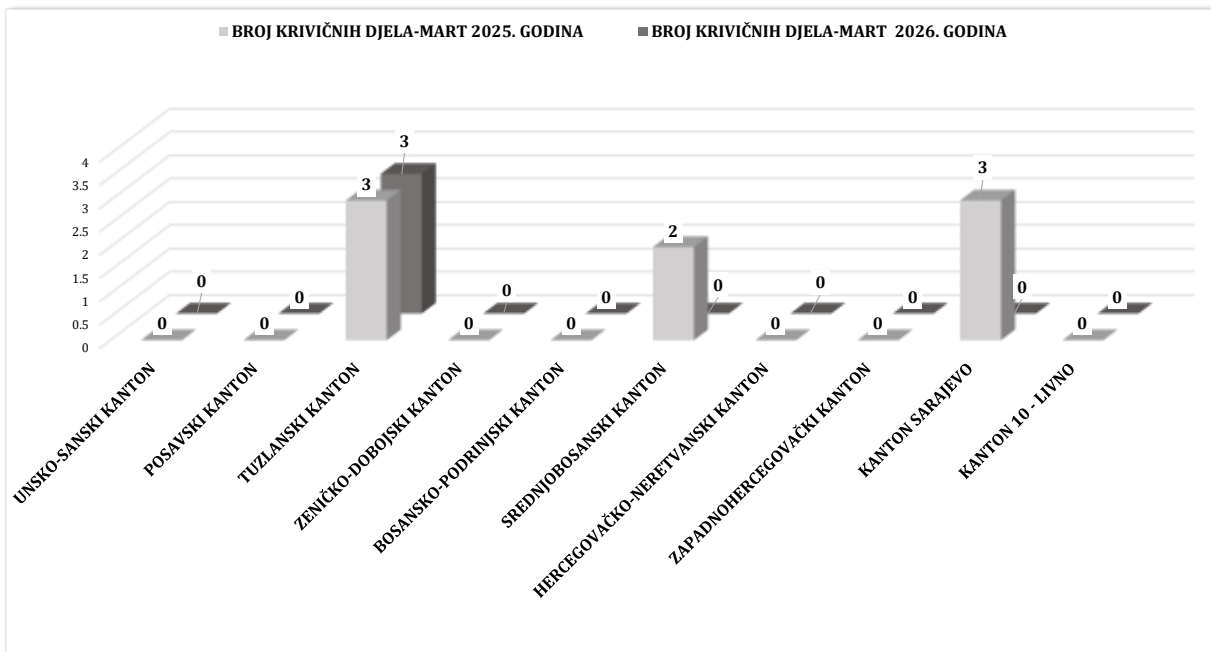
OTUĐENJA MOTORNIH VOZILA NA PODRUČJU FEDERACIJE BiH

Na području Federacije Bosne i Hercegovine u izvještajnom mjesecu 2026. godine evidentirana su tri krivična djela otuđenja motornih vozila, što je manje za 62,50% u odnosu na mart 2025. godine, a što je dato u priloženoj tabeli broj 18. Za ova djela nadležnim tužilaštvima prijavljena su tri lica.

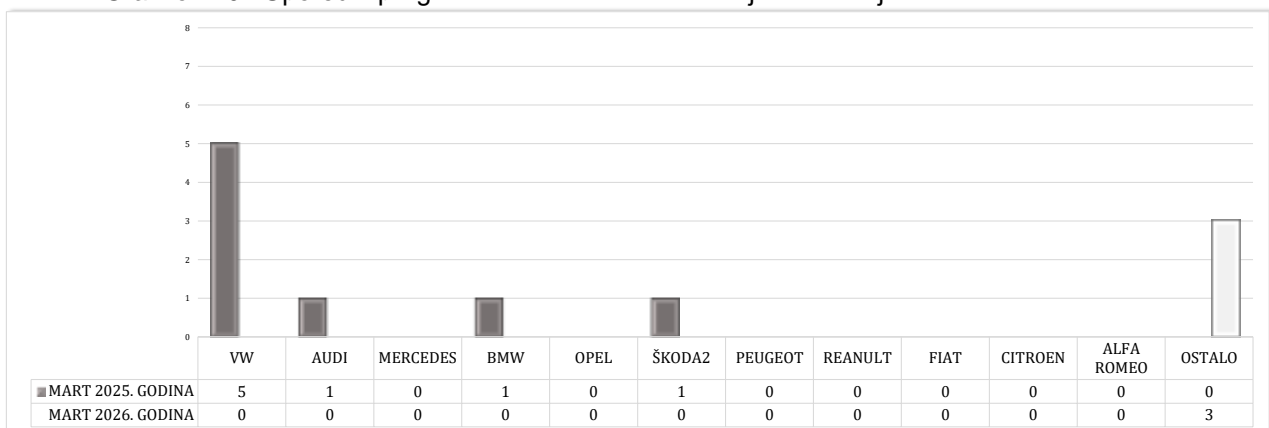
MART	BROJ KD OTUĐENJA MOTORNIH VOZILA	BROJ KD PO POZNATOM POČINIOCU	BROJ KD PO NEPOZNATOM POČINIOCU	BROJ NAKNADNO RASVIJETLJENIH OTUĐENJA MOTORNIH VOZILA IZVRŠENIH PO NN	BROJ PRIJAVLJENIH LICA	BROJ UČINILACA	RASVIJETLJENOST KD PO NN	BROJ LICA LIŠENIH SLOBODE
2025. GODINA	8	0	8	3	3	3	37.50%	1
2026. GODINA	3	0	3	1	3	3	33.33%	0
RAZLIKA	-5	0	-5	-2	0	0	-4.17%	-1
TREND (%)	-62.50%	#DIV/0!	-62.50%	-66.67%	0.00%	0.00%	-4.17%	-100.00%

Tabela 18.: Uporedni pokazatelji krivičnih djela otuđenja motornih vozila na području FBiH

Na grafikonu broj 7. brojčano su iskazana krivična djela otuđenja motornih vozila razvrstanih po kantonima.



Grafikon 10.: Uporedni pregled evidentiranih krivičnih djela otuđenja motornih vozila u F BiH



Grafikon 11.: Uporedni pregled otuđenih motornih vozila po marki proizvođača na području FBiH

KRIVIČNA DJELA PROTIV OKOLIŠA, POLJOPRIVREDE I PRIRODNIH DOBARA

U oblasti krivičnih djela protiv okoliša, poljoprivrede i prirodnih dobara evidentirano je 12 krivičnih djela što je manje za 42,86% u odnosu na uporedni mjesec 2026. godine te prijavljeno pet lica sa osnovom sumnje za izvršenje ovih djela.

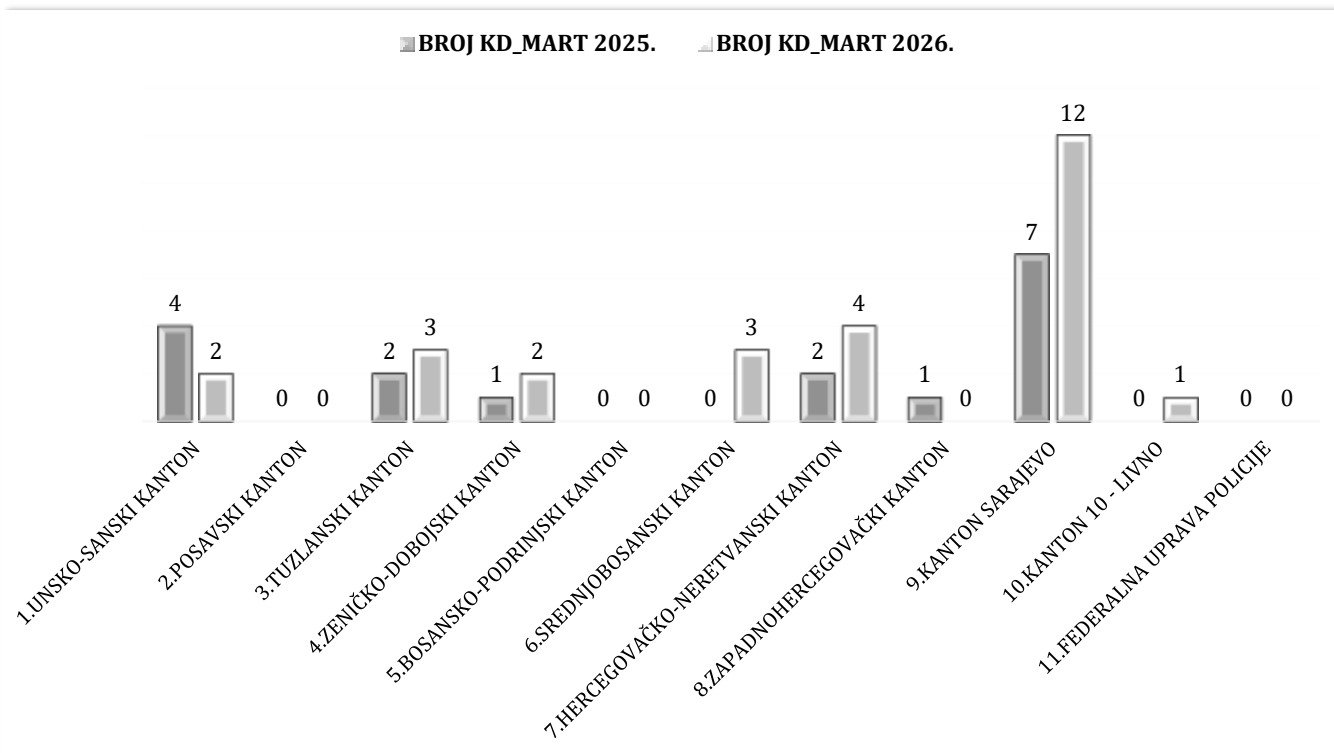
KRIVIČNA DJELA PROTIV OPĆE SIGURNOSTI LJUDI I IMOVINE

Broj evidentiranih krivičnih djela iz Glave XXVII Krivičnog zakona Federacije Bosne i Hercegovine je 33 što je povećanje za 50%. Za ova djela nadležnim tužilaštvima prijavljeno je 27 lica među kojima je 17 povratnika u vršenju krivičnih djela dok je 11 lica lišeno slobode.

Najveći broj evidentiranih krivičnih djela je **iz člana 323. KZ FBiH „Izazivanje opće opasnosti“**, i to 27 za koja je prijavljeno 18 lica dok je devet lica lišeno slobode, zatim sljedeći član 324. KZ FBiH „Uništavanje ili oštećenje važnih privrednih objekata ili javnih naprava“ – jedno krivično djelo za koje je prijavljeno jedno lice i član 327. KZ FBiH „Nesavjesno čuvanje pasa i drugih opasnih životinja“ - pet krivičnih djela za koje je prijavljeno šest lica.

ČLAN 323. KZ FBiH "IZAZIVANJE OPĆE OPASNOSTI"	BROJ KRIVIČNIH DJELA_MART 2025.		BROJ KRIVIČNIH DJELA_MART 2026.		KD (+/-)	BROJ KRIVIČNIH DJELA		BROJ PRIJAVLJENIH LICA ZA KD MART 2025.		BROJ PRIJAVLJENIH LICA ZA KD MART 2026.		BR. LICA (+/-)	BROJ POVRATNIKA U VRŠENJU KD MART 2025.		BROJ POVRATNIKA U VRŠENJU KD MART 2026.		BR. POVRATNIKA (+/-)	BROJ POVRATNIKA U VRŠENJU KRIVIČNIH DJELA		BROJ LICA LIŠENIH SLOBODE MART 2025.		BROJ LICA LIŠENIH SLOBODE MART 2026.		BR. LICA LIŠENIH SLOBODE (+/-)	BROJ LICA LIŠENIH SLOBODE			
						(%)			(%)				(%)			(%)				(%)			(%)				(%)	
1.UNSKO-SANSKI KANTON	4	2	-2	-50.00%	5	1	-4	-80.00%	1	1	0	0.00%	1	0	-1	-100.00%												
2.POSAVSKI KANTON	0	0	0	0.00%	0	0	0	0.00%	0	0	0	0.00%	0	0	0	0.00%												
3.TUZLANSKI KANTON	2	3	1	50.00%	2	0	-2	-100.00%	0	0	0	0.00%	0	0	0	0.00%												
4.ZENIČKO-DOBOJSKI KANTON	1	2	1	100.00%	0	2	2	0.00%	0	1	1	0.00%	0	1	1	0.00%												
5.BOSANSKO-PODRINJSKI KANTON	0	0	0	0.00%	0	0	0	0.00%	0	0	0	0.00%	0	0	0	0.00%												
6.SREDNJOBOSANSKI KANTON	0	3	3	0.00%	0	1	1	0.00%	0	1	1	0.00%	0	1	1	0.00%												
7.HERCEGOVAČKO-NERETVANSKI KANTON	2	4	2	100.00%	1	2	1	100.00%	0	0	0	0.00%	0	0	0	0.00%												
8.ZAPADNOHERCEGOVAČKI KANTON	1	0	-1	-100.00%	1	0	-1	-100.00%	0	0	0	0.00%	1	0	-1	-100.00%												
9.KANTON SARAJEVO	7	12	5	71.43%	6	11	5	83.33%	1	10	9	900.00%	2	7	5	250.00%												
10.KANTON 10 - LIVNO	0	1	1	0.00%	0	1	1	0.00%	0	1	1	0.00%	0	0	0	0.00%												
11.FEDERALNA UPRAVA POLICIJE	0	0	0	0.00%	0	0	0	0.00%	0	0	0	0.00%	0	0	0	0.00%												
FBiH UKUPNO	17	27	10	58.82%	15	18	3	20.00%	2	14	12	#####	4	9	5	125.00%												

Tabela 19.:Pregled evidentiranih krivičnih djela i prijavljenih lica "Izazivanje opće opasnosti" u FBiH



Grafikon 12.: Uпорedni pregled KD “Izazivanje opće opasnosti” u FBiH

KRIVIČNA DJELA PROTIV SIGURNOSTI JAVNOG PROMETA

U oblasti krivičnih djela protiv sigurnosti javnog prometa (Glava XXVIII Krivičnog zakona Federacije Bosne i Hercegovine) evidentirano je 49 djela isto kao u uporednom mjesecu 2025 godine. Nadležnim tužilaštvima prijavljeno je 49 lica sa osnovom sumnje za izvršenje krivičnog djela, a slobode je lišeno pet lica.

Evidentirana krivična djela: član 336. KZ FBiH „Teška krivična djela protiv sigurnosti javnog prometa“- 39 krivičnih djela za koja je prijavljeno 39 lica dok su tri lica lišena slobode, član 332. KZ FBiH “Ugrožavanje javnog prometa” – šest krivičnih djela za koja je prijavljeno šest lica dok je jedno lice lišeno slobode, član 333. KZ FBiH “Ugrožavanje javnog prometa zbog omamljenosti” – dva krivična djela za koja su prijavljena dva lica i član 337. KZ FBiH “Neukazivanje pomoći osobi ozlijeđenoj u prometnoj nesreći” - dva krivična djela za koja su prijavljena dva lica od kojih je jedno lišeno slobode.

KRIVIČNA DJELA PROTIV PRAVOSUĐA

U Glavi XXIX Krivičnog zakona Federacije Bosne i Hercegovine evidentirano je 11 krivičnih djela što predstavlja povećanje za 22% u odnosu na mart 2025. godine. Za ova djela nadležnim tužilaštvima prijavljeno je 11 lica dok su dva lica lišena slobode. Evidentirana krivična djela: član 339. KZ FBiH „Pripremanje krivičnog djela“ –dva krivična djela za koja su prijavljena dva lica koja su i lišena slobode, 347. KZ FBiH „Lažno prijavljivanje –pet krivičnih djela za koja je prijavljeno pet lica, član 348. KZ FBiH „Davanje lažnog iskaza“ - četiri krivična djela za koja su prijavljena četiri lica.

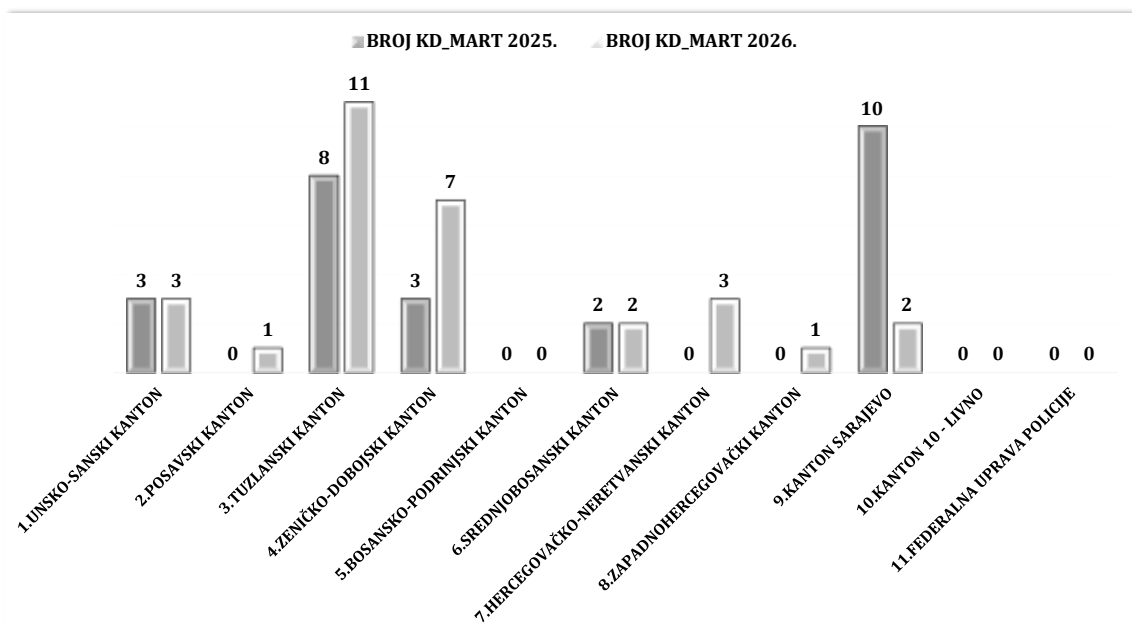
KRIVIČNA DJELA PROTIV JAVNOG REDA I PRAVNOG PROMETA

Broj krivičnih djela iz Glave XXX Krivičnog zakona Federacije Bosne i Hercegovine je 73 što predstavlja povećanje za 4,29% krivičnih djela u odnosu na uporedni mjesec 2025. godine. Za ova djela nadležnim tužilaštvima prijavljena su 84 lica dok je 21 lice lišeno slobode.

Najviše evidentiranih krivičnih djela je iz **člana 362. KZ FBiH „Nasilničko ponašanje“** - 30 krivičnih djela za koja je prijavljeno 38 lica od kojih je 18 povratnika u vršenju krivičnog djela dok je osam lica lišeno slobode.

ČLAN 362. KZ FBiH "NASILNIČKO PONAŠANJE"	BROJ KRIVIČNIH DJELA_MART 2025. BROJ KRIVIČNIH DJELA_MART 2026. KD (+/-)				BROJ PRIJAVLJENIH LICA ZA KD MART 2025. BROJ PRIJAVLJENIH LICA ZA KD MART 2026. BR.LICA (+/-)				BROJ POVRATNIKA U VRŠENJU KD MART 2025. BROJ POVRATNIKA U VRŠENJU KD MART 2026. BR.POVRTNIKA (+/-)				BROJ LICA LIŠENIH SLOBODE MART 2025. BROJ LICA LIŠENIH SLOBODE MART 2026. BR.LICA LIŠENIH SLOBODE (+/-) TREND LICA LIŠENA SLOBODE %			
	(%) BROJ KRIVIČNIH DJELA	(%) BROJ PRIJAVLJENIH LICA ZA KRIVIČNA DJELA	(%) BROJ POVRATNIKA U VRŠENJU KRIVIČNIH DJELA	(%) BROJ LICA LIŠENIH SLOBODE MART 2025.	(%) BROJ PRIJAVLJENIH LICA ZA KRIVIČNA DJELA	(%) BROJ POVRATNIKA U VRŠENJU KD MART 2025.	(%) BROJ LICA LIŠENIH SLOBODE MART 2026.	(%) BROJ LICA LIŠENIH SLOBODE MART 2025.	(%) BROJ PRIJAVLJENIH LICA ZA KRIVIČNA DJELA	(%) BROJ POVRATNIKA U VRŠENJU KD MART 2026.	(%) BROJ LICA LIŠENIH SLOBODE MART 2026.	(%) BROJ LICA LIŠENIH SLOBODE MART 2025.	(%) BROJ LICA LIŠENIH SLOBODE MART 2026.	(%) BROJ LICA LIŠENIH SLOBODE MART 2025.	(%) TREND LICA LIŠENA SLOBODE %	
1.UNSKO-SANSKI KANTON	3	3	0	0.00%	4	4	0	0.00%	0	0	0	0.00%	1	0	-1	-100.00%
2.POSAVSKI KANTON	0	1	1	0.00%	0	1	1	0.00%	0	1	1	0.00%	0	1	1	0.00%
3.TUZLANSKI KANTON	8	11	3	37.50%	8	14	6	75.00%	1	9	8	800.00%	2	2	0	0.00%
4.ZENIČKO-DOBOJSKI KANTON	3	7	4	133.33%	3	6	3	100.00%	2	4	2	100.00%	3	3	0	0.00%
5.BOSANSKO-PODRINJSKI KANTON	0	0	0	0.00%	0	0	0	0.00%	0	0	0	0.00%	0	0	0	0.00%
6.SREDNJOBOSANSKI KANTON	2	2	0	0.00%	3	5	2	66.67%	1	2	1	100.00%	2	2	0	0.00%
7.HERCEGOVAČKO-NERETVANSKI KANTON	0	3	3	0.00%	0	2	2	0.00%	0	0	0	0.00%	0	0	0	0.00%
8.ZAPADNOHERCEGOVAČKI KANTON	0	1	1	0.00%	0	1	1	0.00%	0	0	0	0.00%	0	0	0	0.00%
9.KANTON SARAJEVO	10	2	-8	-80.00%	14	5	-9	-64.29%	6	2	-4	-66.67%	12	0	-12	-100.00%
10.KANTON 10 - LIVNO	0	0	0	0.00%	0	0	0	0.00%	0	0	0	0.00%	0	0	0	0.00%
11.FEDERALNA UPRAVA POLICIJE	0	0	0	0.00%	0	0	0	0.00%	0	0	0	0.00%	0	0	0	0.00%
FBiH UKUPNO	26	30	4	15.38%	32	38	6	18.75%	10	18	8	80.00%	20	8	-12	-60.00%

Tabela 20.: Pregled evidentiranih krivičnih djela i prijavljenih lica "Nasilničko ponašanje" u FBiH



Grafikon 13.: Uporedni pregled KD "Nasilničko ponašanje" u FBiH

KRIVIČNA DJELA SISTEMA ELEKTRONSKE OBRADJE PODATAKA

U oblasti krivičnih djela kompjuterskog kriminala (Glava XXXII Krivičnog zakona Federacije Bosne i Hercegovine) tokom marta 2026. godine evidentirano je šest krivičnih djela dok je u martu 2025. godine evidentirano osam krivičnih djela što čini smanjenje za 25%. Za ova djela nadženim tužilaštvima prijavljeno je pet lica među kojima je jedan strani državljanin. Predmetno krivično djelo odnosi se na član 395. KZ FBiH „Računalna prijevara“.

OSTALA KRIVIČNA DJELA PREMA KZ FBiH

Broj ostalih krivičnih djela prema KZ Federacije Bosne i Hercegovine tokom izvještajnog mjeseca 2026. godine je 30 (u martu 2025. godine evidentirano je 13 krivičnih djela što je povećanje za 17 krivičnih djela). Za predmetna djela prijavljeno je 26 lica među kojima su četiri povratnika u vršenju krivičnog djela dok su tri lica lišena slobode.

Prema izmjenama KZ FBiH evidentirana su sljedeća krivična djela koja nisu u starom KD obrascu (odnosno svrstavana su u ostala KD po KZ FBiH):

Glava XVII KZ FBiH KRIVIČNA DJELA PROTIV SLOBODE I PRAVA ČOVJEKA I GRAĐANINA: (11 KD/7 LICA)
član 179.a „Uhođenje“ – šest krivičnih djela za koja su prijavljena pet lica, član 181. a) „Prinuda“ – jedno krivično djelo za koje je prijavljeno jedno lice, član 181. b) „Psihičko nasilje“ – četiri krivična djela za koja su prijavljena dva lica,

Glava XIX KZ FBiH KRIVIČNA DJELA PROTIV SPOLNE SLOBODE I MORALA: (1 KD/1 LICE)
član 203. a. „Spolno uznemiravanje“ – jedno krivično djela za koje je prijavljeno jedno lice

Glava XIX a KRIVIČNA DJELA SPOLNOG ZLOSTAVLJANJA I ISKORIŠTVANJA DJETETA: (3 KD/3 LICA)
član 210. c) „Spolni odnošaj s djetetom mlađim od 15 godina“ – tri krivična djela za koja su prijavljeno tri lica,

Glava XXXI, KRIVIČNA DJELA PODMIĆIVANJA I KRIVIČNA DJELA PROTIV SLUŽBENE I DRUGE ODGOVORNE FUNKCIJE: (5 KD/4 LICA)

član 382. „Primanje nagrade ili drugog oblika koristi za trgovinu uticajem“ (1-2) – dva krivična djela za koja je prijavljeno jedno lice, član 382a. „Davanje nagrade ili drugog oblika koristi za trgovinu uticajem“ (1-2) – jedno krivično djelo za koje je prijavljeno jedno lice, član 382b. „Podmićivanje na izborima i u službi koja se finansira iz javnih sredstava“ (1-6) – dva krivična djela za koja su prijavljena dva lica

član 383/33 - jedno krivično djelo protiv jednog lica,

član 239/54 - jedno krivično djelo protiv jednog lica,

384/55 - dva krivična djela protiv dva lica,

300/55 - jedno krivično djelo za koje su prijavljena dva lica,

383/31 - tri krivična djela za koja su prijavljena tri lica,

272/128 – dva krivična djela za koja su prijavljena dva lica

KRIVIČNA DJELA IZ DRUGIH POSEBNIH ZAKONA

Na području FBiH tokom izvještajnog mjeseca 2026. godine evidentirano je 30 krivičnih djela iz drugih posebnih zakona dok je u istom mjesecu 2025. godine evidentirano 10 krivičnih djela što je povećanje za 20. Za ova djela nadležnim tužilaštvima prijavljeno je 29 lica sa osnovom sumnje za izvršenje krivičnih djela među kojima su 23 povratnika u vršenju krivičnih djela dok je sedam lica lišeno slobode.

*Prema Zakonu o zaštiti nasilja u porodici i nasilja prema ženama – evidentirana su 22 krivična djela za koja je prijavljeno 20 lica ,

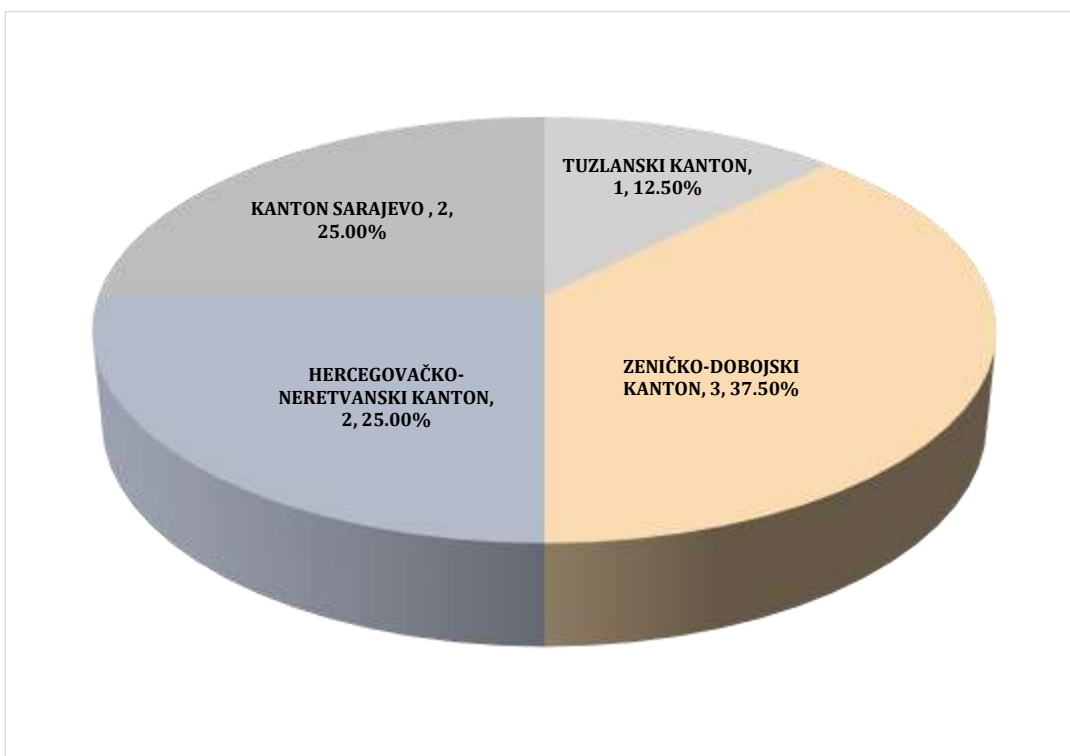
*Prema Zakonu o nabavljanju, držanju i nošenju oružja i municije – evidentirano je osam krivičnih djela za koja je prijavljeno osam lica.

SAMOUBISTVA

Na području Federacije Bosne i Hercegovine tokom izvještajnog mjeseca 2026. godine evidentirano je osam samoubistva manje za dva (ili 20%) u odnosu na uporedni mjesec 2025. godine. Počinioci samoubistava su muškarci u sedam slučajeva dok su žene u jednom slučaju.¹⁴

EVIDENTIRANA SAMOUBISTVA U FBIH-MART				
POČINIOCI SAMOUBISTAVA	2025. GODINA	2026. GODINA	RAZLIKA	(%) 2026/25.
MUŠKARCI	6	7	1	16.67%
ŽENE	4	1	-3	-75.00%
UKUPNO	10	8	-2	-20.00%

Tabela 21.: Uporedni pregled počinioca samoubistava na području FBiH



Grafikon 14.: Pregled samoubistava po kantonima u F BiH – mart 2026. godine

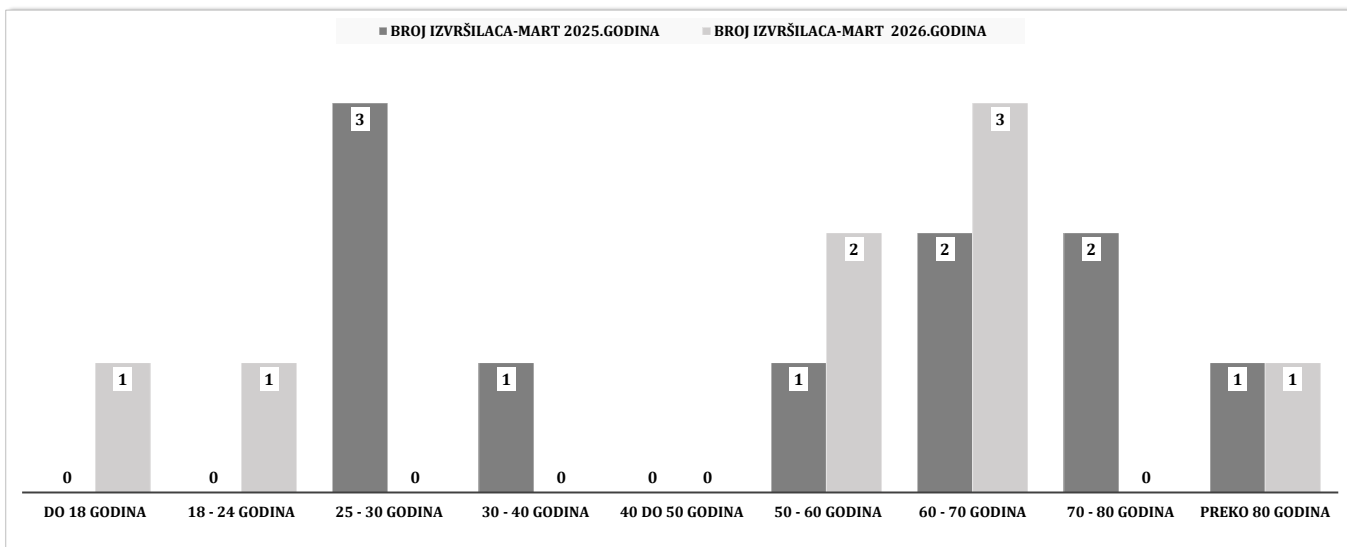
SPOLNA STRUKTURA IZVRŠILACA-MART	BROJ MUŠKARCI		BROJ ŽENE		UKUPNI BROJ SAMOUBISTAVA	
	2025	2026.	2025	2026.	2025. GODINA	2026. GODINA
1. VJEŠANJEM	5	3	1	1	6	4
2. VATRENIM ORUŽJEM	0	1	0	0	0	1
3. AKTIVIRANJEM RUČNE BOMBE	0	0	0	0	0	0
4. UTAPANJEM	0	0	1	0	1	0
5. OŠTRIM PREDMETOM	0	0	0	0	0	0
6. TROVANJEM	0	1	1	0	1	1
7. SKOKOM SA VISINE	1	1	0	0	1	1
8. OSTALI NAČINI	0	1	1	0	1	1
UKUPNO	6	7	4	1	10	8

Tabela 22.: Uporedni pregled počinioca samoubistava u FBiH (načini izvršenja)

¹⁴ Vidi tabelu 21.

MART 2025. GODINE	BROJ LICA - 18 GODINA	BROJ LICA OD 18 - 24 GODINE	BROJ LICA OD 25 - 30 GODINA	BROJ LICA OD 30 - 40 GODINA	BROJ LICA OD 40 - 50 GODINA	BROJ LICA OD 50 - 60 GODINA	BROJ LICA OD 60 - 70 GODINA	BROJ LICA OD 70 - 80 GODINA	BROJ LICA PREKO 80 GODINA	UKUPNO
1.UNSKO-SANSKI KANTON										0
10.KANTON 10 - LIVNO										0
2.POSAVSKI KANTON										0
3.TUZLANSKI KANTON		0	0	0	0	0	1	0	0	1
4.ZENIČKO-DOBOJSKI KANTON		0	0	0	0	0	2	0	1	3
5.BOSANSKO-PODRINJSKI KANTON										0
6.SREDNJOBOSANSKI KANTON										0
7.HERCEGOVAČKO-NERETVANSKI KANTON	0	1	0	0	0	1	0	0	0	2
8.ZAPADNOHERCEGOVAČKI KANTON										0
9.KANTON SARAJEVO	1	0	0	0	0	1	0	0	0	2
UKUPNO	1	1	0	0	0	2	3	0	1	8

Tabela 23.:Pregled počinioca samoubistava u FBiH



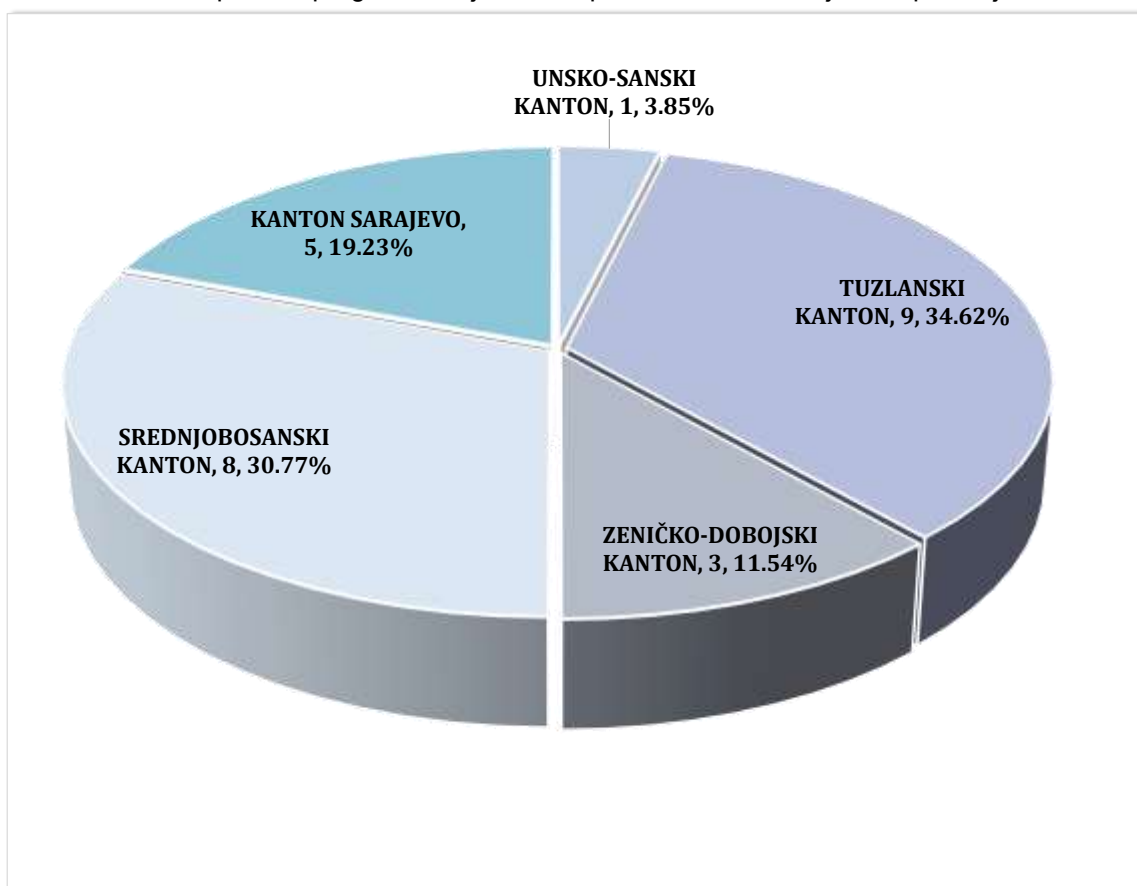
Grafikon 15.: Uporedni pregled dobne strukture počinioca samoubistava u FBiH

UČEŠĆE MALOLJETNIKA U IZVRŠENJU KRIVIČNIH DJELA

Na području FBiH tokom marta 2026. godine prijavljeno je 26 maloljetnika zbog postojanja osnova sumnje da su izvršili krivična djela, što je manje za 3,70% u odnosu na uporedni mjesec 2025. godine. Udio maloljetnika u ukupnom broju prijavljenih lica sa osnovom sumnje za učinjenje krivičnih djela je 2,32% što u odnosu na mart 2025. godine predstavlja smanjenje za 0,52%.

FEDERACIJA BOSNE I HERCEGOVINE	MART 2025. GODINA	MART 2026. GODINA	RAZLIKA	(%) 2026/25.
BROJ PRIJAVLJENIH LICA ZA POČINJENJE KD	951	1119	168	17.67%
BROJ PRIJAVLJENIH MALOLJETNIKA ZA POČINJENJE KD	27	26	-1	-3.70%
% UDIO BROJA MALOLJETNIKA/ UKUPNOM BROJU PRIJAVLJENIH LICA ZA KD	2.84%	2.32%	-0.52%	-0.52%

Tabela 24.: Uporedni pregled maloljetnih lica počinioca krivičnih djela na području FBiH



Grafikon 16.: Pregled prijavljenih maloljetnika po kantonima u FBiH – mart 2026. godine

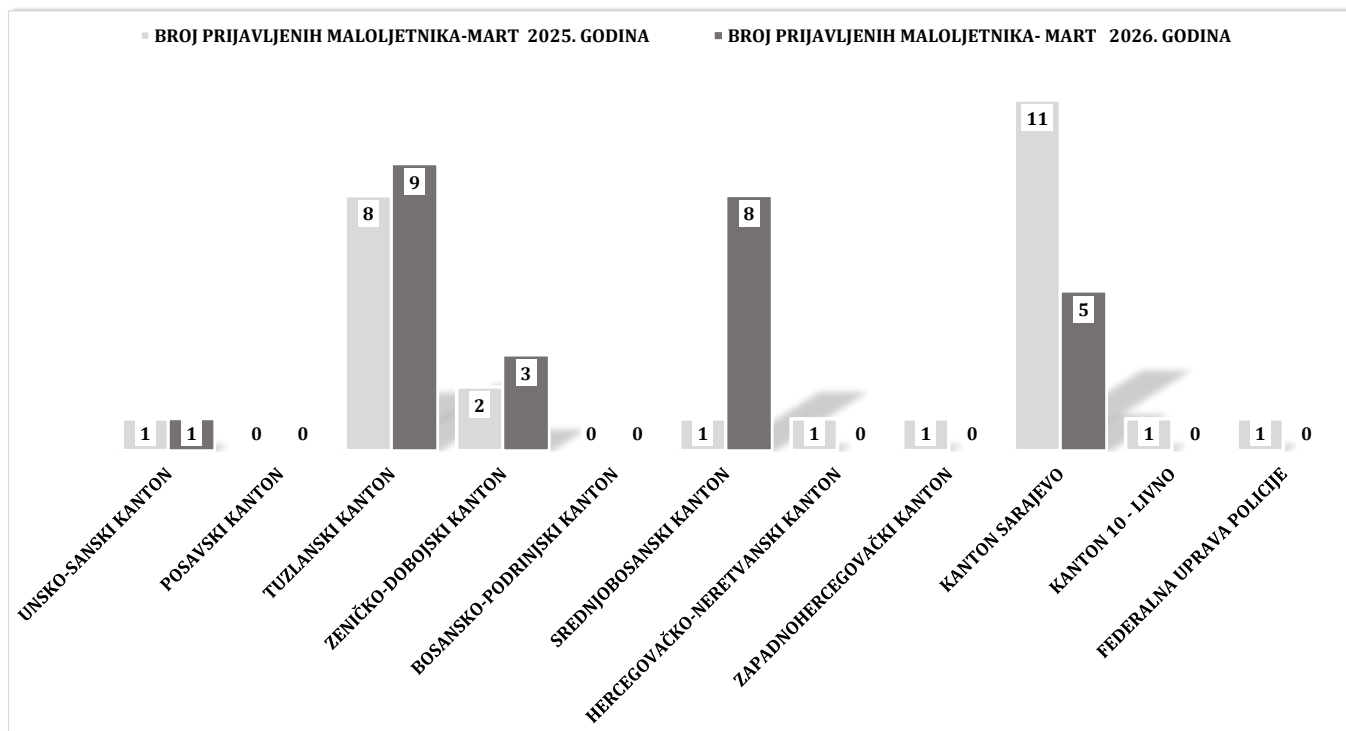
Pregled maloljetničke delikvencije u martu 2026. godine posmatrano prema broju prijavljenih maloljetnika zbog postojanja osnova sumnje da su izvršili krivična djela: Tuzlanski kanton – prijavljeno devet maloljetnika što čini udio od 34,61% od ukupnog broja prijavljenih maloljetnika, Srednjobosanski kanton – osam sa udjelom od 30,76%, Kanton Sarajevo – pet maloljetnika što čini udio od 19,23%, ...

MART - 2026. GODINA		
SPOLNA STRUKTURA PRIJAVLJENIH MALOLJETNIKA OSUMNJIČENIH ZA IZVRŠENJE KD	BROJ MALOLJETNIKA- MUŠKI SPOL	BROJ MALOLJETNIKA- ŽENSKI SPOL
UNSKO-SANSKI KANTON	1	0
POSAVSKI KANTON		
TUZLANSKI KANTON	9	0
ZENIČKO-DOBOJSKI KANTON	3	0
BOSANSKO-PODRINJSKI KANTON		
SREDNJOBOSANSKI KANTON	7	1
HERCEGOVAČKO-NERETVANSKI KANTON	0	0
ZAPADNOHERCEGOVAČKI KANTON		
KANTON SARAJEVO	5	0
KANTON 10 - LIVNO		
FEDERALNA UPRAVA POLICIJE		
UKUPNO	25	1

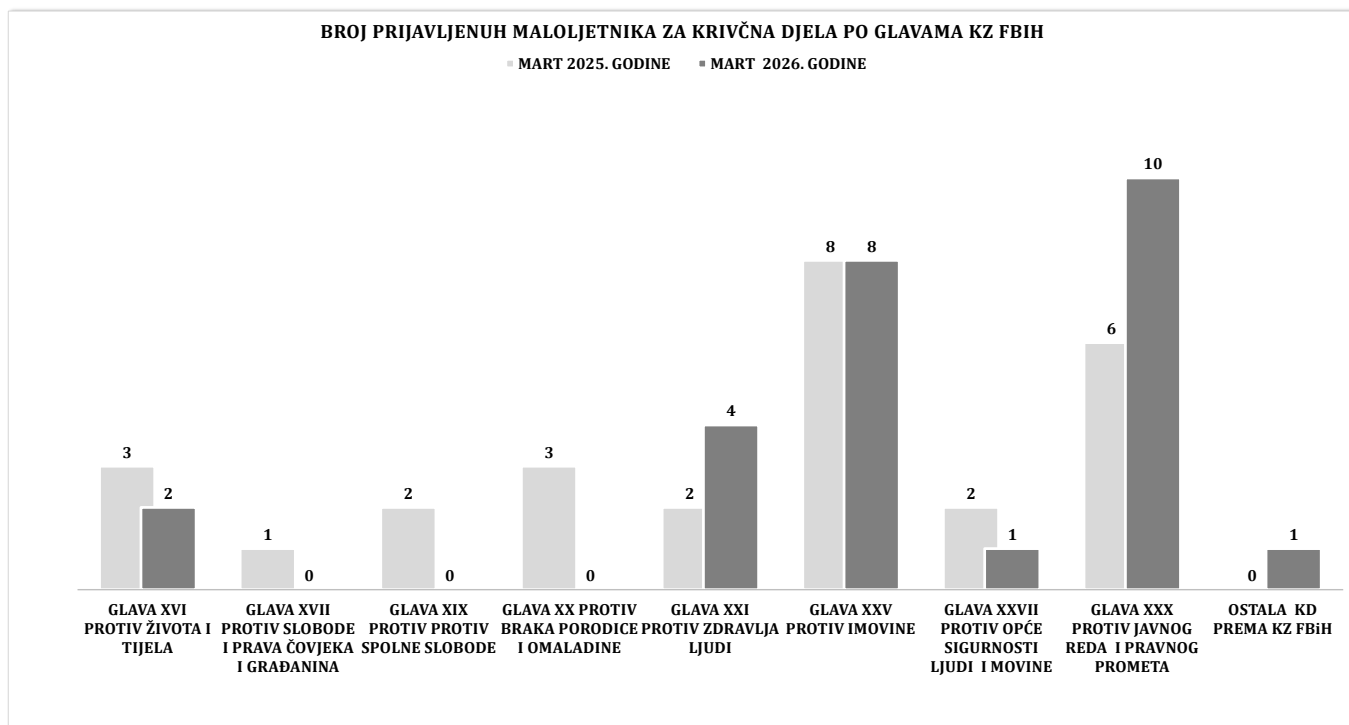
MART- 2026. GODINA		
DOBNA STRUKTURA PRIJAVLJENIH MALOLJETNIKA	BROJ MALOLJETNIKA-	BROJ MALOLJETNIKA-
UNSKO-SANSKI KANTON	0	1
POSAVSKI KANTON		
TUZLANSKI KANTON	5	4
ZENIČKO-DOBOJSKI KANTON	1	2
BOSANSKO-PODRINJSKI KANTON		
SREDNJOBOSANSKI KANTON	5	3
HERCEGOVAČKO-NERETVANSKI KANTON	0	0
ZAPADNOHERCEGOVAČKI KANTON		
KANTON SARAJEVO	1	4
KANTON 10 - LIVNO		
FEDERALNA UPRAVA POLICIJE		
UKUPNO	12	14

Tabela 25.: Pregled prijavljenih maloljetnih lica po spolu i dobi

Prema spolnoj strukturi prijavljenih maloljetnih lica sa osnovom sumnje za izvršenje krivičnih djela 25 prijavljenih su muškog spola i jedan ženskog spola dok prema dobnoj strukturi 12 maloljetnika su mlađi a 14 su stariji maloljetnici.



Grafikon 17.: Uporedni pregled prijavljenih maloljetnika po kantonima u FBiH



Grafikon 18.: Struktura krivičnih djela za prijavljene maloljetnike po glavama KZ FBiH

IV STANJE JAVNOG REDA I MIRA NA PODRUČJU FEDERACIJE BIH

U izvještajnom mjesecu 2026. godine evidentirano je ukupno 1.984 prekršaja iz oblasti javnog reda i mira, za koja je prijavljeno 2.108 lica, što je više za 346 (ili 21,12 %) prekršaja, odnosno za 402 lica više (ili 23,56 %), u odnosu na uporedni mjesec 2025. godine kako slijedi u tabeli broj 26. Protiv 1.781 lica izdato je 1.739 prekršajnih naloga, dok je protiv 275 lica podneseno 207 zahtjeva za pokretanje prekršajnog postupka.¹⁵

JAVNI RED I MIR - FEDERACIJA BOSNE I HERCEGOVINE								
MART	UKUPAN BROJ PREKRŠAJA IZ OBLASTI JRM	BROJ PREKRŠAJA - ZAKON O JRM	BROJ PREKRŠAJA - ODLUKA OPĆINSKIH VIJEĆA	UKUPAN BROJ PRIJAVLJENIH LICA	BR. IZDATIH PREKRŠAJNIH NALOGA	BR. UČINILACA - PREKRŠAJNI NALOG	BR. PODNESENIH ZAHTEVA ZA POKRETANJE PREKRŠAJNOG POSTUPKA	BR. UČINILACA - ZAHTEV ZA POKRETANJE PR. POSTUPKA
2025. GODINA	1638	1505	133	1706	1343	1360	228	291
2026. GODINA	1984	1827	157	2108	1739	1781	207	275
RAZLIKA	346	322	24	402	396	421	-21	-16
TREND (%)	21.12%	21.40%	18.05%	23.56%	29.49%	30.96%	-9.21%	-5.50%

Tabela 26.: Uporedni pregled podataka o prekršajima iz oblasti javnog reda i mira na području FBiH

Povećanje/smanjenje broja evidentiranih prekršaja iz oblasti javnog reda i mira tokom izvještajnog mjeseca 2026. godine u odnosu na uporedni mjesec 2025. godine na području FBiH predstavljeno u tabeli broj 27.¹⁶

FEDERACIJA BOSNE I HERCEGOVINE	BROJ PREKRŠAJA IZ OBLASTI JRM -Mart 2025		+ - % BROJ PREKRŠAJA IZ OBLASTI JRM	BROJ PREKRŠAJA PO ZAKONU O JRM -Mart 2025		+ - % BROJ PREKRŠAJA PO ZAKONU O JRM	BROJ PREKRŠAJA PREMA ODLUCI OPĆINSKOG VEĆA - Mart 2025		+ - % BROJ PREKRŠAJA PO ODLUCI OPĆINSKOG VIJEĆA	UKUPAN BROJ UČINILACA PREKRŠAJA -Mart 2025		+ - % BROJ UČINILACA PREKRŠAJA
	BROJ PREKRŠAJA IZ OBLASTI JRM -Mart 2026			BROJ PREKRŠAJA PO ZAKONU O JRM -Mart 2026			BROJ PREKRŠAJA PREMA ODLUCI OPĆINSKOG VEĆA - Mart 2026			UKUPAN BROJ UČINILACA PREKRŠAJA -Mart 2026		
1.UNSKO - SANSKI KANTON	274	227	-17.15%	216	181	-16.20%	58	46	-20.69%	273	235	-13.92%
2.POSAVSKI KANTON	15	16	6.67%	15	16	6.67%	0	0	#DIV/0!	15	16	6.67%
3.TUZLANSKI KANTON	129	140	8.53%	126	138	9.52%	3	2	-33.33%	149	182	22.15%
4.ZENIČKO - DOBOJSKI KANTON	430	593	37.91%	391	520	32.99%	38	73	92.11%	438	598	36.53%
5.BOSANSKO-PODRINJSKI KANTON	8	10	25.00%	8	10	25.00%	0	0	#DIV/0!	8	10	25.00%
6.SREDNJOBOSANSKI KANTON	131	169	29.01%	128	165	28.91%	3	4	33.33%	147	198	34.69%
7.HERCEGOVAČKO-NERETVANSKI KANTON	52	116	123.08%	51	115	125.49%	1	1	0.00%	57	146	156.14%
8.ZAPADNOHERCEGOVAČKI KANTON	12	15	25.00%	12	15	25.00%	0	0	#DIV/0!	15	15	0.00%
9.KANTON SARAJEVO	562	671	19.40%	532	641	20.49%	30	30	0.00%	573	678	18.32%
10.KANTON 10 LIVNO	25	27	8.00%	25	26	4.00%	0	1	#DIV/0!	31	30	-3.23%
UKUPNO	1638	1984	21.12%	1504	1827	21.48%	133	157	18.05%	1706	2108	23.56%

Tabela 27.: Uporedni pregled ukupnog broja evidentiranih prekršaja i prijavljenih lica iz oblasti javnog reda i mira

¹⁵ Vidi tabelu 26.¹⁶ Vidi tabelu 27.

FEDERACIJA BOSNE I HERCEGOVINE	BROJ IZDATIH PREKRŠAJNIH NALOGA - Mart 2025		+ - % BROJ PREKRŠAJNIH NALOGA	BROJ LICA PO PREKRŠAJNIM NALOZIMA - Mart 2025		+ - % BROJ LICA PO NALOZIMA	BROJ PODNESENIH ZAHTIJEVA ZA POKRETANJE PREKRŠAJNOG POSTUPKA - Mart 2025		+ - % BROJ ZAHTIJEVA ZA POKRETANJE PREKRŠAJNOG POSTUPKA	BROJ LICA PO ZAHTIJEVU ZA POKRETANJE PREKRŠAJNOG POSTUPKA - Mart 2025		+ - % BROJ LICA PO ZAHTIJEVIMA ZA POKRETANJE PREKRŠAJNOG POSTUPKA
	BROJ IZDATIH PREKRŠAJNIH NALOGA - Mart 2026			BROJ LICA PO PREKRŠAJNIM NALOZIMA - Mart 2026			BROJ PODNESENIH ZAHTIJEVA ZA POKRETANJE PREKRŠAJNOG POSTUPKA - Mart 2026			BROJ LICA PO ZAHTIJEVU ZA POKRETANJE PREKRŠAJNOG POSTUPKA - Mart 2026		
1.UNSKO - SANSKI KANTON	157	177	12.74%	157	177	12.74%	46	10	-78.26%	67	20	-70.15%
2.POSAVSKI KANTON	12	13	8.33%	12	13	8.33%	3	3	0.00%	3	3	0.00%
3.TUZLANSKI KANTON	78	87	11.54%	81	99	22.22%	51	53	3.92%	68	83	22.06%
4.ZENIČKO - DOBOJSKI KANTON	393	561	42.75%	396	561	41.67%	37	32	-13.51%	42	37	-11.90%
5.BOSANSKO-PODRINJSKI KANTON	8	10	25.00%	8	10	25.00%	0	0	#DIV/0!	0	0	#DIV/0!
6.SREDNJOBOSANSKI KANTON	101	135	33.66%	101	135	33.66%	33	36	9.09%	42	50	19.05%
7.HERCEGOVAČKO-NERETVANSKI KANTON	52	84	61.54%	52	110	111.54%	3	33	1000.00%	3	35	1066.67%
8.ZAPADNOHERCEGOVAČKI KANTON	12	14	16.67%	15	14	-6.67%	0	1	#DIV/0!	0	1	#DIV/0!
9.KANTON SARAJEVO	513	636	23.98%	513	636	23.98%	49	35	-28.57%	60	42	-30.00%
10.KANTON 10 LIVNO	17	22	29.41%	25	26	4.00%	6	4	-33.33%	6	4	-33.33%
UKUPNO	1343	1739	29.49%	1360	1781	30.96%	228	207	-9.21%	291	275	-5.50%

Tabela 28.: Usporedni pregled prekršajnih sankcija (prekršajni nalodi i zahtjevi za pokretanje prekršajnog postupka)

FEDERACIJA BOSNE I HERCEGOVINE-MART	BROJ PREKRŠAJA - 2025.	BROJ PREKRŠAJA- 2026	RAZLIKA	(%) 2026/25.
1.SVAĐA, VIKI, NEPRISTOJNO PONAŠANJE	158	189	31	19.62%
2.TUČA	134	157	23	17.16%
3.NAROČITO DRSKO PONAŠANJE	179	184	5	2.79%
4.ODBIJANJE NAREĐENJA I OMALOVAŽAVANJE POLICIJSKIH SLUŽBENIKA	105	140	35	33.33%
5.UŽIVANJE OPOJNE DROGE NA JAVNOM MJESTU	255	458	203	79.61%
6.NEOVLAŠTENA UPOTREBA ORUŽJA	10	6	-4	-40.00%
7.PALJENJE PETARDI	3	9	6	200.00%
8.PROSJAČENJE	388	345	-43	-11.08%
9.OSTALI PREKRŠAJI IZ ZAKONA o JRiM	273	339	66	24.18%
UKUPNO	1505	1827	322	21.40%

Tabela 29.: Usporedni pregled strukture prekršaja po Zakonu o JRM

MART	BROJ PREKRŠAJA_2025.	BROJ UČINILACA_2025.	BR. PREKRŠAJA 2026.	BROJ UČINILACA 2026.	% BROJ PREKRŠAJA 2026/25.	% BROJ UČINILACA PREKRŠAJA 2026/25.
1.UGOSTITELJSKI OBJEKTI	60	67	82	90	36.67%	34.33%
2.TRGOVINSKE I ZANATSKE RADNJE	14	15	10	16	-28.57%	6.67%
3.ULICE, TRGOVI, PUTEVI I DRUGI OTVORENI PROSTORI	1286	1330	1587	1681	23.41%	26.39%
4.SPORTSKI STADIONI I DVORANE	3	7	12	14	300.00%	100.00%
5.VOZILA JAVNOG PREVOZA	1	1	1	1	0.00%	0.00%
6.ŠKOLE I ŠKOLSKA DVORIŠTA	18	18	6	8	-66.67%	-55.56%
7.OSTALA MJESTA	256	268	286	298	11.72%	11.19%
UKUPNO	1638	1706	1984	2108	21.12%	23.56%

Tabela 30.:Uporedni pregled prekršaja o JRM po mjestu izvršenja

ODUZETO ILEGALNO POSJEDOVANO ORUŽJE I MINSKO-EKSPLOZIVNA SREDSTVA**NA PODRUČJU FEDERACIJE BiH**

FEDERACIJA BOSNE I HERCEGOVINE	MART 2025. GODINA	MART 2026. GODINA
1.TEŠKA ORUŽJA (PUŠKOMITRALJEZ, PAM I SL.)	0	0
2.AUTOMATSKA PUŠKA	0	2
3.POLUATOMATSKA PUŠKA	1	0
4.PUŠKA M-48	1	0
5.LOVAČKA PUŠKA	2	3
6.OSTALE VRSTE PUŠAKA	1	3
7.PIŠTOLJ	21	29
8.AUTOMATSKI PISTOLJ (HEKLER, ŠKORPION, UZI I SL.)	0	0
9.TROMBLONSKIE MINE	0	0
10.PROTUOKLOPNA ORUŽJA (RUČNI BACAČ, RAKETA,ZOLJE,OSE...I SL.)	0	0
11.RUČNA BOMBA	1	2
12.PETARDE	300	6
13.DRUGE EKSPLOZIVNE NAPRAVE I SREDSTVA	0	0
14. NOŽEVI, MAČEVI, SABLJE, BAJONETI I SLIČNO	26	25
15. BOKSERI	3	3
16. DRUGI PREMETI PODOBNI ZA NANOŠENJE TJELESNIH POVREDA	12	19
17.MUNICIJA -MECI (U KOMADIMA)	151	1078
18.EKSPLOZIV (U KILOGRAMIMA)	0	0

Tabela 31.: Uporedni pregled oduzetog ilegalnog oružja i MES-a

NABAVLJANJE I DRŽANJE VATRENOG ORUŽJA NA PODRUČJU FEDERACIJE BiH

FEDERACIJA BOSNE I HERCEGOVINE	MART 2025. GODINA	MART 2026. GODINA
1.BROJ IZDATIH ODOBRENJA ZA NABAVLJANJE ORUŽJA ZA FIZIČKA LICA	908	1056
2.BROJ IZDATIH ORUŽANIH LISTOVA ZA FIZIČKA LICA	1314	997
3.BROJ IZVRŠENIH ZAMJENA ORUŽANIH LISTOVA ZA FIZIČKA LICA	887	587
4.BROJ IZDATIH ODOBRENJA ZA NABAVLJANJE ORUŽJA ZA PRAVNA LICA	33	36
5.BROJ IZDATIH ODOBRENJA ZA DRŽANJE ORUŽJA ZA PRAVNA LICA	3	38
6.BROJ IZDATIH ODOBRENJA ZA DRŽANJE TROFEJNOG ORUŽJA	2	0
7.BROJ ODUZETOG ORUŽJA U UPRAVNOM POSTUPKU	75	46
8.BROJ IZDATIH ODOBRENJA ZA NABAVKU MUNICIJE	5	8

Tabela 32.: Uporedni pregled aktivnosti vezanih za nabavljanje i držanje vatrenog oružja

V STANJE SIGURNOSTI SAOBRAĆAJA NA PODRUČJU FEDERACIJE BiH

U izvještajnom mjesecu 2026. godine evidentirano je 2.448 saobraćajnih nesreća na putevima u Federaciji BiH što više za 303 (ili 14,13 %) nego u martu 2025. godine. U ovim nesrećama poginulo je šest lica, manje za tri (ili 33 %), teže je povrijeđeno 76 lica što je više za 13,43 % i 500 lica je lakše povrijeđeno što je više za 9,41 % u odnosu na isti mjesec 2025. godine.¹⁷

SAOBRAĆAJ - FEDERACIJA BOSNE I HERCEGOVINE								
MART	UKUPAN BROJ SAOBRAĆAJNIH NESREĆA	BR. SAOBRAĆAJNIH NESREĆA - NASELJE	BR. SAOBRAĆAJNIH NESREĆA - VAN NASELJA	UKUPAN BROJ POGINULIH LICA U SN	POGINULA LICA - VOZAČI	POGINULA LICA - PUTNICI	POGINULA LICA - PJEŠACI	BROJ POVRIJEĐENIH LICA U SN
2025. GODINA	2145	1953	192	9	5	4	0	524
2026. GODINA	2448	2133	315	6	1	3	2	576
RAZLIKA	303	180	123	-3	-4	-1	2	52
TREND (%)	14.13%	9.22%	64.06%	-33.33%	-80.00%	-25.00%	#DIV/0!	9.92%

Tabela 33.: Uporedni pokazatelji iz segmenta sigurnosti saobraćaja

BROJ SAOBRAĆAJNIH NESREĆA - FEDERACIJA BOSNE I HERCEGOVINE	BROJ SAOBRAĆAJNIH NESREĆA - Mart 2025	BROJ SAOBRAĆAJNIH NESREĆA - Mart 2026	(+ - %) BROJ SAOBRAĆAJNIH NESREĆA	BROJ SAOBRAĆAJNIH NESREĆA SA POVRIJEĐENIM LICIMA - Mart 2025.	BROJ SAOBRAĆAJNIH NESREĆA SA POVRIJEĐENIM LICIMA - Mart 2026.	(+ - %) BROJ SAOBRAĆAJNIH NESREĆA SA POVRIJEĐENIM LICIMA	BROJ SAOBRAĆAJNIH NESREĆA SA POGINULIM LICIMA - Mart 2025.	BROJ SAOBRAĆAJNIH NESREĆA SA POGINULIM LICIMA - Mart 2026.	(+ - %) BROJ SAOBRAĆAJNIH NESREĆA SA POGINULIM LICIMA
1.UNSKO - SANSKI KANTON	152	170	11.84%	42	47	11.90%	1	1	0.00%
2.POSAVSKI KANTON	16	18	12.50%	6	8	33.33%	0	0	#DIV/0!
3.TUZLANSKI KANTON	210	248	18.10%	89	91	2.25%	2	1	-50.00%
4.ZENIČKO - DOBOJSKI KANTON	207	282	36.23%	50	58	16.00%	1	3	200.00%
5.BOSANSKO-PODRINJSKI KANTON	4	8	100.00%	1	0	-100.00%	0	0	#DIV/0!
6.SREDNJOBOSANSKI KANTON	144	158	9.72%	25	42	68.00%	1	0	-100.00%
7.HERCEGOVAČKO-NERETVANSKI KANTON	124	168	35.48%	42	52	23.81%	1	1	0.00%
8.ZAPADNOHERCEGOVAČKI KANTON	50	56	12.00%	15	30	100.00%	1	0	-100.00%
9.KANTON SARAJEVO	1181	1281	8.47%	77	70	-9.09%	0	0	#DIV/0!
10.KANTON 10 LIVNO	57	59	3.51%	7	8	14.29%	1	0	-100.00%
UKUPNO	2145	2448	14.13%	354	406	14.69%	8	6	-25.00%

Tabela 34.: Uporedni pregled ukupnog broja evidentiranih saobraćajnih nesreća razvrstanih po kantonima

Prema podacima iz tabele 34. može se zaključiti da je tokom marta 2026. godine došlo do povećanja broja saobraćajnih nesreća na području nadležnosti svih kantona u Federaciji Bosne i Hercegovine

¹⁷ Vidi tabelu 33.i grafikon 24 i 25

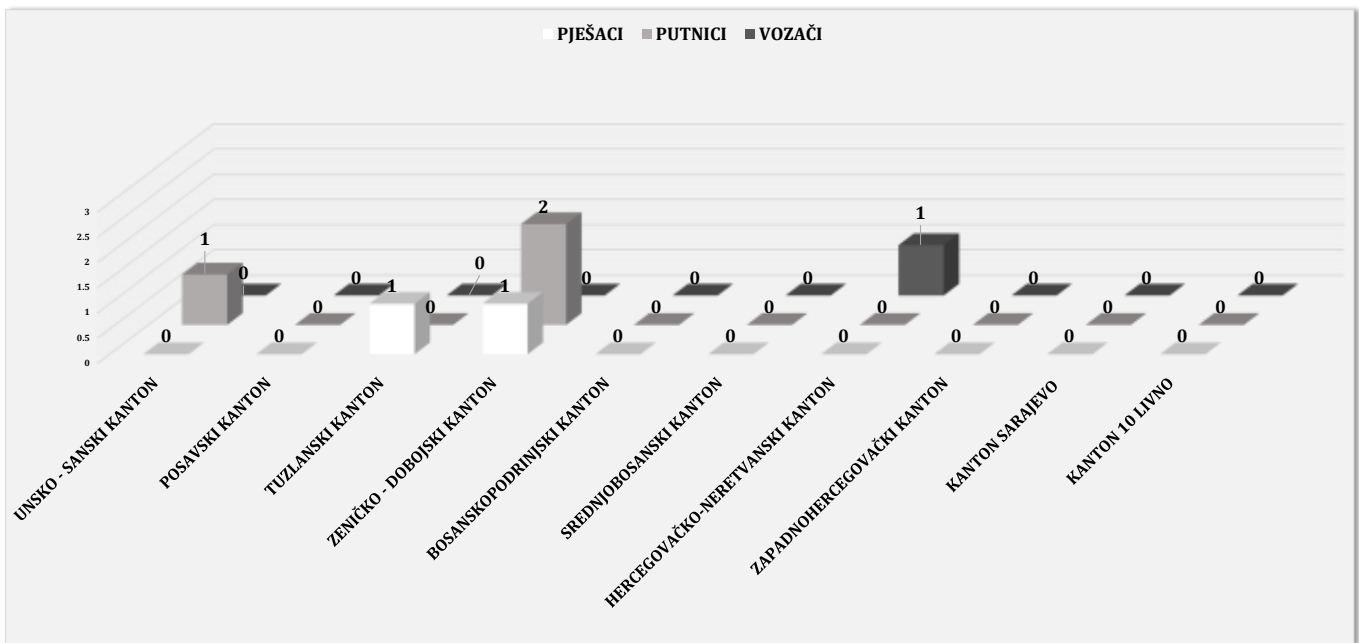
POSljedice SAOBRAĆAJNIH NESREĆA - FEDERACIJA BOSNE I HERCEGOVINE	▼									
	BROJ POGINULILIH LICA U SAOBRAĆAJNIM NESREĆAMA- Mart 2025.	BROJ POGINULILIH LICA U SAOBRAĆAJNIM NESREĆAMA- Mart 2026.	(+ - %) BROJ POGINULILIH LICA U SAOBRAĆAJNIM NESREĆAMA	BROJ TEŽE POVRJEĐENIH LICA U SAOBRAĆAJNIM NESREĆAMA- Mart 2025.	BROJ TEŽE POVRJEĐENIH LICA U SAOBRAĆAJNIM NESREĆAMA- Mart 2026.	(+ - %) BROJ TEŽE POVRJEĐENIH LICA U SAOBRAĆAJNIM NESREĆAMA	BROJ LAKŠE POVRJEĐENIH LICA U SAOBRAĆAJNIM NESREĆAMA- Mart 2025.	BROJ LAKŠE POVRJEĐENIH LICA U SAOBRAĆAJNIM NESREĆAMA- Mart 2026.	(+ - %) BROJ LAKŠE POVRJEĐENIH LICA U SAOBRAĆAJNIM NESREĆAMA	
1.UNSKO - SANSKI KANTON	1	1	0.00%	5	7	40.00%	62	59	-4.84%	
2.POSAVSKI KANTON	0	0	#DIV/0!	0	1	#DIV/0!	7	9	28.57%	
3.TUZLANSKI KANTON	2	1	-50.00%	12	12	0.00%	135	107	-20.74%	
4.ZENIČKO - DOBOJSKI KANTON	2	3	50.00%	12	12	0.00%	72	80	11.11%	
5.BOSANSKO-PODRINJSKI KANTON	0	0	#DIV/0!	0	0	#DIV/0!	1	0	-100.00%	
6.SREDNJOBOSANSKI KANTON	1	0	-100.00%	9	7	-22.22%	32	50	56.25%	
7.HERCEGOVAČKO-NERETVANSKI KANTON	1	1	0.00%	12	11	-8.33%	37	67	81.08%	
8.ZAPADNOHERCEGOVAČKI KANTON	1	0	-100.00%	1	5	400.00%	23	44	91.30%	
9.KANTON SARAJEVO	0	0	#DIV/0!	15	20	33.33%	80	74	-7.50%	
10.KANTON 10 LIVNO	1	0	-100.00%	1	1	0.00%	8	10	25.00%	
UKUPNO	9	6	-33.33%	67	76	13.43%	457	500	9.41%	

Tabela 35.: Uporedni pregled posljedica evidentiranih saobraćajnih nesreća razvrstanih po kantonima

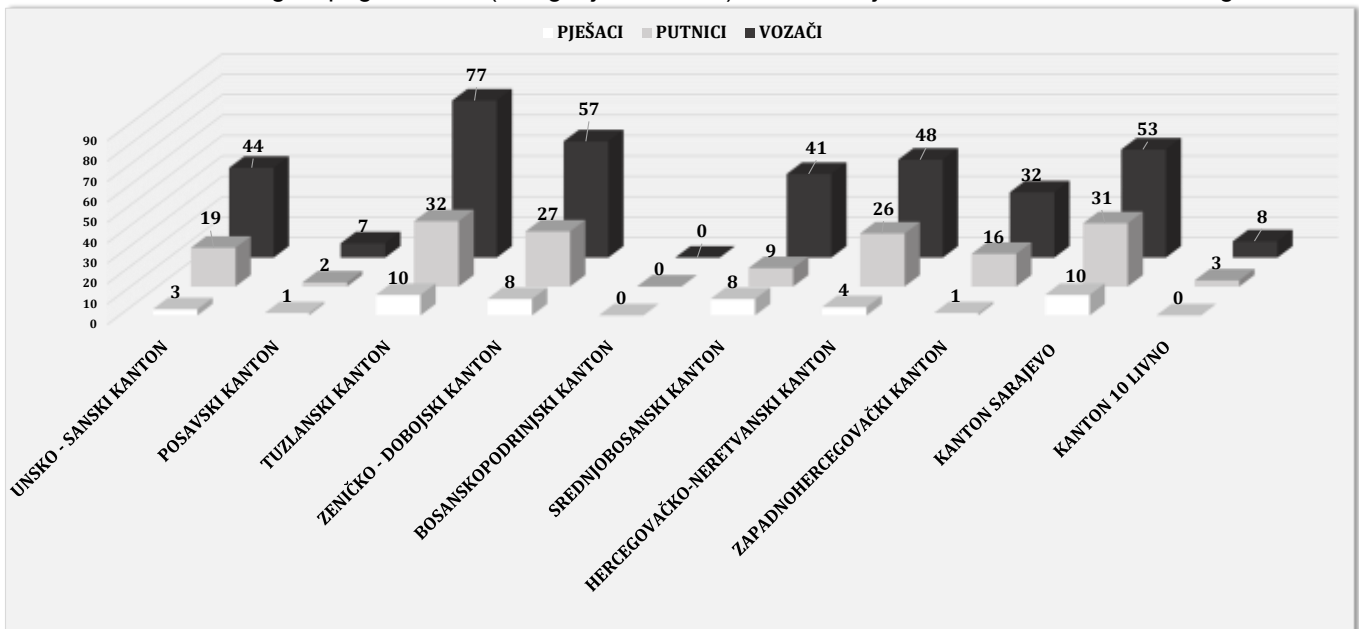
Broj povrijeđenih osoba u saobraćajnim nesrećama na području FBiH je 576 i predstavlja povećanje od 9,92% u odnosu na mart 2025.godine dok je broj poginulih lica u saobraćaju manji za 33,33% . (tabela 35.)

Poginula lica u saobraćajnim nesrećama evidentirana su na području nadležnosti: Zeničko-dobojskog kantona – tri lica, Unsko-sanskog kantona ,Tuzlanskog kantona i Hercegovačko-neretvanskog kantona – po jedno lice.¹⁸ Po kategoriji učesnika u saobraćajnim nesrećama poginula lica pripadaju: vozači – jedan, putnika – tri i pješaka - dva.

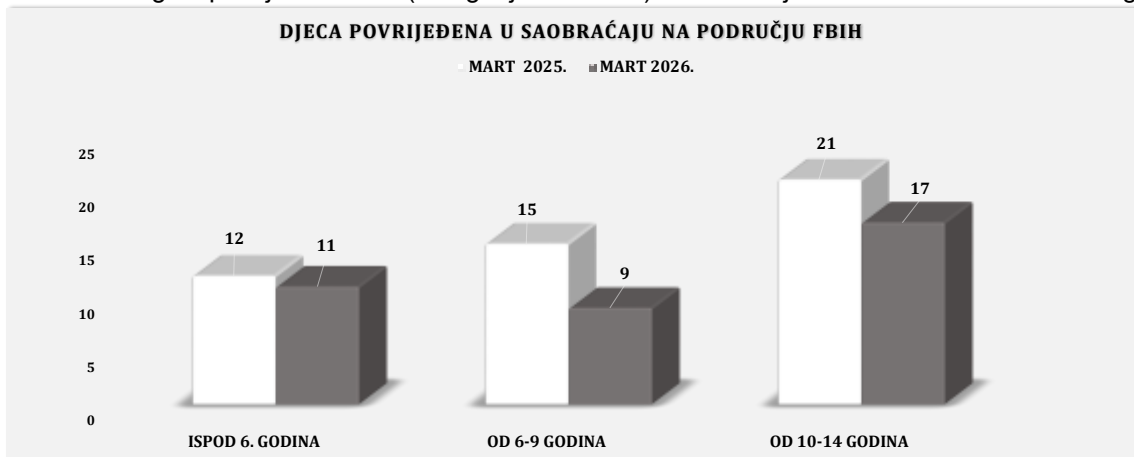
¹⁸ Vidi tabelu 34.



Grafikon 19.: Pregled poginulih lica (kategorija učesnika) u saobraćajnim nesrećama – mart 2026.godine



Grafikon 20.: Pregled povrijeđenih lica (kategorija učesnika) u saobraćajnim nesrećama –mart 2026.godine



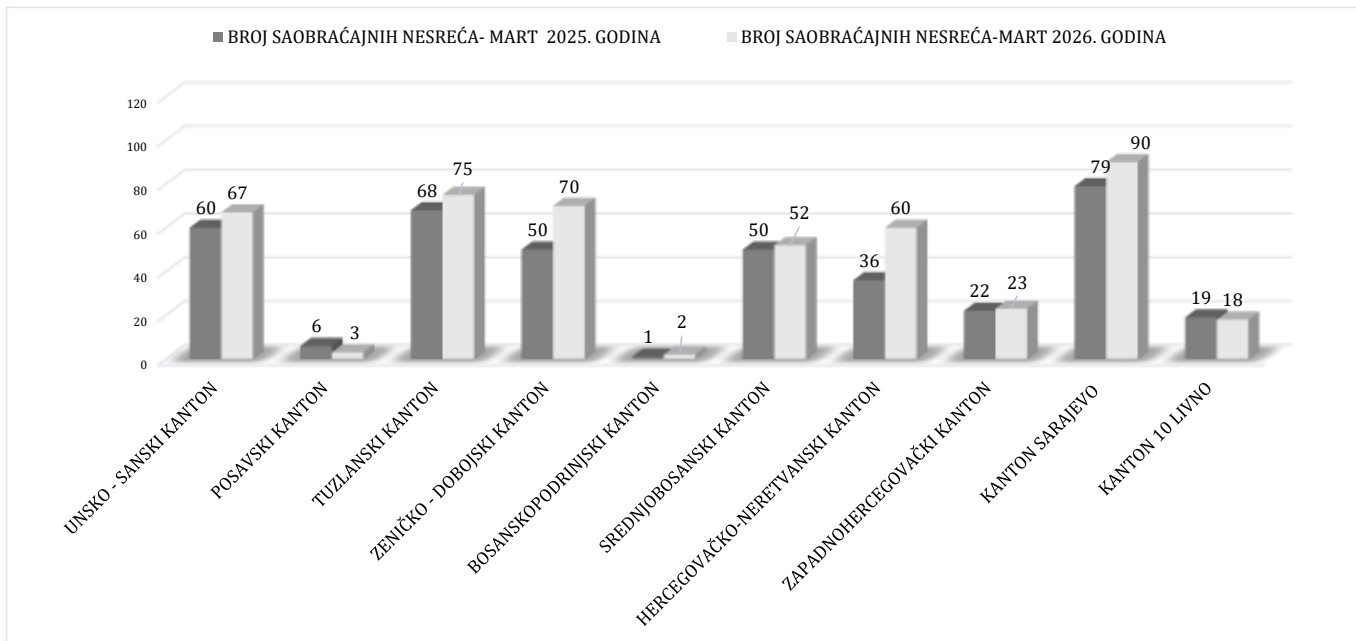
Grafikon 21.: Pregled dobne strukture povrijeđene djece u saobraćajnim nesrećama u FBiH

Kako je navedeno u uvodnom dijelu ove Informacije o stanju kriminaliteta - sigurnosti za mart 2026. godine, rad policije na preventivno-represivnim mjerama kroz segment sigurnosti saobraćaja rezultirao je pokazateljima koji, prema podacima iz tabele 36. u ukupnom prikazu zaključuju da kantonalna Ministarstva unutrašnjih poslova poduzimaju sveukupne aktivnosti na poboljšanju stanja sigurnosti iz ove oblasti.

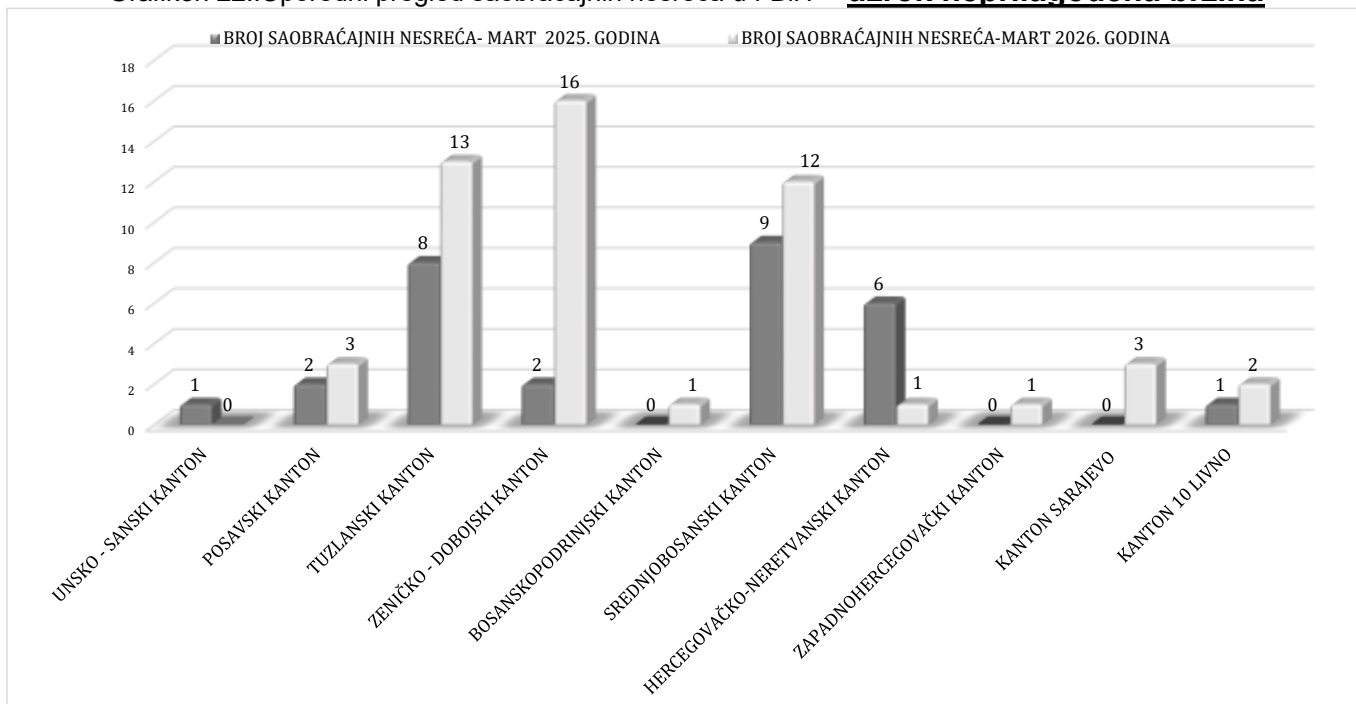
FEDERACIJA BOSNE I HERCEGOVINE	MART 2025. GODINA	MART 2026. GODINA
1.Broj kontrolisanih vozila i vozača	90308	104177
2.Broj kontrolisanih lica u vozilima	28041	33727
3.Broj pregledanih vozila	27953	31340
4.Broj pregledanih lica u vozilima	10155	11657
5.Broj službenih izvještaja prosljeđenih Tužiteljstvu zbog izvršenih KD ugrožavanja bezbjednosti saobraćaja	43	46
6.Broj izdatih prekršajnih naloga	85829	84058
7.Broj isključenih vozila iz saobraćaja zbog tehničke neispravnosti	379	402
8.Broj vozača zatečenih da upravljaju vozilima:		
9. pod uticajem alkohola	630	923
10.pod uticajem opojnih droga	37	135
11.bez položenog vozačkog ispita	715	855
12.pod izrečenom zaštitnom mjerom	175	498
13.bez korištenja sigurnosnog pojasa	1417	1777
14.korištenje mobitela tokom vožnje	1469	1652
15.Broj vozila otkrivenih da učestvuju u saobraćaju bez važeće registracije - neregistrovana vozila	3361	2630

Tabela 36.: Usporedni pokazatelji aktivnosti policije na aktivnostima iz segmenta sigurnosti saobraćaja

UZROCI SAOBRAĆAJNIH NESREĆA



Grafikon 22.:Uporedni pregled saobraćajnih nesreća u FBiH – **uzrok neprilagođena brzina**



Grafikon 23.:Uporedni pregled saobraćajnih nesreća u FBiH – **uzrok konzumiranje alkohola**

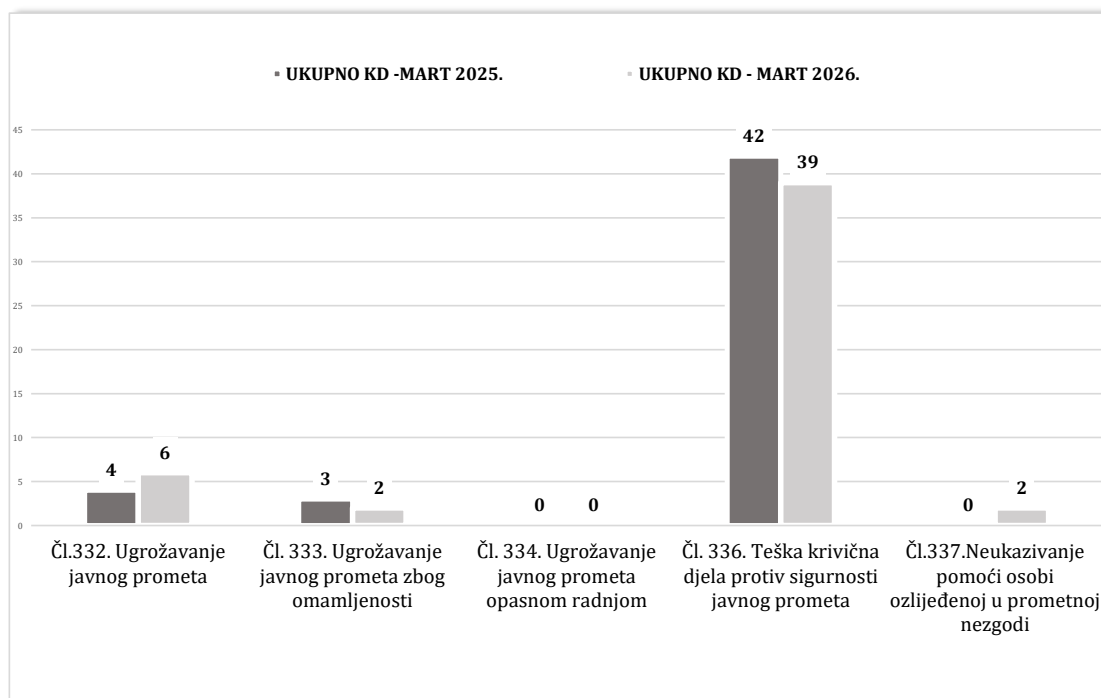
FEDERACIJA BOSNE I HERCEGOVINE									
MART	BROJ SAOBRAĆAJNIH NESREĆA			BROJ POVRIJEĐENIH LICA U SN			BROJ POGINULIH LICA U SN		
	2025. GODINA	2026. GODINA	(%)2026/25.	2025. GODINA	2026. GODINA	(%)2026/25.	2025. GODINA	2026. GODINA	(%)2026/25.
UZROK- NEPRILAGOĐENA BRZINA	391	460	17.65%	241	233	-3.32%	6	2	-66.67%
UZROK-UTICAJ ALKOHOLA	29	52	79.31%	8	25	212.50%	0	1	/

Tabela 37.: Uporedni pokazatelji - posljedice saobraćajnih nezgoda: mart 2026/25. godine

KRIVIČNA DJELA PROTIV SIGURNOSTI JAVNOG PROMETA

FEDERACIJA BOSNE I HERCEGOVINE - MART 2026/25. GODINE									
KRIVIČNA DJELAPROTIV SIGURNOSTI JAVNOG PROMETA - GLAVA XXVIII KZ FBiH	BROJ KRIVIČNIH DJELA			BROJ PRIJAVLJENIH LICA ZA KD			BROJ LICA LIŠENIH SLOBODE		
	UKUPNO KD -MART 2025.	UKUPNO KD - MART 2026.	(%)BR. KRIVIČNIH DJELA 2026/25.	UKUPNO LICA -MART 2025.	UKUPNO LICA - MART 2026.	% BR. PRIJAVLJENIH LICA ZA KD 2026/25.	UKUPNO -MART 2025.	UKUPNO -MART 2026.	% BR. LIŠENIH LICA ZA KD 2026/25.
Čl.332. Ugrožavanje javnog prometa	4	6	50.00%	4	6	50.00%	1	1	0.00%
Čl. 333. Ugrožavanje javnog prometa zbog omamljenosti	3	2	-33.33%	3	2	-33.33%	0	0	/
Čl. 334. Ugrožavanje javnog prometa opasnom radnjom	0	0	/	0	0	/	0	0	/
Čl. 336. Teška krivična djela protiv sigurnosti javnog prometa	42	39	-7.14%	41	39	-4.88%	2	3	50.00%
Čl.337.Neukazivanje pomoći osobi ozlijeđenoj u prometnoj nezgodi	0	2	/	0	2	/	0	1	/
UKUPNO	49	49	0.00%	48	49	2.08%	3	5	66.67%

Tabela 38.: Usporedni pokazatelji krivičnih djela protiv sigurnosti saobraćaja u FBiH



Grafikon 24.:Usporedni pregled krivičnih djela protiv sigurnosti javnog prometa u FBiH

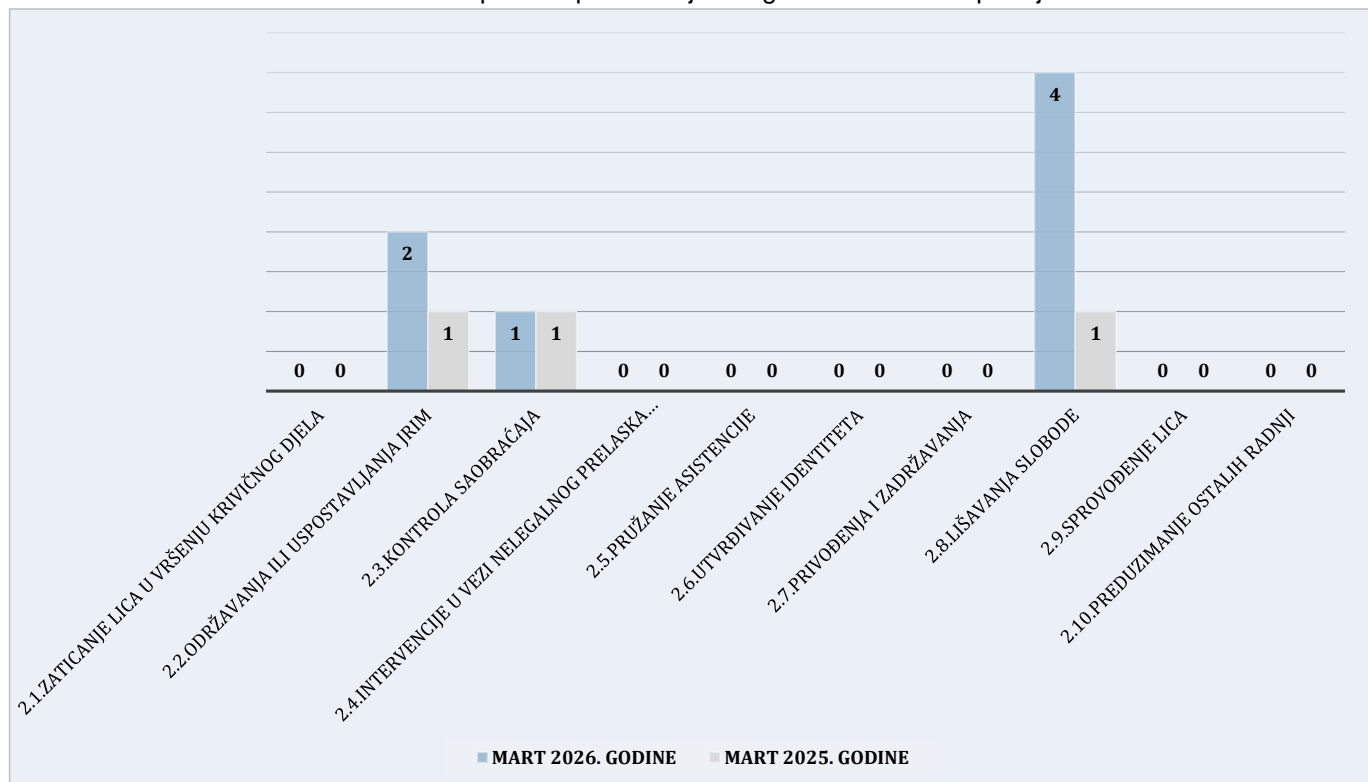
U oblasti krivičnih djela protiv sigurnosti javnog prometa na području FBiH u izvještajnom mjesecu 2026. godine registrovano je 49 krivičnih djela što isti broj kao u uporednom mjesecu 2025. godine. Za ova djela nadležnim tužilaštvima prijavljeno je 49 lica dok je pet lica lišeno slobode.

VI AKTIVNOSTI POLICIJE NA PODRUČJU FEDERACIJE BiH

Na području Federacije Bosne i Hercegovine, tokom izvještajnog mjeseca 2026. godine evidentirano je šest napada na policijske službenike što je povećanje za tri u odnosu na uporedni mjesec 2025. godine. Evidentno je povećanje broja napadača kao i broja upotrebe sile od strane policijskih službenika.¹⁹

AKTIVNOST POLICIJE - FEDERACIJA BOSNE I HERCEGOVINE									
MART	UKUPAN BROJ NAPADA NA OVLAŠTENA SLUŽBENA LICA	BROJ NAPADAČA NA OSL	BROJ PODNESENH SL. IZVJEŠTAJA O KD	BROJ PRUŽENIH ASISTENCIJA	BROJ UPOTREBE SILE - POLICIJA	BROJ UPOTREBE VATREN OG ORUŽJA	BROJ UPOTREBE FIZIČKE SNAGE	BROJ UPOTREBE SREDSTVA ZA VEZIVANJE	BROJ UPOTREBE POLICIJSKE PALICE
2025. GODINA	3	4	3	168	201	1	15	166	19
2026. GODINA	6	8	5	150	250	0	19	223	7
RAZLIKA	3	4	2	-18	49	-1	4	57	-12
TREND (%)	100.00%	100.00%	66.67%	-10.71%	24.38%	-100.00%	26.67%	34.34%	-63.16%

Tabela 39.: Uporedni pokazatelji iz segmenta aktivnosti policije



Grafikon 25.: Uporedni pregled evidentiranih napada na policiju na području FBiH- mart 2026/25. godine


Tokom marta 2026. godine na području Federacije Bosne i Hercegovine evidentirano je šest napada na policijske službenike i to pet kao pojedinačni napadi i jedan grupni napad – udružena dva lica. Napadi su izvršeni prilikom održavanja i uspostavljanja JRM u dva slučaja, prilikom kontrole saobraćaja u jednom slučaju te prilikom lišavanja slobode u četiri slučaja kako slijedi u tabeli 39.

Napadi su izvršeni od strane osam napadača i to uz upotrebu oruđa i drugih predmeta u dva slučaja i uz upotrebu fizičke snage u pet slučajeva. U ovim napadima sedam policijskih službenika je zadobilo lakše tjelesne ozlijeđe i jedan policijski službenik je teže ozlijeđen. (Tuzlanski kanton)

¹⁹ Vidi tabelu broj 39 i 41.

F BiH: UPOTREBA SILE OD STRANE POLICIJE	UNSKO-SANSKI KANTON	POSAVSKI KANTON	TUZLANSKI KANTON	ZENIČKO-DOBOJSKI KANTON	BOSANSKO-PODRINJSKI KANTON	SREDNJOBOSANSKI KANTON	HERCEGOVAČKO-NERETVANSKI KANTON	ZAPADNOHERCEGOVAČKI KANTON	KANTON SARAJEVO	KANTON 10 - LIVNO	FEDERALNA UPRAVA POLICIJE	UKUPNO: MART 2026. GODINE	UKUPNO: MART 2025. GODINE	% 2026/25.
1.UKUPAN BROJ UPOTREBE SILE:	4	4	82	144	5	1	6	2	1	1	0	250	201	24.38%
2.BROJ OPRAVDANIH UPOTREBA SILE	3	4	62	134	5	0	2	0	1	1		212	191	10.99%
3.BROJ NEOPRAVDANIH UPOTREBA SILE														
4.POSTUPAK OPRAVDANOSTI U TOKU	1		20	10		1	4	2				38	10	280.00%
VRSTA UPOTRIJEBLJENE SILE														
5.BROJ UPOTREBA VATRENOG ORUŽJA												0	1	-100.00%
6.BROJ UPOTREBA GASNOG ORUŽJA I HEMIJSKIH SREDSTAVA			1									1	0	#DIV/0!
7.BROJ UPOTREBE FIZIČKE SNAGE		2	6	5		1	3	1	1			19	15	26.67%
8.BROJ UPOTREBA POLICIJSKE PALICE			6				1					7	19	-63.16%
9.BROJ UPOTREBA SREDSTAVA ZA VEZIVANJE	4	2	69	139	5		2	1		1		223	166	34.34%

Tabela 40.: Pregled upotrebe sile od strane policijskih službenika u FBiH



Grafikon 26.: Trend broja upotrebe sredstava prinude po vrsti na području FBiH – mart 2026/25. godine

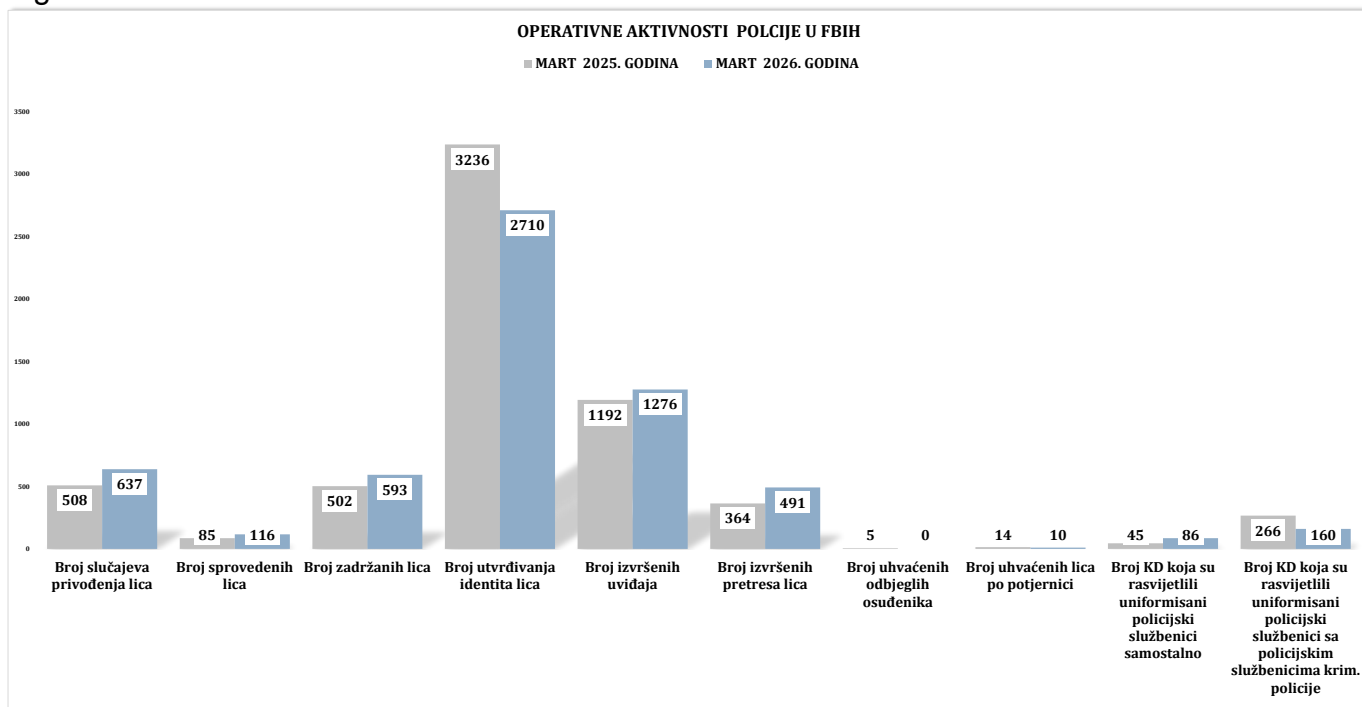
Analizirajući pregled upotrijebljene sile, na području Federacije Bosne i Hercegovine policijski službenici su u 250 slučajeva upotrijebili sredstva prinude i to u 212 opravdano dok je u 38 slučajeva odlučivanje o postupaku opravdanosti upotrebe sile u toku. Prema vrsti upotrijebljene sile od strane policije najčešće su upotrijebljena sredstva za vezivanje u 223 slučaja, policijska palica u sedam slučajeva, fizička snaga u 19 slučajeva te gasno oružje i hemijska sredstva u jednom slučaju.

Tokom izvještajnog mjeseca 2026. godine u FBiH policija je pružila je 150 asistencija i to po zahtjevu državnih organa – 26, po zahtjevu organa i organizacija javnih ovlaštenja – 87 i po ostalim zahtjevima - 37.

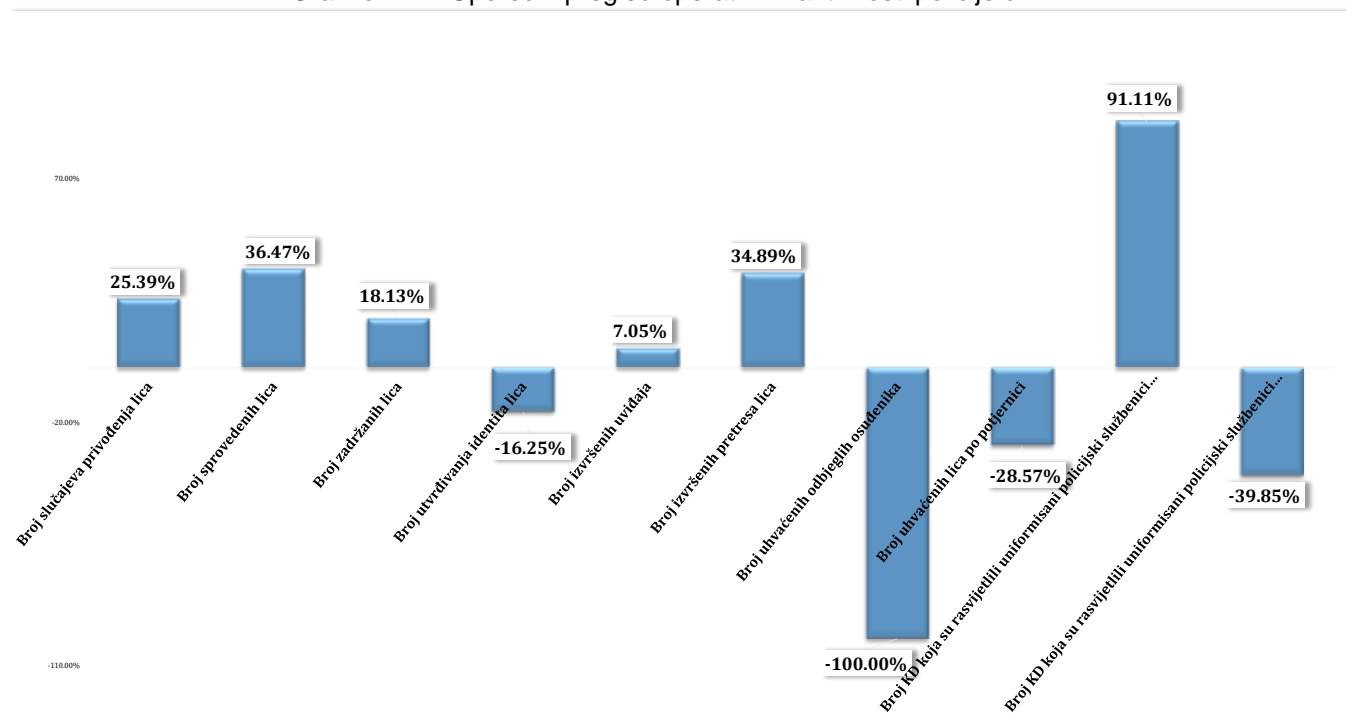
FEDERACIJA BOSNE I HERCEGOVINE	1. UNSKO-SANSKI KANTON	2. POSAVSKI KANTON	3. TUZLANSKI KANTON	4. ZENIČKO-DOBOJSKI KANTON	5. BOSANSKO-PODRINJSKI KANTON	6. SREDNJOBOSANSKI KANTON	7. HERCEGOVAČKO-NERETVANSKI KANTON	8. ZAPADNOHERCEGOVAČKI KANTON	9. KANTON SARAJEVO	10. KANTON 10 - LIVNO	11. FEDERALNA UPRAVA POLICIJE	BROJ NAPADA NA OSI - MART 2026.	BROJ NAPADA NA OSI - MART 2025.	% 2026/25.
1. UKUPAN BROJ NAPADA NA OSL	3	1	1	0	0	0	1	0	0	0	0	6	3	100.00%
1.1. POJEDINAČNI NAPAD	2	1	1				1					5	2	150.00%
1.2. GRUPNI NAPAD_UDRUŽENA DVA LICA	1											1		
1.3. GRUPNI NAPAD_UDRUŽENA TRI I VIŠE LICA												0	0	
2. FIZIČKI NAPADI IZVRŠENI PRILIKOM														
2.1. ZATICANJE LICA U VRŠENJU KRIVIČNOG DJELA												0	0	#DIV/0!
2.2. ODRŽAVANJA ILI USPOSTAVLJANJA JRM			1	1								2	1	100.00%
2.3. KONTROLA SAOBRAĆAJA	1											1	1	0.00%
2.4. INTERVENCIJE U VEZI NELEGALNOG PRELASKA DRŽAVNE GRANICE												0	0	
2.5. PRUŽANJE ASISTENCIJE												0	0	
2.6. UTVRĐIVANJE IDENTITETA												0	0	
2.7. PRIVOĐENJA I ZADRŽAVANJA												0	0	
2.8. LIŠAVANJA SLOBODE	3						1					4	1	300.00%
2.9. SPROVOĐENJE LICA												0	0	
2.10. PREDUZIMANJE OSTALIH RADNJI												0	0	#DIV/0!
3. BROJ FIZIČKIH NAPADA U KOJIMA SU UPOTREBLJENA ODREĐENA SREDSTVA														
3.1. BROJ NAPADA UZ UPOTREBU VATRENOG ORUŽJA												0	0	#DIV/0!
3.2. BROJ NAPADA UZ UPOTREBU ORUĐA I DRUGIH PREDMETA				1								1	1	0.00%
3.3. BROJ NAPADA UZ UPOTREBU FIZIČKE SNAGE	3	1	1				1					6	2	200.00%
4. UKUPAN BROJ NAPADAČA U NAPADIMA NA POLICIJSKE SLUŽBENIKE														
4.1. UKUPAN BROJ NAPADAČA	4	1	2				1					8	4	100.00%
4.2. BROJ PUNOLJETNIH NAPADAČA	4	1	2				1					8	4	100.00%
4.3. BROJ MALOLJETNIH NAPADAČA												0	0	#DIV/0!
4.4. BROJ NAPADAČA - STRANIH DRŽAVLJANA												0	0	
4.5. BROJ NN NAPADAČA												0	0	
5. POSLJEDICE IZVRŠENIH FIZIČKIH NAPADA NA POLICIJSKE SLUŽBENIKE														
5.1. BROJ POGINULIH												0	0	
5.2. BROJ RANJENIH												0	0	
5.3. BROJ TEŽE POVRIJEĐENIH				1								1	0	
5.4. BROJ LAKŠE POVRIJEĐENIH	5	1					1					7	5	40.00%
5.5. UKUPAN BROJ NASTR DALIH POLICIJSKIH SLUŽBENIKA	5	2					1					8	5	60.00%

Tabela 41.: Pokazatelji iz segmenta napada na policijske službenike i posljedice u FBiH

Povećanje/smanjenje broja operativnih aktivnosti policijskih službenika u Federaciji Bosne i Hercegovine za mart 2026. godine u odnosu na uporedni mjesec 2025. godine predstavljeno je u grafikonu 28...²⁰



Grafikon 27.: Uporedni pregled operativnih aktivnosti policije u FBiH



Grafikon 28.: Povećanj/smanjenje broja operativnih aktivnosti policijskih službenika u FBiH – mart 2026./25. god

²⁰ Vidjeti grafikon 28.

VII INFORMACIJE O MIGRANTSKOJ POPULACIJI

Shodno zaključku sa sastanka koordinacije direktora Federalne uprave policije i komesara/direktora kantonalnih Ministarstava unutrašnjih poslova, vezano za aktuelnu situaciju u vezi migrantske krize, u nastavku se prezentuju raspoloživi podaci o migrantima i njihovim djelovanjima, na području Federacije Bosne i Hercegovine a što ima uticaja prilikom sagledavanja cjelokupne sigurnosne situacije.

INFORMACIJA O MIGRANTSKOJ POPULACIJI U FBiH

MART_ 2026. GODINE	UNSKO-SANSKI KANTON	POSAVSKI KANTON	TUZLANSKI KANTON	ZENIČKO-DOBOJSKI KANTON	BOSANSKO-PODRINJSKI KANTON	SREDNJOBOSANSKI KANTON	HERCEGOVAČKO-NERETVANSKI KANTON	ZAPADNOHERCEGOVAČKI KANTON	KANTON SARAJEVO	KANTON 10 - LIVNO	UKUPNO:MART 2026.
UKUPAN BROJ MIGRANATA KOJI BORAVE NA DATOM PODRUČJU (SLOBODNA PROCJENA I PODACIO IOM-a)	575	0	4	0	0	0	22	0	531		1132
UKUPAN BROJ KONTROLISANIH MIGRANATA	71	15	1		5		0		8	20	120
BROJ MIGRANATA LIŠENIH SLOBODE		0	0		0		0		1		1
BROJ KRIVIČNIH DJELA POČINJENIH OD STRANE MIGRANATA	2	0	0		0		0		1		3
BROJ PREKRŠAJA POČINJENIH OD STRANE MIGRANATA		0	0		0		0		0		0
BROJ INCIDENATA POČINJENIH OD STRANE MIGRANATA	11	0	0		0		0		0		11
BROJ MIGRANATA KOJI SU VRAĆENI IZ SUSJEDNIH DRŽAVA	16	0	0		0		0		0		16
BROJ AKCIJA POLICIJE VEZANIH ZA KRIJUMČARENJE ILEGALNIH MIGRANATA	4	0	0		0		0		0	1	5
BROJ MIGRANATA PREDATIH U IMIGRACIONI CENTAR ILI SLUŽBI ZA POSLOVE SA STRANCIMA	6	0	1		5		6		0	20	38

Tabela 42.: Pokazatelji od KMUP-ova o migrantskoj populaciji – mart 2026. godine

Na osnovu podataka dostavljenih od KMUP-ova po pitanju migranata a prema podacima IOM-a na području FBiH u prihvatnim, azilantskim i imigracionim centrima tokom marta 2026. godine boravila su 1.132 pripadnika migrantske populacije (više za 61,95% u odnosu na mart 2025. godine). U izvještajnom mjesecu 2026. godine migranti su u tri slučaja prijavljeni nadležnom tužilaštvima sa osnovom sumnje na izvršenje krivičnih djela (Unsko-sanski kanton – dva i Kanton Sarajevo - jedan). Slobode je lišen jedan migrant (Kanton Sarajevo). U imigracioni centar ili službu za poslove sa strancima predato je ukupno 38 migranata.

DIREKTOR**GLAVNI GENERALNI INSPEKTOR POLICIJE****Igor Marić**