

FEDERALNA UPRAVA POLICIJE- Informacija o stanju sigurnosti na području FBiH za april 2026. godine

Bosna i Hercegovina  
Federacija Bosne i Hercegovine  
FEDERALNO MINISTARSTVO UNUTRAŠNJIH POSLOVA  
FEDERALNO MINISTARSTVO UNUTARNJIH POSLOVA  
FEDERALNA UPRAVA POLICIJE  
SARAJEVO



Bosnia and Herzegovina  
Federation of Bosnia and Herzegovina  
MINISTRY OF INTERNAL AFFAIRS OF FEDERATION  
OF BOSNIA AND HERZEGOVINA  
POLICE ADMINISTRATION  
SARAJEVO

## **INFORMACIJA O STANJU SIGURNOSTI**

**na području Federacije BiH APRIL 2026. godine**

**Sarajevo, MAJ 2026. godine**

## SADRŽAJ

### I UVOD

### II OPĆE STANJE SIGURNOSTI U FBiH ..... 4

### III KRIMINALITET ..... 9

#### KRIVIČNA DJELA IZ KRIVIČNOG ZAKONA BOSNE I HERCEGOVINE ..... 10

#### KRIVIČNA DJELA IZ KRIVIČNOG ZAKONA FEDERACIJE BOSNE I HERCEGOVINE ..... 11

#### KRIVIČNA DJELA PROTIV USTAVNOG PORETKA..... 13

#### KRIVIČNA DJELA PROTIV ŽIVOTA I TIJELA ..... 13

#### KRIVIČNA DJELA PROTIV SLOBODE I PRAVA ČOVJEKA I GRAĐANINA..... 14

#### KRIVIČNA DJELA PROTIV SPOLNE SLOBODE I MORALA ..... 15

#### KRIVIČNA DJELA PROTIV SPOLNOG ZLOSTAVLJANJA I ISKORIŠTAVANJA DJETETA ..... 15

#### KRIVIČNA DJELA PROTIV BRAKA, PORODICE I MLADEŽI ..... 15

#### KRIVIČNA DJELA PROTIV ZDRAVLJA LJUDI ..... 17

#### KRIVIČNA DJELA IZ OBLASTI PRIVREDNOG KRIMINALA, FINANSIJSKOG KRIMINALA I

#### KORUPCIJE ..... 20

#### KRIVIČNA DJELA PROTIV IMOVINE ..... 22

#### OTUĐENJA MOTORNIH VOZILA NA PODRUČJU FEDERACIJE BiH ..... 23

#### KRIVIČNA DJELA PROTIV OKOLIŠA, POLJOPRIVREDE I PRIRODNIH DOBARA ..... 24

#### KRIVIČNA DJELA PROTIV OPĆE SIGURNOSTI LJUDI I IMOVINE..... 24

#### KRIVIČNA DJELA PROTIV SIGURNOSTI JAVNOG PROMETA ..... 26

#### KRIVIČNA DJELA PROTIV PRAVOSUDA..... 26

#### KRIVIČNA DJELA PROTIV JAVNOG REDA I PRAVNOG PROMETA ..... 26

#### KRIVIČNA DJELA SISTEMA ELEKTRONSKE OBRADJE PODATAKA..... 27

#### OSTALA KRIVIČNA DJELA PREMA KZ FBiH ..... 27

#### KRIVIČNA DJELA IZ DRUGIH POSEBNIH ZAKONA ..... 28

#### SAMOUBISTVA ..... 29

#### UČEŠĆE MALOLJETNIKA U IZVRŠENJU KRIVIČNIH DJELA ..... 31

### IV STANJE JAVNOG REDA I MIRA NA PODRUČJU FEDERACIJE BiH..... 34

#### ODUZETO ILEGALNO POSJEDOVANO ORUŽJE I MINSKO-EKSPLOZIVNA SREDSTVA..... 36

#### NA PODRUČJU FEDERACIJE BiH..... 36

#### NABAVLJANJE I DRŽANJE VATRENOG ORUŽJA NA PODRUČJU FEDERACIJE BiH ..... 36

### V STANJE SIGURNOSTI SAOBRAĆAJA NA PODRUČJU FEDERACIJE BiH ..... 37

### VI AKTIVNOSTI POLICIJE NA PODRUČJU FEDERACIJE BiH..... 43

### VII INFORMACIJE O MIGRANTSKOJ POPULACIJI ..... 47

## I UVOD

U skladu sa članom 65. i 66. tačke 2 i 3. Zakona o unutrašnjim poslovima Federacije Bosne i Hercegovine ("Službene novine F BiH", broj 81/14) i člana 9. Instrukcije o međusobnom izvještavanju o pojavama u oblasti javne sigurnosti između FMUP-a Bosne i Hercegovine i kantonalnih ministarstava unutrašnjih poslova u Federaciji o pitanjima koja su od interesa za sigurnost Federacije Bosne i Hercegovine broj: 09-1608 od 26.07.2007.godine i Uputstva o popunjavanju statističkih obrazaca broj: 09-1609 od 26.07.2007. godine, sačinjena je Informacija o stanju sigurnosti na području Federacije Bosne i Hercegovine za april 2026. godine, i ista je urađena po standardiziranoj metodologiji na temelju statističkih podataka dobijenih od strane kantonalnih ministarstava unutrašnjih poslova – Uprava policije i Federalne uprave policije.

Kako bi se uspješno provodile ustavne i zakonske nadležnosti Federalne uprave policije i kantonalnih ministarstava unutrašnjih poslova, agencije su obavezne da se pridržavaju člana 38. (Međusobno obavještanje Uprave policije i kantonalnih ministarstava unutrašnjih poslova), člana 65. i 66. (Odnos Federalnog ministarstva unutrašnjih poslova i Uprave policije sa kantonalnim ministarstvima) Zakona o unutrašnjim poslovima Federacije Bosne i Hercegovine („Službene novine F BiH“, broj 81/14).

Koordinacija rada policijskih agencija u Federaciji BiH vršena je kroz održavanje sastanaka direktora Federalne uprave policije i komesara/direktora kantonalnih ministarstava unutrašnjih poslova gdje su razmatrana strateška, organizaciona i operativna pitanja zajedničkog funkcionisanja, a u cilju stvaranja sigurnosnog ambijenta na prostoru čitave Federacije Bosne i Hercegovine.

Informacija o stanju sigurnosti na području Federacije Bosne i Hercegovine sublimira kriminalitet, javni red i mir, sigurnost saobraćaja i aktivnost policije u aprilu 2026. godine, a što se može vidjeti kroz statističke pokazatelje kantonalnih ministarstava unutrašnjih poslova u Federaciji Bosne i Hercegovine i pokazatelje rada Federalne uprave policije – Federalnog ministarstva unutrašnjih poslova.

## II OPĆE STANJE SIGURNOSTI U FBiH

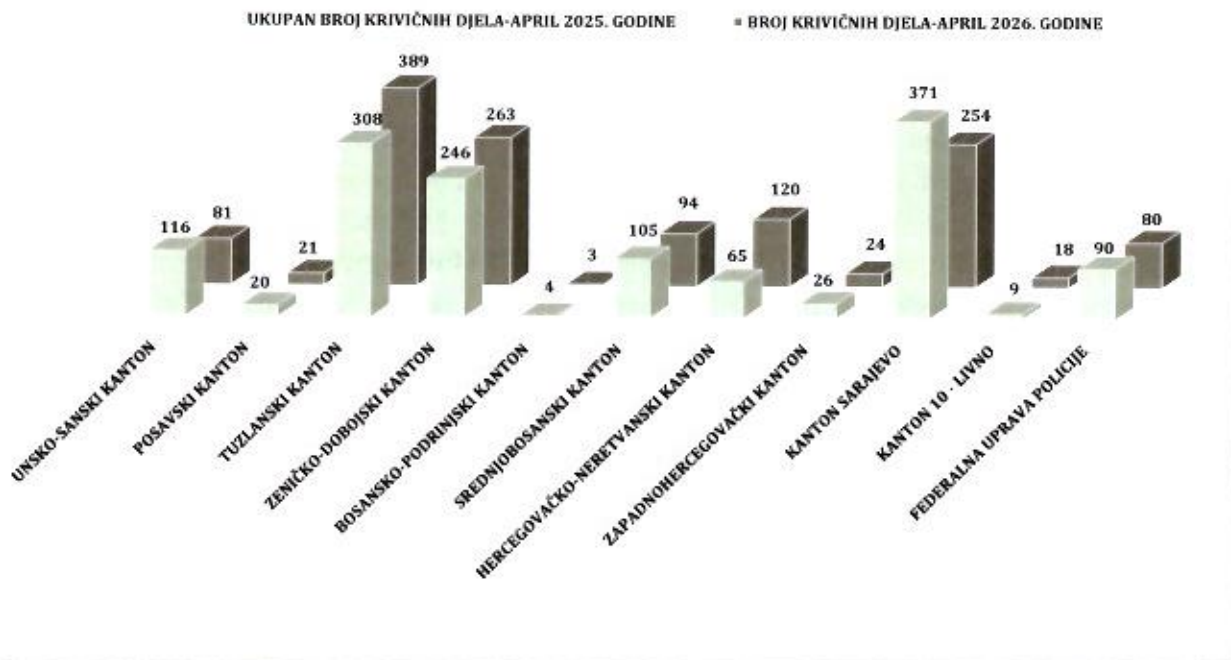
Stanje sigurnosti na području Federacije Bosne i Hercegovine, za april 2026. godine u odnosu na isti mjesec 2025. godine, prema statističkim podacima kantonalnih Ministarstava unutrašnjih poslova i Federalne uprave policije, prezentovanih po zadatim segmentima (tabela 1.) karakteriše smanjenje:

- \* broja izvršenih krivičnih djela za 13 (ili 0,96%),
  - \* broja saobraćajnih nesreća za 229 (ili 8,72%)
  - \* broja napada na ovlaštena službena lica za tri (ili 42,86%)
- te povećanje broja registrovanih prekršaja iz oblasti javnog reda i mira za 226 (ili 13 %).

APRIL 2026/25. GODINE	2025. GODINA	2026. GODINA	RAZLIKA	(%) 2026/25.
KRIMINALITET (BROJ KD)	1360	1347	-13	-0.96%
JAVNI RED I MIR (BROJ PREKRŠAJA)	1738	1964	226	13.00%
SAOBRAĆAJNE NESREĆE (BROJ SN)	2627	2398	-229	-8.72%
NAPADI NA OVLAŠTENA SLUŽBENA LICA (BROJ NAPADA NA OSL)	7	4	-3	-42.86%

Tabela 1.: Kvantitativni pokazatelji segmenata sigurnosti na području F BiH

U narednim grafikonima prezentovani su gore navedeni segmenti posmatrani po udjelu kantonalnih Ministarstava unutrašnjih poslova u ukupnom broju, te su dati osvrti na sveukupno stanje sigurnosti posmatrano po prezentovanim segmentima, ali i procjena stanja sigurnosti u posmatranim segmentima ove Informacije o stanju kriminaliteta-sigurnosti na području Federacije Bosne i Hercegovine.



Grafikon 1.: Ukupan broj evidentiranih krivičnih djela na području F BiH

Stanje kriminaliteta u Federaciji Bosne i Hercegovine prema broju evidentiranih krivičnih djela razvrstanih po kantonima i broju istih u Federalnoj upravi policije, (Grafikon 1.) tokom mjeseca aprila 2026. godine u odnosu na isti mjesec 2025. godine, predstavlja smanjenje za 13 (ili 0,96%). Smanjenje broja krivičnih djela zabilježeno je na području nadležnosti većeg broja kantona dok je povećanje zabilježeno na području Posavskog kantona, Tuzlanskog kantona, Zeničko-dobojskog kantona, Hercegovačko-neretvanskog kantona i Kantona 10 - Livno.

Policijski službenici u FBiH radeći na dokumentovanju i otkrivanju krivičnih djela evidentirali su četiri krivična djela po Krivičnom zakonu Bosne i Hercegovine što je smanjenje za 73,33% u odnosu na uporedni mjesec 2025. godine, po Krivičnom zakonu Federacije Bosne i Hercegovine evidentirali su 1.310 krivičnih djela što je smanjenje za 1,13% te po drugim posebnim zakonima 33 krivična djela što je povećanje za 13 ili 65%.

Povećanje broja krivičnih djela u odnosu na april 2025. godine evidentirano je u oblastima: protiv ustavnog poretka, protiv života i tijela, protiv braka porodice i mladeži, protiv zdravlja ljudi, protiv okoliša, poljoprivrede i prirodnih dobara, protiv sigurnosti javnog prometa, u oblasti krivičnih djela protiv podmićivanja i krivičnih djela protiv službene i druge odgovorne funkcije i oblasti krivičnih djela iz drugih posebnih zakona.

Smanjenje broja krivičnih djela zabilježeno u oblastima: protiv slobode i prava čovjeka i građanina, protiv spolne slobode i morala, protiv privrede, poslovanja i sigurnosti platnog prometa, protiv imovine, protiv opće sigurnosti ljudi i imovine, protiv pravosuđa, protiv javnog reda i pravnog prometa te u oblasti krivičnih djela iz sistema elektronske obrade podataka odnosu na uporedni mjesec 2025. godine.<sup>1</sup>

Broj evidentiranih krivičnih djela protiv života i tijela na području FBiH (Glave XVI Krivičnog zakona Federacije Bosne i Hercegovine) je u povećanju za 13,64% dok je broj prijavljenih lica za navedena krivična djela u smanjenju za 3,53%. Tokom izvještajnog mjeseca 2026. godine evidentirana su dva krivična djela iz člana 166. KZ FBiH „Ubistvo“ (april 2025. godine – dva krivična djela) kao i četiri krivična djela iz člana 166. KZ FBiH u vezi sa članom 28. KZ FBiH „Ubistvo u pokušaju“ (april 2025. godine – jedno krivično djelo).<sup>2</sup> Krivična djela ubistva u izvještajnom mjesecu 2026. godine evidentirana su na području nadležnosti Kantona Sarajevo i Unsko-sanskog kantona i rasvijetljena su.

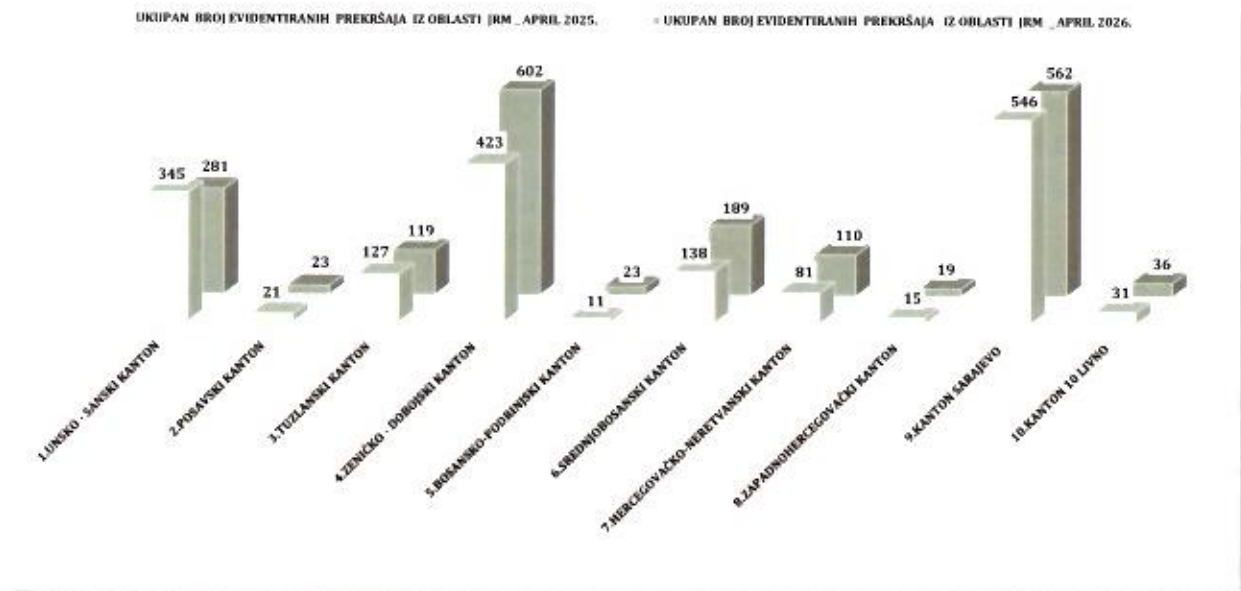
Posmatrano po glavama KZ FBiH podaci sa područja Federacije BiH koji obuhvataju krivična djela počinjena protiv protiv spolne slobode i morala (Glava XIX KZ FBiH) su u smanjenju za 60%, dok je u oblasti krivičnih djela protiv javnog reda i pravnog prometa (Glave XXX KZ FBiH) evidentirano smanjenje za 20,99% tokom aprila 2026. godine u odnosu na uporedni mjesec 2025. godine.

<sup>1</sup> Za detaljniji prikaz povećanja, odnosno smanjenja ovih krivičnih djela pogledati tabele „Pokazatelji kriminaliteta po glavama KZ BIH/ KZ FBiH na području BIH“, strana 10. i 11.

Broj evidentiranih i dokumentovanih krivičnih djela iz oblasti zloupotrebe opojnih droga na području FBiH je u povećanju za 25,13% kao i broj prijavljenih lica za ova krivična djela koji je u povećanju za 30,69%.<sup>3</sup>

U oblasti krivičnih djela privrednog, finansijskog kriminala i korupcije na području Federacije Bosne i Hercegovine evidentirana su 32 krivična djela što je smanjenje za 13,51% u odnosu na uporedni mjesec 2025. godine. Za ova djela nadležnim tužilaštvima prijavljeno je 39 lica sa osnovom sumnje za izvršenje istih (što je povećanje za 5,41%).

**Sagledavajući i rezimirajući segment kriminaliteta, kroz evidentirana krivična djela počinjena tokom aprila 2026. godine, a komparirajući navedena sa istim mjesecom 2025. godine, može se zaključiti da stanje sigurnosti iz ovog segmenta, na području Federacije Bosne i Hercegovine bilo zadovoljavajuće.**



Grafikon 2.: Pokazatelji broja prekršaja iz oblasti JRM na području F BiH

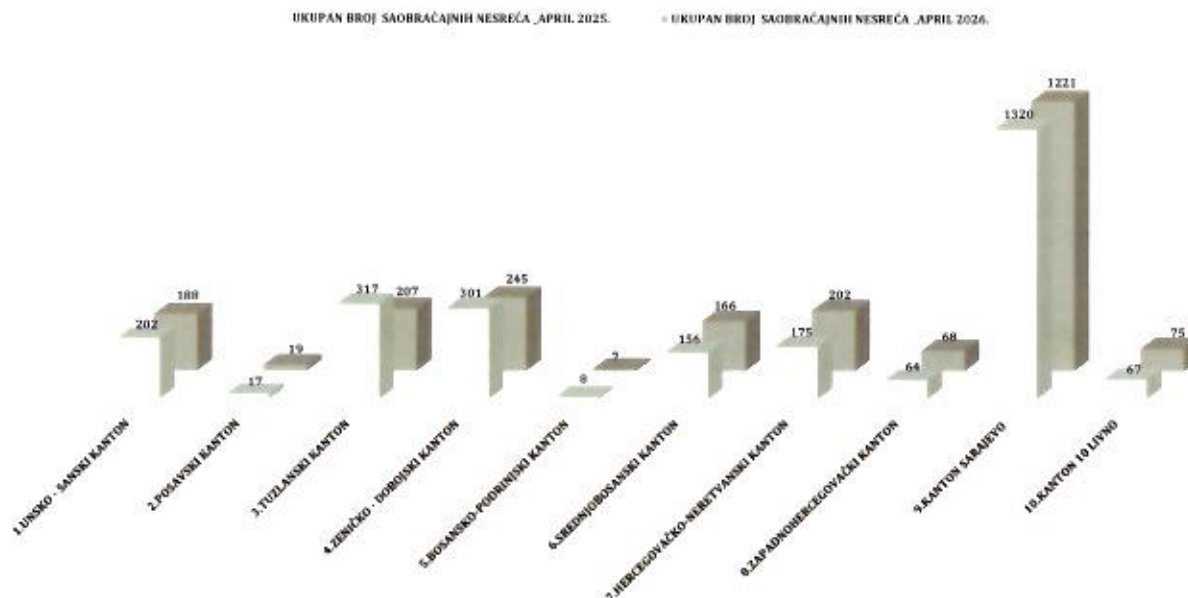
U izvještajnom mjesecu 2026. godine evidentirana su 1.964 prekršaja iz oblasti javnog reda i mira, za koja je prijavljeno 2.038 lica, što je više za 226 (13%) prekršaja, odnosno za 229 lica više (12,66 %), u odnosu na uporedni mjesec 2025. godine. U oblasti prekršajnih sankcija izdato je 1.735 prekršajnih naloga što je povećanje za 290 (ili 20,07%) protiv 1.750 lica što je povećanje za 290 (ili 19,86%). Kada je riječ o oduzetom nelegalnom oružju i minsko-eksplozivnim sredstvima, povećan je broj oduzetih komada različitih vrsta puški, pištolja, protuoklopnog oružja, drugih eksplozivnih naprava i sredstava te određene količine eksploziva u odnosu na isti mjesec 2025. godine.<sup>4</sup>

<sup>2</sup> Tabelarni prikaz krivičnih djela iz Glave XVI KZ FBiH, pogledati na strani 13., tabela broj 6 i 7

<sup>3</sup> Krivična djela iz oblasti zloupotrebe droga prezentovana na strani 16- 18, tabele broj 10 i 12.

<sup>4</sup> Pokazatelji oduzetog nelegalnog oružja i drugih predmeta na području FBiH prikazani u tabeli na strani 35., tabela 31.

**Sagledavajući stanje javnog reda i mira kroz pokazatelje broja evidentiranih prekršaja i broja izdatih prekršajnih naloga iz oblasti javnog reda i mira u aprilu 2026. godine u odnosu na isti mjesec 2025. godine zaključuje da je stanje povoljno.**



Grafikon 3.: Pokazatelji broja saobraćajnih nesreća na području F BiH

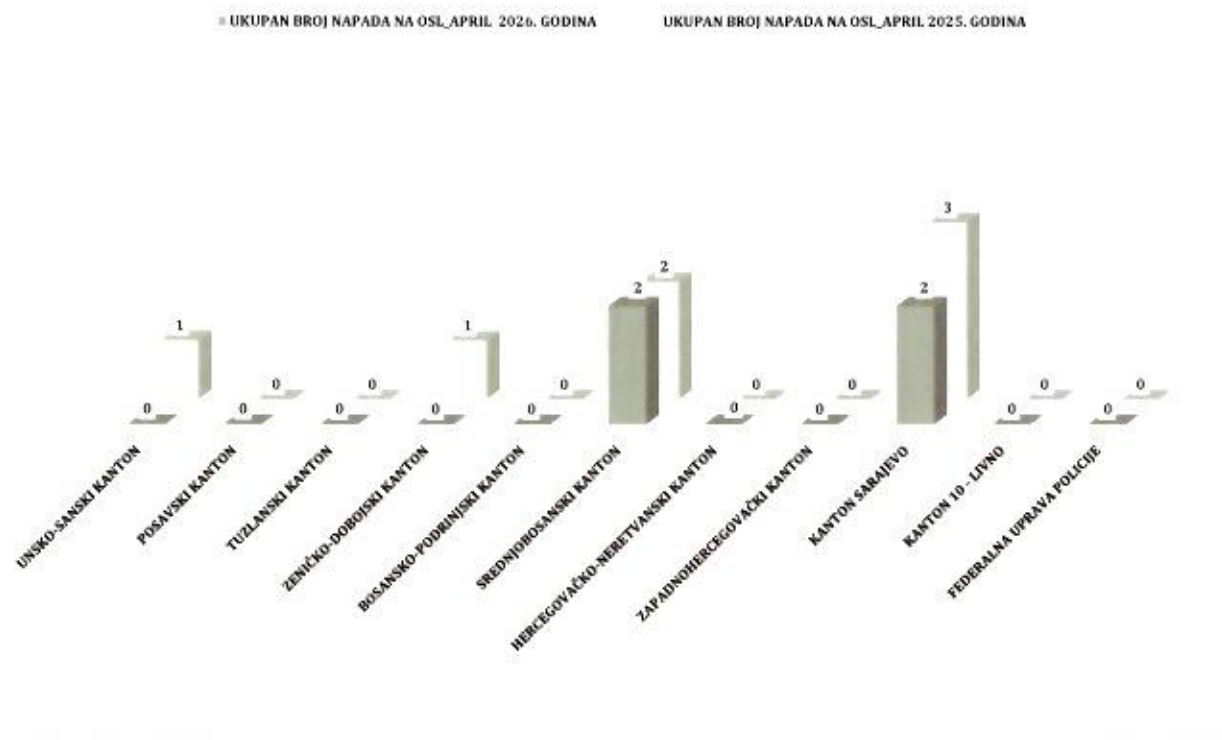
Na području Federacije Bosne i Hercegovine tokom izvještajnog mjeseca 2026. godine u segmentu saobraćaja evidentirano je smanjenje broja saobraćajnih nesreća na području većeg broja kantona što u konačnici bilježi trend smanjenja za 8,72 %. Broj povrijeđenih lica u saobraćajnim nesrećama je u smanjenja za 14,79% u odnosu na april 2025. godine dok je broj poginulih lica u smanjenju za 11,11%. Po kategoriji učesnika u saobraćajnim nesrećama poginula lica pripadaju: kategoriji vozača – šest, putnika - jedan i pješaka – dva.<sup>5</sup>

Pojačan preventivni rad policijskih službenika u Federaciji Bosne i Hercegovine i primjena raspoloživih represivnih mjera, rezultirao je pokazateljima koji referišu povećanje broja kontrolisanih vozila, broju pregledanih vozila, broja kontrolisanih lica u vozilima tokom aprila 2026. godine u odnosu na uporedni mjesec 2025. godine.<sup>6</sup>

**Kao zaključak navodi se da je stanje sigurnosti u segmentu saobraćaja za april 2026. godine zadovoljavajuće, u odnosu na uporedni mjesec 2025. godine na području Federacije Bosne i Hercegovine.**

<sup>5</sup> Kvantitativne pokazatelje vezane za sigurnost saobraćaja pogledati na strani 36 - 41.

<sup>6</sup> Pokazatelji prezentovani u tabeli na strani 40., tabela 36.



Grafikon 4.:Pokazatelji broja napada na policijske službenike na području F BiH

Tokom aprila 2026. godine evidentirana su četiri napada na ovlaštena službena lica što je smanjenje za 42,86 % u odnosu na uporedni mjesec 2025. godine.<sup>7</sup>

Policijski službenici su u 286 slučajeva upotrijebili sredstva prinude što je manje za 6,54% u odnosu na april 2025. godine. U 271 slučaju policija je opravdano upotrijebila sredstva prinude dok se u 15 slučajeva odlučuje o opravdanosti upotrebe sile.

**Sagledavajući sveukupne pokazatelje iz segmenata sigurnosti: kriminaliteta, saobraćaja, javnog reda i mira i aktivnosti policije, tokom izvještajnog mjeseca 2026. godine u odnosu na uporedni mjesec 2025. godine zaključuje se da je sigurnosna situacija u Federaciji Bosne i Hercegovine na zadovoljavajućem nivou.**

<sup>7</sup> Vidjeti tabelu broj 41

### III KRIMINALITET

U izvještajnom mjesecu 2026. godine na području Federacije Bosne i Hercegovine policijski službenici su, poduzimajući mjere i radnje na otkrivanju krivičnih djela, nadležnim tužilaštvima podnijeli ukupno 1.215 službenih izvještaja o počinjenom krivičnom djelu za 1.347 krivičnih djela od čega:

- Po KZ BiH – četiri krivična djela;
- Po KZ FBiH – 1.310 krivična djela;
- Iz drugih posebnih zakona – 33 krivična djela.

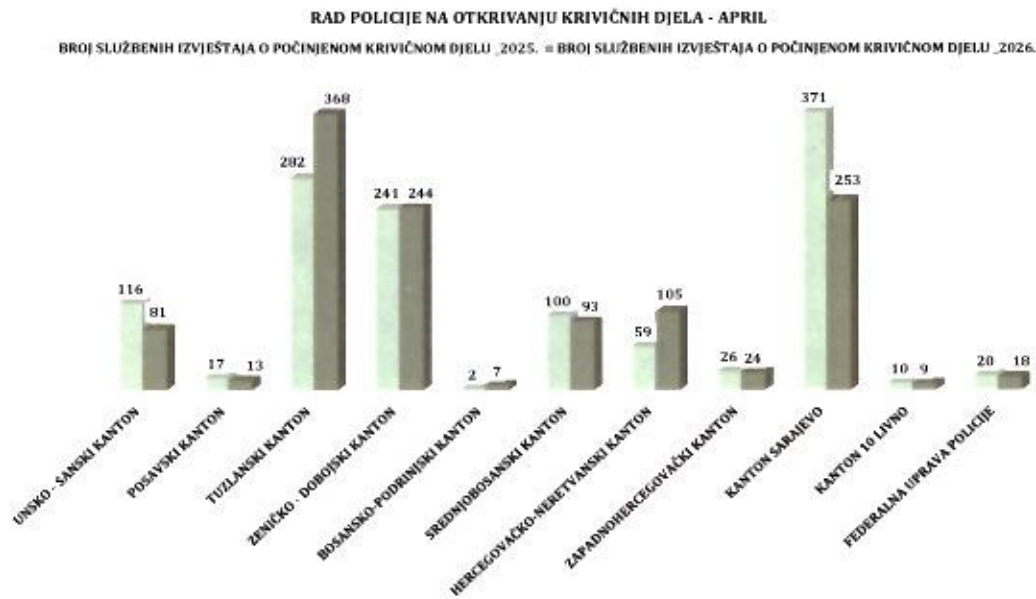
Zbog postojanja osnova sumnje da su počinili krivična djela, nadležnim tužilaštvima podneseni su službeni izvještaji protiv 1.115 lica, među kojima je 35 maloljetnika i 461 povratnik u vršenju krivičnog djela. Slobode je lišeno 428 lica.

KRIMINALITET- FEDERACIJA BOSNE I HERCEGOVINE

APRIL	UKUPAN BROJ KRIVIČNIH DJELA	BROJ KD - KZ BiH	BROJ KD - KZ FBiH	BROJ KD IZ DRUGIH POSEBNIH ZAKONA	UKUPAN BROJ PRIJAVLJENIH LICA ZA KD	BROJ POVRTNIKA U VRŠENJU KD	BROJ MALOLJETNIKA	BROJ LICA LIŠENIH SLOBODE
2025 GODINA	1360	15	1325	20	1106	474	35	419
2026 GODINA	1347	4	1310	33	1115	461	35	428
RAZLIKA	-13	-11	-15	13	9	-13	0	9
TREND (%)	-0.96%	-73.33%	-1.13%	65.00%	0.81%	-2.74%	40.00%	2.15%

Tabela 2.: Kvantitativni pokazatelji segmenta kriminaliteta na području F BiH

Tokom aprila 2026.godine Ministarstvo unutrašnjih poslova Tuzlanskog kantona podnijelo je najviše izvještaja o počinjenom krivičnom djelu (Grafikon 5.) – 368 zatim slijede Ministarstvo unutrašnjih poslova Kantona Sarajevo – 253, Zeničko-dobojskog kantona - 244, Hercegovačko-neretvanskog kantona - 105, Srednjobosanskog kantona - 93, Unsko-sanskog kantona – 81, Zapadnohercegovačkog kantona – 24, Federalne uprave policije – 18, Posavskog kantona – 13, Kantona 10 Livno – devet i Bosansko-podrinjskog kantona – sedam.



Grafikon 5.: Pregled broja podnešenih Izvještaja o počinjenom krivičnom djelu na području FBiH

## KRIVIČNA DJELA IZ KRIVIČNOG ZAKONA BOSNE I HERCEGOVINE

U izvještajnom mjesecu 2026. godine na području FBiH evidentirana su četiri krivična djela iz Krivičnog zakona Bosne i Hercegovine što je manje za 73,33% u odnosu na uporedni mjesec 2025. godine. Za ova djela nadležnim tužilaštvima prijavljena su tri lica od kojih su dva povratnici u vršenju krivičnih djela dok je jedno lice lišeno slobode.

U oblasti krivičnih djela protiv čovječnosti i vrijednosti zaštićenih međunarodnim pravom (Glava XVII Krivičnog zakona Bosne i Hercegovine) – evidentirano je jedno krivično djelo iz člana 195. KZ BiH "Neovlašteni promet opojnim drogama".

U oblasti krivičnih djela protiv privrede i jedinstva tržišta te krivičnih djela iz oblasti carina (Glava XVIII Krivičnog zakona Bosne i Hercegovine) – evidentirana su dva krivična djela iz člana 205. KZ BiH "Krivotvorenje novca" za koja su nadležnim tužilaštvima prijavljena dva lica koja su i povratnici u vršenju krivičnih djela.

U oblasti krivičnih djela dogovor, pripremanje, udruživanje i organizovani kriminal (Glava XXII Krivičnog zakona Bosne i Hercegovine) – evidentirano je jedno krivično djelo iz člana 250. KZ BiH „Organizovani kriminal" za koje je prijavljeno jedno lice koje je i lišeno slobode.

POKAZATELJI KRIMINALITETA PO GLAVAMA KZ BIH NA PODRUČJU FEDERACIJE BIH: APRIL 2026./25.

KRIVIČNI ZAKON BOSNE I HERCEGOVINE	BROJ KRIVIČNIH DJELA - APRIL 2025.GODINA			BROJ KRIVIČNIH DJELA - APRIL 2026.GODINA			(% BROJ KRIVIČNIH DJELA 2026./25.		
	BROJ RASVIJETLJENIH KRIVIČNIH DJELA - APRIL 2025. GODINA	BROJ RASVIJETLJENIH KRIVIČNIH DJELA - APRIL 2026. GODINA	(% BROJ RASVIJETLJENIH KRIVIČNIH DJELA 2026./25. GODINA	BROJ RASVIJETLJENIH KRIVIČNIH DJELA - APRIL 2025. GODINA	BROJ RASVIJETLJENIH KRIVIČNIH DJELA - APRIL 2026. GODINA	(% BROJ RASVIJETLJENIH KRIVIČNIH DJELA 2026./25. GODINA	BROJ PRIJAVLJENIH LICA ZA KRIVIČNA DJELA - APRIL 2025. GODINA	BROJ PRIJAVLJENIH LICA ZA KRIVIČNA DJELA - APRIL 2026. GODINA	(% BROJ PRIJAVLJENIH LICA ZA KRIVIČNA DJELA 2026./25.
XV PROTIV SLOBODE I PRAVA ČOVJEKA I GRAĐANINA	0	0	0.00%	0	0	0.00%	0	0	0.00%
XVI PROTIV INTEGRITETA BOSNE I HERCEGOVINE	0	0	0.00%	0	0	0.00%	0	0	0.00%
XVII PROTIV ČOVJEČNOSTI I VRIJEDNOSTI ZAŠTIĆENIH MEĐUNARODNIM PRAVOM	6	1	-83.33%	6	1	-83.33%	1	0	-100.00%
XVIII PROTIV PRIVREDE I JEDINSTVA TRŽIŠTA TE KRIVIČNA DJELA IZ OBLASTI CARINA	5	2	-60.00%	5	0	-100.00%	1	2	100.00%
XIX PROTIV KORUPCIJE I KRIVIČNA DJELA PROTIV SLUŽBENE I DRUGE ODGOVORNE FUNKCIJE	0	0	0.00%	0	0	0.00%	0	0	0.00%
XX PROTIV PRAVOSUĐA	0	0	0.00%	0	0	0.00%	0	0	0.00%
XXI PROTIV POVREDE AUTORSKIH PRAVA	0	0	0.00%	0	0	0.00%	0	0	0.00%
XXII KRIVIČNA DJELA PROTIV ORUŽANIH SNAGA BIH	0	0	0.00%	0	0	0.00%	0	0	0.00%
XXIII DOGOVOR, PRIPREMANJE, UDRUŽIVANJE I ORGANIZOVANI KRIMINAL	0	1	#DIV/0!	0	1	0.00%	0	1	0.00%
OSTALA KD PREMA KZ BIH	4	0	-100.00%	4	0	0.00%	0	0	0.00%
UKUPNO KD PREMA KZ BIH	15	4	-73.33%	15	2	-86.67%	2	3	50.00%

Tabela 3.: Kvantitativni pokazatelji kriminaliteta po Glavama KZ BIH

# KRIVIČNA DJELA IZ KRIVIČNOG ZAKONA FEDERACIJE BOSNE I HERCEGOVINE

POKAZATELJI KRIMINALITETA PO GLAVAMA KZ FBiH NA PODRUČJU F BiH: APRIL 2026/25. GODINE

GLAVA KZ FBiH	NAZIV OBLASTI KRIVIČNIH DJELA - KZ F BiH	BROJ KD- 2025. GODINA	(%) KD- 2026.GODINA	BROJ RASVIJETLJENIH KD- 2025. GODINA	(%) KD- 2026. GODINA	BROJ RASVIJETLJENIH KD- RASVIJETLJENI LICA ZA KD- 2025. LICA ZA KD- 2026. GODINA	(%)	BROJ PRIDAVLJENIH LICA ZA KD- 2025. LICA ZA KD- 2026. GODINA	(%) IZR. LICA ZA KD	
1. GLAVA XV	KRIVIČNA DJELA PROTIV USTAVNOG PORETKA (149-160)	0	1	0	0.00%	1	0.00%	0	1	0.00%
2. GLAVA XVI	KRIVIČNA DJELA PROTIV ŽIVOTA I TIJELA (166-176)	66	75	62	13.64%	75	20.97%	85	82	-3.53%
3. GLAVA XVII	KRIVIČNA DJELA PROTIV SLOBODE I PRAVA ČOVJEKA I GRADANINA (177-199a)	81	66	79	-18.52%	63	-20.25%	85	55	-35.29%
4. GLAVA XVIII	KRIVIČNA DJELA PROTIV TERORIZMA (200-202)	0	0	0	0.00%	0	0.00%	0	0	0.00%
5. GLAVA XIX	KRIVIČNA DJELA PROTIV SPOLNE SLOBODE I MORALA(203-210b)	10	4	10	-60.00%	3	-70.00%	8	3	-62.50%
6. GLAVA XIXa	KRIVIČNA DJELA SPOLNOG ZLOSTAVLJANJA DIJETETA(210c-210j)	0	0	0	0.00%	0	0.00%	0	0	0.00%
7. GLAVA XX	KRIVIČNA DJELA PROTIV BRAKA, PORODICE I MLADEŽI(214-224)	191	209	191	9.42%	209	9.42%	192	217	13.02%
8. GLAVA XXI	KRIVIČNA DJELA PROTIV ZDRAVLJA LJUDI (225-240)	191	239	189	25.13%	222	17.46%	189	247	30.69%
9. GLAVA XXII	KRIVIČNA DJELA PROTIV PRIVREDE, POSLOVANJA I SIGURNOSTI PLATNOG PROMETA (241-272)	9	3	9	-66.67%	3	-66.67%	2	5	150.00%
10. GLAVA XXIII	KRIVIČNA DJELA IZ OBLASTI POREZA (273-278)	0	0	0	0.00%	0	0.00%	0	0	0.00%
11. GLAVA XXIV	KRIVIČNA DJELA PROTIV RADNIH ODNOSA(279-285)	0	0	0	0.00%	0	0.00%	0	0	0.00%
12. GLAVA XXV	KRIVIČNA DJELA PROTIV IMOVINE (286-302)	530	468	254	-11.70%	215	-15.35%	283	266	-6.01%
13. GLAVA XXVI	KRIVIČNA DJELA PROTIV OKOLIŠA, POLJOPRIVREDE I PRIRODNIH DOBARA (303-322)	9	13	5	44.44%	5	0.00%	8	5	37.50%
14. GLAVA XXVII	KRIVIČNA DJELA PROTIV OPĆE SIGURNOSTI LJUDI I IMOVINE (323-331)	25	19	15	-24.00%	7	-53.33%	16	7	-56.25%
15. GLAVA XXVIII	KRIVIČNA DJELA PROTIV SIGURNOSTI JAVNOG PROMETA (332-337)	52	53	52	1.92%	53	1.92%	53	53	0.00%
16. GLAVA XXIX	KRIVIČNA DJELA PROTIV PRAVOSUDA (338-357)	11	8	11	-27.27%	6	-45.45%	14	6	-57.14%
17. GLAVA XXX	KRIVIČNA DJELA PROTIV JAVNOG REDA I PRAVNOG PROMETA (358-379)	81	64	79	-20.99%	57	-27.85%	97	62	-36.08%
18. GLAVA XXXI	KRIVIČNA DJELA PODMICHVANJA I KRIVIČNA DJELA PROTIV SLUŽBENE I DRUGE ODGOVORNE FUNKCIJE (380-392)	23	27	23	17.39%	27	17.39%	28	32	14.29%
19. GLAVA XXXII	KRIVIČNA DJELA PROTIV SISTEMA ELEKTRONSKE OBRADE PODATAKA (393-398)	7	4	7	-42.86%	4	-42.86%	8	4	-50.00%
21. DRUGI ZAKONI	KD IZ DRUGIH POSEBNIH ZAKONA	20	33	20	65.00%	33	65.00%	16	46	187.50%
22	ZAKON O ZAŠTITI OD NASILJA U PORODICI I NASILJA PREMA ŽENAMA	20	20	20	0.00%	20	0.00%	9	9	0.00%
23	ZAKON O NABAVLJANJU, DRŽANJU I NOŠENJU ORUŽJA I MUNICIJE	12	12	12	0.00%	12	0.00%	8	8	0.00%

Tabela 4.: Kvantitativni pokazatelji kriminaliteta po Glavama KZ F BiH

**SPOLNA STRUKTURA PRIJAVLJENIH LICA OSUMNJIČENIH ZA IZVRŠENJE KRIVIČNIH DJELA**

APRIL 2026. GODINE	UKUPAN BROJ OSUMNJIČENIH OSOBA ZA KRIVIČNA DJELA	UKUPAN BROJ OSUMNJIČENIH ZA KD - ODRASLE OSOBE	BROJ ODRASLIH - MUŠKARCI		BROJ ODRASLIH - ŽENE		UKUPAN BROJ OSUMNJIČENIH - MALOLJETNICI	BROJ MALOLJETNIKA - MUŠKI SPOL		BROJ MALOLJETNIKA - ŽENSKI SPOL		UKUPAN BR. POVRATNIKA U VRŠENJU KD (ODRASLE OSOBE + MALOLJETNICI)	BROJ POVRATNIKA U VRŠENJU KD - ODRASLE OSOBE				BROJ POVRATNIKA U VRŠENJU KD - MALOLJETNICI				UDIO POVRATNIKA U VRŠENJU KD U UKUPNOM BROJU OSUMNJIČENIH OSOBA
			BROJ ODRASLIH - MUŠKARCI	BROJ ODRASLIH - ŽENE	BROJ ODRASLIH - MUŠKARCI	BROJ ODRASLIH - ŽENE		BROJ POVRATNIKA U VRŠENJU KD - MUŠKARCI	BROJ POVRATNIKA U VRŠENJU KD - ŽENE	UKUPAN BROJ POVRATNIKA U VRŠENJU KD - MALOLJETNICI	BROJ POVRATNIKA U VRŠENJU KD - MALOLJETNICI MUŠKI		BROJ POVRATNIKA U VRŠENJU KD - MALOLJETNICI ŽENSKI	BROJ POVRATNIKA U VRŠENJU KD - ODRASLE OSOBE	BROJ POVRATNIKA U VRŠENJU KD - MUŠKARCI	BROJ POVRATNIKA U VRŠENJU KD - ŽENE	UKUPAN BROJ POVRATNIKA U VRŠENJU KD - MALOLJETNICI	BROJ POVRATNIKA U VRŠENJU KD - MALOLJETNICI MUŠKI	BROJ POVRATNIKA U VRŠENJU KD - MALOLJETNICI ŽENSKI		
1.UNSKO - SANSKI KANTON	76	71	65	6	5	0	24	23	23	0	1	1	0	31.58%							
2.POSAVSKI KANTON	20	20	19	1	0	0	13	13	12	1	0	0	0	65.00%							
3.TUZLANSKI KANTON	292	285	262	23	7	0	114	113	106	7	1	1	0	39.04%							
4.ZENIČKO - DOBOJSKI KANTON	253	245	232	13	8	0	110	110	105	5	0	0	0	43.48%							
5.BOSANSKO-PODRINJSKI KANTON	7	7	7	0	0	0	1	1	1	0	0	0	0	14.29%							
6.SREDNJOBOSANSKI KANTON	89	87	81	6	2	0	31	31	31	0	0	0	0	34.83%							
7.HERCEGOVAČKO-NERETVANSKI KANTON	96	92	89	3	4	0	13	13	13	0	0	0	0	13.54%							
8.ZAPADNOHERCEGOVAČKI KANTON	20	17	14	3	3	0	2	2	2	0	0	0	0	10.00%							
9.KANTON SARAJEVO	215	212	197	15	3	1	144	143	136	7	1	0	1	66.98%							
10.KANTON 10 LIVNO	14	11	9	2	3	0	2	2	2	0	0	0	0	14.29%							
11.FEDERALNA UPRAVA POLICIJE	33	33	25	8	0	0	7	7	6	1	0	0	0	21.21%							
<b>FEDERACIJA BIH</b>	<b>1115</b>	<b>1080</b>	<b>1000</b>	<b>80</b>	<b>35</b>	<b>2</b>	<b>461</b>	<b>458</b>	<b>437</b>	<b>21</b>	<b>3</b>	<b>2</b>	<b>1</b>	<b>41.35%</b>							

Tabela 5.: Kvantitativni pokazatelji spolne strukture prijavljenih lica osumnjičenih za izvršenje krivičnih djela

Na području F BiH nadležnim tužilaštvima prijavljeno je 1.080 odraslih osoba sa osnovom sumnje za izvršenje krivičnih djela i 35 maloljetnika. Među prijavljenim odraslim osobama 1.000 su iz kategorije odrasli muškarci i 80 su žene te 33 maloljetnika muškog spola i dva ženskog spola.

- U nastavku su prezentovani podaci po glavama KZ F BiH iz tabele 4. sa područja Federacije Bosne i Hercegovine.

## KRIVIČNA DJELA PROTIV USTAVNOG PORETKA

U ovoj oblasti krivičnih djela tokom aprila 2026. godine evidentirano je jedno krivično djelo iz člana 163. KZ FBiH „Izazivanje narodonosne, rasne i vjerske mržnje, razdora ili netrpeljivosti“ za koje je prijavljeno jedno lice. (april 2025. godine – nema evidentiranih krivičnih djela).

## KRIVIČNA DJELA PROTIV ŽIVOTA I TIJELA

Na području Federacije Bosne i Hercegovine evidentirano je 66 krivičnih djela protiv života i tijela za 13,64% više u odnosu na april 2025. godine, od čega 67 po poznatom i osam po nepoznatom izvršiocu. Nadležnim tužilaštvima podnešeni su službeni izvještaji protiv 82 lica, od kojih su 22 povratnici u vršenju krivičnih djela i 12 maloljetnika, dok je 20 lica lišeno slobode.<sup>8</sup>

KRIVIČNA DJELA PROTIV ŽIVOTA I TIJELA- FEDERACIJA BOSNE I HERCEGOVINE

APRIL	UKUPAN BROJ KRIVIČNIH DJELA	BR. KD - POZNAT POČINILAC	BR. KD - NN POČINILAC	UKUPAN BROJ PRIJAVLJENIH LICA	BROJ PRIJAVLJENIH MALOLJETNIKA	BROJ PRIJAVLJENIH POVRTNIKA U VRŠENJU KD	BROJ LICA LIŠENIH SLOBODE
2025. GODINA	66	54	12	85	1	22	14
2026. GODINA	75	67	8	82	12	22	20
RAZLIKA	9	13	-4	-3	11	0	6
TREND (%)	13.64%	24.07%	-33.33%	-3.53%	1100.00%	0.00%	42.86%

Tabela 6.: Usporedni pokazatelji krivičnih djela iz KZ F BiH protiv života i tijela

Uvidom u strukturu krivičnih djela iz Glave XVI Krivičnog zakona Federacije Bosne i Hercegovine, tokom izvještajnog mjeseca 2026. godine zabilježena su dva krivična djela ubistva. (na području Kantona Sarajevo i Unsko-sanskog kantona). Oba djela su rasvijetljena. (april 2025. godine – dva krivična djela ubistvo). Također su evidentirana četiri krivična djela iz člana 166. u vezi sa članom 28. KZ FBiH – ubistvo u pokušaju (april 2025. godine – jedno krivično djelo).<sup>9</sup>

GLAVA XVI KZ FBiH	BROJ KRIVIČNIH DJELA - APRIL 2025. GODINA	BROJ KRIVIČNIH DJELA- APRIL 2026. GODINA	RAZLIKA	TREND (%)
1.ČLAN 166. "UBISTVO"	2	2	0	0.00%
2.ČLAN 166. U VEZI SA ČLANOM 28."UBISTVO U POKUŠAJU"	1	4	3	300.00%
3.ČLAN 172."TEŠKA TJELESNA OZLJEDA"	24	23	-1	-4.17%
4.ČLAN 173."LAKA TJELESNA OZLJEDA"	37	46	9	24.32%
5.ČLAN 174."UČESTVOVANJE 7U TUČI"	2	0	-2	-100.00%
UKUPNO	66	75	9	13.64%

Tabela 7.: Pokazatelji krivičnih djela iz Glave XVI KZ F BiH.

<sup>8</sup> Vidi tabelu 6.

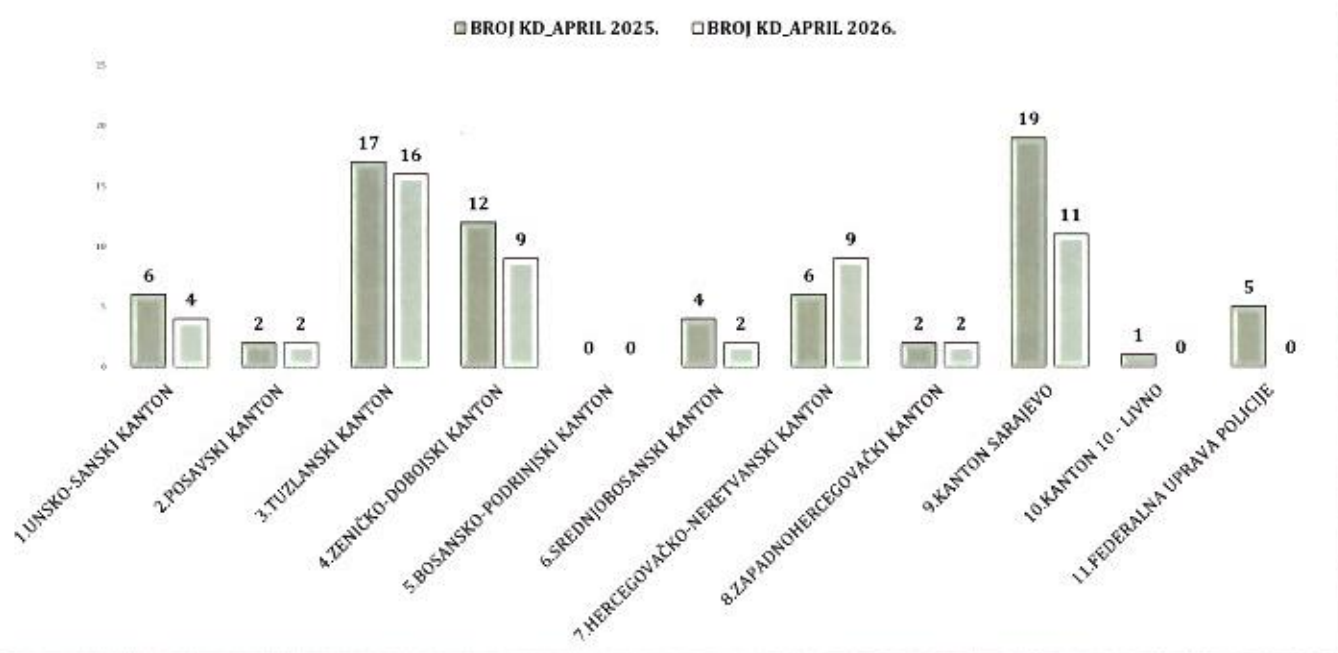
<sup>9</sup> Vidi tabelu 7.

## KRIVIČNA DJELA PROTIV SLOBODE I PRAVA ČOVJEKA I GRAĐANINA

U oblasti krivičnih djela iz Glave XVII Krivičnog zakona Federacije Bosne i Hercegovine zabilježeno je 66 krivičnih djela (april 2025. godine – 81 krivično djelo), protiv 55 lica, od kojih je deset lišeno slobode. Najviše krivičnih djela zabilježeno je **u članu 183. KZ FBiH „Ugrožavanje sigurnosti“** i to 55 za koja je prijavljeno 49 lica dok je 10 lica lišeno slobode.

ČLAN 183. KZ FBiH "UGROŽAVANJE SIGURNOSTI"	BROJ KD APRIL 2025.				BROJ KD APRIL 2026.				BR. KRIVIČNIH DJELA (+/-)				BROJ KD			
	BR.	LIŠENI SLOBODE	BR.	LIŠENI SLOBODE	BR.	LIŠENI SLOBODE	BR.	LIŠENI SLOBODE	BR.	LIŠENI SLOBODE	BR.	LIŠENI SLOBODE	BR.	LIŠENI SLOBODE	BR.	LIŠENI SLOBODE
1.UNSKO-SANSKI KANTON	6	4	-2	-33.33%	6	5	-1	-16.67%	2	0	-2	-100.00%	3	0	-3	-100.00%
2.POSAVSKI KANTON	2	2	0	0.00%	1	2	1	100.00%	0	2	2	0.00%	1	1	0	0.00%
3.TUZLANSKI KANTON	17	16	-1	-5.88%	17	17	0	0.00%	6	7	1	16.67%	5	1	-4	-80.00%
4.ZENIČKO-DOBOJSKI KANTON	12	9	-3	-25.00%	18	9	-9	-50.00%	6	5	-1	-16.67%	4	3	-1	-25.00%
5.BOSANSKO-PODRINJSKI KANTON	0	0	0	0.00%	0	0	0	0.00%	0	0	0	0.00%	0	0	0	0.00%
6.SREDNJOBOSANSKI KANTON	4	2	-2	-50.00%	4	2	-2	-50.00%	1	1	0	0.00%	2	0	-2	-100.00%
7.HERCEGOVAČKO-NERETVANSKI KANTON	6	9	3	50.00%	6	5	-1	-16.67%	2	1	-1	-50.00%	4	2	-2	-50.00%
8.ZAPADNOHERCEGOVAČKI KANTON	2	2	0	0.00%	2	2	0	0.00%	1	0	-1	-100.00%	1	1	0	0.00%
9.KANTON SARAJEVO	19	11	-8	-42.11%	18	7	-11	-61.11%	7	4	-3	-42.86%	5	2	-3	-60.00%
10.KANTON 10 - LIVNO	1	0	-1	0.00%	1	0	-1	0.00%	0	0	0	0.00%	0	0	0	0.00%
11.FEDERALNA UPRAVA POLICIJE	5	0	-5	-100.00%	5	0	-5	-100.00%	1	0	-1	-100.00%	0	0	0	0.00%
<b>FBiH UKUPNO</b>	<b>74</b>	<b>55</b>	<b>-19</b>	<b>-25.68%</b>	<b>78</b>	<b>49</b>	<b>-29</b>	<b>-37.18%</b>	<b>26</b>	<b>20</b>	<b>-6</b>	<b>-23.08%</b>	<b>25</b>	<b>10</b>	<b>-15</b>	<b>-60.00%</b>

Tabela 8.:Pregled evidentiranih krivičnih djela i prijavljenih lica"Ugrožavanje sigurnosti" u FBiH



Grafikon 6.: Uporedni pregled KD "Ugrožavanje sigurnosti" u FBiH

## **KRIVIČNA DJELA PROTIV SPOLNE SLOBODE I MORALA**

U oblasti krivičnih djela protiv spolne slobode i morala (Glava XIX Krivičnog zakona Federacije Bosne i Hercegovine) zabilježena su četiri krivična djela što je manje za 18,52% u odnosu na uporedni mjesec 2025. godine za koja su prijavljena tri lica dok je jedno lice lišeno slobode.

Evidentirana krivična djela iz ove oblasti po članovima KZ FBiH:

član 203. „Silovanje“ – jedno krivično djelo protiv jednog lica koje je i lišeno slobode, član 205. „Spolni odnošaj zloupotrebom položaja“ – jedno krivično djelo za koje su prijavljeno jedno lice, član 208. „Bludne radnje“ – jedno krivično djelo protiv jednog lica i član 211. „Iskorištavanje djeteta ili maloljetnika radi pornografije“ – jedno krivično djelo.

## **KRIVIČNA DJELA PROTIV SPOLNOG ZLOSTAVLJANJA I ISKORIŠTAVANJA DJETETA**

Iz ove oblasti krivičnih djela (Glava XIXA KZ FBiH) tokom aprila 2026. godine evidentirana su četiri krivična djela za koja su prijavljena četiri lica dok je jedno lice lišeno slobode i odnose se na:

član 210. c) KZ FBiH „Spolni odnošaj s djetetom mlađim od 15 godina“- tri krivična djela za koja su prijavljena tri lica od kojih je jedno lišeno slobode i član 210. h) KZ FBiH „Iskorištavanje djeteta radi pornografije“ – jedno krivično djelo za koje je prijavljeno jedno lice.

## **KRIVIČNA DJELA PROTIV BRAKA, PORODICE I MLADEŽI**

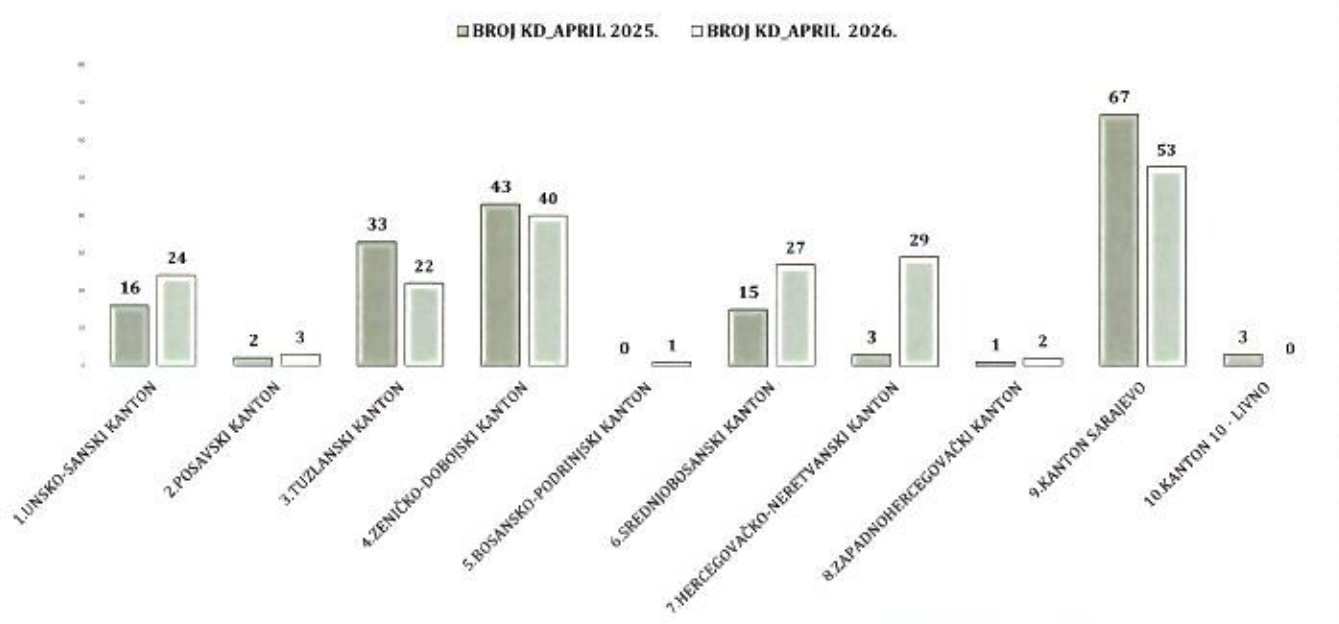
Tokom aprila 2026. godine zabilježeno je 209 krivičnih djela iz Glave XX Krivičnog zakona Federacije Bosne i Hercegovine (više za 9,42% u odnosu na april 2025. godine), za koja je prijavljeno 217 lica dok je 120 lica lišeno slobode.

Najviše krivičnih djela zabilježeno je u članu 222. KZ FBiH „Nasilje u porodici“, i to 201 (povećanje za 9,84% u odnosu na uporedni mjesec 2025. godine), za koja je nadležnim tužilaštvima prijavljeno 207 lica među kojima je 61 povratnik u vršenju krivičnih djela (što čini 29,46% od ukupnog broja prijavljenih lica za ovo krivično djelo) i dva maloljetna lica.

Slobode je lišeno 115 lica.

ČLAN 222. KZ FBiH "NASILJE U PORODICI"	BROJ KD, APRIL 2025.				BROJ KD, APRIL 2026.				(+/-) BR. KRIVIČNIH DJELA				BROJ LICA LIŠENIH SLOBODE			
	(%) BROJA KD	BR. PRIJAVLJENIH LICA ZA KD APRIL 2025.	BR. PRIJAVLJENIH LICA ZA KD APRIL 2026.	(+/-) BR. PRIJAVLJENIH LICA	(%) BROJ PRIJAVLJENA LICA ZA KD	BR. POVRATNIKA U VRŠENJU KD APRIL 2025.	BR. POVRATNIKA U VRŠENJU KD APRIL 2026.	(+/-) BR. POVRATNIKA U VRŠENJU KD	(%) BROJ POVRATNIKA U VRŠENJU KD	BR. LICA LIŠENIH SLOBODE APRIL 2025.	BR. LICA LIŠENIH SLOBODE APRIL 2026.	(+/-) BR. LICA LIŠENIH SLOBODE	(%) BROJ LICA LIŠENIH SLOBODE			
1.UNSKO-SANSKI KANTON	16	24	8	50.00%	16	24	8	50.00%	4	8	4	100.00%	13	14	1	7.69%
2.POSAVSKI KANTON	2	3	1	50.00%	2	3	1	50.00%	0	1	1	0.00%	2	3	1	50.00%
3.TUZLANSKI KANTON	33	22	-11	-33.33%	33	23	-10	-30.30%	8	6	-2	-25.00%	8	2	-6	-75.00%
4.ZENIČKO-DOBOJSKI KANTON	43	40	-3	-6.98%	44	40	-4	-9.09%	20	10	-10	-50.00%	39	37	-2	-5.13%
5.BOSANSKO-PODRINJSKI KANTON	0	1	1	0.00%	0	1	1	0.00%	0	0	0	0.00%	0	0	0	0.00%
6.SREDNJOBOSANSKI KANTON	15	27	12	80.00%	15	29	14	93.33%	6	8	2	33.33%	9	17	8	88.89%
7.HERCEGOVAČKO-NERETVANSKI KANTON	3	29	26	866.67%	3	29	26	866.67%	0	2	2	0.00%	2	12	10	500.00%
8.ZAPADNOHERCEGOVAČKI KANTON	1	2	1	100.00%	1	3	2	200.00%	0	0	0	0.00%	0	3	3	0.00%
9.KANTON SARAJEVO	67	53	-14	-20.90%	67	55	-12	-17.91%	37	26	-11	-29.73%	49	27	-22	-44.90%
10.KANTON 10 - LIVNO	3	0	-3	-100.00%	3	0	-3	-100.00%	1	0	-1	-100.00%	2	0	-2	-100.00%
<b>FBiH UKUPNO</b>	<b>183</b>	<b>201</b>	<b>18</b>	<b>9.84%</b>	<b>184</b>	<b>207</b>	<b>23</b>	<b>12.50%</b>	<b>76</b>	<b>61</b>	<b>-15</b>	<b>-19.74%</b>	<b>124</b>	<b>115</b>	<b>-9</b>	<b>-7.26%</b>

Tabela 9.:Pregled evidentiranih krivičnih djela i prijavljenih lica "Nasilje u porodici" u FBiH



Grafikon 7.: Uporedni pregled KD "Nasilje u porodici" u FBiH

## KRIVIČNA DJELA PROTIV ZDRAVLJA LJUDI

U oblasti krivičnih djela iz Glave XXI Krivičnog zakona Federacije Bosne i Hercegovine evidentirano je 239 krivičnih djela više za 25,13% za koja je prijavljeno 247 lica dok je 138 lica lišeno slobode<sup>10</sup>.

Evidentirana krivična djela su iz ove oblasti: član 238. KZ FBiH „Neovlaštena proizvodnja i stavljanje u promet opojnih droga“ – 51 krivično djelo za koja je nadležnim tužilaštvima prijavljeno 60 lica a slobode je lišeno 51 lice i član 239. KZ FBiH „Posjedovanje i omogućavanje uživanja opojnih droga“- 188 krivičnih djela za koja je nadležnim tužilaštvima prijavljeno 187 lica a slobode je lišeno 87 lica.

KD ZLOUPOTREBE OPOJNH DROGA- APRIL	UKUPAN BROJ KRIVIČNIH DJELA	BROJ KD - POZNATI POČINILAC	BROJ KD - NN POČINILAC	BROJ PRIJAVLJENIH LICA ZA KD	BROJ PRIJAVLJENIH - MALOLJETNIKA	BROJ -POVRATNIKA U VRŠENJU KD	BROJ LICA LIŠENIH SLOBODE
2025. GODINA	191	156	35	189	2	104	83
2026. GODINA	239	181	58	247	5	123	138
RAZLIKA	48	25	23	58	3	19	55
TREND (%)	25.13%	16.03%	65.71%	30.69%	150.00%	18.27%	66.27%

Tabela 10.: Pokazatelji krivičnih djela zloupotreba droga na području FBiH

VRSTA I KOLIČINA ZAPLIJENJENE DROGE U FBiH -APRIL	GRAM 2025.	MILILITAR 2025.	KOMAD 2025.	GRAM 2026.	MILILITAR 2026.	KOMAD 2026.
1.HEROIN	10	1.3	0	163.548	0	0
2.KOKAIN	1671.31	0	12	74.264	0	0
3.AMFETAMIN	1856.843	0	6	16883.216	0	46
4.MARIHUANA	35350.234	0	105	71337.146	0	45
5.HAŠIŠ	0	0	91	6.956	0	4
6.STABLJICA "KANABISA"	2.921	0	988	8.419	0	350
7.SJEMENKE "KANABISA"	0	0	32	2.226	0	27
8.EXTAZY	36	0	636	10.798	0	26
9.HEPTANON	10	0	0	0	0	0
10.SPEED	1403.56	0	14	1255.29	0	41
11.OSTALO	5735.63	0	55	525.544	0	867

Tabela 11.: Usporedni pokazatelji oduzete količine opojne droge

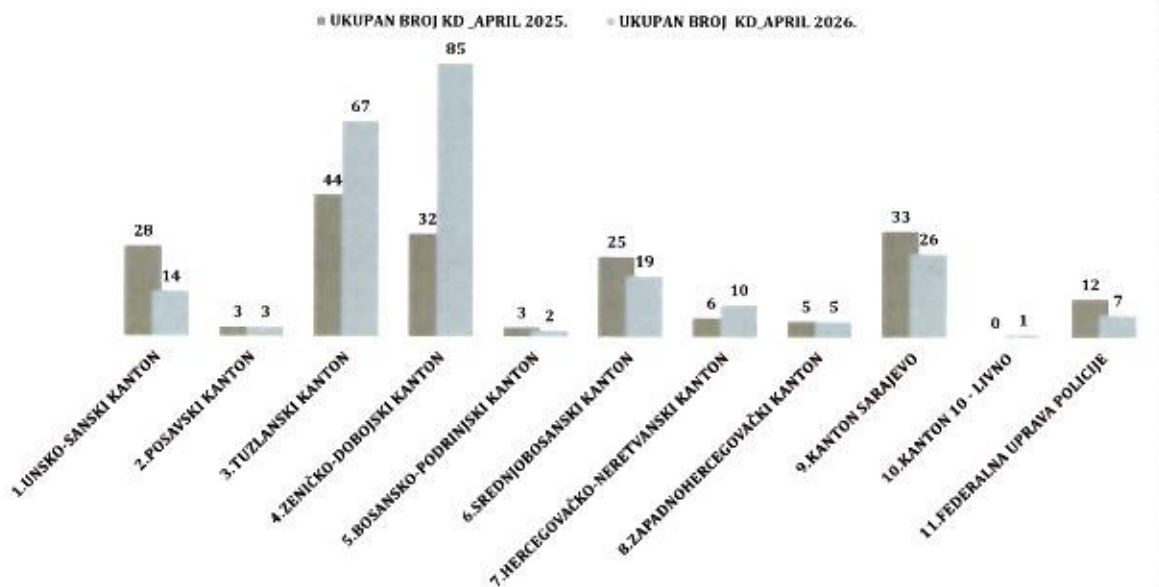
Najveći broj krivičnih djela iz oblasti zloupotreba droga tokom izvještajnog mjeseca 2026. godine evidentirali su policijski službenici Zeničko-dobojskog kantona (85 krivičnih djela – udio 35,56%) zatim Tuzlanskog kantona (67 krivičnih djela – udio 28,03%), Kantona Sarajevo (26 krivičnih djela – udio 10,87%), Srednjobosanskog kantona (19 krivičnih djela – udio 7,94%), Unsko-sanskog kantona ( 14 krivičnih djela – udio 5,85%) ...<sup>11</sup>

<sup>10</sup> Vidi tabelu 10.

<sup>11</sup> Vidi tabelu 12

EVIDENTIRANA KRIVIČNA DJELA ZLOUPOTREBE OPOJNIH DRUGA U FBiH: APRIL	UKUPAN BROJ KD _APRIL 2025.	PO POZNATOM POČINIOCU-APRIL 2025. PO NN -APRIL 2025.						UKUPAN BROJ KD _APRIL 2026.	PO POZNATOM POČINIOCU -APRIL 2026. PO NN -APRIL 2026.	UKUPAN PRIJAVLJENIH LICA _APRIL 2026.	(% ) BROJ KRIVIČNIH DJELA (2026/25.)	% BROJ LICA PRIJAVLJENIH ZA KRIVIČNA DJELA (2026/25.)
		UKUPAN BROJ PRIJAVLJENIH LICA _APRIL 2025.	UKUPAN BROJ KD _APRIL 2026.	PO POZNATOM POČINIOCU -APRIL 2026.	PO NN -APRIL 2026.	UKUPAN PRIJAVLJENIH LICA _APRIL 2026.						
1.UNSKO-SANSKI KANTON	28	15	13	33	14	7	7	12	-50.00%	-63.64%		
2.POSAVSKI KANTON	3	0	3	3	3	3	0	3	0.00%	0.00%		
3.TUZLANSKI KANTON	44	44	0	43	67	66	1	65	52.27%	51.16%		
4.ZENIČKO-DOBOJSKI KANTON	32	13	19	31	85	37	48	98	165.63%	216.13%		
5.BOSANSKO-PODRINJSKI KANTON	3	3	0	1	2	2	0	3	-33.33%	200.00%		
6.SREDNJOBOSANSKI KANTON	25	25	0	25	19	19	0	19	-24.00%	-24.00%		
7.HERCEGOVAČKO-NERETVANSKI KANTON	6	6	0	6	10	8	2	8	66.67%	33.33%		
8.ZAPADNOHERCEGOVAČKI KANTON	5	5	0	5	5	5	0	5	0.00%	0.00%		
9.KANTON SARAJEVO	33	33	0	31	26	26	0	26	-21.21%	-16.13%		
10.KANTON 10 - LIVNO	0	0	0	0	1	1	0	1	0.00%	0.00%		
11.FEDERALNA UPRAVA POLICIJE	12	12	0	11	7	7	0	7	-41.67%	-36.36%		
<b>UKUPNO</b>	<b>191</b>	<b>156</b>	<b>35</b>	<b>189</b>	<b>239</b>	<b>181</b>	<b>58</b>	<b>247</b>	<b>25.13%</b>	<b>30.69%</b>		

Tabela 12.: Uporedni pokazatelji krivičnih djela zloupotreba droga i prijavljenih lica za KD – kantoni



Grafikon 8.: Uporedni pregled evidentiranih krivičnih djela zloupotrebe opojnih droga na području FBiH

FEDERACIJA BOSNE I HERCEGOVINE	UKUPAN BROJ KRIVIČNIH DJELA ZLOUPOTREBE OPOJNIH DROGA	UKUPAN BROJ PRIJAVLJENIH LICA ZA KRIVIČNA DJELA	UKUPAN BROJ POVRATNIKA U VRŠENJU KRIVIČNOG DJELA	UKUPAN BROJ LICA LIŠENIH SLOBODE	UKUPAN BROJ PRIJAVLJENIH LICA ZA KRIVIČNA DJELA- SPOL	BROJ LICA - MUŠKARCI	BROJ LICA - ŽENE	BROJ MUŠKARCA DOBI DO 25 GODINA	BROJ MUŠKARACA DOBI OD 26-35 GODINA	BROJ MUŠKARACA DOBI PREKO 36 GODINA	BROJ ŽENA DOB DO 25 GODINA	BROJ ŽENA DOBI OD 26-35 GODINA	BROJ ŽENA DOBI PREKO 36 GODINA	UKUPAN BROJ LICA DOBI DO 25 GODINA	UKUPAN BROJ LICA DOBI OD 26-35 GODINA	UKUPAN BROJ LICA DOBI PREKO 36 GODINA
APRIL 2025.GODINA	191	189	114	83	189	178	11	39	79	60	5	3	3	44	82	63
APRIL 2026. GODINA	239	247	123	138	247	237	10	54	96	87	2	6	2	56	102	89
RAZLIKA	48	58	9	55	58	59	-1	15	17	27	-3	3	-1	12	20	26
TREND (%)	25.13%	30.69%	7.89%	66.27%	30.69%	33.15%	-9.09%	38.46%	21.52%	45.00%	-60.00%	100.00%	-33.33%	27.27%	24.39%	41.27%

Tabela 13.: Uporedni pokazatelji strukture prijavljenih lica za KD zloupotrebe opojnih droga u FBiH

Spolna i dobna struktura prijavljenih lica sa osnovom sumnje za izvršenje krivičnih djela zloupotrebe opojnih droga na području FBiH za april 2026. godine:

\*prema spolu 237 lica su muškarci što čini 99,16% od ukupnog broja prijavljenih lica za KD zloupotrebe opojnih droga i 10 lica su žene što čini 4,18% od ukupnog broja prijavljenih lica za KD zloupotrebe opojnih droga.

\*prema dobi: do 25 godina starosti – evidentirano je 56 lica što čini 23,43% od ukupnog broja prijavljenih lica za KD zloupotrebe opojnih droga, od 26 - 35 godina starosti – evidentirana su 102 lica što čini 42,67% od ukupnog broja prijavljenih lica za KD zloupotrebe opojnih droga i preko 36 godina starosti – evidentirano je 89 lica što čini 37,23% od ukupnog broja prijavljenih lica za KD zloupotrebe opojnih droga.

## KRIVIČNA DJELA IZ OBLASTI PRIVREDNOG KRIMINALA, FINANSIJSKOG KRIMINALA I KORUPCIJE

Kada se govori o krivičnim djelima iz oblasti privrednog, finansijskog kriminaliteta te koruptivih krivičnih djela, može se reći da su ovo složena krivična djela za koja je potrebno više vremena i angažovanje većeg broja istražitelja, koji imaju potrebno iskustvo u radu na složenim krivičnim djelima. Ova krivična djela uglavnom su povezana sa drugim krivičnim djelima te su počinioци uglavnom organizirane kriminalne grupe koje duže vrijeme planiraju izvršenje ovih djela, što ih čini težim i zahtjevnijim za otkrivanje i dokazivanje. Shodno navedenom, u ovoj oblasti će se izvršiti sumiranje podataka iz krivičnih djela privrednog, finansijskog kriminala i korupcije, i to iz Glava XVIII i XIX KZ BiH, i Glava XXII, XXIII i XXXI KZ FBiH.

KRIVIČNA DJELA IZ OBLASTI PRIVREDNOG KRIMINALA, FINANSIJSKOG KRIMINALA I KORUPTIVNA KRIVIČNA DJELA - FEDERACIJA BOSNE I HERCEGOVINE

APRIL	UKUPAN BROJ KRIVIČNIH DJELA	BROJ KRIVIČNIH DJELA PO POZNATOM POČINIOCU	BROJ KRIVIČNIH DJELA PO NN POČINIOCU	BROJ RASVIJETLJENIH KRIVIČNIH DJELA	(%) RASVIJETLJENOSTI KRIVIČNIH DJELA	BROJ PRIJAVLJENIH LICA ZA KD	BROJ POVRATNIKA U VRŠENJU KD	BROJ LICA LIŠENIH SLOBODE
2025. GODINA	37	35	2	37	100.00%	37	9	6
2026. GODINA	32	30	2	32	100.00%	39	4	1
KAZLIKA	-5	-5	0	-5	0.00%	2	-5	-5
TREND (%)	-13.51%	-14.29%	0.00%	-13.51%	0.00%	5.41%	-55.56%	-83.33%

Tabela 14.: Usporedni pokazatelji krivičnih djela privrednog, finansijskog kriminala i korupcije

Na području Federacije Bosne i Hercegovine u aprilu 2026. godine evidentirana su 32 krivična djela iz ove oblasti, što je smanjenje pet ili 13,51% u odnosu na usporedni mjesec 2025. godine. Zbog osnova sumnje da su počinili ova djela nadležnim tužilaštvima prijavljeno je 39 lica među kojima su četiri povratnika u vršenju krivičnih djela. Slobode je lišeno jedno lice.<sup>12</sup>

FEDERACIJA BOSNE I HERCEGOVINE		BROJ KRIVIČNIH DJELA-APRIL 2025.GOD		BROJ KRIVIČNIH DJELA-APRIL 2026. GOD		(% ) BROJ KRIVIČNIH DJELA 2026/25.		BROJ PRIJAVLJENIH LICA ZA KRIVIČNA DJELA- APRIL 2025. GOD.		BROJ PRIJAVLJENIH LICA ZA KRIVIČNA DJELA- APRIL 2026.GOD		(% ) BROJ PRIJAVLJENIH LICA ZA KRIVIČNA DJELA 2026/25.	
BROJ KRIVIČNIH DJELA-ORGANIZOVANI KRIMINAL	1	1	0.00%	0	1	#DIV/0!							
BROJ KRIVIČNIH DJELA-KORUPCIJA	23	27	17.39%	28	32	14.29%							
BROJ KRIVIČNIH DJELA-PRIVREDA	14	5	-64.29%	9	7	-22.22%							
BROJ KRIVIČNIH DJELA-KOMPJUTERSKI KRIMINAL	7	4	-42.86%	8	4	-50.00%							

Tabela 15.: Usporedni pokazatelji krivičnih djela: organizovani, privredni, kompjuterski kriminal i korupcija u F BiH

Preglad prema segmentima za april 2026. godine na području FBiH:

**\*oblast organizovanog kriminala** – evidentirano je jedno krivično djelo za koja je prijavljeno jedno lice koje je i lišeno slobode,

**\*oblast privrednog kriminala** - evidentirano je pet krivičnih djela za koja je prijavljeno sedam lica,

**\*oblast krivičnih djela protiv korupcije** – evidentirano je 27 krivičnih djela za koja su prijavljena 32 lica

**\*te oblast kompjuterskog kriminala** – evidentirana su četiri krivična djela za koje su prijavljena četiri lica.

Struktura evidentiranih krivičnih djela u izvještajnom mjesecu 2026. godine:

Po KZ BiH:

član 205. KZ BiH „Krivtvođenje novca“ – dva krivična djela za koja su prijavljena dva lica

član 250. KZ BiH „Organizovani kriminal“ – jedno krivično djelo za koje je prijavljeno jedno lice koje je i lišeno slobode

Po KZ FBiH:

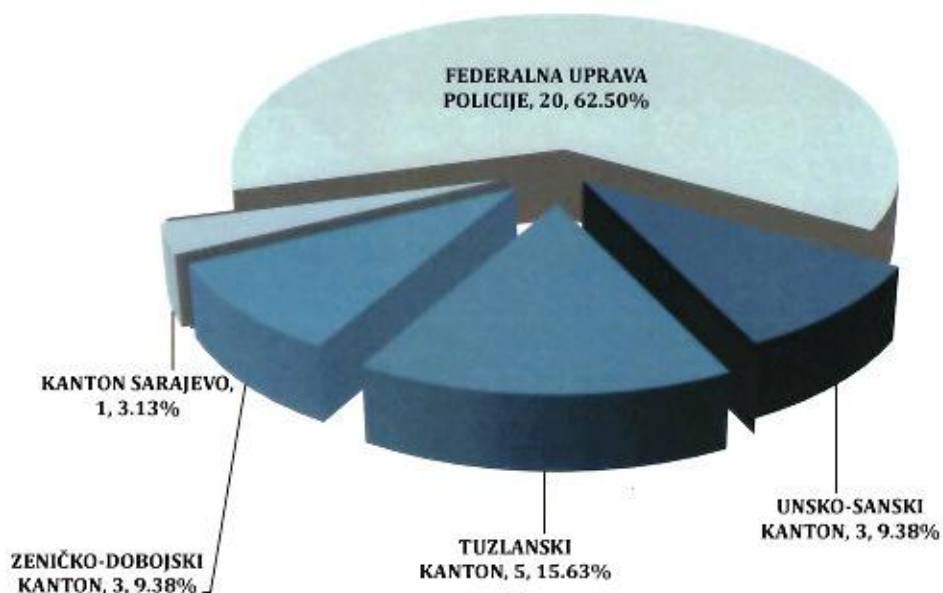
član 264. KZ FBiH „Neovlaštena upotreba tuđe tvrtke“- dva krivična djela za koja su prijavljena dva lica,

član 267. KZ FBiH „Nedozvoljena trgovina“ – jedno krivično djelo za koja su prijavljena tri lica,

član 381. KZ FBiH „Davanje dara ili drugih oblika koristi“ – jedno krivično djelo za koje je prijavljeno jedno lice koje je i lišeno slobode,

član 383. KZ FBiH „Zloupotreba položaja i ovlaštenja“ – 22 krivična djela za koja je prijavljeno 26 lica od kojih su četiri pripadnici MUP-a i

član 384. KZ FBiH „Pronevjera u službi“ – četiri krivična djela za koje je prijavljeno pet lica.



Grafikon 9.: Udio Uprava policija u F BiH na otkrivanju krivičnih djela iz oblasti privrednog, finansijskog kriminala i korupcije – april 2026. godine

<sup>12</sup> Vidi tabelu 14.

## KRIVIČNA DJELA PROTIV IMOVINE

Krivična djela iz Glave XXV Krivičnog zakona Federacije Bosne i Hercegovine, predstavljaju najbrojnija krivična djela i čine 34,74% od ukupnog broja prijavljenih djela. U Federaciji Bosne i Hercegovine, tokom aprila 2026. godine zabilježeno je 468 krivičnih djela iz ove oblasti (manje za 11,70% u odnosu na uporedni mjesec 2025. godine), za koja je prijavljeno 266 lica sa osnovom sumnje za izvršenje istih. Među prijavljenim licima 152 su povratnici u vršenju krivičnog djela što predstavlja 51,14% od ukupnog broja prijavljenih lica za ova djela i sedam maloljetnika. Slobode su lišena 82 lica. Naknadno su rasvijetljena 144 krivična djela po NN (ili 36,27%).<sup>13</sup>

KRIVIČNA DJELA PROTIV IMOVINE - FEDERACIJA BOSNE I HERCEGOVINE

APRIL	UKUPAN BROJ KD PROTIV IMOVINE	BROJ KD - PP	BROJ KD - NN	BROJ RASVIJETLJENIH KD PO NN	% RASVIJETLJENOST KD PO NN	UKUPAN BROJ PRIJAVLJENIH LICA ZA KD	BROJ MALOLJETNIKA	BROJ POVRTNIKA U VRŠENJU KD	BROJ LICA LIŠENIH SLOBODE
2025. GODINA	530	104	426	150	35,21%	283	13	152	92
2026. GODINA	468	71	397	144	36,27%	266	7	152	82
RAZLIKA	-62	-33	-29	-6	1,06%	-17	-6	0	-10
TREND (%)	-11,70%	-31,73%	-6,81%	-4,00%	1,06%	-6,01%	-46,15%	0,00%	-10,87%

Tabela 16.: Uporedni pokazatelji krivičnih djela protiv imovine

FEDERACIJA BOSNE I HERCEGOVINE: KRIVIČNA DJELA PROTIV IMOVINE (GLAVA XXV KZ FBiH) - APRIL

KRIVIČNO DJELO - ČLAN KZ FBiH	BROJ KRIVIČNIH DJELA -JANUAR 2025. GODINA	BROJ KRIVIČNIH DJELA -JANUAR 2026. GODINA	RAZLIKA BR. KD	% BROJA KD 2026/25.	BROJ OTKRIVENIH KD -JANUAR 2025. GODINA	BROJ OTKRIVENIH KD -JANUAR 2026. GODINA	RAZLIKA BR. OTKRIV. KD	% BR. OTKRIV. KD 2026/25.	BROJ PRIJAVLJENIH LICA ZA KD -JANUAR 2025. GODINA	BROJ PRIJAVLJENIH LICA ZA KD -JANUAR 2026. GODINA	RAZLIKA BR. PE. LICA ZA KD	% BROJA PRIJAVLJENIH LICA ZA KD 2026/25.
ČLAN 286. KRAĐA	153	170	17	11,11%	69	80	11	15,94%	81	100	-69	23,46%
ČLAN 287. TEŠKA KRAĐA	209	173	-36	-17,22%	71	61	-10	-14,08%	100	70	-71	-30,00%
ČLAN 288. RAZBOJNIČKA KRAĐA	2	0	-2	-100,00%	1	0	-1	-100,00%	2		-1	100,00%
ČLAN 289. RAZBOJNIŠTVO	15	11	-4	-26,67%	8	7	-1	-12,50%	14	16	-8	14,29%
ČLAN 290. UTAJA	11	8	-3	-27,27%	6	8	2	33,33%	8	8	-6	0,00%
ČLAN 291. ODUZIMANJE TUĐE POKRETNINE	2	2	0	0,00%	1	2	1	100,00%	1	2	-1	100,00%
ČLAN 292. PROTUPRAVNO ZAUZIMANJE NEKRETNINE OD OPĆEG ZNAČAJA	0	0	0	0,00%	0	0	0	0,00%			0	0,00%
ČLAN 293. OŠTEĆENJE TUĐE STVARI	71	83	12	16,90%	47	46	-1	-2,13%	51	51	-47	0,00%
ČLAN 294. PRIJEVARA	53	8	-45	-84,91%	39	4	-35	-89,74%	16	7	-39	-56,25%
ČLAN 295. IZNUDA	2	5	3	150,00%	3	2	-1	-33,33%	3	7	-3	133,33%
ČLAN 296. UCJENA	1	3	2	200,00%	1	1	0	0,00%		1	-1	#DIV/0!
ČLAN 297. ZLOUPOTREBA POVJERITELJA	0	0	0	0,00%	0	0	0	#DIV/0!			0	#DIV/0!
ČLAN 298. LIHVARSTVO	3	0	-3	-100,00%	4	0	-4	0,00%	2		-4	0,00%
ČLAN 299. PREVARA POVJERITELJA	0	1	1	0,00%	0	1	1	0,00%		1	0	0,00%
ČLAN 300. PRIKRIVANJE	3	2	-1	-33,33%	3	2	-1	-33,33%	3	2	-3	-33,33%
ČLAN 301. PALJEVINA	5	2	-3	-60,00%	3	1	-2	-66,67%	2	1	-3	-50,00%
ČLAN 302. ZLOUPOTREBA OSIGURANJA	0	0	0	0,00%	0	0	0	0,00%	0	0	0	0,00%
UKUPNO	530	468	-62	-11,70%	256	215	-41	-16,02%	283	266	-256	-6,01%

Tabela 17.: Uporedni pokazatelji broja krivičnih djela iz Glave XXV KZ FBiH i otkrivenosti

<sup>13</sup> Vidi tabelu 16.

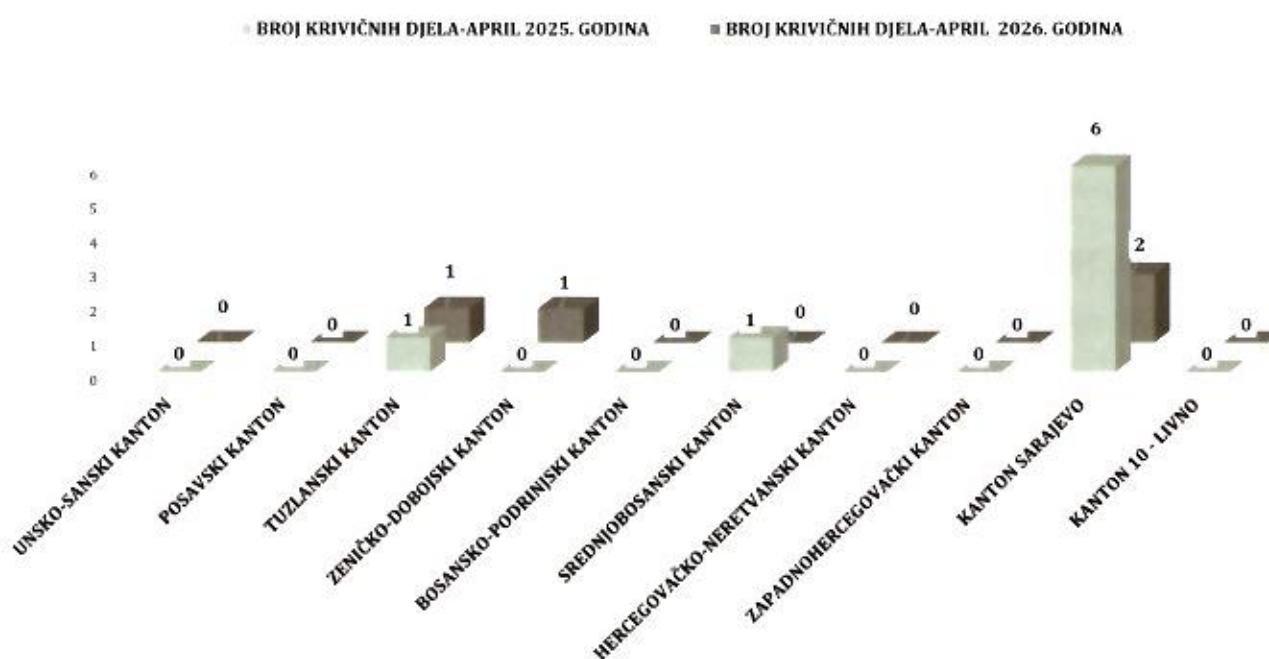
## OTUĐENJA MOTORNIH VOZILA NA PODRUČJU FEDERACIJE BIH

Na području Federacije Bosne i Hercegovine u izvještajnom mjesecu 2026. godine evidentirana su četiri krivična djela otuđenja motornih vozila, što je manje za 50% u odnosu na april 2025. godine, a što je dato u priloženoj tabeli broj 18. Za ova djela nadležnim tužilaštvima prijavljena su tri lica koja su i lišena slobode.

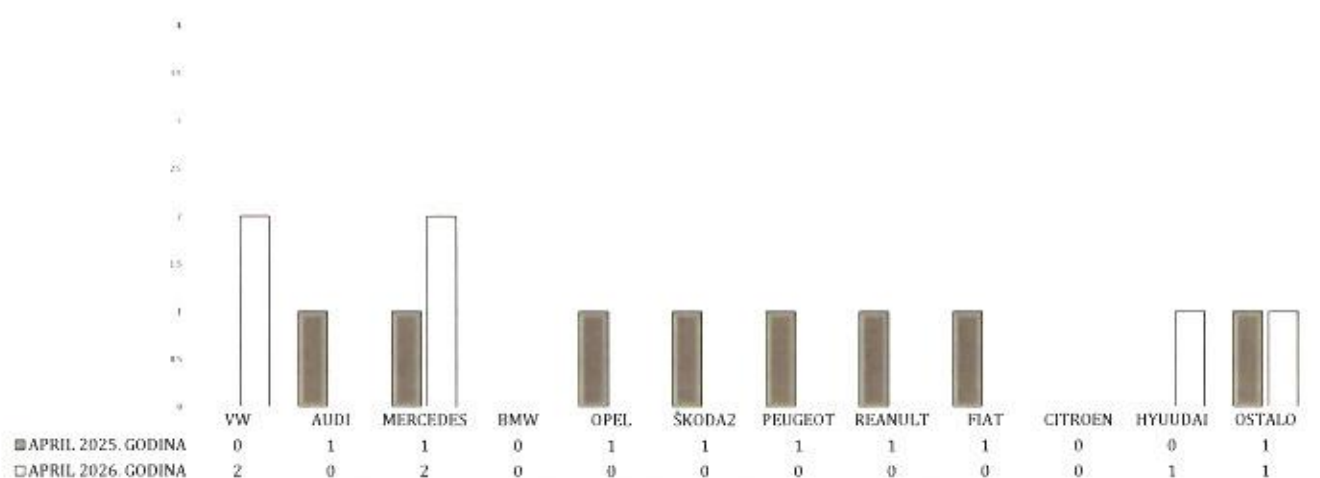
APRIL	BROJ KD OTUĐENJA MOTORNIH VOZILA	BROJ KD PO POZNATOM POČINIOCU	BROJ KD PO NEPOZNATOM POČINIOCU	BROJ NAKNADNO RASVIJETLJENIH OTUĐENJA MOTORNIH VOZILA IZVRŠENIH PO NN	BROJ PRIJAVLJENIH LICA	BROJ UČINILACA	RASVIJETLJENOST KD PO NN	BROJ LICA LIŠENIH SLOBODE
2025. GODINA	8	0	8	3	3	5	37.50%	3
2026. GODINA	4	0	4	3	3	3	75.00%	3
RAZLIKA	-4	0	-4	0	0	-2	37.50%	0
TREND (%)	-50.00%	#DIV/0!	-50.00%	0.00%	0.00%	-40.00%	37.50%	0.00%

Tabela 18.: Uporedni pokazatelji krivičnih djela otuđenja motornih vozila na području FBiH

Na grafikonu broj 10. brojčano su iskazana krivična djela otuđenja motornih vozila razvrstanih po kantonima.



Grafikon 10.: Uporedni pregled evidentiranih krivičnih djela otuđenja motornih vozila u F BiH



Grafikon 11: Uporedni pregled otuđenih motornih vozila po marki proizvođača na području FBiH

## KRIVIČNA DJELA PROTIV OKOLIŠA, POLJOPRIVREDE I PRIRODNIH DOBARA

U oblasti krivičnih djela protiv okoliša, poljoprivrede i prirodnih dobara evidentirano je 13 krivičnih djela što je više za 44,44% u odnosu na uporedni mjesec 2026. godine. Za ova djela prijavljeno je pet lica sa osnovom sumnje za izvršenje istih.

Evidentirana krivična djela: član 303. KZ FBiH „Onečišćenje okoliša“– jedno krivično djelo za koje je prijavljeno jedno lice, član 316.KZ FBiH „Šumska krađa“- deset krivičnih djela za koja su prijavljena tri lica, član 318. KZ FBiH „Mučenje i ubijanje životinja“ – dva krivična djela za koje je prijavljeno jedno lice koje je i lišeno slobode.

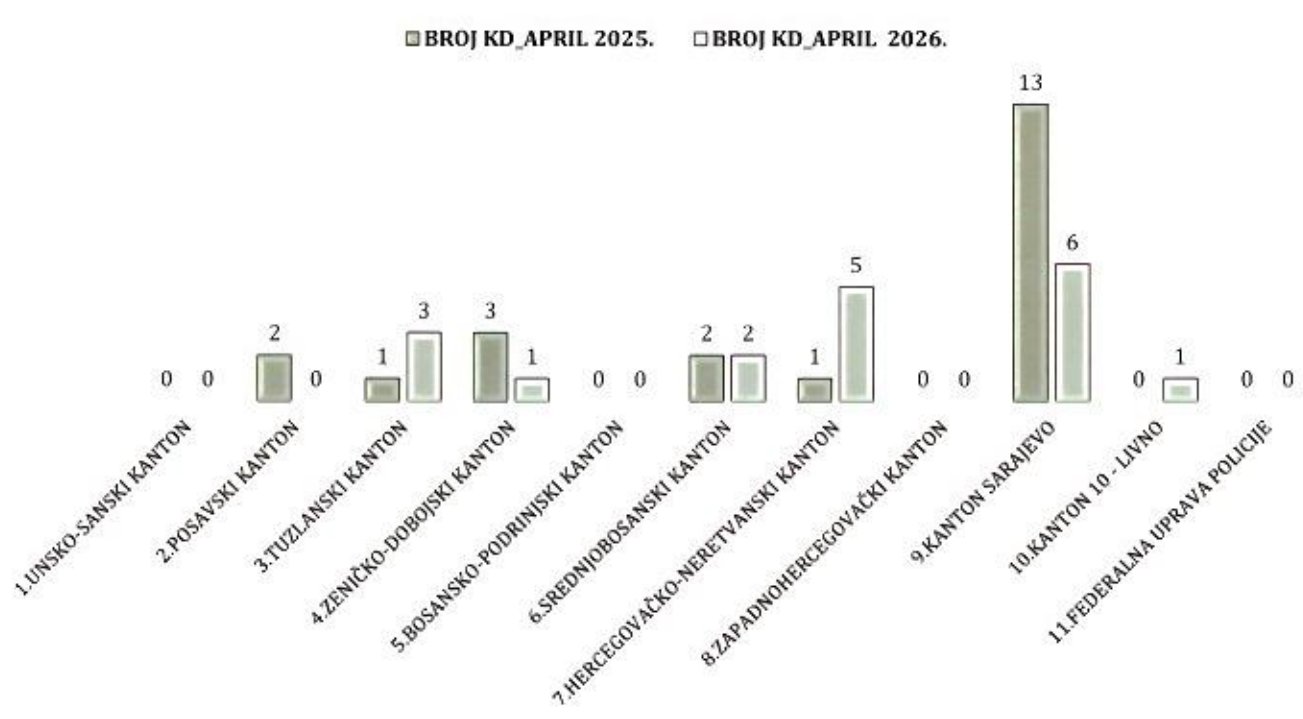
## KRIVIČNA DJELA PROTIV OPĆE SIGURNOSTI LJUDI I IMOVINE

Broj evidentiranih krivičnih djela iz Glave XXVII Krivičnog zakona Federacije Bosne i Hercegovine je 19 što je smanjenje za 24%. Za ova djela nadležnim tužilaštvima prijavljeno je sedam lica među kojima su tri povratnika u vršenju krivičnih djela dok je jedno lice lišeno slobode.

Najveći broj evidentiranih krivičnih djela je **iz člana 323. KZ FBiH „Izazivanje opće opasnosti“**, i to 18 za koja je prijavljeno sedam lica dok je jedno lice lišeno slobode.

ČLAN 323. KZ FBiH "IZAZIVANJE OPĆE OPASNOSTI"	BROJ KRIVIČNIH DJELA, APRIL 2025.			BROJ KRIVIČNIH DJELA, APRIL 2026.			BROJ PRIJAVLJENIH LICA ZA KD, APRIL 2025.			BROJ PRIJAVLJENIH LICA ZA KD, APRIL 2026.			BROJ POVRATNIKA U VIŠENJU KD, APRIL 2025.			BROJ POVRATNIKA U VIŠENJU KD, APRIL 2026.		
	KD (+/-)	(%) BROJ KRIVIČNIH DJELA	BR. LICA (+/-)	(%) BROJ PRIJAVLJENIH LICA ZA KD	BROJ POVRATNIKA (+/-)	(%) BROJ POVRATNIKA U VIŠENJU KRIVIČNIH DJELA	BROJ LICA LIŠENIH SLOBODE, APRIL 2025.	BROJ LICA LIŠENIH SLOBODE, APRIL 2026.	BR. LICA LIŠENIH SLOBODE (+/-)	(%) BROJ LICA LIŠENIH SLOBODE								
1.LUNSKO-SANSKI KANTON	0	0.00%	0	0.00%	0	0.00%	0	0	0.00%									
2.POSAVSKI KANTON	2	-100.00%	1	-100.00%	0	0.00%	0	0	0.00%									
3.TUZLANSKI KANTON	1	200.00%	0	0.00%	2	0.00%	0	2	0.00%									
4.ZENIČKO-DOBOJSKI KANTON	3	-66.67%	1	-100.00%	0	0.00%	0	0	0.00%									
5.BOSANSKO-PODRINJSKI KANTON	0	0.00%	0	0.00%	0	0.00%	0	0	0.00%									
6.SREDNJOBOSANSKI KANTON	2	0.00%	1	0.00%	1	-100.00%	0	0	0.00%									
7.HERCEGOVAČKO-NERETVANSKI KANTON	1	400.00%	1	100.00%	0	0.00%	0	0	0.00%									
8.ZAPADNOHERCEGOVAČKI KANTON	0	0.00%	0	0.00%	0	0.00%	0	0	0.00%									
9.KANTON SARAJEVO	13	-53.85%	9	-88.89%	7	-85.71%	5	1	-80.00%									
10.KANTON 10 - LIVNO	0	0.00%	0	0.00%	0	0.00%	0	0	0.00%									
11.FEDERALNA UPRAVA POLICIJE	0	0.00%	0	0.00%	0	0.00%	0	0	0.00%									
<b>FBIH UKUPNO</b>	<b>22</b>	<b>-18.18%</b>	<b>13</b>	<b>-46.15%</b>	<b>8</b>	<b>-62.50%</b>	<b>5</b>	<b>1</b>	<b>-80.00%</b>									

Tabela 19.: Pregled evidentiranih krivičnih djela i prijavljenih lica "Izazivanje opće opasnosti" u FBiH



Grafikon 12.: Uporedni pregled KD "Izazivanje opće opasnosti" u FBiH

## KRIVIČNA DJELA PROTIV SIGURNOSTI JAVNOG PROMETA

U oblasti krivičnih djela protiv sigurnosti javnog prometa (Glava XXVIII Krivičnog zakona Federacije Bosne i Hercegovine) evidentirana su 53 djela više za 1,92%. Nadležnim tužilaštvima prijavljena su 53 lica sa osnovom sumnje za izvršenje krivičnog djela, a slobode su lišena tri lica. Evidentirana krivična djela: član 336. KZ FBiH „Teška krivična djela protiv sigurnosti javnog prometa“- 40 krivičnih djela za koja je prijavljeno 51 lice dok su dva lica lišena slobode, član 332. KZ FBiH “Ugrožavanje javnog prometa” - 11 krivičnih djela za koja je prijavljeno deset lica dok je jedno licelišeno slobode, član 333. KZ FBiH “Ugrožavanje javnog prometa zbog omamljenosti” – dva krivična djela za koja su prijavljena dva lica.

## KRIVIČNA DJELA PROTIV PRAVOSUDA

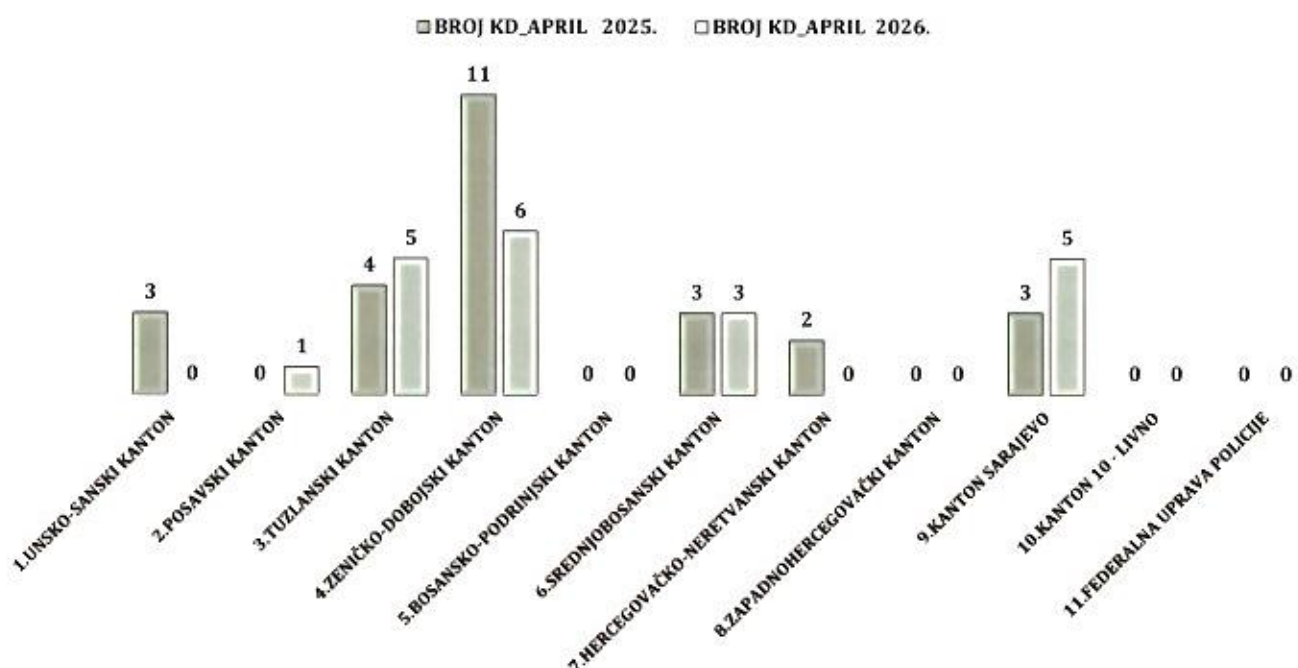
U Glavi XXIX Krivičnog zakona Federacije Bosne i Hercegovine evidentirano je osam krivičnih djela što predstavlja smanjenje za 27,27 djela u odnosu na april 2025. godine. Za ova djela nadležnim tužilaštvima prijavljeno je šest lica dok su dva lica lišena slobode. Evidentirana krivična djela: član 346. KZ FBiH „Pomoć učinitelju poslije učinjenog krivičnog djela“- jedno krivično djelo za koja je prijavljeno jedno lice koje je i lišeno slobode, 347. KZ FBiH „Lažno prijavljivanje – pet krivičnih djela za koja su prijavljena tri lica od kojih je jedno lišeno slobode, član 348. KZ FBiH „Davanje lažnog iskaza“ - dva krivična djela za koja su prijavljena dva lica.

## KRIVIČNA DJELA PROTIV JAVNOG REDA I PRAVNOG PROMETA

Broj krivičnih djela iz Glave XXX Krivičnog zakona Federacije Bosne i Hercegovine je 64 što predstavlja smanjenje za 20,99% krivičnih djela u odnosu na uporedni mjesec 2025. godine. Za ova djela nadležnim tužilaštvima prijavljena su 62 lica dok su 23 lica lišena slobode. Najviše evidentiranih krivičnih djela je iz **člana 362. KZ FBiH „Nasilničko ponašanje“** - 20 krivičnih djela za koja je prijavljeno 27 lica od kojih je 15 povratnika u vršenju krivičnog djela dok je osam lica lišeno slobode.

ČLAN 362. KZ FBiH "NASILNIČKO PONAŠANJE"	BROJ KRIVIČNIH DJELA, APRIL, 2025.				BROJ KRIVIČNIH DJELA, KD, APRIL, 2026.				BROJ LICA PRIJAVLJENIH ZA KD, APRIL, 2025.				BROJ LICA PRIJAVLJENIH ZA KD, APRIL, 2026.			
	KD (+/-)	(%)	BROJ KRIVIČNIH DJELA	BR. LICA (+/-)	(%)	BROJ PRIJAVLJENIH LICA ZA KD	BR. LICA (+/-)	(%)	BROJ POVATNIKA U VRŠENJU KD, APRIL, 2025.	BR. POVATNIKA U VRŠENJU KD, APRIL, 2026.	BR. POVATNIKA (+/-)	(%)	BROJ LICA LIŠENIH SLOBODE, APRIL, 2025.	BR. LICA LIŠENIH SLOBODE, APRIL, 2026.	BR. LICA LIŠENIH SLOBODE (+/-)	TREND LICA LIŠENA SLOBODE %
1.UNSKO-SANSKI KANTON	3	0	-3	-100.00%	3	0	-3	-100.00%	2	0	-2	-100.00%	1	0	-1	-100.00%
2.POSAVSKI KANTON	0	1	1	0.00%	0	1	1	0.00%	0	0	0	0.00%	0	1	1	0.00%
3.TUZLANSKI KANTON	4	5	1	25.00%	12	4	-8	-66.67%	2	3	1	50.00%	7	1	-6	-85.71%
4.ZENIČKO-DOBOJSKI KANTON	11	6	-5	-45.45%	12	10	-2	-16.67%	7	7	0	0.00%	8	3	-5	-62.50%
5.BOSANSKO-PODRINJSKI KANTON	0	0	0	0.00%	0	0	0	0.00%	0	0	0	0.00%	0	0	0	0.00%
6.SREDNJOBOSANSKI KANTON	3	3	0	0.00%	3	5	2	66.67%	0	0	0	0.00%	0	0	0	0.00%
7.HERCEGOVAČKO-NERETVANSKI KANTON	2	0	-2	-100.00%	4	0	-4	-100.00%	0	0	0	0.00%	0	0	0	0.00%
8.ZAPADNOHERCEGOVAČKI KANTON	0	0	0	0.00%	0	0	0	0.00%	0	0	0	0.00%	0	0	0	0.00%
9.KANTON SARAJEVO	3	5	2	66.67%	11	7	-4	-36.36%	2	5	3	150.00%	7	3	-4	-57.14%
10.KANTON 10 - LIVNO	0	0	0	0.00%	0	0	0	0.00%	0	0	0	0.00%	0	0	0	0.00%
11.FEDERALNA UPRAVA POLICIJE	0	0	0	0.00%	0	0	0	0.00%	0	0	0	0.00%	0	0	0	0.00%
<b>FBiH UKUPNO</b>	<b>26</b>	<b>20</b>	<b>-6</b>	<b>-23.08%</b>	<b>45</b>	<b>27</b>	<b>-18</b>	<b>-40.00%</b>	<b>13</b>	<b>15</b>	<b>2</b>	<b>15.38%</b>	<b>23</b>	<b>8</b>	<b>-15</b>	<b>-65.22%</b>

Tabela 20.:Pregled evidentiranih krivičnih djela i prijavljenih lica "Nasilničko ponašanje" u FBiH



Grafikon 13.: Usporedni pregled KD "Nasilničko ponašanje" u FBiH

## KRIVIČNA DJELA SISTEMA ELEKTRONSKE OBRADE PODATAKA

U oblasti krivičnih djela kompjuterskog kriminala (Glava XXXII Krivičnog zakona Federacije Bosne i Hercegovine) tokom aprila 2026. godine evidentirana su četiri krivična djela dok je u aprilu 2025. godine evidentirano sedam krivičnih djela što čini smanjenje za 42,86%. Za ova djela nadženim tužilaštvima prijavljena su četiri lica među kojima su dva strana državljana. Evidentirana krivična djela odnose se na član 395. KZ FBiH „Računalna prijevара“- tri krivična djela za koja su prijavljena tri lica od kojih je jedno povratnik u vršenju krivičnih djela i član 397. KZ FBiH „Neovlašteni pristup zaštićenom sustavu i mreži elektronske obrade podataka“ jedno krivično djelo za koje je prijavljeno jedno lice.

## OSTALA KRIVIČNA DJELA PREMA KZ FBiH

Broj ostalih krivičnih djela prema KZ Federacije Bosne i Hercegovine tokom izvještajnog mjeseca 2025. godine je 57 (u aprilu 2025. godine evidentirano je 39 krivičnih djela). Za predmetna djela prijavljeno je 21 lice među kojima je osam povaratnika u vršenju krivičnog djela dok je 12 lica lišeno slobode. Prema izmjenama KZ FBiH evidentirana su sljedeća krivična djela koja nisu u starom KD obrascu (ova djela vodila su se pod ostala KD po KZ FBiH):

### Glava XVII KZ FBiH KRIVIČNA DJELA PROTIV SLOBODE I PRAVA ČOVJEKA I GRAĐANINA:

(devet krivičnih djela za koja su prijavljena četiri lica od kojih je jedno lišeno slobode)  
 član 179.a „Uhođenje“ – pet krivičnih djela za koja su prijavljena tri lica od kojih je jedno lišeno slobode i član 181. b) „Psihičko nasilje“ – četiri krivična djela za koja je prijavljeno jedno lice

### Glava XIX KZ FBiH KRIVIČNA DJELA PROTIV SPOLNE SLOBODE I MORALA:

(pet krivičnih djela za koja je prijavljeno pet lica od kojih su četiri lišeni slobode)  
 član 203. a) „Spolno uznemiravanje“ – jedno krivično djelo za koje je prijavljeno jedno lice, član 210a. „Trgovina ljudima“ – četiri krivična djela za koja su prijavljena četiri lica koja su i lišena slobode

### **Glava XIX a KRIVIČNA DJELA SPOLNOG ZLOSTAVLJANJA I ISKORIŠTVANJA DJETETA:**

(četiri krivična djela za koja su prijavljena četiri lica od kojih je jedno lišeno slobode)  
član 210. c) KZ FBiH „Spolni odnošaj s djetetom mlađim od 15 godina“- tri krivična djela za koja su prijavljena tri lica od kojih je jedno lišeno slobode i član 210. h) KZ FBiH „Iskorištavanje djeteta radi pornografije“ – jedno krivično djelo za koje je prijavljeno jedno lice.

### **Glava XXIX, KRIVIČNA DJELA PROTIV PRAVOSUĐA:**

(tri krivična djela za koja su prijavljena tri lica)

član 353. a) „Kršenje zabrane utvrđene sigurnosnom mjerom“ – tri krivična djela za koja su prijavljena tri lica,

član 323. KZ FBiH u vezi sa članom 32. KZ FBiH "podstrekivanje"- jedno krivično djelo,

član 323. KZ FBiH u vezi sa članom 33. KZ FBiH "pomaganje"- jedno krivično djelo,

član 286. KZ FBiH u vezi sa članom 32. KZ FBiH "podstrekivanje"- jedno krivično djelo,

član 286. KZ FBiH u vezi sa članom 28. KZ FBiH – jedno krivično djelo,

član 287. KZ FBiH u vezi sa čl. 28. KZ FBiH – pet krivičnih djela za koja su prijavljena dva lica,

član 238. KZ FBiH u vezi sa čl. 31. KZ FBiH „saučesništvo“- dva krivična djela

član 264. KZ FBiH u vezi sa čl. 31. KZ FBiH „saučesništvo“- dva krivična djela

član 264. KZ FBiH u vezi sa čl. 55. KZ FBiH „produženo krivično djelo“- dva krivična djela

član 373. KZ FBiH u vezi sa čl. 54. KZ FBiH „krivično djelo u stjecaju“- jedno krivično djelo

član 383. KZ FBiH u vezi sa čl. 31. KZ FBiH „saučesništvo“- sedam krivičnih djela

član 383. KZ FBiH u vezi sa čl. 32. KZ FBiH „podstrekavanje“- četiri krivična djela

član 383. KZ FBiH u vezi sa čl. 33. KZ FBiH „pomaganje“- jedno krivično djelo

član 383. KZ FBiH u vezi sa čl. 54. KZ FBiH „krivično djelo u stjecaju“- četiri krivična djela

član 383. KZ FBiH u vezi sa čl. 55. KZ FBiH „produženo krivično djelo“- pet krivičnih djela

### **KRIVIČNA DJELA IZ DRUGIH POSEBNIH ZAKONA**

Na području FBiH tokom izvještajnog mjeseca 2026. godine evidentirana su 33 krivična djela iz drugih posebnih zakona (u istom mjesecu 2025. godine evidentirano 20 krivičnih djela). Za ova djela nadležnim tužilaštvima prijavljeno je 46 lica sa osnovom sumnje za izvršenje krivičnih djela među kojima je 18 povratnika u vršenju krivičnih djela dok je 13 lica lišeno slobode.

**\*Prema Zakonu o zaštiti nasilja u porodici i nasilja prema ženama** – evidentirano je 20 krivičnih djela za koja je prijavljeno 20 lica dok je slobode lišeno devet lica,

**\*Prema Zakonu o nabavljanju, držanju i nošenju oružja i municije** – evidentirano je 12 krivičnih djela za koja je prijavljeno osam lica od kojih su četiri lišena slobode.

**\*KZ SFRJ** – član 142 „Ratni zločin“ – jedno krivično djelo za koje je prijavljeno 19 lica (Tuzlanski kanton)

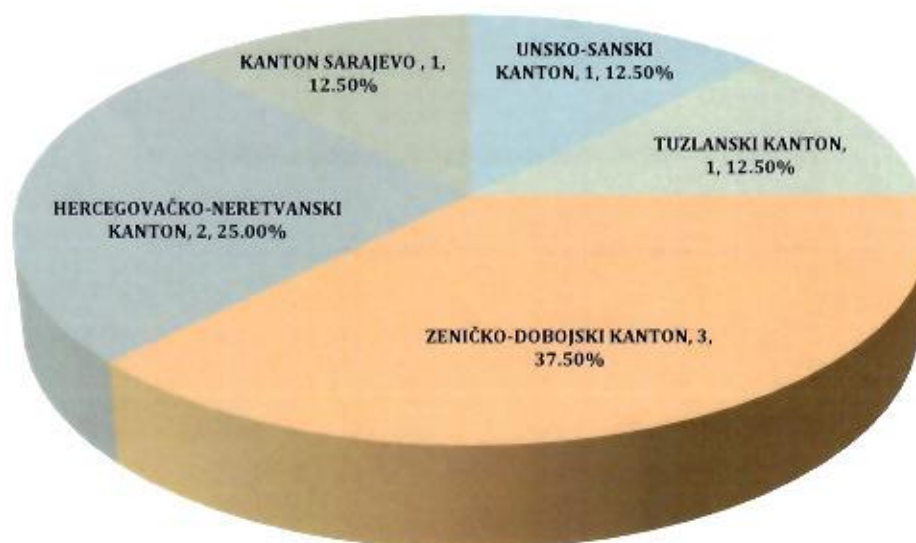
**SAMOUBISTVA**

Na području Federacije Bosne i Hercegovine tokom izvještajnog mjeseca 2026. godine evidentirano je osam samoubistva isti broj kao u uporednom mjesecu 2025. godine. Počinioci samoubistava u četiri slučaja su muškarci kao i žene u četiri slučaja.<sup>14</sup>

**EVIDENTIRANA SAMOUBISTVA U FBIH-APRIL**

POČINIOCI SAMOUBISTAVA	2025. GODINA	2026. GODINA	RAZLIKA (%) 2026/25.
MUŠKARCI	7	4	-42.86%
ŽENE	1	4	300.00%
<b>UKUPNO</b>	<b>8</b>	<b>8</b>	<b>0.00%</b>

Tabela 21.: Uporedni pregled počinioca samoubistava na području FBiH



Grafikon 14.: Pregled samoubistava po kantonima u F BiH – april 2026. godine

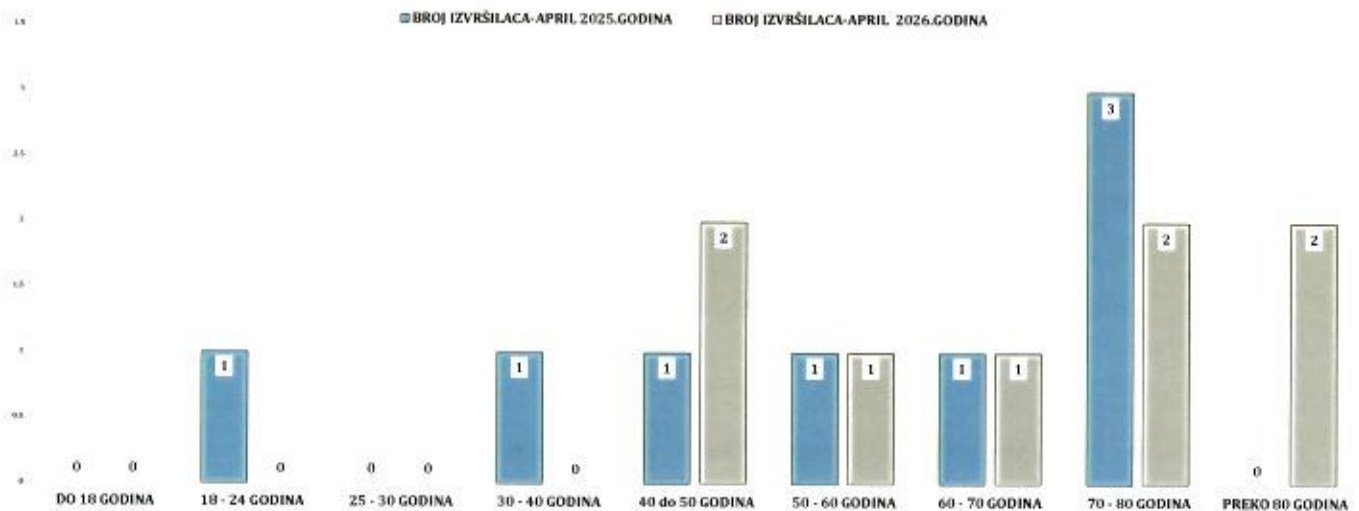
SPOLNA STRUKTURA IZVRŠILACA- APRIL	BROJ MUŠKARCI 2025	BROJ ŽENE- 2025	UKUPNI BROJ SAMOUBISTAVA 2025. GODINA	BROJ MUŠKARCI 2026.	BROJ ŽENE 2026.	UKUPNI BROJ SAMOUBISTAVA 2026. GODINA
1. VJEŠANJEM	6	1	7	2	2	4
2. VATRENIM ORUŽJEM	0	0	0	0	0	0
3. AKTIVIRANJEM RUČNE BOMBE	0	0	0	0	0	0
4. UTAPANJEM	0	0	0	0	0	0
5. OŠTRIM PREDMETOM	1	0	1	1	0	1
6. TROVANJEM	0	0	0	0	0	0
7. SKOKOM SA VISINE	0	0	0	1	2	3
8. OSTALI NAČINI	0	0	0	0	0	0
<b>UKUPNO</b>	<b>7</b>	<b>1</b>	<b>8</b>	<b>4</b>	<b>4</b>	<b>8</b>

Tabela 22.: Uporedni pregled počinioca samoubistava u FBiH (načini izvršenja)

<sup>14</sup> Vidi tabelu 21.

APRIL 2026. GODINE										
	BROJ LICA - 18 GODINA	BROJ LICA OD 18 - 24 GODINE	BROJ LICA OD 25 - 30 GODINA	BROJ LICA OD 30 - 40 GODINA	BROJ LICA OD 40 - 50 GODINA	BROJ LICA OD 50 - 60 GODINA	BROJ LICA OD 60 - 70 GODINA	BROJ LICA OD 70 - 80 GODINA	BROJ LICA - PREKO 80 GODINA	UKUPNO
1.UNSKO-SANSKI KANTON	0	0	0	0	1	0	0	0	0	1
10.KANTON 10 - LIVNO	0	0	0	0	0	0	0	0	0	0
2.POSAVSKI KANTON	0	0	0	0	0	0	0	0	0	0
3.TUZLANSKI KANTON	0	0	0	0	0	1	0	0	0	1
4.ZENIČKO-DOBOJSKI KANTON	0	0	0	0	1	0	1	0	1	3
5.BOSANSKO-PODRINJSKI KANTON	0	0	0	0	0	0	0	0	0	0
6.SREDNJOBOSANSKI KANTON	0	0	0	0	0	0	0	0	0	0
7.HERCEGOVAČKO-NERETVANSKI KANTON	0	0	0	0	0	0	0	1	1	2
8.ZAPADNOHERCEGOVAČKI KANTON	0	0	0	0	0	0	0	0	0	0
9.KANTON SARAJEVO	0	0	0	0	0	0	0	1	0	1
<b>UKUPNO</b>	<b>0</b>	<b>0</b>	<b>0</b>	<b>0</b>	<b>2</b>	<b>1</b>	<b>1</b>	<b>2</b>	<b>2</b>	<b>8</b>

Tabela 23.:Pregled počinioca samoubistava u FBiH



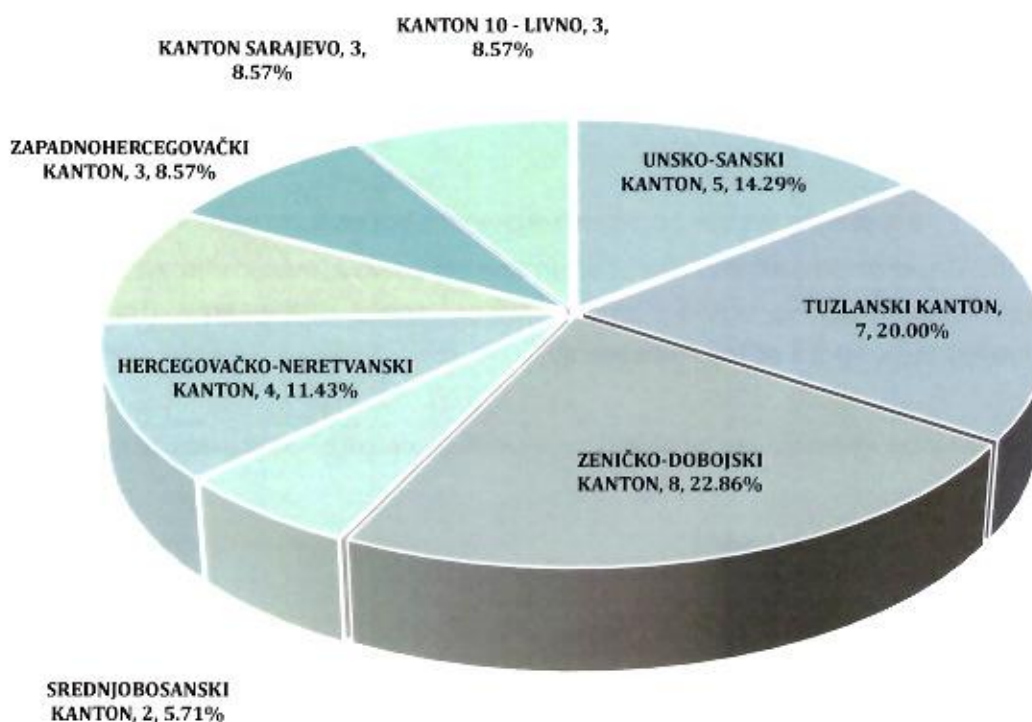
Grafikon 15.: Uporedni pregled dobne strukture počinitelja samoubistava u FBiH

## UČEŠĆE MALOLJETNIKA U IZVRŠENJU KRIVIČNIH DJELA

Na području FBiH tokom aprila 2026. godine prijavljeno je **35 maloljetnika** zbog postojanja osnova sumnje da su izvršili krivična djela, što je više za deset (40%)% u odnosu na uporedni mjesec 2025. godine. Udio maloljetnika u ukupnom broju prijavljenih lica sa osnovom sumnje za učinjenje krivičnih djela je 3,14% što u odnosu na april 2025. godine predstavlja povećanje za 0,88%.

FEDERACIJA BOSNE I HERCEGOVINE	APRIL 2025. GODINA	APRIL 2026. GODINA	RAZLIKA	(%) 2026/25.
BROJ PRIJAVLJENIH LICA ZA POČINJENJE KD	1106	1115	9	0.81%
BROJ PRIJAVLJENIH MALOLJETNIKA ZA POČINJENJE KD	25	35	10	40.00%
% UDIO BROJA MALOLJETNIKA/ UKUPNOM BROJU PRIJAVLJENIH LICA ZA KD	2.26%	3.14%	0.88%	0.88%

Tabela 24.: Uporedni pregled maloljetnih lica počinioca krivičnih djela na području FBiH



Grafikon 16.: Pregled prijavljenih maloljetnika po kantonima u FBiH – april 2026. godine

Pregled maloljetničke delikvencije u aprilu 2026. godine posmatrano prema broju prijavljenih maloljetnika zbog postojanja osnova sumnje da su izvršili krivična djela:

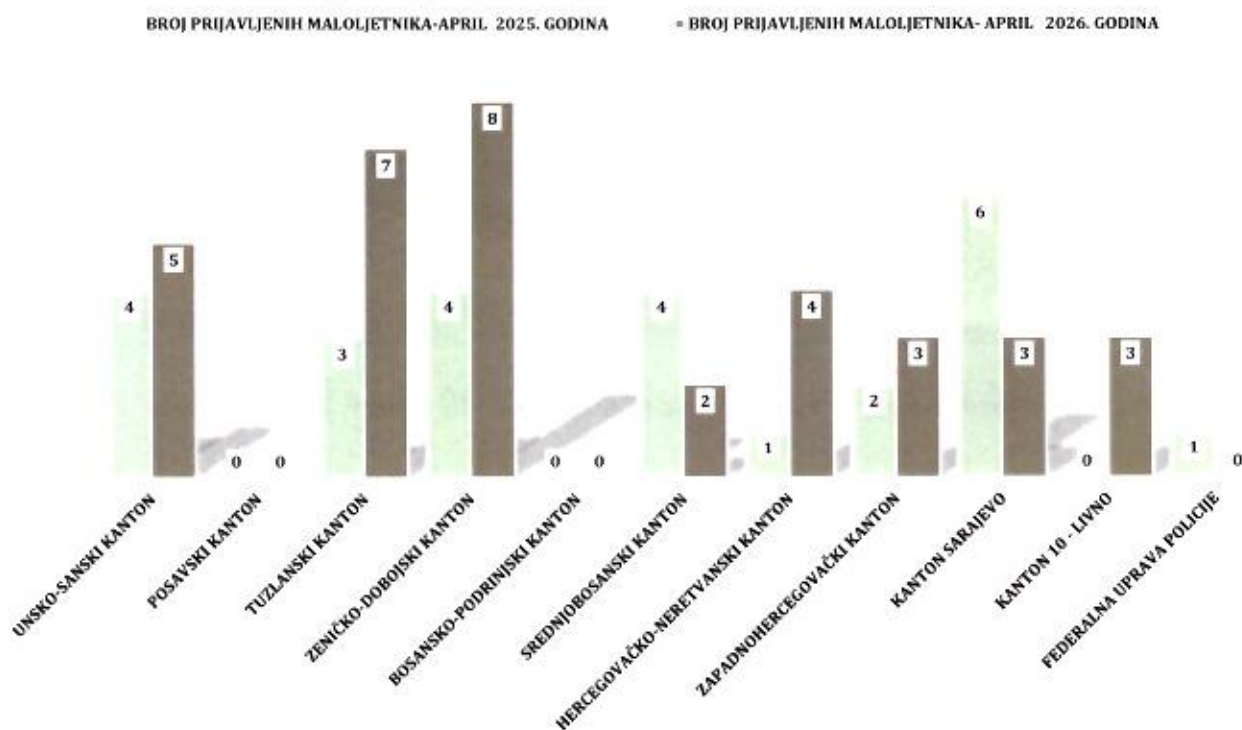
Zeničko-dobojski kanton – prijavljeno osam maloljetnika što čini udio od 22,86%, Tuzlanski kanton – prijavljeno sedam maloljetnika što čini udio od 20%, Unsko-sanski kanton – prijavljeno pet maloljetnika što čini udio od 14,29%, Hercegovačko-neretvanski kanton – prijavljena četiri maloljetnika što čini udio od 11,43%, ...

SPOLNA STRUKTURA PRIJAVLJENIH MALOLJETNIKA OSUMNJIČENIH ZA IZVRŠENJE KD -APRIL 2026. GODINA	BROJ MALOLJETNIKA- MUŠKI SPOL	BROJ MALOLJETNIKA-ŽENSKI SPOL
UNSKO-SANSKI KANTON	5	0
POSAVSKI KANTON	0	0
TUZLANSKI KANTON	7	0
ZENIČKO-DOBOJSKI KANTON	8	0
BOSANSKO-PODRINJSKI KANTON	0	0
SREDNJOBOSANSKI KANTON	2	0
HERCEGOVAČKO-NERETVANSKI KANTON	4	0
ZAPADNOHERCEGOVAČKI KANTON	3	0
KANTON SARAJEVO	1	2
KANTON 10 - LIVNO	3	0
FEDERALNA UPRAVA POLICIJE	0	0
<b>UKUPNO</b>	<b>33</b>	<b>2</b>

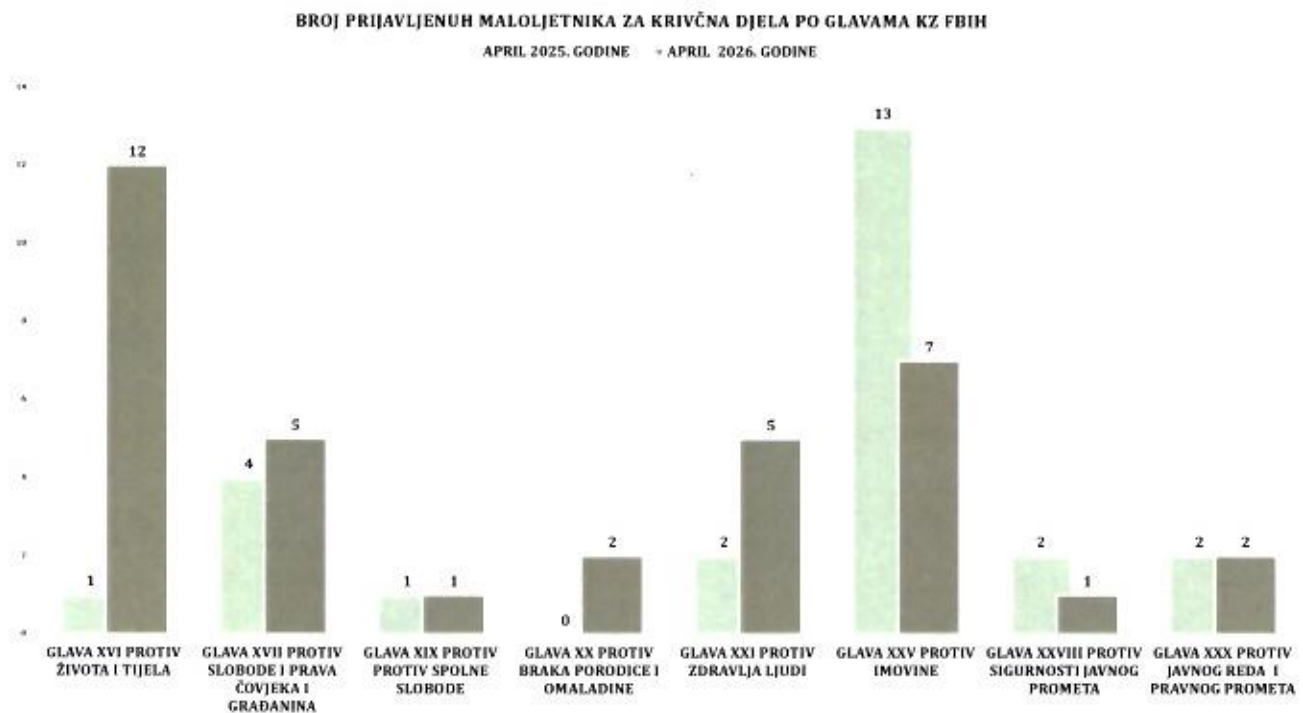
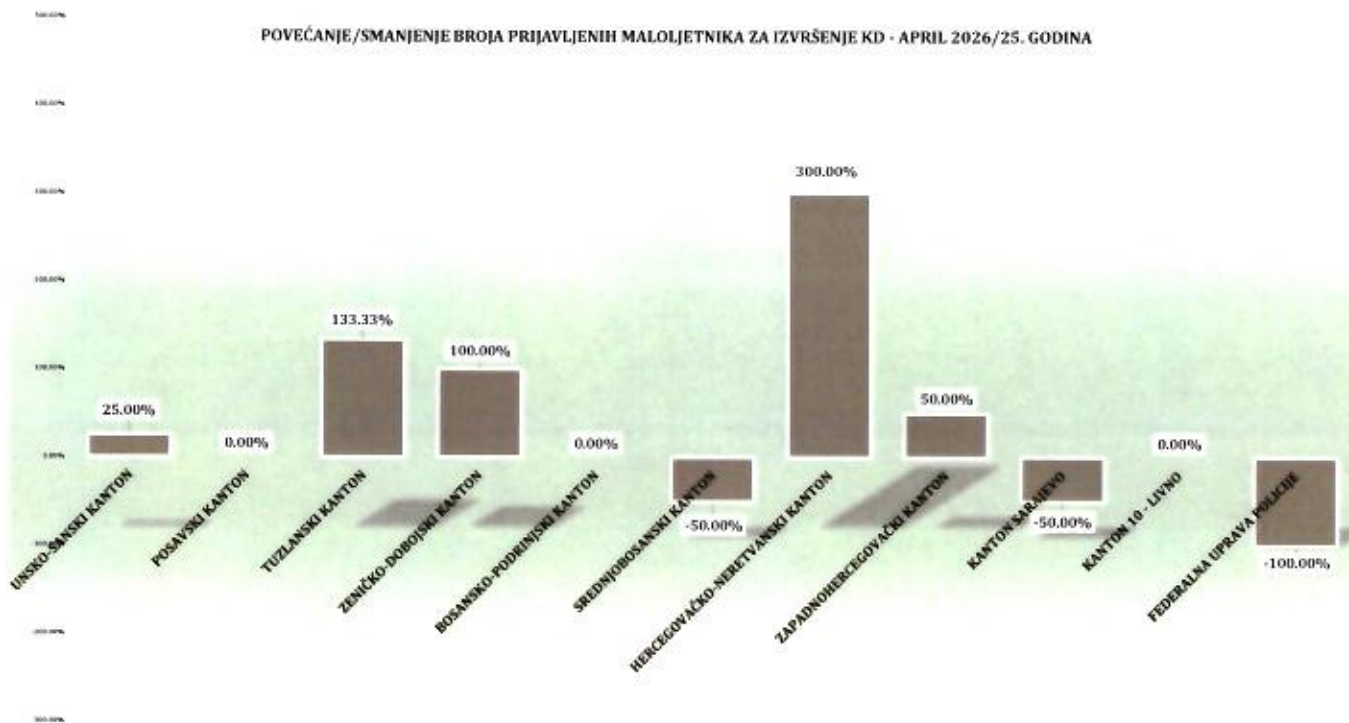
DOBNA STRUKTURA PRIJAVLJENIH MALOLJETNIKA OSUMNJIČENIH ZA IZVRŠENJE KD -APRIL 2026. GODINA	BROJ MALOLJETNIKA- MLADI	BROJ MALOLJETNIKA- STARIJI
UNSKO-SANSKI KANTON	1	4
POSAVSKI KANTON	0	0
TUZLANSKI KANTON	1	6
ZENIČKO-DOBOJSKI KANTON	1	7
BOSANSKO-PODRINJSKI KANTON	0	0
SREDNJOBOSANSKI KANTON	1	1
HERCEGOVAČKO-NERETVANSKI KANTON	4	0
ZAPADNOHERCEGOVAČKI KANTON	2	1
KANTON SARAJEVO	2	1
KANTON 10 - LIVNO	0	3
FEDERALNA UPRAVA POLICIJE	0	0
<b>UKUPNO</b>	<b>12</b>	<b>23</b>

Tabela 25.: Pregled prijavljenih maloljetnih lica po spolu i dobi

Prema spolnoj strukturi prijavljenih maloljetnih lica sa osnovom sumnje za izvršenje krivičnih djela 33 prijavljena su muškog spola i dva ženskog spola dok prema dobnoj strukturi 12 maloljetnika su mlađi dok su 23 stariji maloljetnici.



Grafikon 17.: Uporedni pregled prijavljenih maloljetnika po kantonima u FBiH



Grafikon 18.: Struktura krivičnih djela za prijavljene maloljetnike po glavama KZ FBiH

**IV STANJE JAVNOG REDA I MIRA NA PODRUČJU FEDERACIJE BIH**

U izvještajnom mjesecu 2026. godine ukupno su evidentirana 1.964 prekršaja iz oblasti javnog reda i mira, za koja je prijavljeno 2.038 lica, što je više za 226 (13%) prekršaja, odnosno za 229 lica više (12,66 %), u odnosu na uporedni mjesec 2025. godine kako slijedi u tabeli broj 27. Protiv 1.750 lica izdato je 1.735 prekršajnih naloga, dok je protiv 240 lica podneseno 176 zahtjeva za pokretanje prekršajnog postupka.<sup>15</sup>

## JAVNI RED I MIR - FEDERACIJA BOSNE I HERCEGOVINE

APRIL	BROJ PREKRŠAJA IZ OBLASTI JRM	BROJ PREKRŠAJA - ZAKON O JRM	BROJ PREKRŠAJA - ODLUKA OPĆINSKIH VIJEĆA	UKUPAN BROJ PRIJAVLJENIH LICA	BR. IZDATIH PREKRŠAJNIH NALOGA	BR. UČINILACA - PREKRŠAJNI NALOG	BR. PODNESENIH ZAHTEVA ZA POKRETANJE PREKRŠAJNOG POSTUPKA	BR. UČINILACA - ZAHTEV ZA POKRETANJE PR. POSTUPKA
2025. GODINA	1738	1592	146	1809	1445	1460	233	305
2026. GODINA	1964	1763	201	2038	1735	1750	176	240
RAZLIKA	226	171	55	229	290	290	-57	-65
TREND (%)	13,00%	10,74%	37,67%	12,66%	20,07%	19,86%	-24,46%	-21,31%

Tabela 26.: Uporedni pregled podataka o prekršajima iz oblasti javnog reda i mira na području FBiH

Povećanje/smanjenje broja evidentiranih prekršaja iz oblasti javnog reda i mira tokom aprila 2026. godine u odnosu na uporedni mjesec 2025. godine na području FBiH predstavljeno u tabeli broj 27.<sup>16</sup>

FEDERACIJA BOSNE I HERCEGOVINE	BROJ PREKRŠAJA IZ OBLASTI JRM - April 2025	BROJ PREKRŠAJA IZ OBLASTI JRM - April 2026	(+ - %) BROJ PREKRŠAJA IZ OBLASTI JRM	BROJ PREKRŠAJA PO ZAKONU O JRM - April 2025	BROJ PREKRŠAJA PO ZAKONU O JRM - April 2026	(+ - %) BROJ PREKRŠAJA O ZAKONU JRM	BROJ PREKRŠAJA PREMA ODLUCI OPĆINSKOG VEĆA - April 2025	BROJ PREKRŠAJA PREMA ODLUCI OPĆINSKOG VEĆA - April 2026	(+ - %) BROJ PREKRŠAJA PREMA ODLUCI OPĆINSKIH VIJEĆA	UKUPAN BROJ UČINILACA PREKRŠAJA April 2025	UKUPAN BROJ UČINILACA PREKRŠAJA April 2026	(+ - %) BROJ UČINILACA PREKRŠAJA
1. UNSKO - SANSKI KANTON	345	281	-18.55%	289	229	-20.76%	56	52	-7.14%	340	282	-17.06%
2. POSAVSKI KANTON	21	23	9.52%	21	23	9.52%	0	0	#DIV/0!	21	23	9.52%
3. TUZLANSKI KANTON	127	119	-6.30%	123	117	-4.88%	4	2	-50.00%	153	141	-7.84%
4. ZENIČKO - DOBOJSKI KANTON	423	602	42.32%	377	480	27.32%	46	122	165.22%	432	609	40.97%
5. BOSANSKO-PODRINJSKI KANTON	11	23	109.09%	11	23	109.09%	0	0	#DIV/0!	12	23	91.67%
6. SREDNJOBOSANSKI KANTON	138	189	36.96%	136	182	33.82%	2	7	250.00%	147	202	37.41%
7. HERCEGOVAČKO-NERETVANSKI KANTON	81	110	35.80%	80	107	33.75%	1	3	200.00%	87	127	45.98%
8. ZAPADNOHERCEGOVAČKI KANTON	15	19	26.67%	15	19	26.67%	0	0	#DIV/0!	16	27	68.75%
9. KANTON SARAJEVO	546	562	2.93%	509	547	7.47%	37	15	-59.46%	564	565	0.18%
10. KANTON 10 LIVNO	31	36	16.13%	31	36	16.13%	0	0	#DIV/0!	37	39	5.41%
UKUPNO	1738	1964	13.00%	1592	1763	10.74%	146	201	37.67%	1809	2038	12.66%

Tabela 27.: Uporedni pregled ukupnog broja evidentiranih prekršaja i prijavljenih lica iz oblasti javnog reda i mira

<sup>15</sup> Vidi tabelu 26.<sup>16</sup> Vidi tabelu 27.

FEDERACIJA BOSNE I HERCEGOVINE	BROJ IZDATIH PREKRŠAJNIH NALOGA- April 2025	BROJ IZDATIH PREKRŠAJNIH NALOGA- April 2026	(+ - %) BROJ PREKRŠAJNIH NALOGA	BROJ LICA PO PREKRŠAJNIM NALOZIMA- April 2025	BROJ LICA PO PREKRŠAJNIM NALOZIMA- April 2026	(+ - %) BROJ LICA PO PREKRŠAJNIM NALOZIMA	BROJ PODNESENIH ZAHTIJEVA ZA POKRETANJE PREKRŠAJNOG POSTUPKA- April 2025	BROJ PODNESENIH ZAHTIJEVA ZA POKRETANJE PREKRŠAJNOG POSTUPKA- April 2026	(+ - %) BROJ ZAHTIJEVA ZA POKRETANJE PREKRŠAJNOG POSTUPKA	BROJ LICA PO ZAHTIJEVU ZA POKRETANJE PREKRŠAJNOG POSTUPKA-April 2025	BROJ LICA PO ZAHTIJEVU ZA POKRETANJE PREKRŠAJNOG POSTUPKA-April 2026	(+ - %) BROJ LICA PO ZAHTIJEVIMA ZA POKRETANJE PREKRŠAJNOG POSTUPKA
1.UNSKO - SANSKI KANTON	246	216	-12.20%	246	216	-12.20%	39	18	-53.85%	55	31	-43.64%
2.POSAVSKI KANTON	17	15	-11.76%	16	13	-18.75%	4	8	100.00%	4	8	100.00%
3.TUZLANSKI KANTON	77	84	9.09%	84	91	8.33%	50	35	-30.00%	69	50	-27.54%
4.ZENIČKO - DOBOJSKI KANTON	389	564	44.99%	389	564	44.99%	34	38	11.76%	43	45	4.65%
5.BOSANSKO-PODRINJSKI KANTON	10	23	130.00%	11	23	109.09%	1	0	-100.00%	1	0	-100.00%
6.SREDNJOBOSANSKI KANTON	122	157	28.69%	122	156	27.87%	20	34	70.00%	23	44	91.30%
7.HERCEGOVAČKO-NERETVANSKI KANTON	55	85	54.55%	55	85	54.55%	23	23	0.00%	32	40	25.00%
8.ZAPADNOHERCEGOVAČKI KANTON	15	19	26.67%	16	27	68.75%	0	0	#DIV/0!	0	0	#DIV/0!
9.KANTON SARAJEVO	486	543	11.73%	486	544	11.93%	61	19	-68.85%	78	21	-73.08%
10.KANTON 10 LIVNO	28	29	3.57%	35	31	-11.43%	1	1	0.00%	1	1	0.00%
UKUPNO	1445	1735	20.07%	1460	1750	19.86%	233	176	-24.46%	306	240	-21.57%

Tabela 28.:Uporedni pregled prekršajnih sankcija(prekršajni nalozi i zahtjevi za pokretanje prekršajnog postupka)

FEDERACIJA BOSNE I HERCEGOVINE-APRIL	BROJ PREKRŠAJA- 2025	BROJ PREKRŠAJA- 2026	RAZLIKA	(% )2026/25
1.SVAĐA, VIKI, NEPRISTOJNO PONAŠANJE	192	202	10	5.21%
2.TUČA	153	177	24	15.69%
3.NAROČITO DRSKO PONAŠANJE	226	198	-28	-12.39%
4.ODBIJANJE NAREĐENJA I OMALOVAŽAVANJE POLICIJSKIH SLUŽBENIKA	122	140	18	14.75%
5.SUŽIVANJE OPOJNE DROGE NA JAVNOM MJESTU	237	424	187	78.90%
6.NEOVLAŠTENA UPOTREBA ORUŽJA	6	2	-4	-66.67%
7.PALJENJE PETARDI	3	14	11	366.67%
8.PROSJAČENJE	329	264	-65	-19.76%
9.OSTALI PREKRŠAJI IZ ZAKONA O JRM	324	342	18	5.56%
UKUPNO	1592	1763	171	10.74%

Tabela 29.: Uporedni pregled strukture prekršaja po Zakonu o JRM

APRIL	BROJ PREKRŠAJA 2025.	BROJ UČINIŁAĆA 2025.	BR. PREKRŠAJA 2026.	BROJ UČINIŁAĆA 2026.	% PREKRŠAJI 2026/25.	% UČINIŁIĆI PREKRŠAJA 2026/25.
1.UGOSTITELJSKI OBJEKTI	96	102	89	93	-7.29%	-8.82%
2.TRGOVINSKE I ZANATSKKE RADNJE	20	22	21	22	5.00%	0.00%
3.UJICE, TRGOVI, PUTEVI I DRUGI OTVORENI PROSTORI	1324	1382	1561	1611	17.90%	16.57%
4.SPORTSKI STADIONI I DVORANE	8	8	9	9	12.50%	12.50%
5.VOZILA JAVNOG PREVOZA	3	3	0	0	-100.00%	-100.00%
6.ŠKOLE I ŠKOLSKA DVORIŠTA	8	10	16	17	100.00%	70.00%
7.OSTALA MJESTA	279	282	268	286	-3.94%	1.42%
UKUPNO	1738	1809	1964	2038	13.00%	12.66%

Tabela 30.:Uporedni pregled prekršaja o JRM po mjestu izvršenja

## ODUZETO ILEGALNO POSJEDOVANO ORUŽJE I MINSKO-EKSPLOZIVNA SREDSTVA NA PODRUČJU FEDERACIJE BiH

FEDERACIJA BOSNE I HERCEGOVINE	APRIL 2025. GODINA	APRIL 2026. GODINA
1.TEŠKA ORUŽJA (PUŠKOMITRALJEZ, PAM I SL.)	0	0
2.AUTOMATSKA PUŠKA	11	3
3.POLIAUTOMATSKA PUŠKA	2	1
4.PUŠKA M-48	0	0
5.LOVAČKA PUŠKA	4	5
6.OSTALE VRSTE PUŠAKA	4	3
7.PIŠTOLJ	28	31
8.AUTOMATSKI PISTOLJ (HEKLER, ŠKORPION, UZI I SL.)	0	0
9.TROMBLONKE MINE	2	1
10.PROTUOKLOPNA ORUŽJA (RUČNI BACAČ, RAKETA,ŽOLJE,OSE,I SL.)	0	2
11.RUČNA BOMBA	7	14
12.PETARDE	2	7
13.DRUGE EKSPLOZIVNE NAPRAVE I SREDSTVA	0	9
14.NOŽEVI, MAČEVI, SABLJE, BAJONETI I SLIČNO	30	32
15. BOKSERI	1	3
16. DRUGI PREMETS PODOBNI ZA NANOŠENJE TJELESNIH POVREDA	28	12
17.MUNICIJA -MECI (U KOMADIMA)	3336	1030
18.EKSPLOZIV ( U KILOGRAMIMA)	0	0,2

Tabela 31.: Uporedni pregled oduzetog ilegalnog oružja i MES-a

## NABAVLJANJE I DRŽANJE VATRENOG ORUŽJA NA PODRUČJU FEDERACIJE BiH

FEDERACIJA BOSNE I HERCEGOVINE	APRIL 2025. GODINA	APRIL 2026. GODINA
1.BROJ IZDATIH ODOBRENJA ZA NABAVLJANJE ORUŽJA ZA FIZIČKA LICA	964	909
2.BROJ IZDATIH ORUŽANIH LISTOVA ZA FIZIČKA LICA	1037	1067
3.BROJ IZVRŠENIH ZAMJENA ORUŽANIH LISTOVA ZA FIZIČKA LICA	728	552
4.BROJ IZDATIH ODOBRENJA ZA NABAVLJANJE ORUŽJA ZA PRAVNA LICA	29	34
5.BROJ IZDATIH ODOBRENJA ZA DRŽANJE ORUŽJA ZA PRAVNA LICA	1	12
6.BROJ IZDATIH ODOBRENJA ZA DRŽANJE TROFEJNOG ORUŽJA	1	1
7.BROJ ODUZETOG ORUŽJA U UPRAVNOM POSTUPKU	66	62
8.BROJ IZDATIH ODOBRENJA ZA NABAVKU MUNICIJE	2	7

Tabela 32.: Uporedni pregled aktivnosti vezanih za nabavljanje i držanje vatrenog oružja

**V STANJE SIGURNOSTI SAOBRAĆAJA NA PODRUČJU FEDERACIJE BIH**

U izvještajnom mjesecu 2026. godine evidentirano je 2.398 saobraćajnih nesreća na putevima u Federacije BiH, manje za 229 (8,72%) u odnosu na april 2025. godine. U ovim nesrećama poginulo je osam lica, manje za jedno (11,11%) u odnosu na uporedni mjesec 2025 godine, teže su povrijeđena 83 lica što je manje za 15 (15,31%) i 499 lakše povrijeđeno što je manje za 86 (14,70%) u odnosu na isti mjesec 2025. godine.<sup>17</sup>

## SAOBRAĆAJ - FEDERACIJA BOSNE I HERCEGOVINE

APRIL	BROJ SAOBRAĆAJNIH NESREĆA	BR. SAOBRAĆAJNIH NESREĆA - NASELJE	BR. SAOBRAĆAJNIH NESREĆA - VAN NASELJA	UKUPAN BROJ POGINULIH LICA U SN	POGINULA LICA - VOZAČI	POGINULA LICA - PUTNICI	POGINULA LICA - PJEŠACI	BROJ POVRIJEDENIH LICA U SN
2025. GODINA	2627	2363	264	9	5	2	2	683
2026. GODINA	2398	2120	278	8	6	1	1	582
RAZLIKA	-229	-243	14	-1	1	-1	-1	-101
TREND (%)	-8.72%	-10.28%	5.30%	-11.11%	20.00%	-50.00%	-50.00%	-14.79%

Tabela 33.: Uporedni pokazatelji iz segmenta sigurnosti saobraćaja

BROJ SAOBRAĆAJNIH NEZGODA - FBiH	UKUPAN BROJ SAOBRAĆAJNIH NESREĆA - Apr-25	UKUPAN BROJ SAOBRAĆAJNIH NESREĆA - Apr-26	(+ - %) UKUPAN BROJ SAOBRAĆAJNIH NESREĆA	BROJ SAOBRAĆAJNIH NESREĆA SA POVRIJEDENIM LICIMA - Apr-25	BROJ SAOBRAĆAJNIH NESREĆA SA POVRIJEDENIM LICIMA - Apr-26	(+ - %) BROJ SAOBRAĆAJNIH NESREĆA SA POVRIJEDENIM LICIMA	BROJ SAOBRAĆAJNIH NESREĆA SA POGINULIM LICIMA - Apr-25	BROJ SAOBRAĆAJNIH NESREĆA SA POGINULIM LICIMA - Apr-26	(+ - %) BROJ SAOBRAĆAJNIH NESREĆA SA POGINULIM LICIMA
1.UNSKO - SANSKI KANTON	202	188	-6.93%	52	53	1.92%	2	1	-50.00%
2.POSAVSKI KANTON	17	19	11.76%	8	5	-37.50%	0	0	#DIV/0!
3.TUZLANSKI KANTON	317	207	-34.70%	122	85	-30.33%	2	1	-50.00%
4.ZENIČKO - DOBOJSKI KANTON	301	245	-18.60%	79	54	-31.65%	2	3	50.00%
5.BOSANSKO-PODRINJSKI KANTON	8	7	-12.50%	4	2	-50.00%	0	0	#DIV/0!
6.SREDNJOBOSANSKI KANTON	156	166	6.41%	36	37	2.78%	0	1	#DIV/0!
7.HERCEGOVAČKO-NERETVANSKI KANTON	175	202	15.43%	50	64	28.00%	1	1	0.00%
8.ZAPADNOHERCEGOVAČKI KANTON	64	68	6.25%	31	30	-3.23%	0	0	#DIV/0!
9.KANTON SARAJEVO	1320	1221	-7.50%	90	78	-13.33%	1	1	0.00%
10.KANTON 10 LIVNO	67	75	11.94%	14	17	21.43%	0	0	#DIV/0!
<b>UKUPNO</b>	<b>2627</b>	<b>2398</b>	<b>-8.72%</b>	<b>486</b>	<b>425</b>	<b>-12.55%</b>	<b>8</b>	<b>8</b>	<b>0.00%</b>

Tabela 34.: Uporedni pregled ukupnog broja evidentiranih saobraćajnih nesreća razvrstanih po kantonima

<sup>17</sup> Vidi tabelu 33.i grafikon 24 i 25

POSLEDICE SAOBRAČAJNIH NEZGODA - NASTRADALA LICA U SAOBRAČAJNIM NEZGODAMA U FBiH	BROJ POGINULIH LICA U SN - Apr-25	BROJ POGINULIH LICA U SN - Apr-26	(+ - %) BROJ POGINULIH LICA U SN	BROJ TEŽE POVRIJEĐENIH LICA U SN - Apr-25	BROJ TEŽE POVRIJEĐENIH LICA U SN - Apr-26	(+ - %)BROJ TEŽE POVRIJEĐENIH LICA U SN	BROJ LAKŠE POVRIJEĐENIH LICA U SN - Apr-25	BROJ LAKŠE POVRIJEĐENIH LICA U SN - Apr-26	(+ - %)BROJ LAKŠE POVRIJEĐENIH LICA U SN
	1.UNSKO - SANSKI KANTON	3	1	-66.67%	17	12	-29.41%	57	68
2.POSAVSKI KANTON	0	0	#DIV/0!	4	1	-75.00%	9	4	-55.56%
3.TUZLANSKI KANTON	2	1	-50.00%	8	20	150.00%	167	95	-43.11%
4.ZENIČKO - DOBOJSKI KANTON	2	3	50.00%	20	12	-40.00%	86	65	-24.42%
5.BOSANSKO-PODRINJSKI KANTON	0	0	#DIV/0!	1	1	0.00%	4	1	-75.00%
6.SREDNJOBOSANSKI KANTON	0	1	#DIV/0!	10	8	-20.00%	46	43	-6.52%
7.HERCEGOVAČKO-NERETVANSKI KANTON	1	1	0.00%	18	8	-55.56%	58	80	37.93%
8.ZAPADNOHERCEGOVAČKI KANTON	0	0	#DIV/0!	3	3	0.00%	48	41	-14.58%
9.KANTON SARAJEVO	1	1	0.00%	15	14	-6.67%	95	87	-8.42%
10.KANTON 10 LIVNO	0	0	#DIV/0!	2	4	100.00%	15	15	0.00%
<b>UKUPNO</b>	<b>9</b>	<b>8</b>	<b>-11.11%</b>	<b>98</b>	<b>83</b>	<b>-15.31%</b>	<b>585</b>	<b>499</b>	<b>-14.70%</b>

Tabela 35.: Usporedni pregled posljedica evidentiranih saobraćajnih nesreća razvrstanih po kantonima

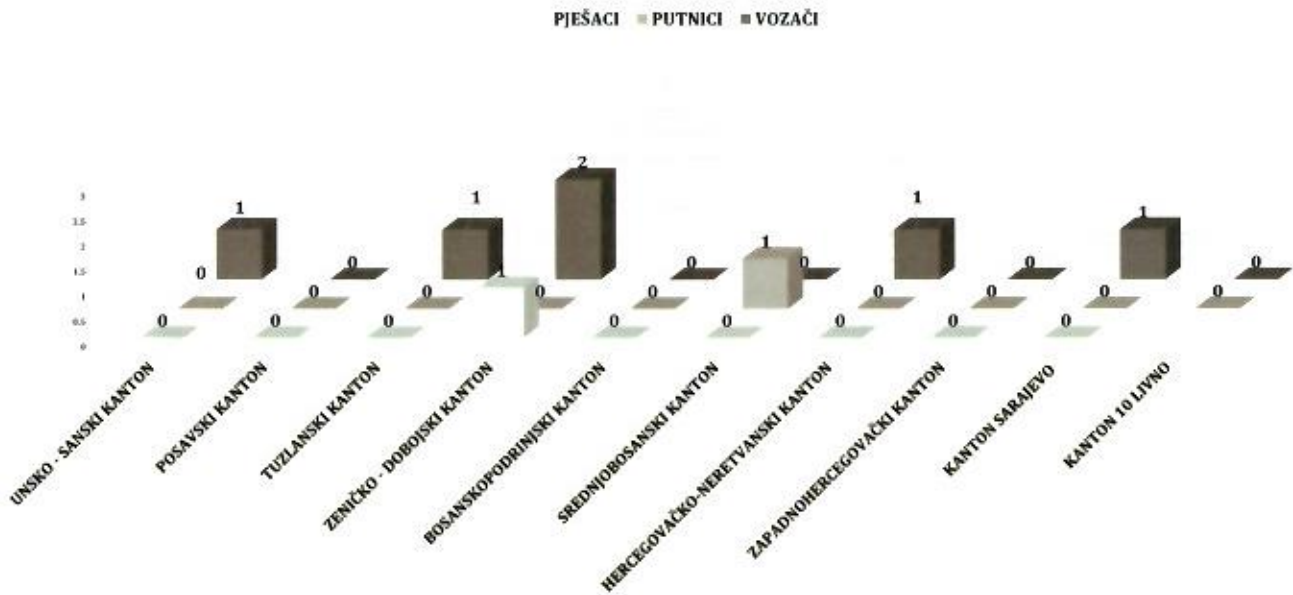
Prema podacima iz tabele 34. može se zaključiti da je tokom aprila 2026. godine došlo do smanjenja broja saobraćajnih nesreća na području nadležnosti Unsko-sanskog kantona, Tuzlanskog kantona, Zeničko-dobojskog kantona, Bosansko-podrinjskog kantona i Kantona Sarajevo dok je kod ostalih kantona zabilježeno povećanje.

Broj teže povrijeđenih osoba u saobraćajnim nesrećama na području FBiH je u smanjenju za 15,31% u odnosu na april 2025.godine. Smanjenje je zabilježeno na području nadležnosti: Unsko-sanskog kantona, Posavskog kantona, Zeničko-dobojskog kantona, Srednjobosanskog kantona, Hercegovačko-neretvanskog kantona i Kantona Sarajevo.

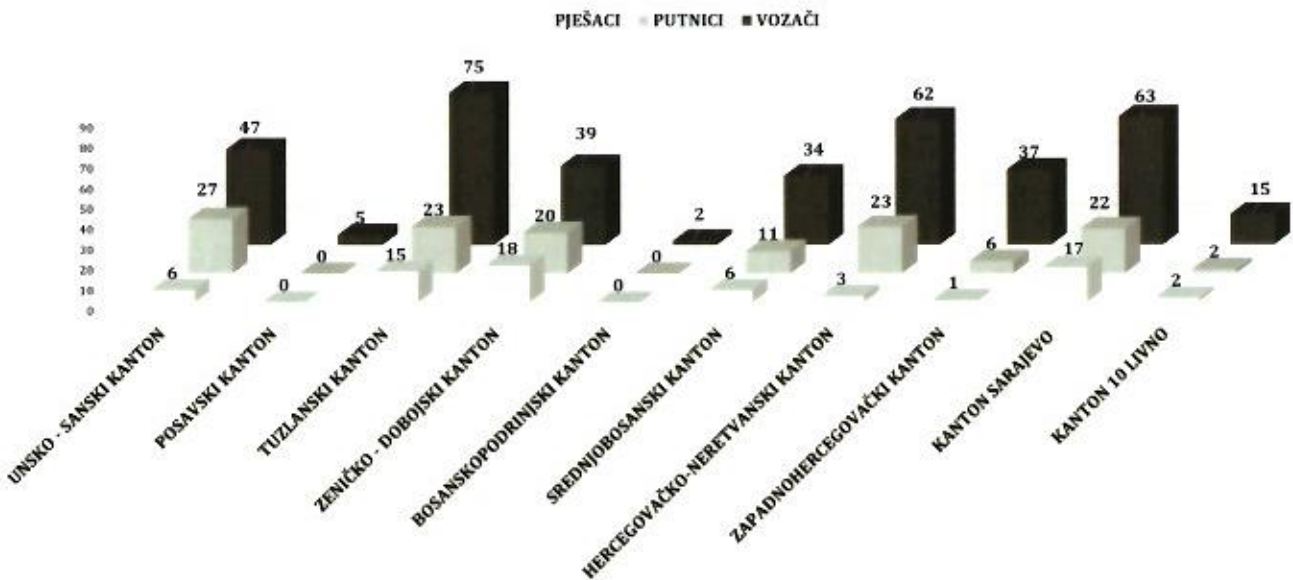
Broj poginulih lica u saobraćaju je za 11,11% manji u odnosu na uporedni mjesec 2025. godine. Smanjenje broja poginulih lica evidentirano na području nadležnosti: Unsko-sanskog kantona i Tuzlanskog kantona. (tabela 35.) Poginula lica u saobraćajnim nesrećama evidentirana su na području nadležnosti: Zeničko-dobojskog kantona – tri lica, Unsko-sanskog kantona, Tuzlanskog kantona, Srednjobosanskog kantona, Hercegovačko-neretvanskog kantona i Kantona Sarajevo – po jedno lice.<sup>18</sup>

Po kategoriji učesnika u saobraćajnim nesrećama poginula lica pripadaju: vozači – šest, putnika – jedan i pješaka - jedan.

<sup>18</sup> Vidi tabelu 35.



Grafikon 19.: Pregled poginulih lica (kategorija učesnika) u saobraćajnim nesrećama – april 2026.godine



Grafikon 20.: Pregled povrijeđenih lica (kategorija učesnika) u saobraćajnim nesrećama – april 2026.godine



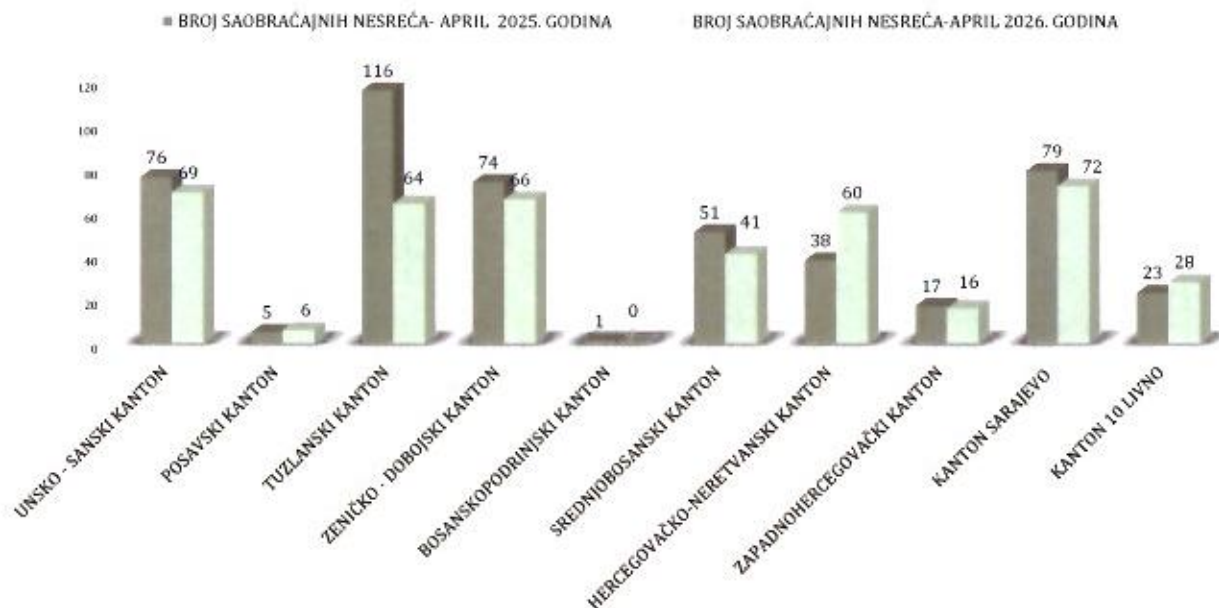
Grafikon 21.: Pregled dobne strukture povrijeđene djece u saobraćajnim nesrećama u FBiH

Kako je navedeno u uvodnom dijelu ove Informacije o stanju kriminaliteta - sigurnosti za april 2026. godine, rad policije na preventivno-represivnim mjerama kroz segment sigurnosti saobraćaja rezultirao je pokazateljima koji, prema podacima iz tabele 36. u ukupnom prikazu zaključuju da kantonalna Ministarstva unutrašnjih poslova poduzimaju sveukupne aktivnosti na poboljšanju stanja sigurnosti iz ove oblasti.

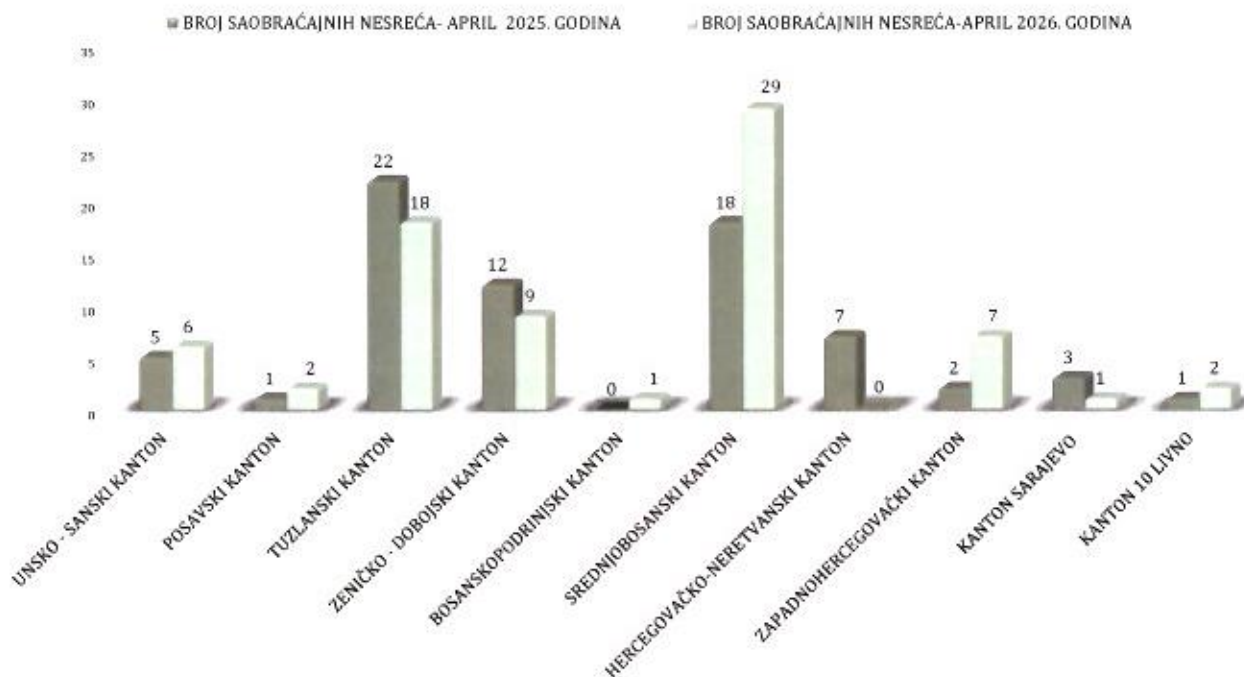
FEDERACIJA BOSNE I HERCEGOVINE	APRIL 2025. GODINA	APRIL 2026. GODINA
1.Broj kontrolisanih vozila i vozača	85509	100972
2.Broj kontrolisanih lica u vozilima	27533	33309
3.Broj pregledanih vozila	29920	31383
4.Broj pregledanih lica u vozilima	10401	11019
5.Broj službenih izvještaja proslijeđenih Tužiteljstvu zbog izvršenih KD ugrožavanja bezbjednosti saobraćaja	55	39
6.Broj izdatih prekršajnih naloga	90506	86005
7.Broj isključenih vozila iz saobraćaja zbog tehničke neispravnosti	417	268
8.Broj vozača zatečenih da upravljaju vozilima:		
9. pod uticajem alkohola	1736	1735
10.pod uticajem opojnih droga	36	202
11.bez položenog vozačkog ispita	813	906
12.pod izrečenom zaštitnom mjerom	175	265
13.bez korištenja sigurnosnog pojasa	1491	1666
14.korištenje mobitela tokom vožnje	1300	1548
15.Broj vozila otkrivenih da učestvuju u saobraćaju bez važeće registracije - neregistrovana vozila	3206	3090

Tabela 36.: Uporedni pokazatelji aktivnosti policije na aktivnostima iz segmenta sigurnosti saobraćaja

### UZROCI SAOBRAĆAJNIH NESREĆA



Grafikon 22.:Uporedni pregled saobraćajnih nesreća u FBiH – **uzrok neprilagođena brzina**



Grafikon 23.:Uporedni pregled saobraćajnih nesreća u FBiH – **uzrok konzumiranje alkohola**

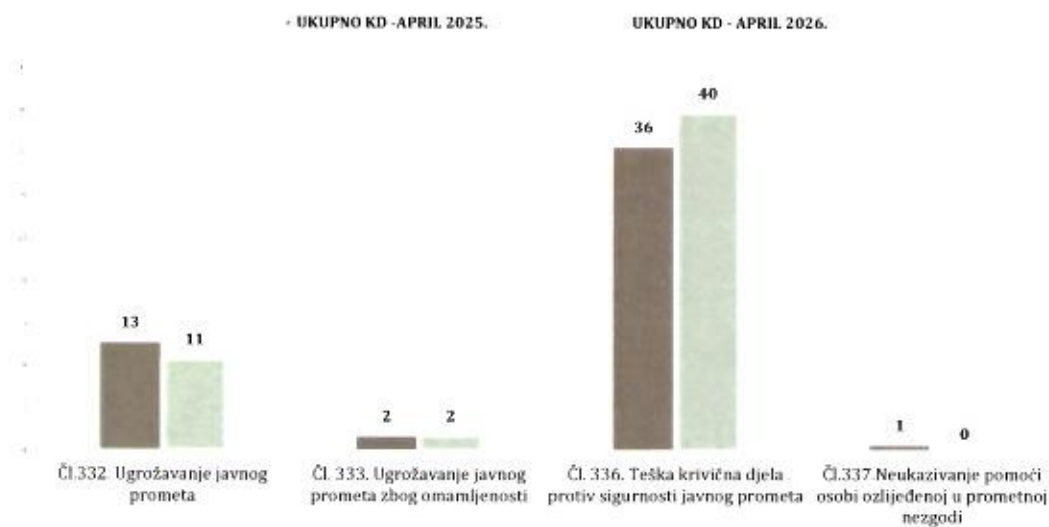
FEDERACIJA BOSNE I HERCEGOVINE									
APRIL	BROJ SAOBRAĆAJNIH NESREĆA			BROJ POVRIJEĐENIH LICA U SN			BROJ POGINULIH LICA U SN		
	2025. GODINA	2026. GODINA	(%)2026/25.	2025. GODINA	2026. GODINA	(%)2026/25.	2025. GODINA	2026. GODINA	(%)2026/25.
UZROK- NEPRILAGODENA BRZINA	480	422	-12.08%	259	196	-24.32%	7	5	-28.57%
UZROK-UTICAJ ALKOHOLA	71	75	5.63%	31	19	-38.71%	0	0	/

Tabela 37.: Uporedni pokazatelji - posljedice saobraćajnih nezgoda: april 2026/25. godine

**EVIDENTIRANA KRIVIČNA DJELA PROTIV SIGURNOSTI JAVNOG PROMETA U FBiH - GLAVA XXVIII KZ FBiH**

FEDERACIJA BOSNE I HERCEGOVINE	BROJ KRIVIČNIH DJELA - APRIL 2025.			BROJ KRIVIČNIH DJELA - APRIL 2026.			% BR. KRIVIČNIH DJELA (2026/25.)		
	BROJ KRIVIČNIH DJELA ZA KD - APRIL 2025.	BROJ PRIJAVLJENIH LICA ZA KD - APRIL 2025.	% BR. PRIJAVLJENIH LICA ZA KD (2026/25.)	BROJ KRIVIČNIH DJELA ZA KD - APRIL 2026.	BROJ PRIJAVLJENIH LICA ZA KD - APRIL 2026.	% BR. PRIJAVLJENIH LICA ZA KD (2026/25.)	BROJ LICA LIŠENIH SLOBODE - APRIL 2025.	BROJ LICA LIŠENIH SLOBODE - APRIL 2026.	% BR. LIŠENIH LICA ZA KD (2026/25.)
Č. 332. Ugrožavanje javnog prometa	13	11	-15.38%	13	10	-23.08%	0	1	0.00%
Č. 333. Ugrožavanje javnog prometa zbog omamljenosti	2	2	0.00%	2	2	0.00%	0	0	#DIV/0!
Č. 336. Teška krivična djela protiv sigurnosti javnog prometa	36	40	11.11%	37	41	10.81%	2	2	0.00%
Č. 337. Neukazivanje pomoći osobi ozlijeđenoj u prometnoj nezgodi	1	0	0.00%	1	0	0.00%	0	0	0.00%
<b>UKUPNO</b>	<b>52</b>	<b>53</b>	<b>1.92%</b>	<b>53</b>	<b>53</b>	<b>0.00%</b>	<b>2</b>	<b>3</b>	<b>50.00%</b>

Tabela 38.: Uporedni pokazatelji krivičnih djela protiv sigurnosti saobraćaja u FBiH



Grafikon 24.:Uporedni pregled krivičnih djela protiv sigurnosti javnog prometa u FBiH

U oblasti krivičnih djela protiv sigurnosti javnog prometa na području FBiH u izvještajnom mjesecu 2026. godine registrovana su 53 krivična djela što je povećanje za 1,92% u odnosu na april 2026. godine. Za ova djela nadležnim tužilaštvima prijavljena su 53 lica dok su tri lica lišena slobode.

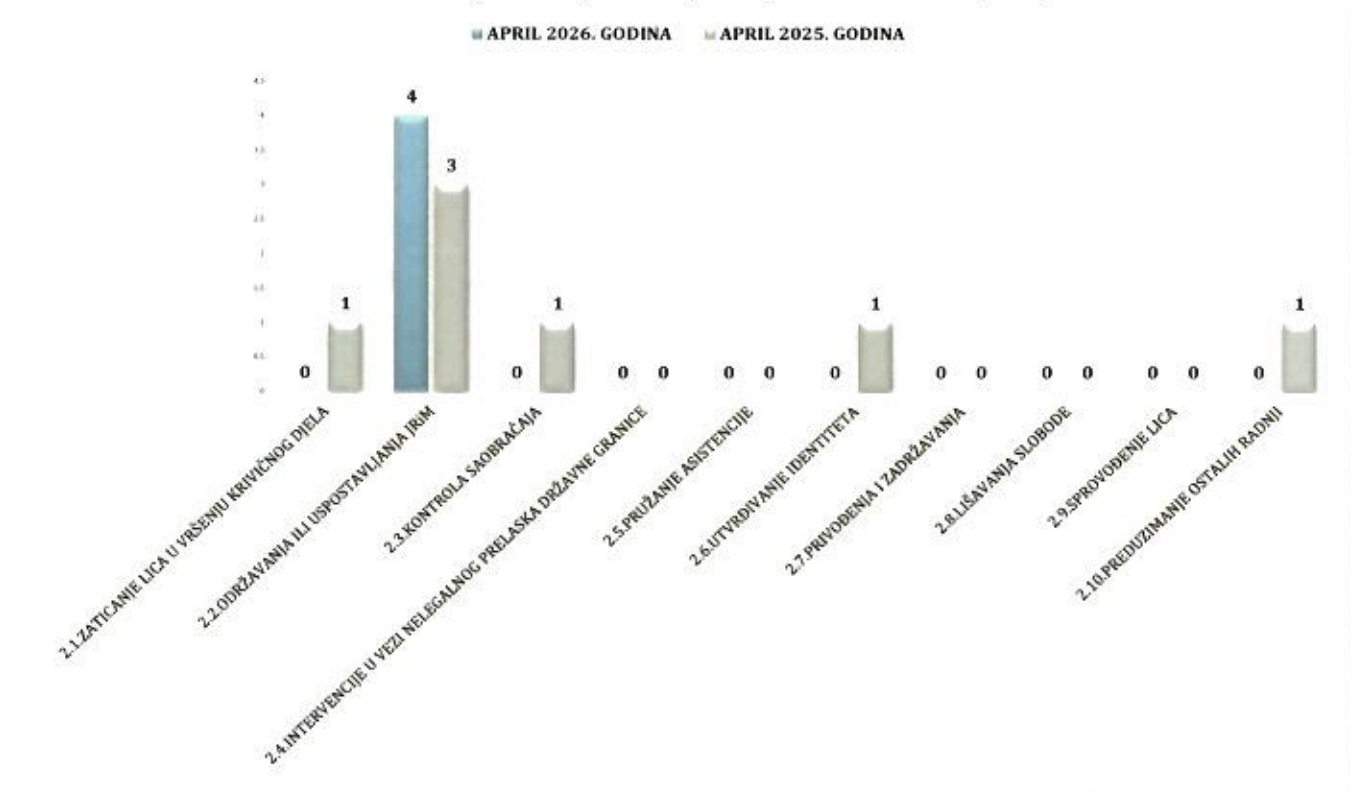
## VI AKTIVNOSTI POLICIJE NA PODRUČJU FEDERACIJE BiH

Na području Federacije Bosne i Hercegovine, tokom izvještajnog mjeseca 2026. godine evidentirana su četiri napada na policijske službenike što je smanjenje za tri ili 42,86% u odnosu na uporedni mjesec 2025.godine. Evidentno je smanjenje broja napadača na službenike policije, broja pruženih asistencija kao i broja upotrebe sredstava prinude od strane policije.<sup>19</sup>

AKTIVNOST POLICIJE - FEDERACIJA BOSNE I HERCEGOVINE

APRIL	BROJ NAPADA NA OVLAŠTENA SLUŽBENA LICA	BROJ NAPADAČA NA OSL	BROJ PODNESENIH SL. IZVJEŠTAJA O KD	BROJ PRUŽENIH ASISTENCIJA	BROJ UPOTREBE SILE - POLICIJA	BROJ UPOTREBE VATRENOR ORUŽJA	BROJ UPOTREBE FIZIČKE SNAGE	BROJ UPOTREBE SREDSTVA ZA VEZIVANJE	BROJ UPOTREBE POLICIJSKE PALICE
2025. GODINA	7	7	11	209	306	2	25	278	1
2026. GODINA	4	5	2	173	286	1	15	247	23
RAZLIKA	-3	-2	-9	-36	-20	-1	-10	-31	22
TREND (%)	-42.86%	-28.57%	-81.82%	-17.22%	-6.54%	-50.00%	-40.00%	-11.15%	0.00%

Tabela 39.: Uporedni pokazatelji iz segmenta aktivnosti policije




Grafikon 25.: Uporedni pregled evidentiranih napada na policiju na području FBiH

Tokom aprila 2026. godine na području Federacije Bosne i Hercegovine evidentirana su četiri napada na policijske službenike i to tri kao pojedinačni napadi i jedan grupni napad – udružena dva lica. Napadi su izvršeni prilikom održavanja i uspostavljanja JRM u četiri slučaja kako slijedi u tabeli 41. Napadi su izvršeni od strane pet napadača i to uz upotrebu fizičke.U ovim napadima četiri policijska službenika su zadobila lakše tjelesne ozljede (Srednjobosanski kanton).

<sup>19</sup> Vidi tabelu broj 39 i 41.

F BiH: UPOTREBA SILE OD STRANE POLICIJE	KANTONI										FEDERALNA UPRAVA POLICIJE		UKUPNO: APRIL 2026.		UKUPNO: APRIL 2025.		% 2026/25.
	UNSKO-SANSKI KANTON	POSAVSKI KANTON	TUZLANSKI KANTON	ZENIČKO-DOBOJSKI KANTON	BOSANSKO-PODRINJSKI KANTON	SREDNJOBOSANSKI KANTON	HERCEGOVAČKO-NERETVANSKI KANTON	ZAPADNOHERCEGOVAČKI KANTON	KANTON SARAJEVO	KANTON 10 - LIVNO							
<b>1. UKUPAN BROJ UPOTREBE SILE:</b>	5	0	85	186	2	4	0	2	1	0	1	286	306	-6.54%			
2. BROJ OPRAVDANIH UPOTREBA SILE	4		78	183	2	2		0	1		1	271	268	1.12%			
3. BROJ NEOPRAVDANIH UPOTREBA SILE												0					
4. POSTUPAK OPRAVDANOSTI U TOKU	1		7	3		2		2			0	15	38	-60.53%			
<b>VRSTA UPOTRIJEBLJENE SILE</b>																	
5. BROJ UPOTREBA VATRENOG ORUŽJA											1	1	2	-50.00%			
6. BROJ UPOTREBA GASNOG ORUŽJA I HEMIJSKIH SREDSTAVA											0	0					
7. BROJ UPOTREBE FIZIČKE SNAGE	1		6	2		4		1	1			15	25	-40.00%			
8. BROJ UPOTREBA POLICIJSKE PALICE													23	1			
9. BROJ UPOTREBA SREDSTAVA ZA VEZIVANJE	4		79	161	2			1				247	278	-11.15%			

Tabela 40.: Pregled upotrebe sile od strane policijskih službenika u FBiH



Grafikon 26.: Trend broja upotrebe sredstava prinude po vrsti na području FBiH – april 2026/25. godine

Analizirajući pregled upotrijebljene sile, na području Federacije Bosne i Hercegovine policijski službenici su u 286 slučajeva upotrijebili sredstva prinude (smanjenje za 6,54% u odnosu na uporedni mjesec 2025. godine) i to u 271 slučaju opravdano dok je u 15 slučajeva odlučivanje o postupaku opravdanosti upotrebe sile u toku.

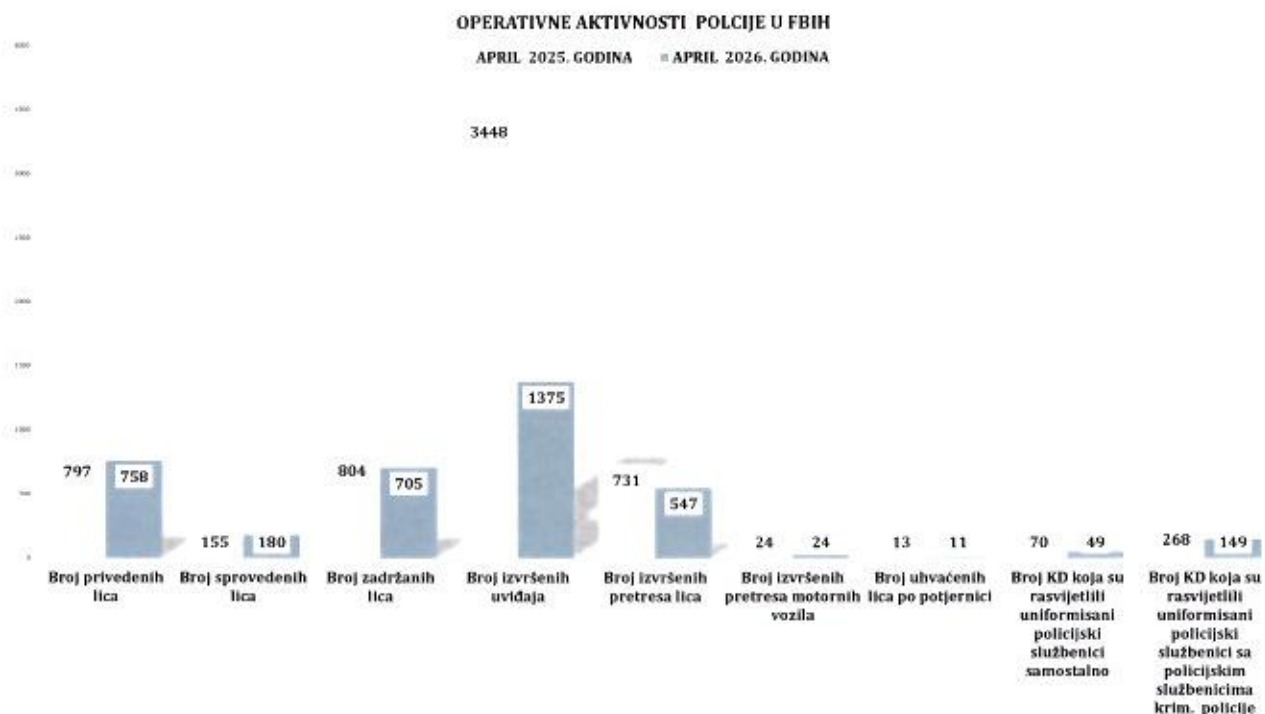
Prema vrsti upotrijebljene sile od strane policije najčešće su upotrijebljena sredstva za vezivanje u 247 slučajeva, policijska palica u 23 slučaja, fizička snaga u 15 slučajeva te vatreno oružje u jednom slučaju.

Tokom izvještajnog mjeseca 2026. godine u FBiH policija je pružila je 173 asistencije i to po zahtjevu državnih organa – 30, po zahtjevu organa i organizacija javnih ovlaštenja – 72 i po ostalim zahtjevima - 71.

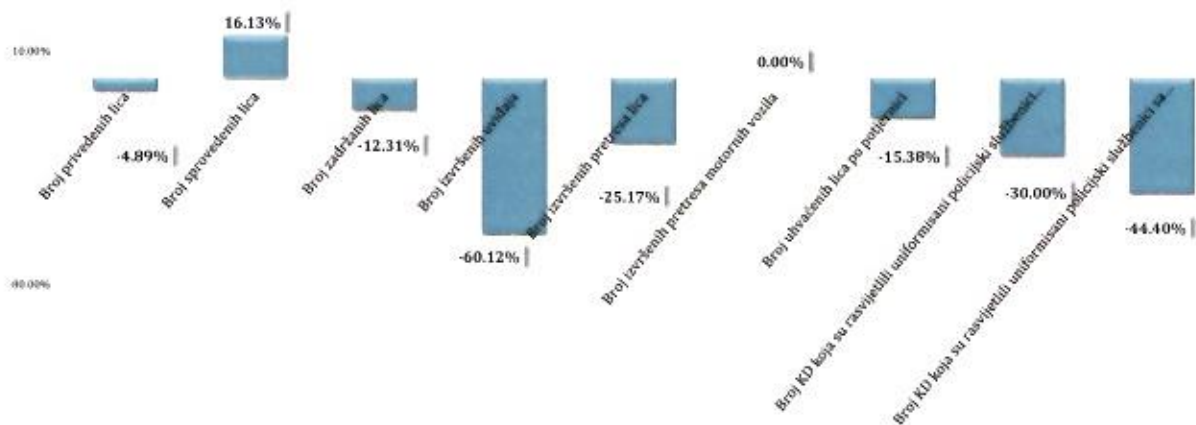
FEDERACIJA BOSNE I HERCEGOVINE	1. UMSKO-SANSKI KANTON	2. POSAVSKI KANTON	3. TUZLANSKI KANTON	4. ZENIČKO-DOBROJSKI KANTON	5. BOSANSKO-PODRINJSKI KANTON	6. SREDNJOBOSANSKI KANTON	7. HERCEGOVAČKO-NERETVANSKI KANTON	8. ZAPADNOHERCEGOVAČKI KANTON	9. KANTON SARAJEVO	10. KANTON 10 - LIVNO	11. FEDERALNA UPRAVA POLICIJE	UKUPNO: APRIL 2026.	UKUPNO: APRIL 2025. GODINE	% 2026/25.
<b>1. UKUPAN BROJ NAPADA NA OSL</b>	0	0	0	0	0	2	0	0	2	0	0	4	7	-42.86%
1.1. POJEDINAČNI NAPAD						1			2			3	7	-57.14%
1.2. GRUPNI NAPAD_ UDRUŽENA DVA LICA						1								
1.3. GRUPNI NAPAD_ UDRUŽENA TRI I VIŠE LICA														
<b>2. FIZIČKI NAPADI IZVRŠENI PRILIKOM</b>														
2.1. ZATICANJE LICA U VRŠENJU KRIVIČNOG DJELA												0	1	-100.00%
2.2. ODRŽAVANJA ILI USPOSTAVLJANJA JRM						2		2				4	3	33.33%
2.3. KONTROLA SAOBRAĆAJA												0	1	-100.00%
2.4. INTERVENCIJE U VEZI NELEGALNOG PRELASKA DRŽAVNE GRANICE												0	0	
2.5. PRUŽANJE ASISTENCIJE												0	0	
2.6. UTVRĐIVANJE IDENTITETA												0	1	
2.7. PRIVOĐENJA I ZADRŽAVANJA												0	0	
2.8. LIŠAVANJA SLOBODE												0	0	#DIV/0!
2.9. SPROVOĐENJE LICA												0	0	
2.10. PREDUZIMANJE OSTALIH RADNJI												0	1	-100.00%
<b>3. BROJ FIZIČKIH NAPADA U KOJIMA SU UPOTREBLJENA ODREĐENA SREDSTVA</b>														
3.1. BROJ NAPADA UZ UPOTREBU VATRENOG ORUŽJA												0	0	#DIV/0!
3.2. BROJ NAPADA UZ UPOTREBU ORUĐA I DRUGIH PREDMETA												0	1	-100.00%
3.3. BROJ NAPADA UZ UPOTREBU FIZIČKE SNAGE						3		2				5	6	-16.67%
<b>4. UKUPAN BROJ NAPADAČA U NAPADIMA NA POLICIJSKE SLUŽBENIKE</b>														
4.1. UKUPAN BROJ NAPADAČA						3		2				5	7	-28.57%
4.2. BROJ PUNOLJETNIH NAPADAČA						3		2				5	7	-28.57%
4.3. BROJ MALOLJETNIH NAPADAČA												0	0	#DIV/0!
4.4. BROJ NAPADAČA - STRANIH DRŽAVLJANA												0	0	
4.5. BROJ NN NAPADAČA												0	0	
<b>5. POSLJEDICE IZVRŠENIH FIZIČKIH NAPADA NA POLICIJSKE SLUŽBENIKE</b>														
5.1. BROJ POGINULIH												0	0	
5.2. BROJ RANJENIH												0	0	
5.3. BROJ TEŽE POVRIJEDENIH												0	0	
5.4. BROJ LAKŠE POVRIJEDENIH						4						4	8	-50.00%
5.5. UKUPAN BROJ NASTR DALIH POLICIJSKIH SLUŽBENIKA						4						4	8	-50.00%

Tabela 41.: Pokazatelji iz segmenta napada na policijske službenike i posljedice u FBiH

Povećanje/smanjenje broja operativnih aktivnosti policijskih službenika u Federaciji Bosne i Hercegovine za april 2026. godine u odnosu na uporedni mjesec 2025. godine predstavljeno je u grafikonu 28...<sup>20</sup>



Grafikon 27.: Uporedni pregled operativnih aktivnosti policije u FBiH



Grafikon 28.: Povećanje/smanjenje broja operativnih aktivnosti policijskih službenika u FBiH – april 2026./25. god

<sup>20</sup> Vidjeti grafikon 28.

**VII INFORMACIJE O MIGRANTSKOJ POPULACIJI**

Shodno zaključku sa sastanka koordinacije direktora Federalne uprave policije i komesara/direktora kantonalnih Ministarstava unutrašnjih poslova, vezano za aktuelnu situaciju u vezi migrantske krize, u nastavku se prezentuju raspoloživi podaci o migrantima i njihovim djelovanjima, na području Federacije Bosne i Hercegovine a što ima uticaja prilikom sagledavanja cjelokupne sigurnosne situacije.

INFORMACIJA O MIGRANTSKOJ POPULACIJI U FBiH

APRIL, 2026. GODINE	UNSKO-SANSKI KANTON	POSAVSKI KANTON	TUZLANSKI KANTON	ZENIČKO-DOBOJSKI KANTON	BOSANSKO PODRIJINSKI KANTON	SREDNJOBOSANSKI KANTON	HERCEGOVAČKO-NERETVANSKI KANTON	ZAPADNOHERCEGOVAČKI KANTON	KANTON SARAJEVO	KANTON 10. LJVNO	UKUPNO-APRIL 2026.
UKUPAN BROJ MIGRANATA KOJI BORAVE NA DATOM PODRUČJU (SLOBODNA PROCJENA I PODACI IOM-a)	618	0	4	0	0	0	22	0	608		1252
UKUPAN BROJ KONTROLISANIH MIGRANATA	22	74	0				15		3	4	118
BROJ MIGRANATA LIŠENIH SLOBODE		0	0				0		5		5
BROJ KRIVIČNIH DJELA POČINJENIH OD STRANE MIGRANATA		0	0				0		6		6
BROJ PREKRŠAJA POČINJENIH OD STRANE MIGRANATA		0	0				0		0		0
BROJ INCIDENATA POČINJENIH OD STRANE MIGRANATA	5	0	0				0		0		5
BROJ MIGRANATA KOJI SU VRAĆENI IZ SUSJEDNIH DRŽAVA		0	0				0		0		0
BROJ AKCIJA POLICIJE VEZANIH ZA KRIJUMČARENJE ILEGALNIH MIGRANATA	7	0	0				0		0	1	8
BROJ MIGRANATA PREDATIH U IMIGRACIONI CENTAR ILI SLUŽBI ZA POSLOVE SA STRANCIMA	4	0	0				0		0	4	8

Tabela 42.: Pokazatelji od KMUP-ova o migrantskoj populaciji – april 2026. godine

Na osnovu podataka dostavljenih od KMUP-ova po pitanju migranata a prema podacima IOM-a na području FBiH u prihvatnim, azilantskim i imigracionim centrima tokom aprila 2026. godine boravilo je 1.252 pripadnika migrantske populacije (više za 3,56% u odnosu na april 2025. godine). U izvještajnom mjesecu 2026. godine migranti su u šest slučajeva prijavljeni nadležnom tužilaštvima sa osnovom sumnje na izvršenje krivičnih djela (Kanton Sarajevo). Slobode je lišeno pet migranata (Kanton Sarajevo). U imigracioni centar ili službu za poslove sa strancima predato je ukupno osam migranata.

**DIREKTOR**  
**GLAVNI GENERALNI INSPEKTOR POLICIJE**

Igor Marić