

Bosna i Hercegovina
Federacija Bosne i Hercegovine
FEDERALNO MINISTARSTVO UNUTRAŠNJIH POSLOVA
FEDERALNO MINISTARSTVO UNUTARNJIH POSLOVA
FEDERALNA UPRAVA POLICIJE
SARAJEVO



Bosnia and Herzegovina
Federation of Bosnia and Herzegovina
MINISTRY OF INTERNAL AFFAIRS OF FEDERATION
OF BOSNIA AND HERZEGOVINA
POLICE ADMINISTRATION
SARAJEVO

INFORMACIJA O STANJU SIGURNOSTI

na području Federacije BiH MAJ 2026. godine

Sarajevo, JUNI 2026. godine

SADRŽAJ

I UVOD	
II OPĆE STANJE SIGURNOSTI U FBiH	4
III KRIMINALITET	9
KRIVIČNA DJELA IZ KRIVIČNOG ZAKONA BOSNE I HERCEGOVINE	10
KRIVIČNA DJELA IZ KRIVIČNOG ZAKONA FEDERACIJE BOSNE I HERCEGOVINE	11
KRIVIČNA DJELA PROTIV USTAVNOG PORETKA	13
KRIVIČNA DJELA PROTIV ŽIVOTA I TIJELA	13
KRIVIČNA DJELA PROTIV SLOBODE I PRAVA ČOVJEKA I GRAĐANINA	14
KRIVIČNA DJELA PROTIV TERORIZMA	15
KRIVIČNA DJELA PROTIV SPOLNE SLOBODE I MORALA	15
KRIVIČNA DJELA PROTIV SPOLNOG ZLOSTAVLJANJA I ISKORIŠTAVANJA DJETETA	15
KRIVIČNA DJELA PROTIV BRAKA, PORODICE I MLADEŽI	15
KRIVIČNA DJELA PROTIV ZDRAVLJA LJUDI	17
KRIVIČNA DJELA IZ OBLASTI PRIVREDNOG KRIMINALA, FINANSIJSKOG KRIMINALA I KORUPCIJE	20
KRIVIČNA DJELA PROTIV IMOVINE	22
OTUĐENJA MOTORNIH VOZILA NA PODRUČJU FEDERACIJE BiH	23
KRIVIČNA DJELA PROTIV OKOLIŠA, POLJOPRIVREDE I PRIRODNIH DOBARA	24
KRIVIČNA DJELA PROTIV OPĆE SIGURNOSTI LJUDI I IMOVINE	24
KRIVIČNA DJELA PROTIV SIGURNOSTI JAVNOG PROMETA	25
KRIVIČNA DJELA PROTIV PRAVOSUĐA	25
KRIVIČNA DJELA PROTIV JAVNOG REDA I PRAVNOG PROMETA	25
KRIVIČNA DJELA SISTEMA ELEKTRONSKE OBRADE PODATAKA	27
OSTALA KRIVIČNA DJELA PREMA KZ FBiH	27
KRIVIČNA DJELA IZ DRUGIH POSEBNIH ZAKONA	28
SAMOUBISTVA	29
UČEŠĆE MALOLJETNIKA U IZVRŠENJU KRIVIČNIH DJELA	31
IV STANJE JAVNOG REDA I MIRA NA PODRUČJU FEDERACIJE BiH	34
ODUZETO ILEGALNO POSJEDOVANO ORUŽJE I MINSKO-EKSPLOZIVNA SREDSTVA	36
NA PODRUČJU FEDERACIJE BiH	36
NABAVLJANJE I DRŽANJE VATRENOG ORUŽJA NA PODRUČJU FEDERACIJE BiH	36
V STANJE SIGURNOSTI SAOBRAĆAJA NA PODRUČJU FEDERACIJE BiH	37
VI AKTIVNOSTI POLICIJE NA PODRUČJU FEDERACIJE BiH	43
VII INFORMACIJE O MIGRANTSKOJ POPULACIJI	47

I UVOD

U skladu sa članom 65. i 66. tačke 2 i 3. Zakona o unutrašnjim poslovima Federacije Bosne i Hercegovine („Službene novine F BiH”, broj 81/14) i člana 9. Instrukcije o međusobnom izvještavanju o pojavama u oblasti javne sigurnosti između FMUP-a Bosne i Hercegovine i kantonalnih ministarstava unutrašnjih poslova u Federaciji o pitanjima koja su od interesa za sigurnost Federacije Bosne i Hercegovine broj: 09-1608 od 26.07.2007.godine i Uputstva o popunjavanju statističkih obrazaca broj: 09-1609 od 26.07.2007. godine, sačinjena je Informacija o stanju sigurnosti na području Federacije Bosne i Hercegovine za maj 2026. godine, i ista je urađena po standardiziranoj metodologiji na temelju statističkih podataka dobijenih od strane kantonalnih ministarstava unutrašnjih poslova – Uprava policije i Federalne uprave policije.

Kako bi se uspješno provodile ustavne i zakonske nadležnosti Federalne uprave policije i kantonalnih ministarstava unutrašnjih poslova, agencije su obavezne da se pridržavaju člana 38. (Međusobno obavještavanje Uprave policije i kantonalnih ministarstava unutrašnjih poslova), člana 65. i 66. (Odnos Federalnog ministarstva unutrašnjih poslova i Uprave policije sa kantonalnim ministarstvima) Zakona o unutrašnjim poslovima Federacije Bosne i Hercegovine („Službene novine F BiH”, broj 81/14).

Koordinacija rada policijskih agencija u Federaciji BiH vršena je kroz održavanje sastanaka direktora Federalne uprave policije i komesara/direktora kantonalnih ministarstava unutrašnjih poslova gdje su razmatrana strateška, organizaciona i operativna pitanja zajedničkog funkcionisanja, a u cilju stvaranja sigurnosnog ambijenta na prostoru čitave Federacije Bosne i Hercegovine.

Informacija o stanju sigurnosti na području Federacije Bosne i Hercegovine sublimira kriminalitet, javni red i mir, sigurnost saobraćaja i aktivnost policije u maju 2026. godine, a što se može vidjeti kroz statističke pokazatelje kantonalnih ministarstava unutrašnjih poslova u Federaciji Bosne i Hercegovine i pokazatelje rada Federalne uprave policije – Federalnog ministarstva unutrašnjih poslova.

II OPĆE STANJE SIGURNOSTI U FBIH

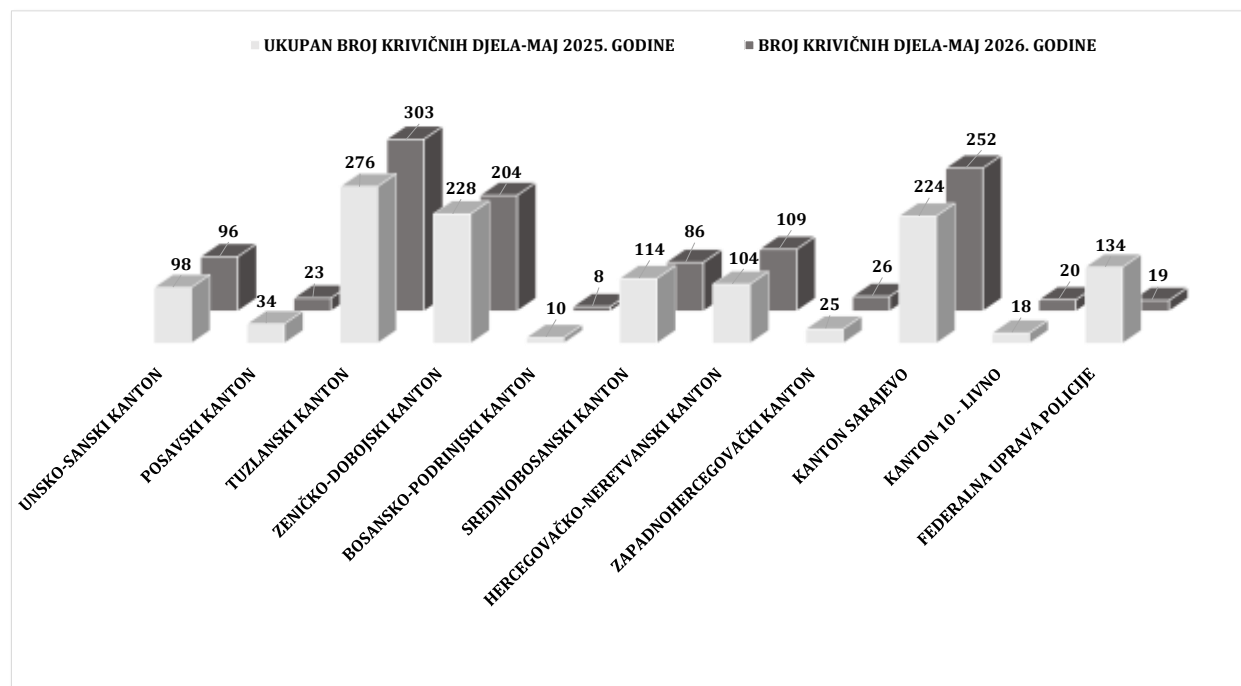
Stanje sigurnosti na području Federacije Bosne i Hercegovine, za maj 2026. godine u odnosu na isti mjesec 2025. godine, prema statističkim podacima kantonalnih Ministarstava unutrašnjih poslova i Federalne uprave policije, prezentovanih po zadatim segmentima (tabela 1.) karakteriše smanjenje:

- * broja izvršenih krivičnih djela za 119 (ili 9,41%),
- * broja napada na ovlaštena službena lica za jedan (ili 12,50%).
- * te povećanje broja registrovanih prekršaja iz oblasti javnog reda i mira za 133 (ili 7,03%),
- * broja saobraćajnih nesreća za 63 (ili 2,48%)

MAJ 2026/25. GODINE	2025. GODINA	2026. GODINA	RAZLIKA	(%) 2026/25.
KRIMINALITET (BROJ KD)	1265	1146	-119	-9.41%
JAVNI RED I MIR (BROJ PREKRŠAJA)	1892	2025	133	7.03%
SAOBRAĆAJNE NESREĆE (BROJ SN)	2542	2605	63	2.48%
NAPADI NA OVLAŠTENA SLUŽBENA LICA (BROJ NAPADA NA OSL)	8	7	-1	-12.50%

Tabela 1.: Kvantitativni pokazatelji segmenata sigurnosti na području F BiH

U narednim grafikonima prezentovani su gore navedeni segmenti posmatrani po udjelu kantonalnih Ministarstava unutrašnjih poslova u ukupnom broju, te su dati osvrti na sveukupno stanje sigurnosti posmatrano po prezentovanim segmentima, ali i procjena stanja sigurnosti u posmatranim segmentima ove Informacije o stanju kriminaliteta-sigurnosti na području Federacije Bosne i Hercegovine.



Grafikon 1.: Ukupan broj evidentiranih krivičnih djela na području F BiH

Stanje kriminaliteta u Federaciji Bosne i Hercegovine prema broju evidentiranih krivičnih djela razvrstanih po kantonima i broju istih u Federalnoj upravi policije, (Grafikon 1.) tokom mjeseca maja 2026. godine u odnosu na isti mjesec 2025. godine, predstavlja smanjenje za 119 (ili 9,41%). Smanjenje broja krivičnih djela zabilježeno je na području nadležnosti većeg broja kantona osim Tuzlanskog kantona, Hercegovačko-neretvanskog kantona, Zapadnohercegovačkog kantona, Kantona Sarajevo i Kantona 10 – Livno gdje je zabilježeno povećanje.

Policijski službenici u FBiH radeći na dokumentovanju i otkrivanju krivičnih djela evidentirali su četiri krivična djela po Krivičnom zakonu Bosne i Hercegovine što je smanjenje za 86,67% u odnosu na uporedni mjesec 2025. godine, po Krivičnom zakonu Federacije Bosne i Hercegovine evidentirali su 1.108 krivičnih djela što je smanjenje za 8,58% te po drugim posebnim zakonima 34 krivična djela što je povećanje za 11 ili 47,83%.

Povećanje broja krivičnih djela u odnosu na maj 2025. godine evidentirano je u oblastima: protiv slobode i prava čovjeka i građanina, protiv terorizma, protiv spolne slobode i morala, protiv braka porodice i mladeži, protiv zdravlja ljudi, protiv okoliša, poljoprivrede i prirodnih dobara, protiv pravosuđa te u oblasti krivičnih djela iz drugih posebnih zakona.

Smanjenje broja krivičnih djela zabilježeno u oblastima: protiv života i tijela, protiv privrede, poslovanja i sigurnosti platnog prometa, protiv imovine, protiv opće sigurnosti ljudi i imovine, protiv sigurnosti javnog prometa, protiv javnog reda i pravnog prometa, u oblasti krivičnih djela protiv podmićivanja i krivičnih djela protiv službene i druge odgovorne funkcije, te u oblasti krivičnih djela iz sistema elektronske obrade podataka u odnosu na uporedni mjesec 2025. godine.¹

Broj evidentiranih krivičnih djela protiv života i tijela na području FBiH (Glave XVI Krivičnog zakona Federacije Bosne i Hercegovine) je u smanjenju za 19,70% kao i broj prijavljenih lica za navedena krivična djela za 31,17%. Tokom izvještajnog mjeseca 2026. godine evidentirana su dva krivična djela iz člana 166. KZ FBiH stav 1. „Ubistvo“ (u maju 2025. godine – evidentirano jedno krivično djelo). Ova krivična djela su rasvijetljena. Također je evidentirano sedam krivičnih djela iz člana 166. KZ FBiH u vezi sa članom 28. KZ FBiH „Ubistvo u pokušaju“ (u maju 2025. godine – evidentirano pet krivičnih djela).²

Posmatrano po glavama KZ FBiH podaci sa područja Federacije BiH koji obuhvataju broj krivičnih djela počinjenih protiv spolne slobode i morala (Glava XIX KZ FBiH) su u smanjenju za 33,33%, dok je u oblasti krivičnih djela protiv javnog reda i pravnog prometa (Glave XXX KZ FBiH) evidentirano smanjenje broja krivičnih djela za 40,43% tokom maja 2026. godine u odnosu na uporedni mjesec 2025. godine.

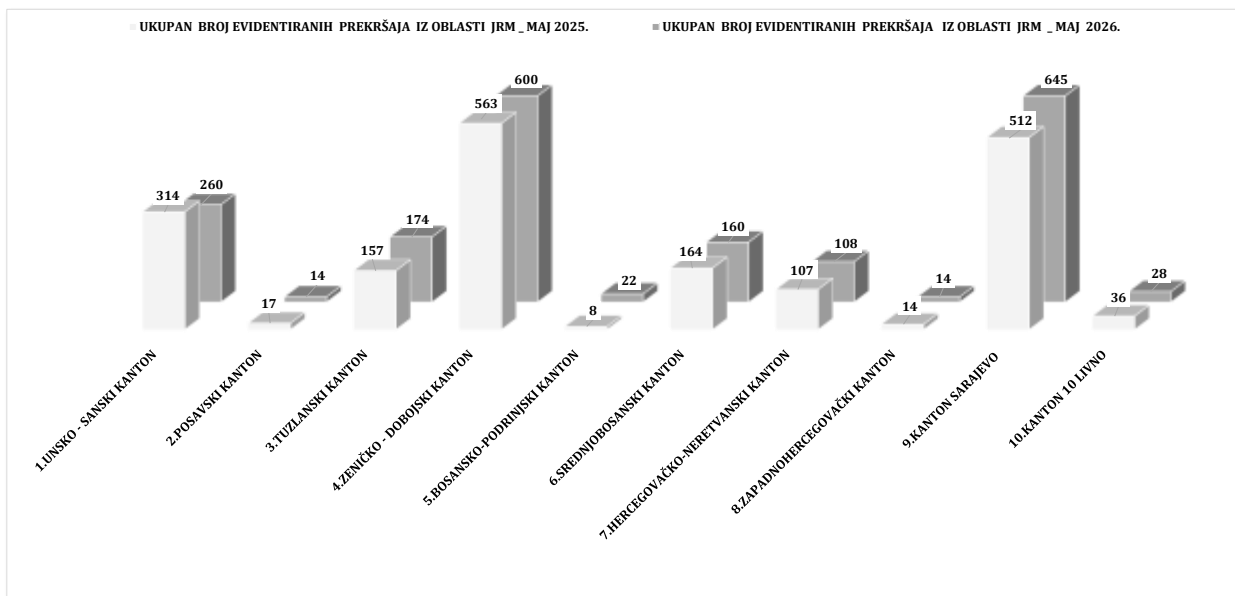
¹ Za detaljniji prikaz povećanja, odnosno smanjenja ovih krivičnih djela pogledati tabele „Pokazatelji kriminaliteta po glavama KZ BIH/ KZ FBiH na području BIH“, strana 10. i 11.

² Tabela prikaz krivičnih djela iz Glave XVI KZ FBiH, pogledati na strani 13., tabela broj 6 i 7

Broj evidentiranih i dokumentovanih krivičnih djela iz oblasti zloupotrebe opojnih droga na području FBiH je u povećanju za 3,13% kao i broj prijavljenih lica za ova krivična djela koji je u povećanju za 3,09%.³

U oblasti krivičnih djela privrednog, finansijskog kriminala i korupcije na području Federacije Bosne i Hercegovine evidentirano je 19 krivičnih djela što je smanjenje za 57 djela (75%) u odnosu na uporedni mjesec 2025. godine. Za ova djela nadležnim tužilaštvima prijavljeno je 18 lica sa osnovom sumnje za izvršenje istih (što je smanjenje za 48,57%).

Sagledavajući i rezimirajući segment kriminaliteta, kroz evidentirana krivična djela počinjena tokom maja 2026. godine, a komparirajući navedena sa istim mjesecom 2025. godine, može se zaključiti da stanje sigurnosti iz ovog segmenta, na području Federacije Bosne i Hercegovine bilo zadovoljavajuće.



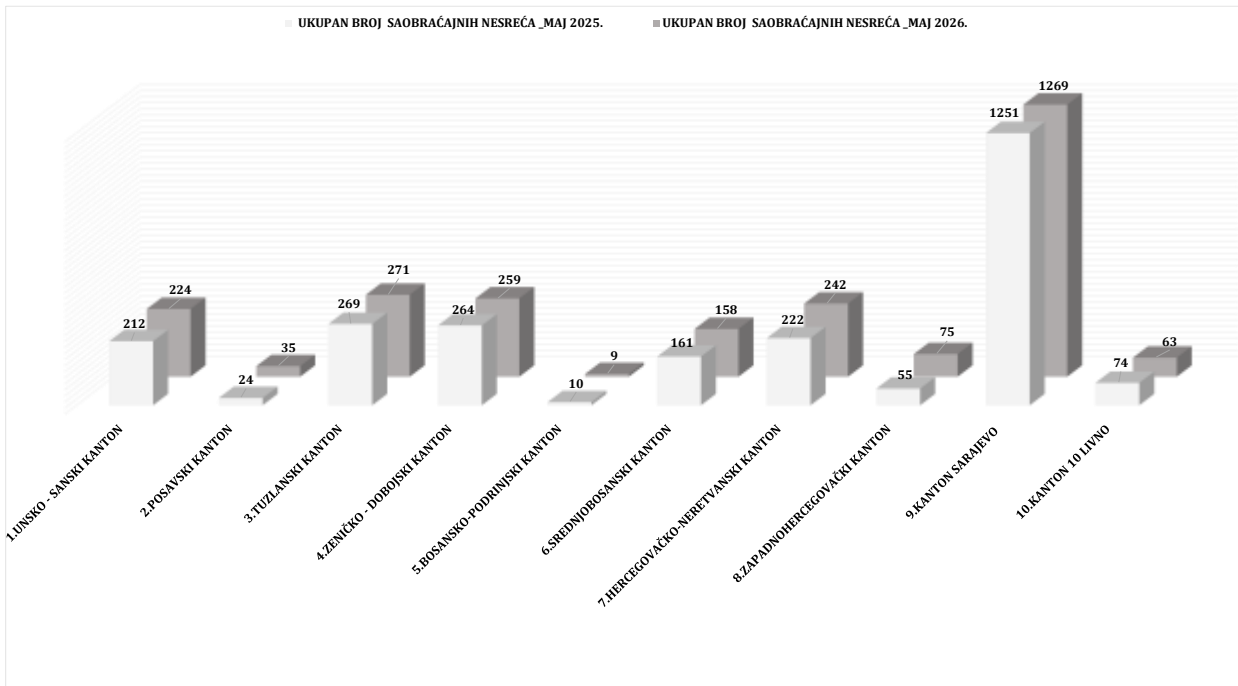
Grafikon 2.: Pokazatelji broja prekršaja iz oblasti JRM na području F BiH

U izvještajnom mjesecu 2026. godine evidentirano je ukupno 2.025 prekršaja iz oblasti javnog reda i mira, za koja je prijavljeno 2.071 lice, što je više za 133 (7,03 %) prekršaja, odnosno za 55 lica više (2,73%), u odnosu na uporedni mjesec 2025. godine. U oblasti prekršajnih sankcija izdato je 1.800 prekršajnih naloga što je povećanje za 240 (ili 15,38%) protiv 1.802 lica što je povećanje za 228 (ili 14,49%). Kada je riječ o oduzetom nelegalnom oružju i minsko-eksplozivnim sredstvima, povećan je broj oduzetih komada različitih vrsta puški, pištolja, komada ručnih bombi te komada drugih eksplozivnih naprava i sredstava u odnosu na isti mjesec 2025. godine.⁴

³ Krivična djela iz oblasti zloupotrebe droga prezentovana na strani 17- 19, tabele broj 10 i 12.

⁴ Pokazatelji oduzetog nelegalnog oružja i drugih predmeta na području FBiH prikazani u tabeli na strani 35., tabela 31.

Sagledavajući stanje javnog reda i mira kroz pokazatelje broja evidentiranih prekršaja i broja izdatih prekršajnih naloga iz oblasti javnog reda i mira u maju 2026. godine u odnosu na isti mjesec 2025. godine zaključuje da je stanje povoljno.



Grafikon 3.: Pokazatelji broja saobraćajnih nesreća na području F BiH

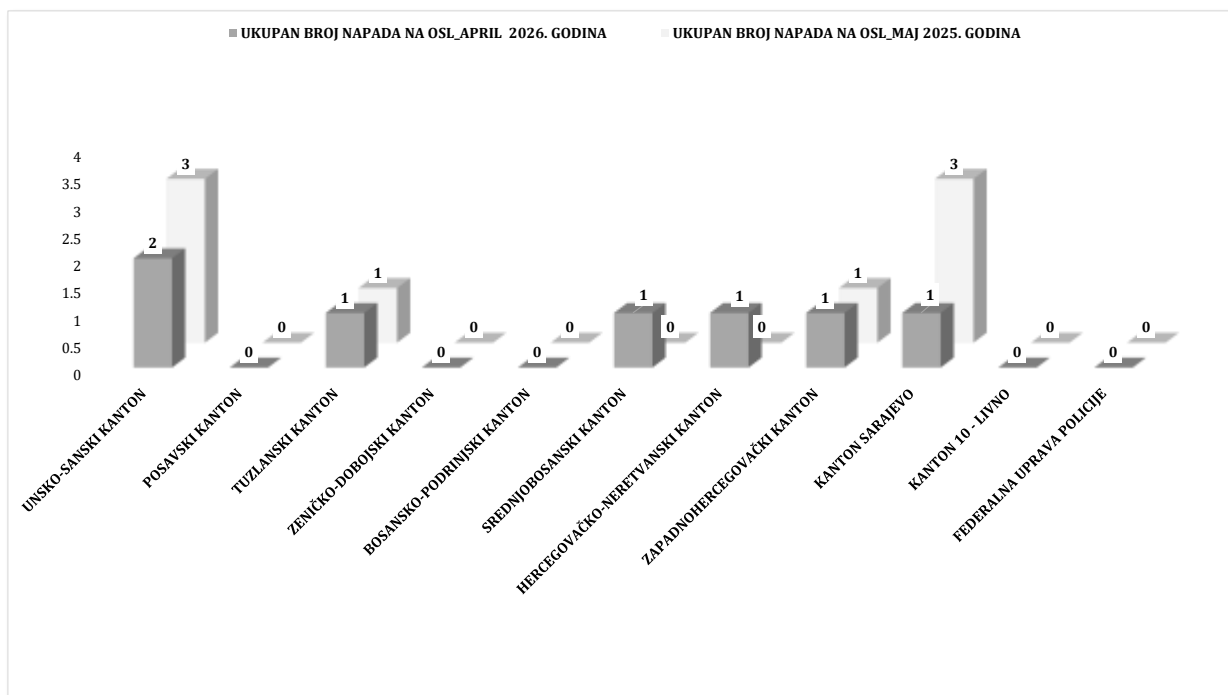
Na području Federacije Bosne i Hercegovine tokom izvještajnog mjeseca 2026. godine u segmentu saobraćaja evidentirano je povećanje broja saobraćajnih nesreća na području većeg broja kantona što u konačnici bilježi trend povećanja za 2,48 %. Broj povrijeđenih lica u saobraćajnim nesrećama je u povećanju za 5,46% dok je broj poginulih lica u smanjenju za 53,33% u odnosu na maj 2025. godine. Po kategoriji učesnika u saobraćajnim nesrećama poginula lica pripadaju: kategoriji vozača – pet, putnika i pješaka – po jedan.⁵

Pojačan preventivni rad policijskih službenika u Federaciji Bosne i Hercegovine i primjena raspoloživih represivnih mjera, rezultirao je pokazateljima koji referišu povećanje broja kontrolisanih vozila i vozača, broja službenih izvještaja proslijeđenih Tužiteljstvu zbog izvršenih KD ugrožavanja bezbjednosti saobraćaja, broja kontrolisanih lica u vozilima tokom maja 2026. godine u odnosu na uporedni mjesec 2025. godine.⁶

Kao zaključak navodi se da je stanje sigurnosti u segmentu saobraćaja za maj 2026. godine zadovoljavajuće, u odnosu na uporedni mjesec 2025. godine na području Federacije Bosne i Hercegovine.

⁵ Kvantitativne pokazatelje vezane za sigurnost saobraćaja pogledati na strani 36 - 39.

⁶ Pokazatelji prezentovani u tabeli na strani 38., tabela 35.



Grafikon 4.: Pokazatelji broja napada na policijske službenike na području F BiH

Tokom maja 2026. godine evidentirano je sedam napada na ovlaštena službena lica što je smanjenje za 12,50 % u odnosu na uporedni mjesec 2025. godine. Napadi su zabilježeni na području nadležnosti: Unsko-sanskog kantona – dva napada, Tuzlanskog kantona, Srednjobosanskog kantona, Hercegovačko-neretvanskog kantona, Zapadnohercegovačkog kantona i Kantona Sarajevo – po jedan.⁷ Policijski službenici su u 302 slučaja upotrijebili sredstva prinude što je manje za 0,66% u odnosu na maj 2025. godine. U 271 slučaju policija je opravdano upotrijebila sredstva prinude dok se u 31 slučaju odlučuje o opravdanosti upotrebe sile.

Sagledavajući sveukupne pokazatelje iz segmenata sigurnosti: kriminaliteta, saobraćaja, javnog reda i mira i aktivnosti policije, tokom izvještajnog mjeseca 2026. godine u odnosu na uporedni mjesec 2025. godine zaključuje se da je sigurnosna situacija u Federaciji Bosne i Hercegovine na zadovoljavajućem nivou.

⁷ Vidjeti tabelu broj 37

III KRIMINALITET

U izvještajnom mjesecu 2026. godine na području Federacije Bosne i Hercegovine policijski službenici su, poduzimajući mjere i radnje na otkrivanju krivičnih djela, nadležnim tužilaštvima podnijeli ukupno 1.079 službenih izvještaja o počinjenom krivičnom djelu za 1.265 krivičnih djela od čega:

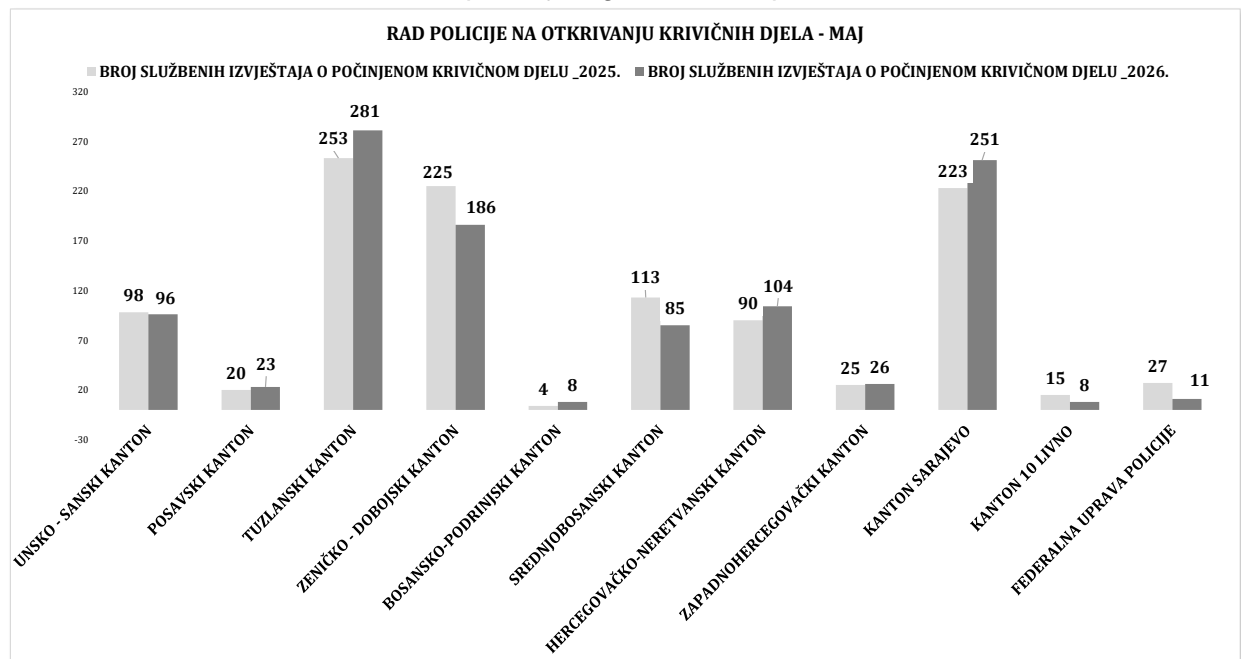
- Po KZ BiH – četiri krivična djela;
- Po KZ FBiH – 1.108 krivična djela;
- Iz drugih posebnih zakona – 34 krivična djela.

Zbog postojanja osnova sumnje da su počinili krivična djela, nadležnim tužilaštvima podneseni su službeni izvještaji protiv 970 lica, među kojima je 20 maloljetnika i 386 povratnika u vršenju krivičnog djela. Slobode je lišeno 349 lica.

KRIMINALITET- FEDERACIJA BOSNE I HERCEGOVINE								
MAJ	UKUPAN BROJ KRIVIČNIH DJELA	BROJ KD - KZ BIH	BROJ KD - KZ FBIH	BROJ KD IZ DRUGIH POSEBNIH ZAKONA	UKUPAN BROJ PRIJAVLJENIH LICA ZA KD	BROJ POVRTNIKA U VRŠENJU KD	BROJ MALOLJETNIKA	BROJ LICA LIŠENIH SLOBODE
2025. GODINA	1265	30	1212	23	1014	392	17	373
2026. GODINA	1146	4	1108	34	970	386	20	349
RAZLIKA	-119	-26	-104	11	-44	-6	3	-24
TREND (%)	-9.41%	-86.67%	-8.58%	47.83%	-4.34%	-1.53%	17.65%	-6.43%

Tabela 2.: Kvantitativni pokazatelji segmenta kriminaliteta na području F BiH

Tokom maja 2026.godine Ministarstvo unutrašnjih poslova Tuzlanskog kantona podnijelo je najviše izvještaja o počinjenom krivičnom djelu (Grafikon 5.) – 281 zatim slijede Ministarstvo unutrašnjih poslova Kantona Sarajevo - 251, Zeničko-dobojskog kantona - 186, Hercegovačko-neretvanskog kantona - 104, Unsko-sanskog kantona – 96, Srednjobosanskog kantona - 85, Zapadnohercegovačkog kantona – 26, Posavskog kantona - 23, Federalne uprave policije – 11, Kantona 10 - Livno i Bosansko-podrinjskog kantona – po osam.



Grafikon 5.: Pregled broja podnešenih Izvještaja o počinjenom krivičnom djelu na području FBIH

KRIVIČNA DJELA IZ KRIVIČNOG ZAKONA BOSNE I HERCEGOVINE

U izvještajnom mjesecu 2026. godine na području FBiH evidentirana su četiri krivična djela iz Krivičnog zakona Bosne i Hercegovine što je manje za 86,67% u odnosu na uporedni mjesec 2025. godine. Za ova djela nadležnim tužilaštvima prijavljena su dva lica od kojih je jedno povratnik u vršenju krivičnih djela.

U oblasti krivičnih djela protiv privrede i jedinstva tržišta te krivičnih djela iz oblasti carina (Glava XVIII Krivičnog zakona Bosne i Hercegovine) – evidentirana su četiri krivična djela iz člana 205. KZ BiH “ Krivotvorenje novca“ za koja su prijavljena dva lica od kojih je jedno povratnik u vršenju krivičnih djela.

POKAZATELJI KRIMINALITETA PO GLAVAMA KZ BiH NA PODRUČJU FEDERACIJE BiH: MAJ 2026/25.

KRIVIČNI ZAKON BOSNE I HERCEGOVINE	BROJ KRIVIČNIH DJELA - MAJ 2025.GODINA	BROJ KRIVIČNIH DJELA - MAJ 2026.GODINA	(%)BROJ KRIVIČNIH DJELA 2026/25.	BROJ RASVIJETLJENIH KRIVIČNIH DJELA - MAJ 2025. GODINA	BROJ RASVIJETLJENIH KRIVIČNIH DJELA - MAJ 2026. GODINA	(%) BROJRASVIJETLJENIH KD 2026/25.	BROJ PRIJAVLJENIH LICA ZA KRIVIČNA DJELA - MAJ 2025 .GODINA	BROJ PRIJAVLJENIH LICA ZA KRIVIČNA DJELA -MAJ 2026 .GODINA	(%)BROJ PRIJAVLJENIH LICA ZA KRIVIČNA DJELA 2026/25.
XV PROTIV SLOBODE I PRAVA ČOVJEKA I GRAĐANINA	0	0	0.00%	0	0	0.00%	0	0	0.00%
XVI PROTIV INTEGRITETA BOSNE I HERCEGOVINE	1	0	-100.00%	1	0	-100.00%	1	0	-100.00%
XVII PROTIV ČOVJEČNOSTI I VRIJEDNOSTI ZAŠTIĆENIH MEĐUNARODNIM PRAVOM	11	0	-100.00%	11	0	-100.00%	1	0	-100.00%
XVIII PROTIV PRIVREDE I JEDINSTVA TRŽIŠTA TE KRIVIČNA DJELA IZ OBLASTI CARINA	6	4	-33.33%	5	2	-60.00%	0	2	0.00%
XIX PROTIV KORUPCIJE I KRIVIČNA DJELA PROTIV SLUŽBENE I DRUGE ODGOVORNE FUNKCIJE	0	0	0.00%	0	0	0.00%	0	0	0.00%
XX PROTIV PRAVOSUĐA	0	0	0.00%	0	0	0.00%	0	0	0.00%
XXI PROTIV POVREDE AUTORSKIH PRAVA	0	0	0.00%	0	0	0.00%	0	0	0.00%
XXIA KRIVIČNA DJELA PROTIV ORUŽANIH SNAGA BIH	0	0	0.00%	0	0	0.00%	0	0	0.00%
XXII DOGOVOR, PRIPREMANJE, UDRUŽIVANJE I ORGANIZOVANI KRIMINAL	5	0	-100.00%	5	0	-100.00%	5	0	-100.00%
OSTALA KD PREMA KZ BIH	7	0	-100.00%	7	0	-100.00%	2	0	-100.00%
UKUPNO KD PREMA KZ BIH	30	4	-86.67%	29	2	-93.10%	9	2	-77.78%

Tabela 3.: Kvantitativni pokazatelji kriminaliteta po Glavama KZ BiH

KRIVIČNA DJELA IZ KRIVIČNOG ZAKONA FEDERACIJE BOSNE I HERCEGOVINE

POKAZATELJI KRIMINALITETA PO GLAVAMA KZ FBiH NA PODRUČJU F BiH: MAJ 2026/25. GODINE										
GLAVA KZ FBiH	NAZIV OBLASTI KRIVIČNIH DJELA - KZ F BiH	BROJ KD-2025.GOD.	BROJ KD-2026.GOD.	(%) KD	BROJ RASVIJETLJENIH KD-2025. GOD.	BROJ RASVIJETLJENIH KD - 2026. GOD.	(%) RASVIJETLJ. KD	BROJ PRIJAVLJENIH LICA ZA KD -2025. GOD.	BROJ PRIJAVLJENIH LICA ZA KD - 2026. GOD.	(%)BR. LICA ZA KD
= 1. GLAVA XV	KRIVIČNA DJELA PROTIV USTAVNOG PORETKA (149-160)	2	2	0.00%	1	2	100.00%	0	6	0.00%
= 2. GLAVA XVI	KRIVIČNA DJELA PROTIV ŽIVOTA I TIJELA (166-176)	66	53	-19.70%	60	49	-18.33%	77	53	-31.17%
= 3. GLAVA XVII	KRIVIČNA DJELA PROTIV SLOBODE I PRAVA ČOVJEKA I GRAĐANINA (177-199a)	62	73	17.74%	57	72	26.32%	56	73	30.36%
= 4. GLAVA XVIII	KRIVIČNA DJELA PROTIV TERORIZMA (200-202)	0	1	0.00%	0	1	0.00%	0	1	0.00%
= 5. GLAVA XIX	KRIVIČNA DJELA PROTIV SPOLNE SLOBODE I MORALA(203-210b)	9	12	33.33%	9	12	33.33%	9	11	22.22%
= 6. GLAVA XIXa	KRIVIČNA DJELA SPOLNOG ZLOSTAVLJANJA DJETETA(210c-210j)	0		0.00%	0		0.00%	0		0.00%
= 7. GLAVA XX	KRIVIČNA DJELA PROTIV BRAKA, PORODICE I MLADEŽI(214-224)	177	221	24.86%	177	221	24.86%	180	221	22.78%
= 8. GLAVA XXI	KRIVIČNA DJELA PROTIV ZDRAVLJA LJUDI (225-240)	160	165	3.13%	154	158	2.60%	162	167	3.09%
= 9. GLAVA XXII	KRIVIČNA DJELA PROTIV PRIVREDE, POSLOVANJA I SIGURNOSTI PLATNOG PROMETA (241-272)	3	2	-33.33%	3	2	-33.33%	2	2	0.00%
= 10. GLAVA XXIII	KRIVIČNA DJELA IZ OBLASTI POREZA (273-278)	0	0	0.00%	0	0	0.00%	0	0	0.00%
= 11. GLAVA XXIV	KRIVIČNA DJELA PROTIV RADNIH ODNOSA(279-285)	0	0	0.00%	0	0	0.00%	0	0	0.00%
= 12. GLAVA XXV	KRIVIČNA DJELA PROTIV IMOVINE (286-302)	429	390	-9.09%	187	191	2.14%	254	237	-6.69%
= 13. GLAVA XXVI	KRIVIČNA DJELA PROTIV OKOLIŠA, POLJOPRIVREDE I PRIRODNIH DOBARA (303-322)	9	13	44.44%	6	6	0.00%	7	7	0.00%
= 14. GLAVA XXVII	KRIVIČNA DJELA PROTIV OPĆE SIGURNOSTI LJUDI I IMOVINE (323-331)	28	14	-50.00%	21	5	-76.19%	19	6	-68.42%
= 15. GLAVA XXVIII	KRIVIČNA DJELA PROTIV SIGURNOSTI JAVNOG PROMETA (332-337)	59	54	-8.47%	59	54	-8.47%	57	54	-5.26%
= 16. GLAVA XXIX	KRIVIČNA DJELA PROTIV PRAVOSUĐA (338-357)	3	7	133.33%	3	7	133.33%	4	6	50.00%
= 17. GLAVA XXX	KRIVIČNA DJELA PROTIV JAVNOG REDA I PRAVNOG PROMETA (358-379)	94	56	-40.43%	79	56	-29.11%	87	56	-35.63%
= 18. GLAVA XXXI	KRIVIČNA DJELA PODMIĆIVANJA I KRIVIČNA DJELA PROTIV SLUŽBENE I DRUGE ODGOVORNE FUNKCIJE (380-392)	67	13	-80.60%	67	13	-80.60%	33	14	-57.58%
= 19. GLAVA XXXII	KRIVIČNA DJELA PROTIV SISTEMA ELEKTRONSKE OBRADE PODATAKA (393-398)	6	2	-66.67%	5	2	-60.00%	6	1	-83.33%
= 21. DRUGI ZAKONI	KD IZ DRUGIH POSEBNIH ZAKONA	23	34	47.83%	22	34	54.55%	43	25	-41.86%
= 22	ZAKON O ZAŠTITI OD NASILJA U PORODICI I NASILJA PREMA ŽENAMA		30	0.00%		30	0.00%		20	0.00%
= 23	ZAKON O NABAVLJANJU, DRŽANJU I NOŠENJU ORUŽJA I MUNICIJE	38	4	0.00%	34	4	0.00%	9	3	0.00%

Tabela 4.: Kvantitativni pokazatelji kriminaliteta po Glavama KZ F BiH

SPOLNA STRUKTURA PRIJAVLJENIH LICA OSUMNJIČENIH ZA IZVRŠENJE KRIVIČNIH DJELA

MAJ 2026. GODINE	UKUPAN BROJ OSUMNJIČENIH OSOBA ZA KRIVIČNA DJELA	UKUPAN BROJ OSUMNJIČENIH ZA KD - ODRASLE OSOBE			UKUPAN BROJ OSUMNJIČENIH - MALOLJETNICI	BROJ MALOLJETNIKA - MUŠKI SPOL		UKUPAN BR. POVRATNIKA U VRŠENJU KD (ODRASLE OSOBE + MALOLJETNICI)	BROJ POVRATNIKA U VRŠENJU KD - ODRASLE OSOBE		UKUPAN BROJ POVRATNIKA U VRŠENJU KD - MALOLJETNICI				UDIO POVRATNIKA U VRŠENJU KD U UKUPNOM BROJU OSUMNJIČENIH OSOBA
		BROJ ODRASLIH - MUŠKARCI	BROJ ODRASLIH - ŽENE			BROJ MALOLJETNIKA - MUŠKI SPOL	BROJ MALOLJETNIKA - ŽENSKI SPOL		BROJ POVRATNIKA U VRŠENJU KD - MUŠKARCI	BROJ POVRATNIKA U VRŠENJU KD - ŽENE	BROJ POVRATNIKA U VRŠENJU KD - MUŠKI	BROJ POVRATNIKA U VRŠENJU KD - ŽENSKI			
1.UNSKO - SANSKI KANTON	96	93	92	1	3	2	1	37	37	37	0	0	0	0	38.54%
2.POSAVSKI KANTON	25	25	24	1	0	0	0	10	10	10	0	0	0	0	40.00%
3.TUZLANSKI KANTON	230	227	204	23	3	3	0	78	76	70	6	2	2	0	33.91%
4.ZENIČKO - DOBOJSKI KANTON	176	170	164	6	6	4	2	80	80	79	1	0	0	0	45.45%
5.BOSANSKO-PODRINJSKI KANTON	8	8	7	1	0	0	0	3	3	3	0	0	0	0	37.50%
6.SREDNJOBOSANSKI KANTON	89	85	81	4	4	4	0	31	31	30	1	0	0	0	34.83%
7.HERCEGOVAČKO-NERETVANSKI KANTON	86	85	83	2	1	1	0	13	13	13	0	0	0	0	15.12%
8.ZAPADNOHERCEGOVAČKI KANTON	22	21	18	3	1	1	0	0	0	0	0	0	0	0	0.00%
9.KANTON SARAJEVO	211	209	185	24	2	2	0	126	126	113	13	0			59.72%
10.KANTON 10 LIVNO	16	16	14	2	0	0	0	5	5	4	1	0	0	0	31.25%
11.FEDERALNA UPRAVA POLICIJE	11	11	11	0	0	0	0	3	3	3	0	0	0	0	27.27%
FEDERACIJA BiH	970	950	883	67	20	17	3	386	384	362	22	2	2	0	39.79%

Tabela 5.: Kvantitativni pokazatelji spolne strukture prijavljenih lica osumnjičenih za izvršenje krivičnih djela

Na području F BiH nadležnim tužilaštvima prijavljeno je 950 odraslih osoba sa osnovom sumnje za izvršenje krivičnih djela i 20 maloljetnika. Među prijavljenim odraslim osobama 883 su iz kategorije odrasli muškarci i 67 su žene te 17 maloljetnika muškog spola i tri ženskog spola.

U nastavku su prezentovani podaci po glavama KZ F BiH iz tabele 4. sa područja Federacije Bosne i Hercegovine.

KRIVIČNA DJELA PROTIV USTAVNOG PORETKA

U ovoj oblasti krivičnih djela tokom maja 2026. godine evidentirana su dva krivična djela za koja su prijavljena dva lica koja su i lišena slobode. (u uporednom mjesecu 2025. godine evidentirana su dva krivična djela). Predmetna krivična djela evidentirana su po članu 163. KZ FBiH „Izazivanje narodonosne, rasne i vjerske mržnje, razdora ili netrpeljivosti“.

KRIVIČNA DJELA PROTIV ŽIVOTA I TIJELA

Na području Federacije Bosne i Hercegovine evidentirana su 53 krivična djela protiv života i tijela za 19,70% manje u odnosu na maj 2025. godine, od čega 44 po poznatom i devet po nepoznatom izvršiocu. Nadležnim tužilaštvima podnešeni su službeni izvještaji protiv 53 lica, od kojih su 20 povratnici u vršenju krivičnih djela i četiri maloljetnika, dok je 12 lica lišeno slobode.⁸

KRIVIČNA DJELA PROTIV ŽIVOTA I TIJELA- FEDERACIJA BOSNE I HERCEGOVINE							
MAJ	UKUPAN BROJ KRIVIČNIH DJELA	BR. KD - POZNAT POČINILAC	BR. KD - NN POČINILAC	UKUPAN BROJ PRIJAVLJENIH LICA	BROJ PRIJAVLJENIH MALOLJETNIKA	BROJ PRIJAVLJENIH POV RATNIKA U VRŠENJU KD	BROJ LICA LIŠENIH SLOBODE
2025. GODINA	66	55	11	77	6	18	28
2026. GODINA	53	44	9	53	4	20	12
RAZLIKA	-13	-11	-2	-24	-2	2	-16
TREND (%)	-19.70%	-20.00%	-18.18%	-31.17%	-33.33%	11.11%	-57.14%

Tabela 6.: Uporedni pokazatelji krivičnih djela iz KZ F BiH protiv života i tijela

Uvidom u strukturu krivičnih djela iz Glave XVI Krivičnog zakona Federacije Bosne i Hercegovine, tokom izvještajnog mjeseca 2026. godine zabilježena su dva krivična djela ubistva na području Kantona Sarajevo (femicid) i Tuzlanskog kantona (članovi familije – braća). Oba djela su rasvijetljena. (maj 2025. godine – evidentirano jedno krivično djelo ubistva). Također je evidentirano sedam krivičnih djela iz člana 166. u vezi sa članom 28. KZ FBiH – ubistvo u pokušaju (maj 2025. godine – pet krivičnih djela).⁹

GLAVA XVI KZ FBiH	BROJ KRIVIČNIH DJELA - MAJ 2025. GODINA	BROJ KRIVIČNIH DJELA-MAJ 2026. GODINA	RAZLIKA	TREND (%)
1.ČLAN 166. "UBISTVO"	1	2	1	100.00%
2.ČLAN 166. U VEZI SA ČLANOM 28."UBISTVO U POKUŠAJU"	5	7	2	40.00%
3.PROUZROKOVANJE SMRTI IZ NEHATA	1	0	-1	-100.00%
4.ČLAN 172."TEŠKA TJELESNA OZLJEDA"	22	11	-11	-50.00%
5.ČLAN 173."LAKA TJELESNA OZLJEDA"	35	31	-4	-11.43%
6.ČLAN 174."UČESTVOVANJE 7U TUČI"	2	2	0	0.00%
UKUPNO	66	53	-13	-19.70%

Tabela 7.: Pokazatelji krivičnih djela iz Glave XVI KZ F BiH.

⁸ Vidi tabelu 6.

⁹ Vidi tabelu 7.

KRIVIČNA DJELA PROTIV TERORIZMA

Tokom maja 2026. godine evidentirano je jedno krivično djelo iz ove oblasti iz člana 201. Stav 1. do 3. KZ FBiH „Terorizam“ za koje je prijavljeno jedno lice koje je i lišeno slobode.(u maju 2025. godine nema evidentiranih krivičnih djela iz ove oblasti).

KRIVIČNA DJELA PROTIV SPOLNE SLOBODE I MORALA

U oblasti krivičnih djela protiv spolne slobode i morala (Glava XIX Krivičnog zakona Federacije Bosne i Hercegovine) zabilježeno je 12 krivičnih djela što je manje za 33,33% u odnosu na uporedni mjesec 2025. godine za koja je prijavljeno 11 lica dok je osam lica lišeno slobode. Evidentirana krivična djela iz ove oblasti po članovima KZ FBiH:

član 203. „Silovanje“ – jedno krivično djelo protiv jednog lica koje je i lišeno slobode, član 203. u vezi sa članom 28 „Silovanje u pokušaju“ – jedno krivično djelo protiv jednog lica, član 208. „Bludne radnje“ – devet krivičnih djela protiv osam lica od kojih je šest lišeno slobode i član 211. „Iskorištavanje djeteta ili maloljetnika radi prostitucije“- jedno krivično djelo za koje je prijavljeno jedno lice koje je i lišeno slobode.

KRIVIČNA DJELA PROTIV SPOLNOG ZLOSTAVLJANJA I ISKORIŠTAVANJA DJETETA

Iz ove oblasti krivičnih djela (Glava XIXA KZ FBiH) tokom maja 2026. godine evidentirana su tri krivična djela iz član 210 c) „Spolni odnošaj s djetetom mlađim od 15 godina“ za koja su prijavljena dva lica, član 210. d) KZ FBiH „Spolni odnošaj s djetetom starijim od 15 godina“ - jedno krivično djela za koje je prijavljeno jedno lice i član 210 h) „Iskorištavanje djeteta radi pornografije“ – jedno krivično djelo protiv jednog lica koje je i lišeno slobode.

KRIVIČNA DJELA PROTIV BRAKA, PORODICE I MLADEŽI

Tokom maja 2026. godine zabilježeno je 221 krivično djela iz Glave XX Krivičnog zakona Federacije Bosne i Hercegovine (više za 24,86% u odnosu na maj 2025. godine), za koja je prijavljeno 221 lice dok su 124 lica lišena slobode.

Najviše krivičnih djela zabilježeno je u članu 222. KZ FBiH „Nasilje u porodici“, i to 217 (povećanje za 24% u odnosu na uporedni mjesec 2025. godine), za koja je nadležnim tužilaštvima prijavljeno 217 lica među kojima je 79 povratnika u vršenju krivičnih djela (što čini 36,40% od ukupnog broja prijavljenih lica za ovo krivično djelo). Slobode su lišena 124 lica.

KRIVIČNA DJELA PROTIV ZDRAVLJA LJUDI

U oblasti krivičnih djela iz Glave XXI Krivičnog zakona Federacije Bosne i Hercegovine evidentirano je 165 krivičnih djela više za 3,13% za koja je prijavljeno 167 lica dok je 79 lica lišeno slobode¹⁰.

Evidentirana krivična djela su iz ove oblasti: član 238. KZ FBiH „Neovlaštena proizvodnja i stavljanje u promet opojnih droga“ – 32 krivična djela za koja su nadležnim tužilaštvima prijavljeno 33 lica a slobode je lišeno 25 lica i član 239. KZ FBiH „Posjedovanje i omogućavanje uživanja opojnih droga“- 133 krivična djela za koja su nadležnim tužilaštvima prijavljena 134 lica a slobode su lišena 53 lica.

KD ZLOUPOTREBE OPOJNIH DROGA-MAJ	UKUPAN BROJ KRIVIČNIH DJELA	BROJ KD - POZNATI POČINILAC	BROJ KD - NN POČINILAC	BROJ PRIJAVLJENIH LICA ZA KD	BROJ PRIJAVLJENIH - MALOLJETNIKA	BROJ - POVRATNIKA U VRŠENJU KD	BROJ LICA LIŠENIH SLOBODE
2025. GODINA	160	126	34	162	2	78	75
2026. GODINA	165	132	33	167	0	81	79
RAZLIKA	5	6	-1	5	-2	3	4
TREND (%)	3.13%	4.76%	-2.94%	3.09%	-100.00%	3.85%	5.33%

Tabela 10.: Pokazatelji krivičnih djela zloupotreba droga na području FBiH

VRSTA I KOLIČINA ZAPLIJENJENE DROGE U FBiH - MAJ	GRAM 2025.	MILILITAR 2025.	KOMAD 2025.	GRAM 2026.	MILILITAR 2026.	KOMAD 2026.
1.HEROIN	13.318	0.4	21	0	0	0
2.KOKAIN	3.362	0	4	68.732	0	1
3.AMFETAMIN	705.53	0	8	524.286	0	16
4.MARIHUANA	7723.952	0	44	25375.7343	0	74
5.HAŠIŠ	3.95	0	0	41.5	0	0
6.STABLJICA "KANABISA"	111.775	0	318	1.028	0	20
7.SJEMENKE "KANABISA"	0.6	0	8	0	0	37
8.EXTAZY	353.422	0	130	29.029	0	81
9.HEPTANON	0	0	0	0	0	0
10.SPEED	909.413	0	51	171.484	0	17
11.OSTALO	35.776	0	131	13.291	0	463

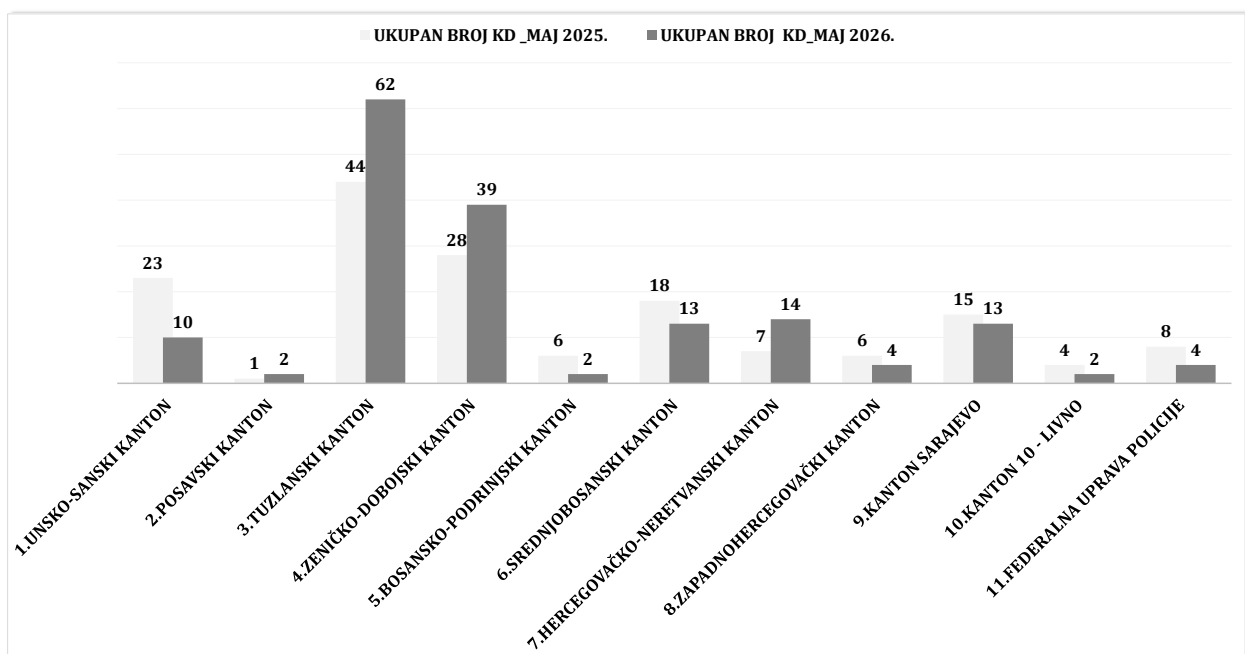
Tabela 11.: Usporedni pokazatelji oduzete količine opojne droge

Najveći broj krivičnih djela iz oblasti zloupotreba droga tokom izvještajnog mjeseca 2026. godine evidentirali su policijski službenici Tuzlanskog kantona (62 krivična djela – udio 37,57%) zatim Zeničko-dobojskog kantona (39 krivičnih djela – udio 23,63%), Hercegovačko-neretvanskog kantona (14 krivičnih djela – udio od 8,48%) Kantona Sarajevo i Srednjobosanskog kantona (po 13 krivičnih djela – udio 7,87%), Unsko-sanskog kantona (deset krivičnih djela – udio od 6,06%)...

¹⁰ Vidi tabelu 10.

EVIDENTIRANA KRIVIČNA DJELA ZLOUPOTREBE OPOJNIH DROGA U FBiH:MAJ	UKUPAN BROJ KD _MAJ 2025.			UKUPAN BROJ PRIJAVLJENIH LICA ZA KD _MAJ 2025.			UKUPAN BROJ KD _MAJ 2026.			(%) BROJ KRIVIČNIH DJELA (2026/25.)	% BROJ LICA PRIJAVLJENIH ZA KRIVIČNA DJELA (2026/25.)
	BROJ KD PO POZNATOM POČINIOCU-MAJ 2025.	BROJ KD PO NN-MAJ 2025.	UKUPAN BROJ KD MAJ 2025.	BROJ KD PO POZNATOM POČINIOCU-MAJ 2025.	BROJ KD PO NN-MAJ 2025.	UKUPAN BROJ KD MAJ 2025.	BROJ KD PO POZNATOM POČINIOCU-MAJ 2026.	BROJ KD PO NN-MAJ 2026.	UKUPAN BROJ KD MAJ 2026.		
1.UNSKO-SANSKI KANTON	23	12	11	27	10	5	5	11	-56.52%	-59.26%	
2.POSAVSKI KANTON	1	0	1	2	2	2	0	2	100.00%	0.00%	
3.TUZLANSKI KANTON	44	44	0	44	62	61	1	61	40.91%	38.64%	
4.ZENIČKO-DOBOJSKI KANTON	28	8	20	29	39	13	26	40	39.29%	37.93%	
5.BOSANSKO-PODRINJSKI KANTON	6	6	0	2	2	2	0	4	-66.67%	100.00%	
6.SREDNJOBOSANSKI KANTON	18	17	1	18	13	13	0	13	-27.78%	-27.78%	
7.HERCEGOVAČKO-NERETVANSKI KANTON	7	7	0	8	14	13	1	13	100.00%	62.50%	
8.ZAPADNOHERCEGOVAČKI KANTON	6	6	0	6	4	4	0	4	-33.33%	-33.33%	
9.KANTON SARAJEVO	15	15	0	14	13	13	0	13	-13.33%	-7.14%	
10.KANTON 10 - LIVNO	4	3	1	4	2	2	0	2	-50.00%	-50.00%	
11.FEDERALNA UPRAVA POLICIJE	8	8	0	8	4	4	0	4	-50.00%	-50.00%	
UKUPNO FBiH	160	126	34	162	165	132	33	167	3.13%	3.09%	

Tabela 12.: Usporedni pokazatelji krivičnih djela zloupotreba droga i prijavljenih lica za KD razvrstani po kantonima



Grafikon 8.: Usporedni pregled evidentiranih krivičnih djela zloupotrebe opojnih droga na području FBiH

FEDERACIJA BOSNE I HERCEGOVINE	UKUPAN BROJ KRIVIČNIH DJELA ZLOUPOTREBE OPOJNIH DROGA	UKUPAN BROJ PRIJAVLJENIH LICA ZA KRIVIČNA DJELA	UKUPAN BROJ POVRATNIKA U VRŠENJU KRIVIČNOG DJELA	UKUPAN BROJ LICA LIŠENIH SLOBODE	UKUPAN BROJ PRIJAVLJENIH LICA ZA KRIVIČNA DJELA- SPOL	BROJ LICA -MUŠKARCI	BROJ LICA - ŽENE	BROJ MUŠKARCA DOBI DO 25 GODINA	BROJ MUŠKARACA DOBI OD 26-35 GODINA	BROJ MUŠKARACA DOBI PREKO 36 GODINA	BROJ ŽENA DOB DO 25 GODINA	BROJ ŽENA DOBI OD 26-35 GODINA	BROJ ŽENA DOBI PREKO 36 GODINA	UKUPAN BROJ LICA DOBI DO 25 GODINA	UKUPAN BROJ LICA DOB OD 26-35 GODINA	UKUPAN BROJ LICA DOB PREKO 36 GODINA
MAJ 2025.GODINA	160	162	78	75	162	153	9	45	66	42	1	4	4	46	70	46
MAJ 2026. GODINA	165	167	81	79	167	159	8	35	67	57	2	2	4	37	69	61
RAZLIKA	5	5	3	4	5	6	-1	-10	1	15	1	-2	0	-9	-1	15
TREND (%)	3.13%	3.09%	3.85%	5.33%	3.09%	3.92%	-11.11%	-22.22%	1.52%	35.71%	100.00%	-50.00%	0.00%	-19.57%	-1.43%	32.61%

Tabela 13.: Uporedni pokazatelji strukture prijavljenih lica za KD zloupotrebe opojnih droga u FBiH

Spolna i dobna struktura prijavljenih lica sa osnovom sumnje za izvršenje krivičnih djela zloupotrebe opojnih droga na području FBiH za maj 2026. godine:

prema spolu 159 prijavljenih lica su muškarci što čini 95,20% od ukupnog broja prijavljenih lica za KD zloupotrebe opojnih droga i osam lica su žene što čini 4,79% od ukupnog broja prijavljenih lica za KD zloupotrebe opojnih droga.

Prema dobi: do 25 godina starosti – evidentirano je 37 lica što čini 22,15% od ukupnog broja prijavljenih lica za KD zloupotrebe opojnih droga, od 26 - 35 godina starosti – evidentirana su 69 lica što čini 41,31% od ukupnog broja prijavljenih lica za KD zloupotrebe opojnih droga i preko 36 godina starosti – evidentirano je 61 lice što čini 36,52% od ukupnog broja prijavljenih lica za KD zloupotrebe opojnih droga.

KRIVIČNA DJELA IZ OBLASTI PRIVREDNOG KRIMINALA, FINANSIJSKOG KRIMINALA I KORUPCIJE

Kada se govori o krivičnim djelima iz oblasti privrednog, finansijskog kriminaliteta te koruptivnih krivičnih djela, može se reći da su ovo složena krivična djela za koja je potrebno više vremena i angažovanje većeg broja istražitelja, koji imaju potrebno iskustvo u radu na složenim krivičnim djelima. Ova krivična djela uglavnom su povezana sa drugim krivičnim djelima te su počinioци uglavnom organizirane kriminalne grupe koje duže vrijeme planiraju izvršenje ovih djela, što ih čini težim i zahtjevnijim za otkrivanje i dokazivanje. Shodno navedenom, u ovoj oblasti će se izvršiti sumiranje podataka iz krivičnih djela privrednog, finansijskog kriminala i korupcije, i to iz Glava XVIII i XIX KZ BiH, i Glava XXII, XXIII i XXXI KZ FBiH.

KRIVIČNA DJELA IZ OBLASTI PRIVREDNOG KRIMINALA, FINANSIJSKOG KRIMINALA I KORUPTIVNA KRIVIČNA DJELA - FEDERACIJA BOSNE I HERCEGOVINE								
MAJ	UKUPAN BROJ KRIVIČNIH DJELA	BROJ KRIVIČNIH DJELA PO POZNATOM POČINIOCU	BROJ KRIVIČNIH DJELA PO NN POČINIOCU	BROJ RASVIJETLJENIH KRIVIČNIH DJELA	(%) RASVIJETLJENOSTI KRIVIČNIH DJELA	BROJ PRIJAVLJENIH LICA ZA KD	BROJ POVRATNIKA U VRŠENJU KD	BROJ LICA LIŠENIH SLOBODE
2025. GODINA	76	75	2	75	98.68%	35	2	21
2026. GODINA	19	16	3	17	89.47%	18	3	6
RAZLIKA	-57	-59	1	-58	-9.21%	-17	1	-15
TREND (%)	-75.00%	-78.67%	50.00%	-77.33%	-9.21%	-48.57%	50.00%	-71.43%

Tabela 14.: Usporedni pokazatelji krivičnih djela privrednog, finansijskog kriminala i korupcije

Na području Federacije Bosne i Hercegovine u maju 2026. godine evidentirano je 19 krivičnih djela iz ove oblasti, što je smanjenje za 57 ili 75% u odnosu na usporedni mjesec 2025. godine. Ukupno je rasvijetljeno 17 krivičnih djela što je 89,47% od ukupnog broja evidentiranih krivičnih djela iz ove oblasti. Zbog osnova sumnje da su počinili ova djela nadležnim tužilaštvima prijavljeno je 18 lica. Slobode je lišeno šest lica.¹¹

FEDERACIJA BOSNE I HERCEGOVINE	BROJ KRIVIČNIH DJELA-MAJ 2025.GOD		BROJ KRIVIČNIH DJELA-MAJ 2026. GOD		BROJ KRIVIČNIH DJELA 2026/25.		BROJ PRIJAVLJENIH LICA ZA KRIVIČNA DJELA- MAJ 2025. GOD.		BROJ PRIJAVLJENIH LICA ZA KRIVIČNA DJELA- MAJ 2026.GOD		BROJ PRIJAVLJENIH LICA ZA KRIVIČNA DJELA 2026/25.	
BROJ KRIVIČNIH DJELA-ORGANIZOVANI KRIMINAL	5	0	-100.00%	5	0	-100.00%						
BROJ KRIVIČNIH DJELA-KORUPCIJA	67	13	-80.60%	33	14	-57.58%						
BROJ KRIVIČNIH DJELA-PRIVREDA	9	6	-33.33%	2	4	100.00%						
BROJ KRIVIČNIH DJELA-KOMPJUTERSKI KRIMINAL	6	2	-66.67%	6	1	-83.33%						

Tabela 15.: Usporedni pokazatelji krivičnih djela: organizovani, privredni, kompjuterski kriminal i korupcija u F BiH

¹¹ Vidi tabelu 14.

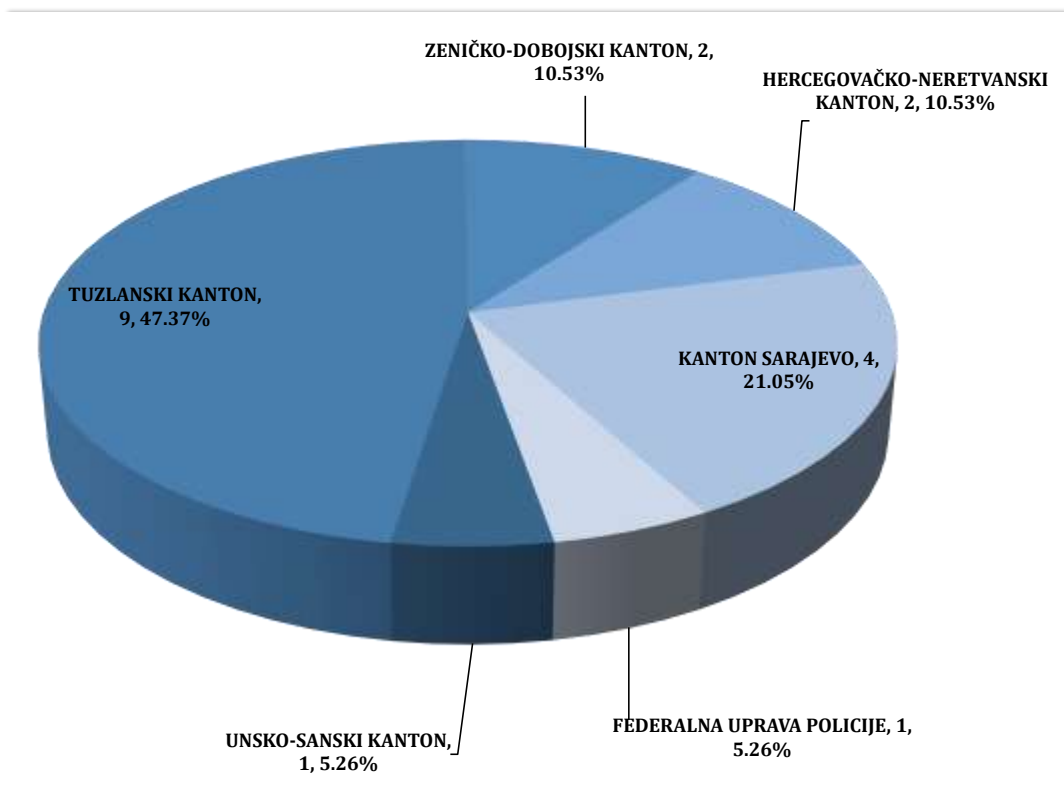
Struktura evidentiranih krivičnih djela u izvještajnom mjesecu 2026. godine:

Po KZ BiH:

član 205. KZ BiH „Krivtvođenje novca“ – četiri krivična djela za koja su prijavljena dva lica

Po KZ FBiH:

član 252. KZ FBiH „Sklapanje štetnog ugovora“ – jedno krivično djelo za koje je prijavljeno jedno lice, član 261. KZ FBiH „Krivtvođenje ili uništavanje poslovnih ili trgovačkih knjiga ili isprava“ – jedno krivično djelo za koje je prijavljeno jedno lice, 383. KZ FBiH „Zloupotreba položaja i ovlaštenja“ – pet krivičnih djela za koja je prijavljeno pet lica dok je jedno lice lišeno slobode, član 384. KZ FBiH „Pronevjera u službi“ – pet krivičnih djela za koje je prijavljeno šest lica dok su četiri lica lišena slobode, član 387. KZ FBiH „Nesavjestan rad u službi“ – jedno krivično djelo za koje je prijavljeno jedno lice koje je i lišeno slobode i član 389. KZ FBiH „Krivtvođenje službene isprave“ – dva krivična djela za koja su prijavljena dva lica.



Grafikon 9.: Udio Uprava policija u F BiH na otkrivanju krivičnih djela iz oblasti privrednog, finansijskog kriminala i korupcije – maj 2026. godine

KRIVIČNA DJELA PROTIV IMOVINE

Krivična djela iz Glave XXV Krivičnog zakona Federacije Bosne i Hercegovine, predstavljaju najbrojnija krivična djela i čine 34,03% od ukupnog broja prijavljenih djela. U Federaciji Bosne i Hercegovine, tokom maja 2026. godine zabilježeno je 390 krivičnih djela iz ove oblasti (manje za 9,09% u odnosu na uporedni mjesec 2025. godine), za koja je prijavljeno 237 lica sa osnovom sumnje za izvršenje istih. Prijavljeno je 125 povratnika u vršenju krivičnog djela što predstavlja 52,74% od ukupnog broja prijavljenih lica za ova djela i osam maloljetnika. Slobode su lišena 54 lica. Naknadno je rasvijetljeno 113 krivičnih djela po NN (ili 36,22%).¹²

KRIVIČNA DJELA PROTIV IMOVINE - FEDERACIJA BOSNE I HERCEGOVINE									
MAJ	UKUPAN BROJ KD PROTIV IMOVINE	BROJ KD - PP	BROJ KD - NN	BROJ RASVIJETLJENIH KD PO NN	% RASVIJETLJENOST KD PO NN	UKUPAN BROJ PRIJAVLJENIH LICA ZA KD	BROJ MALOLJETNIKA	BROJ POVROTNIKA U VRŠENJU KD	BROJ LICA LIŠENIH SLOBODE
2025. GODINA	429	69	360	118	32.78%	254	5	128	61
2026. GODINA	390	78	312	113	36.22%	237	8	125	54
RAZLIKA	-39	9	-48	-5	3.44%	-17	3	-3	-7
TREND (%)	-9.09%	13.04%	-13.33%	-4.24%	3.44%	-6.69%	60.00%	-2.34%	-11.48%

Tabela 16.: Uporedni pokazatelji krivičnih djela protiv imovine

FEDERACIJA BOSNE I HERCEGOVINE: KRIVIČNA DJELA PROTIV IMOVINE (GLAVA XXV KZ FBiH) - MAJ														
KRIVIČNO DJELO - ČLAN KZ FBiH	BROJ KRIVIČNIH DJELA - MAJ 2025. GODINA		RAZLIKA BR. KD		% BROJA KD 2026/25.		BROJ OTKRIVENIH KD - MAJ 2025. GODINA		BROJ OTKRIVENIH KD - MAJ 2026. GODINA		RAZLIKA BR. PR. LICA ZA KD		% BROJA PRIJAVLJENIH LICA ZA KD 2026/25.	
ČLAN 286. KRAĐA	142	151	9	6.34%	75	76	1	1.33%	97	90	-7	-7.22%		
ČLAN 287. TEŠKA KRAĐA	159	134	-25	-15.72%	36	45	9	25.00%	57	74	-17	-29.82%		
ČLAN 288. RAZBOJNIČKA KRAĐA	0	1	1	0.00%	0	1	1	0.00%	0	1	1	100.00%		
ČLAN 289. RAZBOJNIŠTVO	10	2	-8	-80.00%	4	1	-3	-75.00%	13	1	-12	-92.31%		
ČLAN 290. UTAJA	13	7	-6	-46.15%	8	7	-1	-12.50%	10	8	-2	-20.00%		
ČLAN 291. ODUZIMANJE TUĐE POKRETNINE	5	1	-4	-80.00%	5	1	-4	-80.00%	5	1	-4	-80.00%		
ČLAN 292. PROTUPRAVNO ZAUZIMANJE NEKRETNINE OD OPĆEG ZNAČAJA	1	0	-1	-100.00%	1	0	-1	-100.00%	1	0	-1	-100.00%		
ČLAN 293. OŠTEĆENJE TUĐE STVARI	59	57	-2	-3.39%	34	33	-1	-2.94%	47	42	-5	-10.64%		
ČLAN 294. PRIJEVARA	17	27	10	58.82%	9	16	7	77.78%	11	11	0	0.00%		
ČLAN 295. IZNUDA	8	7	-1	-12.50%	8	6	-2	-25.00%	4	6	2	50.00%		
ČLAN 296. UCJENA	3	0	-3	-100.00%	2	0	-2	-100.00%	2	0	-2	-100.00%		
ČLAN 297. ZLOUPOTREBA POVJERITELJA	0	1	1	0.00%	0	1	1	0.00%	0	0	0	0.00%		
ČLAN 298. LIHVARSTVO	1	0	-1	-100.00%	1	0	-1	-100.00%	2	0	-2	-100.00%		
ČLAN 299. PREVARA POVJERITELJA	0	2	2	0.00%	0	2	2	0.00%	0	2	2	100.00%		
ČLAN 300. PRIKRIVANJE	3	0	-3	-100.00%	3	0	-3	-100.00%	3	0	-3	-100.00%		
ČLAN 301. PALJEVINA	8	0	-8	-100.00%	1	1	0	0.00%	2	1	-1	-50.00%		
ČLAN 302. ZLOUPOTREBA OSIGURANJA	0	0	0	0.00%	0	0	0	0.00%	0	0	0	0.00%		
UKUPNO	429	390	-39	-9.09%	187	190	3	1.60%	254	237	-17	-6.69%		

Tabela 17.: Uporedni pokazatelji broja krivičnih djela iz Glave XXV KZ FBiH i otkrivenosti

¹² Vidi tabelu 16.

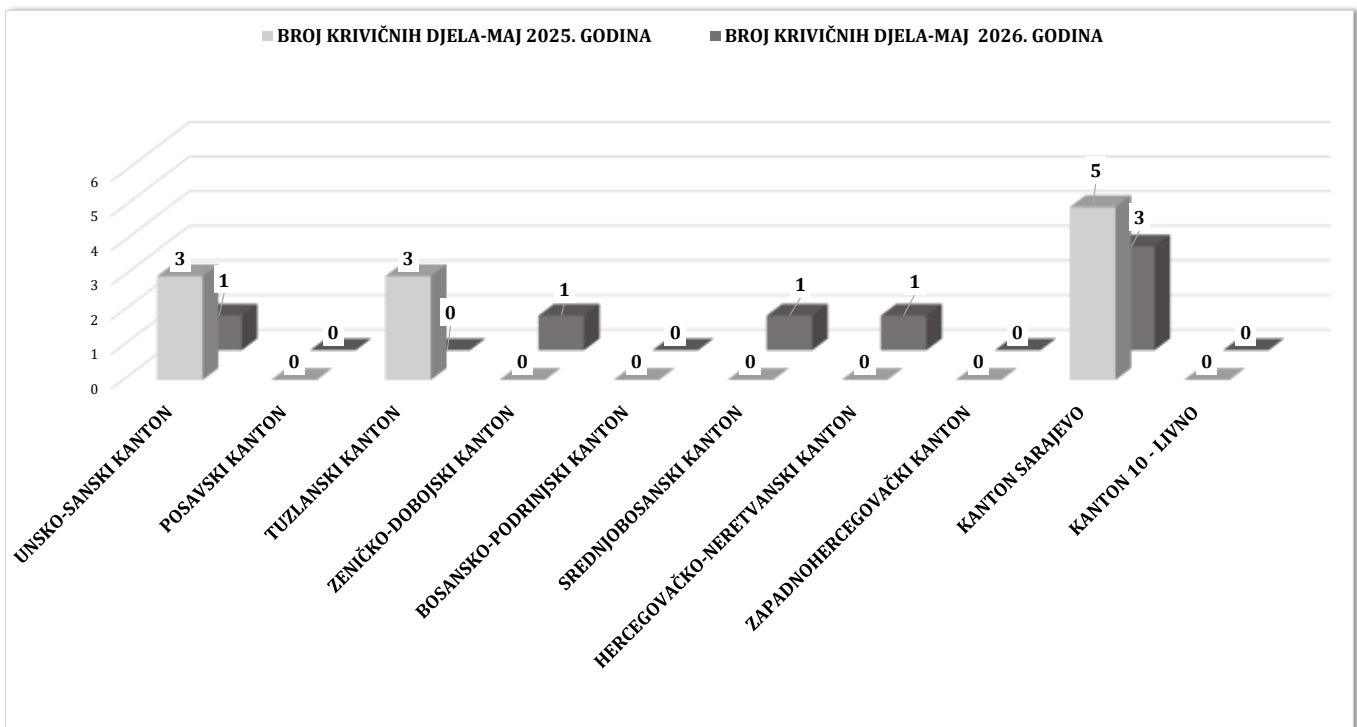
OTUĐENJA MOTORNIH VOZILA NA PODRUČJU FEDERACIJE BiH

Na području Federacije Bosne i Hercegovine u izvještajnom mjesecu 2026. godine evidentirano je sedam krivičnih djela otuđenja motornih vozila, što je manje za 36% u odnosu na maj 2025. godine, a što je dato u priloženoj tabeli broj 18. Za ova djela nadležnim tužilaštvima prijavljena su dva lica koja su i lišena slobode.

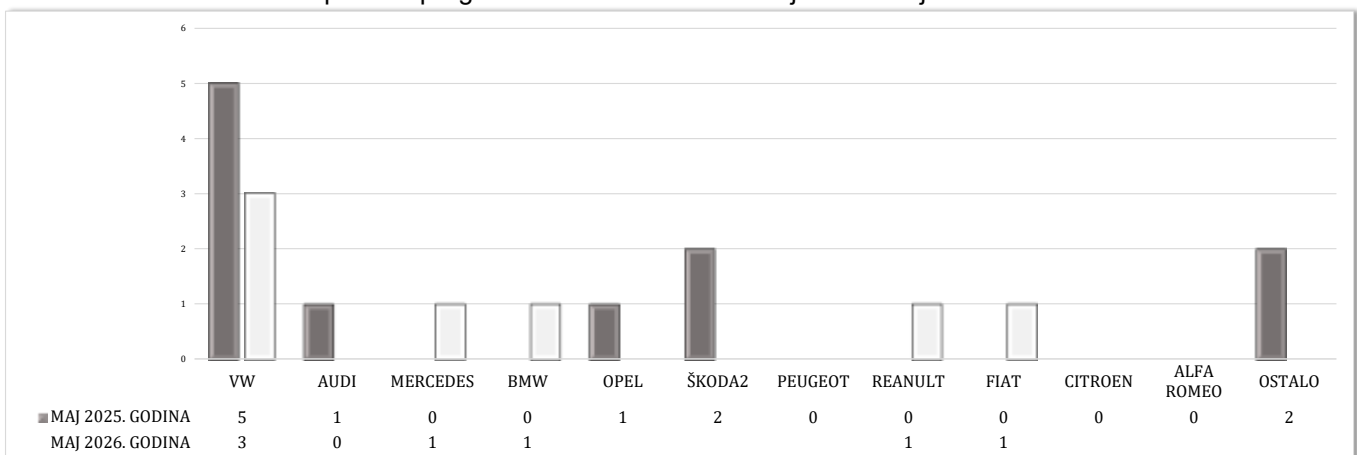
MAJ	BROJ KD OTUĐENJA MOTORNIH VOZILA	BROJ KD PO POZNATOM POČINIOCU	BROJ KD PO NEPOZNATOM POČINIOCU	BROJ NAKNADNO RASVIJETLJENIH OTUĐENJA MOTORNIH VOZILA IZVRŠENIH PO NN	BROJ PRIJAVLJENIH LICA	BROJ UČINILACA	RASVIJETLJENOST KD PO NN	BROJ LICA LIŠENIH SLOBODE
2025. GODINA	11	1	10	5	8	7	50.00%	5
2026. GODINA	7	0	7	3	2	3	42.86%	2
RAZLIKA	-4	-1	-3	-2	-6	-4	-7.14%	-3
TREND (%)	-36.36%	-100.00%	-30.00%	-40.00%	-75.00%	-57.14%	-7.14%	-60.00%

Tabela 18.: Uporedni pokazatelji krivičnih djela otuđenja motornih vozila na području FBiH

Na grafikonu broj 7. brojčano su iskazana krivična djela otuđenja motornih vozila razvrstanih po kantonima.



Grafikon 10.: Uporedni pregled evidentiranih krivičnih djela otuđenja motornih vozila u F BiH



Grafikon 11: Uporedni pregled otuđenih motornih vozila po marki proizvođača na području FBiH

KRIVIČNA DJELA PROTIV OKOLIŠA, POLJOPRIVREDE I PRIRODNIH DOBARA

U oblasti krivičnih djela protiv okoliša, poljoprivrede i prirodnih dobara evidentirano je 13 krivičnih djela što je više za 44,44% u odnosu na uporedni mjesec 2026. godine. Za ova djela prijavljeno je sedam lica sa osnovom sumnje za izvršenje ovih djela dok je jedno lice lišeno slobode.

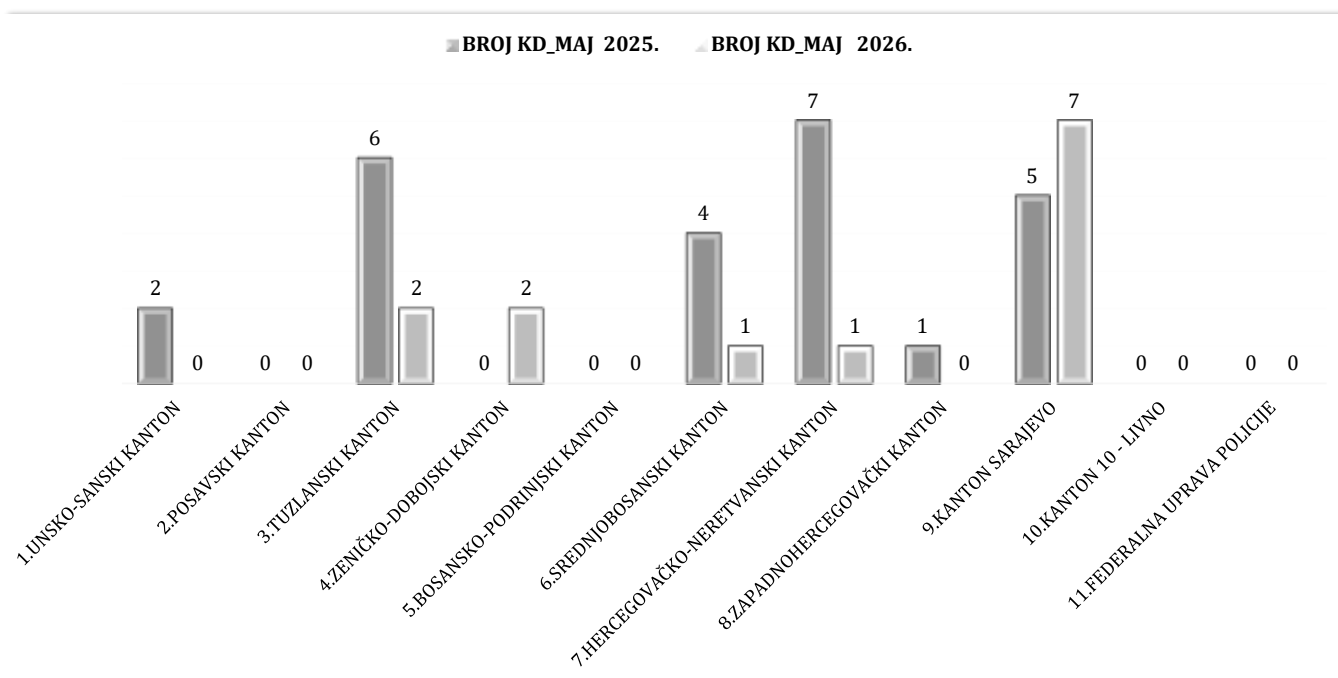
KRIVIČNA DJELA PROTIV OPĆE SIGURNOSTI LJUDI I IMOVINE

Broj evidentiranih krivičnih djela iz Glave XXVII Krivičnog zakona Federacije Bosne i Hercegovine je 14 što je smanjenje za 50%. Za ova djela nadležnim tužilaštvima prijavljeno je šest lica među kojima je jedan povratnik u vršenju krivičnih djela dok je jedno lice lišeno slobode.

Najveći broj evidentiranih krivičnih djela je **iz člana 323. KZ FBiH „Izazivanje opće opasnosti“**, i to 13 za koja je prijavljeno pet lica dok je jedno lice lišeno slobode.

ČLAN 323. KZ FBiH "IZAZIVANJE OPĆE OPASNOSTI"	BROJ KRIVIČNIH DJELA_MAJ_2025.		BROJ KRIVIČNIH DJELA_MAJ_2026.		(+/-) BROJ KRIVIČNIH DJELA		(%) BROJ KRIVIČNIH DJELA		BROJ PRIJAVLJENIH LICA ZA KD_ MAJ_2025.		BROJ PRIJAVLJENIH LICA ZA KD_ MAJ_2026.		(+/-) BROJ PRIJAVLJENIH LICA ZA KD		(%) BROJ PRIJAVLJENIH LICA ZA KD		BROJ POV RATNIKA U VRŠENJU KD_ MAJ_2025.		BROJ POV RATNIKA U VRŠENJU KD_ MAJ_2026.		(+/-) BROJ POV RATNIKA U VRŠENJU KD		(%) BROJ POV RATNIKA U VRŠENJU KRIVIČNIH DJELA		BROJ LICA LIŠENIH SLOBODE_ MAJ_2025.		BROJ LICA LIŠENIH SLOBODE_ MAJ_2026.		(+/-) BR.LICA LIŠENIH SLOBODE		(%) BROJ LICA LIŠENIH SLOBODE	
	2025.	2026.	2025.	2026.					2025.	2026.	2025.	2026.					2025.	2026.	2025.	2026.					2025.	2026.	2025.	2026.			2025.	2026.
1.UNSKO-SANSKI KANTON	2	0	-2	-100.00%	1	0	-1	-100.00%	0	0	0	0	0	0	#DIV/0!	0	0	0	0	0	0	0	0	0	0	0	0	0	0	0	0	#DIV/0!
2.POSAVSKI KANTON	0	0	0	0.00%	0	0	0	0.00%	0	0	0	0	0	0	0.00%	0	0	0	0	0	0	0	0	0	0	0	0	0	0	0	0	0.00%
3.TUZLANSKI KANTON	6	2	-4	-66.67%	4	3	-1	-25.00%	2	0	-2	-100.00%	1	0	-1	-100.00%	1	0	-1	-100.00%	1	0	-1	-100.00%	1	0	-1	-100.00%	1	0	-1	-100.00%
4.ZENIČKO-DOBOJSKI KANTON	0	2	2	#DIV/0!	0	1	1	0.00%	0	1	1	0.00%	0	0	0.00%	0	0	0	0.00%	0	0	0	0	0	0	0	0	0	0	0	0.00%	
5.BOSANSKO-PODRINJSKI KANTON	0	0	0	0.00%	0	0	0	0.00%	0	0	0	0.00%	0	0	0.00%	0	0	0	0.00%	0	0	0	0	0	0	0	0	0	0	0	0.00%	
6.SREDNJOBOSANSKI KANTON	4	1	-3	-75.00%	4	1	-3	-75.00%	1	0	-1	-100.00%	1	1	0	0.00%	1	1	0	0.00%	1	1	0	0.00%	1	1	0	0.00%	1	1	0	0.00%
7.HERCEGOVAČKO-NERETVANSKI KANTON	7	1	-6	-85.71%	5	0	-5	-100.00%	0	0	0	0.00%	0	0	0.00%	0	0	0	0.00%	2	0	-2	-100.00%	2	0	-2	-100.00%	2	0	-2	-100.00%	
8.ZAPADNOHERCEGOVAČKI KANTON	1	0	-1	-100.00%	0	0	0	#DIV/0!	0	0	0	0.00%	0	0	0.00%	0	0	0	0.00%	0	0	0	0.00%	0	0	0	0	0	0	0.00%		
9.KANTON SARAJEVO	5	7	2	40.00%	2	0	-2	-100.00%	2	0	-2	-100.00%	1	0	-1	-100.00%	1	0	-1	-100.00%	1	0	-1	-100.00%	1	0	-1	-100.00%	1	0	-1	-100.00%
10.KANTON 10 - LIVNO	0	0	0	0.00%	0	0	0	0.00%	0	0	0	0.00%	0	0	0.00%	0	0	0	0.00%	0	0	0	0.00%	0	0	0	0	0	0	0.00%		
11.FEDERALNA UPRAVA POLICIJE	0	0	0	0.00%	0	0	0	0.00%	0	0	0	0.00%	0	0	0.00%	0	0	0	0.00%	0	0	0	0.00%	0	0	0	0	0	0	0.00%		
FBiH UKUPNO	25	13	-12	-48.00%	16	5	-11	-68.75%	5	1	-4	-80.00%	5	1	-4	-80.00%	5	1	-4	-80.00%	5	1	-4	-80.00%	5	1	-4	-80.00%	5	1	-4	-80.00%

Tabela 19.:Pregled evidentiranih krivičnih djela i prijavljenih lica“Izazivanje opće opasnosti“ u FBiH



Grafikon 12.: Uporedni pregled KD "Izazivanje opće opasnosti" u FBiH

KRIVIČNA DJELA PROTIV SIGURNOSTI JAVNOG PROMETA

U oblasti krivičnih djela protiv sigurnosti javnog prometa (Glava XXVIII Krivičnog zakona Federacije Bosne i Hercegovine) evidentirana su 54 djela manje za 8,47%. Nadležnim tužilaštvima prijavljena su 54 lica sa osnovom sumnje za izvršenje krivičnog djela a slobode su lišena dva lica.

Evidentirana krivična djela: član 336. KZ FBiH „Teška krivična djela protiv sigurnosti javnog prometa“- 42 krivičnih djela za koja su prijavljena 42 lica dok je jedno lice lišeno slobode, član 332. KZ FBiH “Ugrožavanje javnog prometa“ - šest krivičnih djela za koja je prijavljeno šest lica, član 333. KZ FBiH “Ugrožavanje javnog prometa zbog omamljenosti“ – pet krivičnih djela za koja je prijavljeno pet lica dok je jedno lice lišeno slobode, i član 337. KZ FBiH “Neukazivanje pomoći osobi ozlijeđenoj u prometnoj nesreći“ - jedno krivično djelo za koja je prijavljeno jedno lice.

KRIVIČNA DJELA PROTIV PRAVOSUĐA

U Glavi XXIX Krivičnog zakona Federacije Bosne i Hercegovine evidentirano je sedam krivičnih djela što predstavlja povećanje za četiri djela u odnosu na maj 2025. godine. Za ova djela nadležnim tužilaštvima prijavljeno je šest lica dok je jedno lice lišeno slobode.

Evidentirana krivična djela: član 346. KZ FBiH „Pomoć učinitelju poslje učinjenog krivičnog djela“- jedno krivično djelo za koja su prijavljena dva lica od kojih je jedno lišeno slobode, član 347. KZ FBiH „Lažno prijavljivanje – pet krivičnih djela za koja su prijavljena četiri lica i član 348. KZ FBiH „Davanje lažnog iskaza“ - jedno krivično djelo.

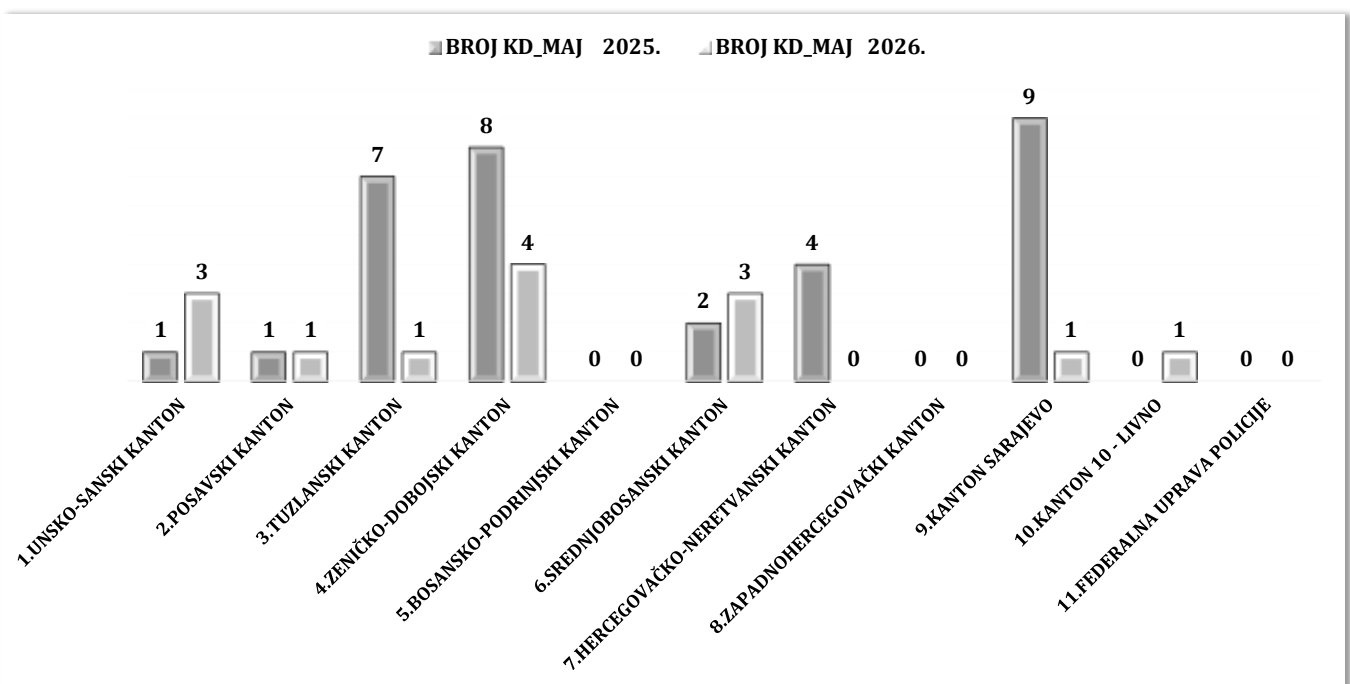
KRIVIČNA DJELA PROTIV JAVNOG REDA I PRAVNOG PROMETA

Broj krivičnih djela iz Glave XXX Krivičnog zakona Federacije Bosne i Hercegovine je 56 što predstavlja smanjenje za 40,43% krivičnih djela u odnosu na uporedni mjesec 2025. godine. Za ova djela nadležnim tužilaštvima prijavljeno je 56 lica dok je 15 lica lišeno slobode.

Najviše evidentiranih krivičnih djela je iz člana 362. KZ FBiH „Nasilničko ponašanje“ - 14 krivičnih djela za koja je prijavljeno 14 lica od kojih je pet povratnika u vršenju krivičnog djela dok su tri lica lišena slobode.

ČLAN 362. KZ FBiH "NASILNIČKO PONAŠANJE"	BROJ KRIVIČNIH DJELA_MAJ_2025.			BROJ KRIVIČNIH DJELA_MAJ_2026.			BROJ LICA PRIJAVLJENIH ZA KD_MAJ_2025.			BROJ LICA PRIJAVLJENIH ZA KD_MAJ_2026.			BROJ LICA LIŠENIH SLOBODE_MAJ_2025.			BROJ LICA LIŠENIH SLOBODE_MAJ_2026.		
	(+/-)BROJ KRIVIČNIH DJELA	(%) BROJ KRIVIČNIH DJELA		(+/-)BROJ LICA PRIJAVLJENIH ZA KD	(%) BROJ PRIJAVLJENIH LICA ZA KRIVIČNA DJELA		(+/-)BROJ POVRATNIKA U VRŠENJU KD	(%) BROJ POVRATNIKA U VRŠENJU KRIVIČNIH DJELA		(+/-)BROJ LICA LIŠENIH SLOBODE	(%) BROJ LICA LIŠENIH SLOBODE							
1.UNSKO-SANSKI KANTON	1	3	2	200.00%	3	3	0	0.00%	0	1	1	0.00%	0	2	2	#DIV/0!		
2.POSAVSKI KANTON	1	1	0	0.00%	0	1	1	0.00%	0	0	0	0.00%	0	0	0	0.00%		
3.TUZLANSKI KANTON	7	1	-6	-85.71%	7	1	-6	-85.71%	3	0	-3	-100.00%	1	0	-1	-100.00%		
4.ZENIČKO-DOBOJSKI KANTON	8	4	-4	-50.00%	12	3	-9	-75.00%	4	1	-3	-75.00%	12	1	-11	-91.67%		
5.BOSANSKO-PODRINJSKI KANTON	0	0	0	0.00%	0	0	0	0.00%	0	0	0	0.00%	0	0	0	0.00%		
6.SREDNJOBOSANSKI KANTON	2	3	1	50.00%	3	5	2	66.67%	2	3	1	50.00%	1	0	-1	-100.00%		
7.HERCEGOVAČKO-NERETVANSKI KANTON	4	0	-4	-100.00%	2	0	-2	-100.00%	0	0	0	0.00%	0	0	0	0.00%		
8.ZAPADNOHERCEGOVAČKI KANTON	0	0	0	0.00%	0	0	0	0.00%	0	0	0	0.00%	0	0	0	0.00%		
9.KANTON SARAJEVO	9	1	-8	-88.89%	8	1	-7	-87.50%	2	0	-2	-100.00%	3	0	-3	-100.00%		
10.KANTON 10 - LIVNO	0	1	1	0.00%	0	1	1	0.00%	0	0	0	0.00%	0	0	0	0.00%		
11.FEDERALNA UPRAVA POLICIJE	0	0	0	0.00%	0	0	0	0.00%	0	0	0	0.00%	0	0	0	0.00%		
FBiH UKUPNO	32	14	-18	-56.25%	35	15	-20	-57.14%	11	5	-6	-54.55%	17	3	-14	-82.35%		

Tabela 20.: Pregled evidentiranih krivičnih djela i prijavljenih lica "Nasilničko ponašanje" u FBiH



Grafikon 13.: Uporedni pregled KD "Nasilničko ponašanje" u FBiH

KRIVIČNA DJELA SISTEMA ELEKTRONSKE OBRADE PODATAKA

U oblasti krivičnih djela kompjuterskog kriminala (Glava XXXII Krivičnog zakona Federacije Bosne i Hercegovine) tokom maja 2026. godine evidentirana su dva krivična djela dok je u maju 2025. godine evidentirano šest krivičnih djela što čini smanjenje za 66%. Za ova djela nadženim tužilaštvima prijavljeno je jedno lice - strani državljanin. Predmetno krivično djelo odnosi se na član 395. KZ FBiH „Računalna prijevarena“.

OSTALA KRIVIČNA DJELA PREMA KZ FBiH

Broj ostalih krivičnih djela prema KZ Federacije Bosne i Hercegovine tokom izvještajnog mjeseca 2025. godine je 30 (u maju 2025. godine evidentirano je 38 krivičnih djela) što je smanjenje za osam krivičnih djela. Za predmetna djela prijavljeno je 28 lica među kojima je osam povaratnika u vršenju krivičnog djela dok je 12 lica lišeno slobode.

Prema izmjenama KZ FBiH evidentirana su sljedeća krivična djela koja nisu u starom KD obrascu (odnosno svrstavana su u ostala KD po KZ FBiH):

Glava XVII KZ FBiH KRIVIČNA DJELA PROTIV SLOBODE I PRAVA ČOVJEKA I GRAĐANINA: 12 krivičnih djela za koja je prijavljeno 10 lica

član 179.a „Uhođenje“ – sedam krivičnih djela za koja su prijavljena četiri lica dok je jedno lice lišeno slobode,,

član 181. b) „Psihičko nasilje“ – četiri krivična djela za koja je prijavljeno pet lica dok je jedno lice lišeno slobode,

189.a „Zluopotreba snimke spolno eksplicitnog sadržaja“ – jedno krivično djelo za koje je prijavljeno jedno lice.

Glava XIX KZ FBiH KRIVIČNA DJELA PROTIV SPOLNE SLOBODE I MORALA: šest krivičnih djela za koja je prijavljeno sedam lica

član 203. a) „Spolno uznemiravanje“ – četiri krivična djela za koja su prijavljena četiri lica

Član 210 a) Trgovina ljudima – dva krivična djela za koja su prijavljena tri lica koja su i lišena slobode

Glava XIX a KRIVIČNA DJELA SPOLNOG ZLOSTAVLJANJA I ISKORIŠTVANJA DJETETA: pet krivičnih djela za koja su prijavljena četiri lica

član 210. c) „Spolni odnošaj s djetetom mlađim od 15 godina“ – tri krivičnih djela za koja su prijavljena dva lica,

Član 210.d) „Spolni odnošaj s djetetom strijim od 15 godina“ – jedno krivično djelo za koje je prijavljeno jedno lice

Član 210 h) „Iskorištavanje djeteta radi pornografije“- jedno krivično djelo za koje je prijavljeno jedno lice koje je i lišeno slobode

Glava XXXI, KRIVIČNA DJELA PODMIĆIVANJA I KRIVIČNA DJELA PROTIV SLUŽBENE I DRUGE ODGOVORNE FUNKCIJE: član 382. „Primanje nagrade ili drugog oblika koristi za trgovinu uticajem“ – jedno krivično djelo za koje su prijavljena četiri lica

Član 210 u vezi sa članom 55. (Produženo krivično djelo) – jedno krivično djelo

Član 211/55 (Produženo krivično djelo) – jedno krivično djelo

Član 295/28 (Pokušaj) – jedno krivično djelo

Član 373/55 (Produženo krivično djelo) – jedno krivično djelo

Član 374/54 (Stjecaj krivičnih djela) – jedno krivično djelo

Član 238 / 65 (Opoziv uvjetne osude zbog ranije učinjenog krivičnog djela) – jedno krivično djelo

KRIVIČNA DJELA IZ DRUGIH POSEBNIH ZAKONA

Na području FBiH tokom izvještajnog mjeseca 2026. godine evidentirana su 34 krivična djela iz drugih posebnih zakona dok su u istom mjesecu 2025. godine evidentirana 23 krivična djela što je povećanje za 11 krivičnih djela.

Za ova djela nadležnim tužilaštvima prijavljeno je 25 lica sa osnovom sumnje za izvršenje krivičnih djela među kojima je 15 povratnika u vršenju krivičnih djela dok je 11 lica lišeno slobode.

*Prema Zakonu o zaštiti nasilja u porodici i nasilja prema ženama – evidentirano je 29 krivičnih djela za koja je prijavljeno 20 lica dok je slobode lišeno 12 lica,

*Prema Zakonu o nabavljanju, držanju i nošenju oružja i municije – evidentirana su četiri krivična djela za koja su prijavljena tri lica.

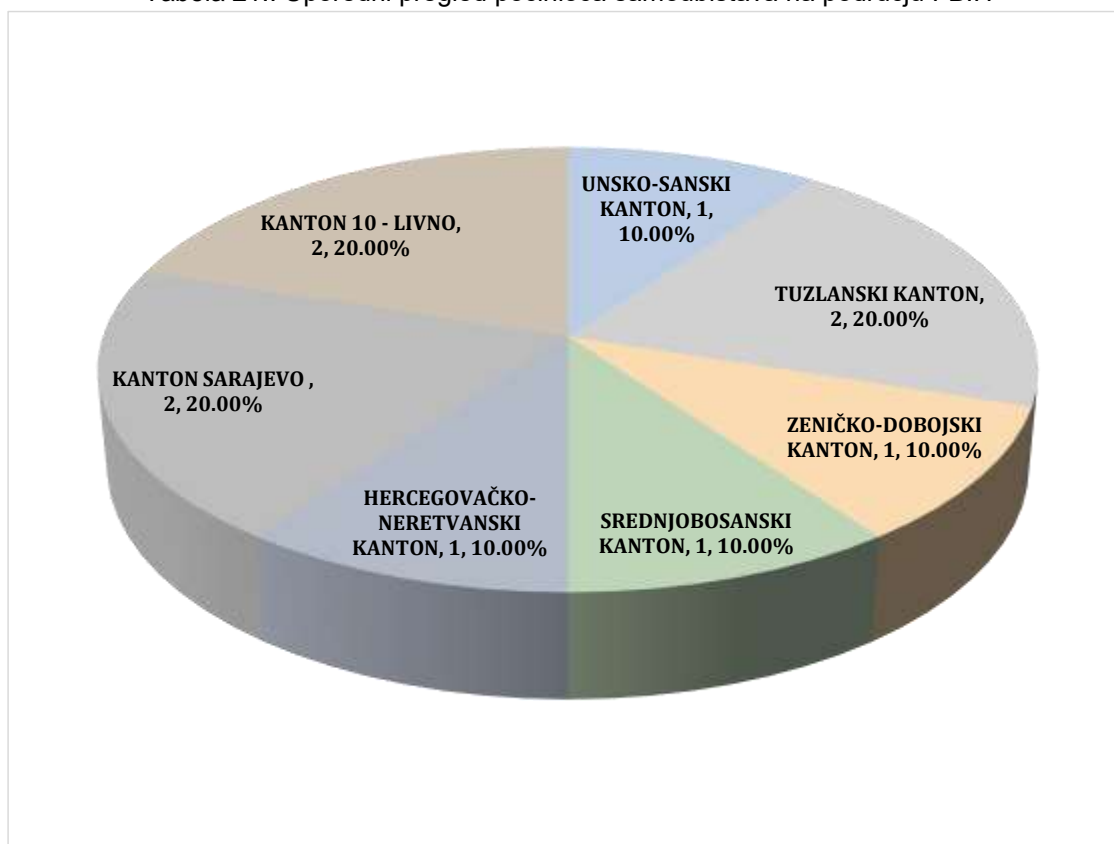
* Prema KZ SFRJ (čl.142.Ratni zločin) – evidentirano jedno krivično djelo za koje je prijavljeno jedno lice (Tuzlanski kanton).

SAMOUBISTVA

Na području Federacije Bosne i Hercegovine tokom izvještajnog mjeseca 2026. godine evidentirano je deset samoubistva što je isti broj kao i u uporednom mjesecu 2025. godine. Kao počinioci samoubistava u devet slučajeva evidentirani su muškarci dok su žene u jednom slučaju.¹³

EVIDENTIRANA SAMOUBISTVA U FBIH-MAJ				
POČINIOCI SAMOUBISTAVA	2025. GODINA	2026. GODINA	RAZLIKA	(%) 2026/25.
MUŠKARCI	7	9	2	28.57%
ŽENE	3	1	-2	-66.67%
UKUPNO	10	10	0	0.00%

Tabela 21.: Uporedni pregled počinioca samoubistava na području FBiH



Grafikon 14.: Pregled samoubistava po kantonima u F BiH – maj 2026. godine

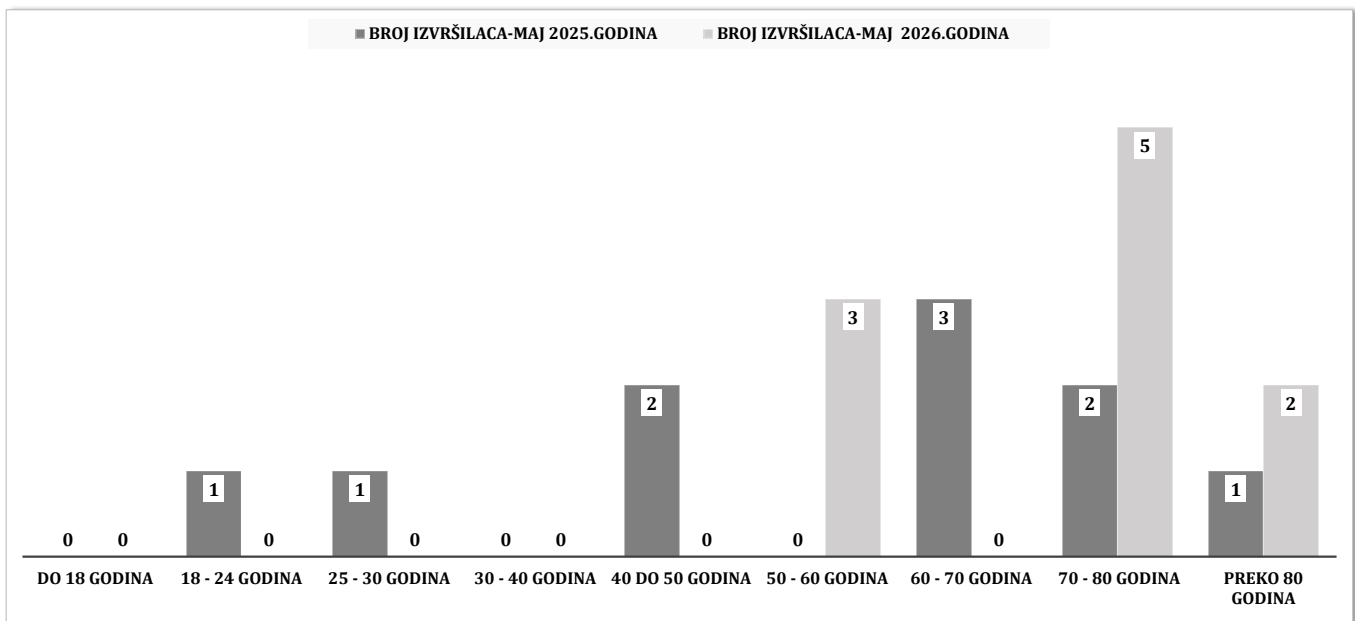
SPOLNA STRUKTURA IZVRŠILACA-MAJ	BROJ-MUŠKARCI 2025	BROJ ŽENE-2025	UKUPNI BROJ SAMOUBISTAVA 2025. GODINA	BROJ MUŠKARCI 2026.	BROJ ŽENE 2026.	UKUPNI BROJ SAMOUBISTAVA 2026.GODINA
1. VJEŠANJEM	6	1	7	5	1	6
2. VATRENIM ORUŽJEM	0	0	0	2	0	2
3. AKTIVIRANJEM RUČNE BOMBE	0	0	0	0	0	0
4. UTAPANJEM	0	1	1	0	0	0
5. OŠTRIM PREDMETOM	0	0	0	1	0	1
6. TROVANJEM	0	0	0	0	0	0
7. SKOKOM SA VISINE	1	1	2	0	0	0
8. OSTALI NAČINI	0	0	0	1	0	1
UKUPNO	7	3	10	9	1	10

Tabela 22.: Uporedni pregled počinioca samoubistava u FBiH (načini izvršenja)

¹³ Vidi tabelu 21.

MAJ 2026. GODINE	BROJ LICA - 18 GODINA									UKUPNO
	BROJ LICA OD 18 - 24 GODINE	BROJ LICA OD 25 - 30 GODINA	BROJ LICA OD 30 - 40 GODINA	BROJ LICA OD 40 - 50 GODINA	BROJ LICA OD 50 - 60 GODINA	BROJ LICA OD 60 - 70 GODINA	BROJ LICA OD 70 - 80 GODINA	BROJ LICA PREKO 80 GODINA		
1.UNSKO-SANSKI KANTON	0	0	0	0	0	0	0	1	0	1
10.KANTON 10 - LIVNO	0	0	0	0	0	0	0	1	1	2
2.POSAVSKI KANTON										0
3.TUZLANSKI KANTON	0	0	0	0	0	0	0	1	1	2
4.ZENIČKO-DOBOJSKI KANTON	0	0	0	0	0	1	0	0	0	1
5.BOSANSKO-PODRINJSKI KANTON										0
6.SREDNJOBOSANSKI KANTON	0	0	0	0	0	0	0	1	0	1
7.HERCEGOVAČKO-NERETVANSKI KANTON	0	0	0	0	0	1	0	0	0	1
8.ZAPADNOHERCEGOVAČKI KANTON										0
9.KANTON SARAJEVO	0	0	0	0	0	1	0	1	0	2
UKUPNO	0	0	0	0	0	3	0	5	2	10

Tabela 23.:Pregled počinioca samoubistava u FBiH



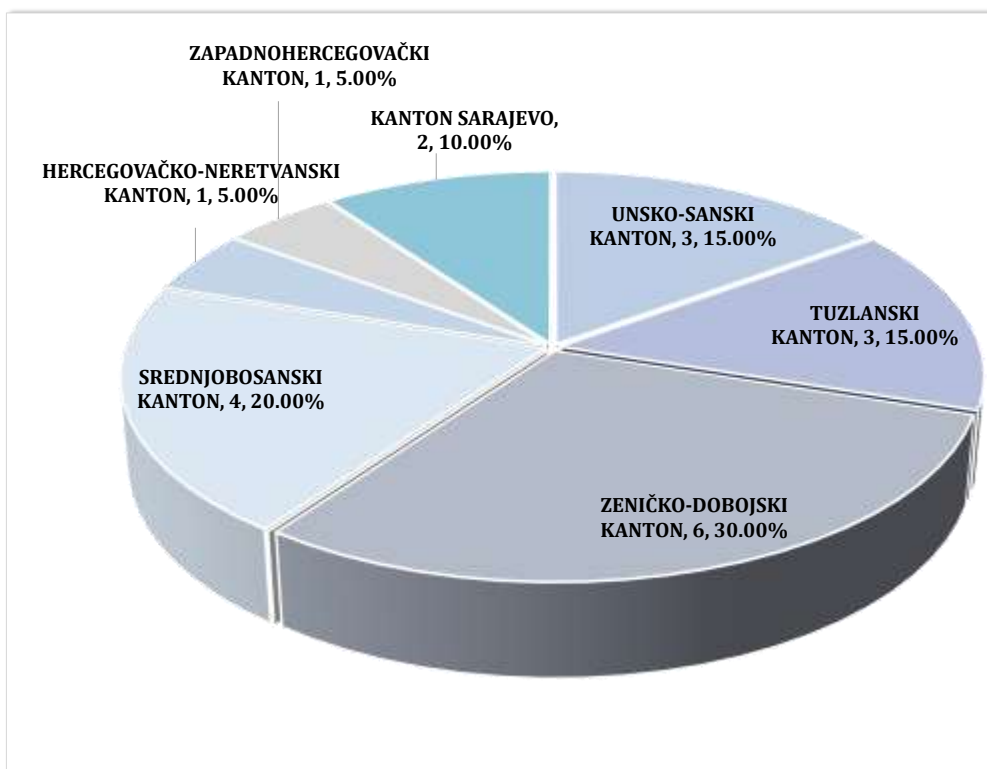
Grafikon 15.: Uporedni pregled dobne strukture počinilaca samoubistava u FBiH

UČEŠĆE MALOLJETNIKA U IZVRŠENJU KRIVIČNIH DJELA

Na području FBiH tokom maja 2026. godine prijavljeno je 20 maloljetnika zbog postojanja osnova sumnje da su izvršili krivična djela, što je više za tri (17,65%)% u odnosu na uporedni mjesec 2025. godine. Udio maloljetnika u ukupnom broju prijavljenih lica sa osnovom sumnje za učinjenje krivičnih djela je 2,06% što u odnosu na maj 2025. godine predstavlja smanjenje za 0,20%.

FEDERACIJA BOSNE I HERCEGOVINE	MAJ 2025. GODINA	MAJ 2026. GODINA	RAZLIKA	(%) 2026/25.
BROJ PRIJAVLJENIH LICA ZA POČINJENJE KD	1014	970	-44	-4.34%
BROJ PRIJAVLJENIH MALOLJETNIKA ZA POČINJENJE KD	17	20	3	17.65%
% UDIO BROJA MALOLJETNIKA/ UKUPNOM BROJU PRIJAVLJENIH LICA ZA KD	2.26%	2.06%	-0.20%	-0.20%

Tabela 24.: Uporedni pregled maloljetnih lica počinioca krivičnih djela na području FBiH



Grafikon 16.: Pregled prijavljenih maloljetnika po kantonima u FBiH – maj 2026. godine

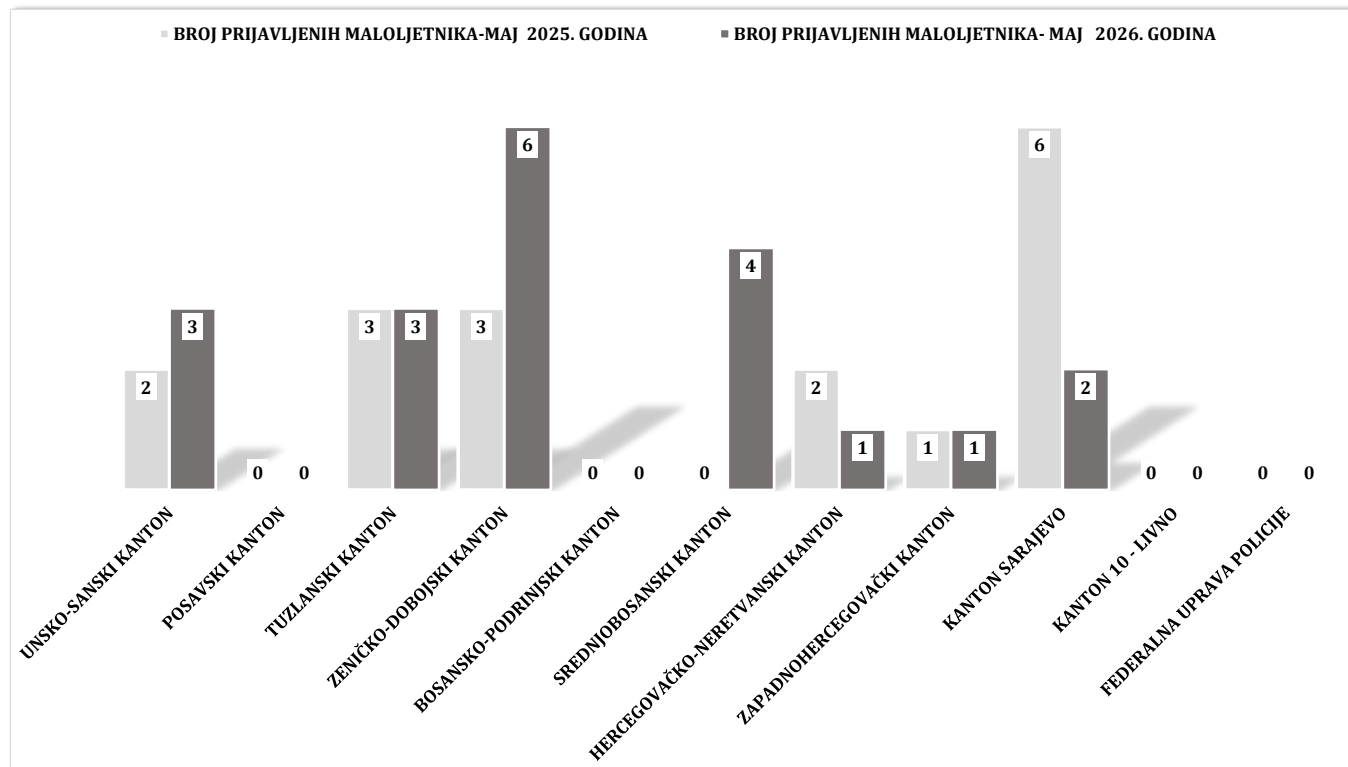
Pregled maloljetničke delikvencije u maju 2026. godine posmatrano prema broju prijavljenih maloljetnika zbog postojanja osnova sumnje da su izvršili krivična djela: Zeničko-dobojski kanton – prijavljeno šest maloljetnika (što čini udio od 30% od ukupnog broja prijavljenih maloljetnika), Srednjobosanski kanton – četiri maloljetnika (što čini udio od 20%), Unsko-sanski kanton i Tuzlanski kanton – po tri maloljetnika (što čini udio od 15%)...

MAJ - 2026. GODINA				
SPOLNA STRUKTURA PRIJAVLJENIH MALOLJETNIKA OSUMNJIČENIH ZA IZVRŠENJE KD	BROJ MALOLJETNIKA- MUŠKI		BROJ MALOLJETNIKA-ŽENSKI	
	SPOL		SPOL	
UNSKO-SANSKI KANTON	2		1	
POSAVSKI KANTON	0		0	
TUZLANSKI KANTON	3		0	
ZENIČKO-DOBOJSKI KANTON	4		2	
BOSANSKO-PODRINJSKI KANTON	0		0	
SREDNJOBOSANSKI KANTON	4		0	
HERCEGOVAČKO-NERETVANSKI KANTON	1		0	
ZAPADNOHERCEGOVAČKI KANTON	1		0	
KANTON SARAJEVO	2		0	
KANTON 10 - LIVNO	0		0	
FEDERALNA UPRAVA POLICIJE	0		0	
UKUPNO	17		3	

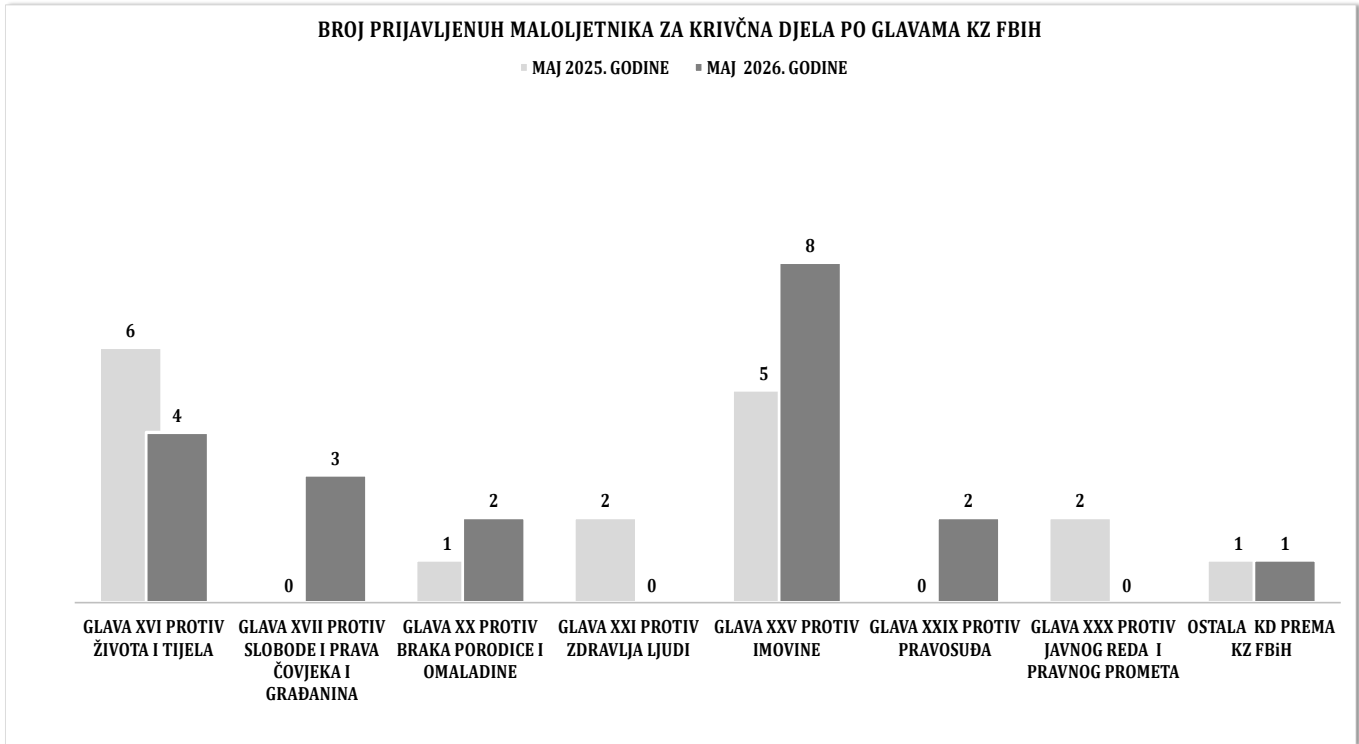
MAJ - 2026. GODINA				
DOBNA STRUKTURA PRIJAVLJENIH MALOLJETNIKA OSUMNJIČENIH ZA IZVRŠENJE KD	BROJ MALOLJETNIKA- MLAĐI		BROJ MALOLJETNIKA- STARIJI	
UNSKO-SANSKI KANTON	2		1	
POSAVSKI KANTON	0		0	
TUZLANSKI KANTON	0		3	
ZENIČKO-DOBOJSKI KANTON	1		5	
BOSANSKO-PODRINJSKI KANTON	0		0	
SREDNJOBOSANSKI KANTON	2		2	
HERCEGOVAČKO-NERETVANSKI KANTON	1		0	
ZAPADNOHERCEGOVAČKI KANTON	0		1	
KANTON SARAJEVO	1		1	
KANTON 10 - LIVNO	0		0	
FEDERALNA UPRAVA POLICIJE	0		0	
UKUPNO	7		13	

Tabela 25.: Pregled prijavljenih maloljetnih lica po spolu i dobi

Prema spolnoj strukturi prijavljenih maloljetnih lica sa osnovom sumnje za izvršenje krivičnih djela 17 prijavljenih su muškog spola i tri ženskog spola dok prema dobnoj strukturi sedam maloljetnika su mlađi dok su 13 stariji maloljetnici.



Grafikon 17.: Uporedni pregled prijavljenih maloljetnika po kantonima u FBiH



Grafikon 18.: Struktura krivičnih djela za prijavljene maloljetnike po glavama KZ FBiH

IV STANJE JAVNOG REDA I MIRA NA PODRUČJU FEDERACIJE BIH

U izvještajnom mjesecu 2026. godine evidentirano je ukupno 2.025 prekršaja iz oblasti javnog reda i mira, za koje je prijavljeno 2.071 lice, što je više za 133 (7,03%) prekršaja, odnosno više za 55 (2,73%) lica, u odnosu na uporedni mjesec 2025. godine kako slijedi u tabeli broj 27. Protiv 1.802 lica izdato je 1.800 prekršajnih naloga, dok je protiv 233 lica podneseno 187 zahtjeva za pokretanje prekršajnog postupka.¹⁴

JAVNI RED I MIR - FEDERACIJA BOSNE I HERCEGOVINE								
MAJ	BROJ PREKRŠAJA IZ OBLASTI JRM	BROJ PREKRŠAJA - ZAKON O JRM	BROJ PREKRŠAJA - ODLUKA OPĆINSKIH VIJEĆA	UKUPAN BROJ PRIJAVLJENIH LICA	BR. IZDATIH PREKRŠAJNIH NALOGA	BR. UČINILACA - PREKRŠAJNI NALOG	BR. PODNESENIH ZAHTEVA ZA POKRETANJE PREKRŠAJNOG POSTUPKA	BR. UČINILACA - ZAHTEV ZA POKRETANJE PR. POSTUPKA
2025. GODINA	1892	1669	223	2016	1560	1574	280	390
2026. GODINA	2025	1819	206	2071	1800	1802	187	233
RAZLIKA	133	150	-17	55	240	228	-93	-157
TREND (%)	7.03%	8.99%	-7.62%	2.73%	15.38%	14.49%	-33.21%	-40.26%

Tabela 26.: Uporedni pregled podataka o prekršajima iz oblasti javnog reda i mira na području FBiH

Povećanje/smanjenje broja evidentiranih prekršaja iz oblasti javnog reda i mira tokom izvještajnog mjeseca 2026. godine u odnosu na uporedni mjesec 2025. godine na području FBiH predstavljeno u tabeli broj 27.¹⁵

FEDERACIJA BOSNE I HERCEGOVINE	BROJ PREKRŠAJA IZ OBLASTI JRM -Maj 2025	BROJ PREKRŠAJA IZ OBLASTI JRM -Maj 2026	(+ - %) BROJ PREKRŠAJA IZ OBLASTI JRM	BROJ PREKRŠAJA PO ZAKONU O JRM -Maj 2025	BROJ PREKRŠAJA PO ZAKONU O JRM -Maj 2026	(+ - %) BROJ PREKRŠAJA PO ZAKONU O JRM	BROJ PREKRŠAJA PREMA ODLUCI OPĆINSKOG VEĆA -Maj 2025	BROJ PREKRŠAJA PREMA ODLUCI OPĆINSKOG VEĆA -Maj 2026	(+ - %) BROJ PREKRŠAJA PO ODLUCI OPĆINSKOG VIJEĆA	UKUPAN BROJ UČINILACA PREKRŠAJA -Maj 2025	UKUPAN BROJ UČINILACA PREKRŠAJA -Maj 2026	(+ - %) BROJ UČINILACA PREKRŠAJA IZ OBLASTI JRM
1.UNSKO - SANSKI KANTON	314	260	-17.20%	246	223	-9.35%	68	37	-45.59%	314	253	-19.43%
2.POSAVSKI KANTON	17	14	-17.65%	17	13	-23.53%	0	1	#DIV/0!	17	14	-17.65%
3.TUZLANSKI KANTON	157	174	10.83%	154	174	12.99%	3	0	-100.00%	171	186	8.77%
4.ZENIČKO - DOBOJSKI KANTON	563	600	6.57%	437	466	6.64%	126	134	6.35%	591	603	2.03%
5.BOSANSKO-PODRINJSKI KANTON	8	22	175.00%	8	22	175.00%	0		#DIV/0!	10	22	120.00%
6.SREDNJOBOSANSKI KANTON	164	160	-2.44%	160	156	-2.50%	4	4	0.00%	201	171	-14.93%
7.HERCEGOVAČKO-NERETVANSKI KANTON	107	108	0.93%	107	107	0.00%	0	1	#DIV/0!	115	119	3.48%
8.ZAPADNOHERCEGOVAČKI KANTON	14	14	0.00%	14	14	0.00%	0	0	#DIV/0!	20	17	-15.00%
9.KANTON SARAJEVO	512	645	25.98%	491	616	25.46%	21	29	38.10%	538	654	21.56%
10.KANTON 10 LIVNO	36	28	-22.22%	35	28	-20.00%		0	#DIV/0!	39	32	-17.95%
UKUPNO	1892	2025	7.03%	1669	1819	8.99%	222	206	-7.21%	2016	2071	2.73%

Tabela 27.: Uporedni pregled ukupnog broja evidentiranih prekršaja i prijavljenih lica iz oblasti javnog reda i mira

¹⁴ Vidi tabelu 26.¹⁵ Vidi tabelu 27.

FEDERALNA UPRAVA POLICIJE- Informacija o stanju sigurnosti na području FBiH za maj 2026. godine

FEDERACIJA BOSNE I HERCEGOVINE	BROJ IZDATIH PREKRŠAJNIH NALOGA- Maj 2025	BROJ IZDATIH PREKRŠAJNIH NALOGA- Maj 2026	(+ - %)BROJ PREKRŠAJNIH NALOGA	BROJ LICA PO PREKRŠAJNIM NALOZIMA- Maj 2025	BROJ LICA PO PREKRŠAJNIM NALOZIMA- Maj 2026	(+ - %)BROJ LICA PO PREKRŠAJNIM NALOZIMA	BROJ PODNESENIH ZAHTIJEVA ZA POKRETANJE PREKRŠAJNOG POSTUPKA- Maj 2025	BROJ PODNESENIH ZAHTIJEVA ZA POKRETANJE PREKRŠAJNOG POSTUPKA- Maj 2026	(+ - %) BROJ PODNESENIH ZAHTIJEVA ZA POKRETANJE PREKRŠAJNOG POSTUPKA	BROJ LICA PO ZAHTIJEVU ZA POKRETANJE PREKRŠAJNOG POSTUPKA- Maj 2025	BROJ LICA PO ZAHTIJEVU ZA POKRETANJE PREKRŠAJNOG POSTUPKA- Maj 2026	(+ - %)BROJ LICA PO ZAHTIJEVIMA ZA POKRETANJE PREKRŠAJNOG POSTUPKA
1.UNSKO - SANSKI KANTON	233	205	-12.02%	233	205	-12.02%	31	16	-48.39%	42	22	-47.62%
2.POSAVSKI KANTON	14	6	-57.14%	14	6	-57.14%	3	6	100.00%	3	8	166.67%
3.TUZLANSKI KANTON	103	122	8.26%	109	118	18.45%	54	52	-3.70%	62	68	9.68%
4.ZENIČKO - DOBOJSKI KANTON	504	560	11.11%	504	560	11.11%	59	40	-32.20%	87	43	-50.57%
5.BOSANSKO-PODRINJSKI KANTON	7	22	144.44%	9	22	214.29%	1	0	-100.00%	1	0	-100.00%
6.SREDNJOBOSANSKI KANTON	122	146	19.67%	122	146	19.67%	52	20	-61.54%	82	24	-70.73%
7.HERCEGOVAČKO-NERETVANSKI KANTON	82	88	7.32%	82	88	7.32%	20	15	-25.00%	24	22	-8.33%
8.ZAPADNOHERCEGOVAČKI KANTON	11	12	7.14%	14	15	9.09%	3	2	-33.33%	6	2	-66.67%
9.KANTON SARAJEVO	457	612	34.14%	457	613	33.92%	55	33	-40.00%	81	41	-49.38%
10.KANTON 10 LIVNO	27	27	-3.33%	30	29	0.00%	2	3	50.00%	2	3	50.00%
UKUPNO	1560	1800	14.49%	1574	1802	15.38%	280	187	-33.21%	390	233	-40.26%

Tabela 28.:Uporedni pregled prekršajnih sankcija(prekršajni nalози i zahtjevi za pokretanje prekršajnog postupka)

FEDERACIJA BOSNE I HERCEGOVINE-MAJ	BROJ PREKRŠAJA - 2025.	BROJ PREKRŠAJA- 2026.	RAZLIKA	(%)2026/25.
1.SVAĐA, VIKA, NEPRISTOJNO PONAŠANJE	192	197	5	2.60%
2.TUČA	178	154	-24	-13.48%
3.NAROČITO DRSKO PONAŠANJE	251	245	-6	-2.39%
4.ODBIJANJE NAREĐENJA I OMALOVAŽAVANJE POLICIJSKIH SLUŽBENIKA	104	119	15	14.42%
5.UŽIVANJE OPOJNE DROGE NA JAVNOM MJESTU	272	488	216	79.41%
6.NEOVLAŠTENA UPOTREBA ORUŽJA	4	4	0	0.00%
7.PALJENJE PETARDI	2	3	1	50.00%
8.PROSJAČENJE	305	286	-19	-6.23%
9.OSTALI PREKRŠAJI IZ ZAKONA o JRM	361	323	-38	-10.53%
UKUPNO	1669	1819	150	8.99%

Tabela 29.: Uporedni pregled strukture prekršaja po Zakonu o JRM

MAJ	BROJ PREKRŠAJA_2025.	BROJ UČINILACA_2025.	BR. PREKRŠAJA 2026.	BROJ UČINILACA 2026.	% PREKRŠAJI 2026/25.	% UČINIOCI PREKRŠAJA 2026/25.
1.GOSTITELJSKI OBJEKTI	87	99	104	107	19.54%	8.08%
2.TRGOVINSKE I ZANATSKE RADNJE	17	15	10	13	-41.18%	-13.33%
3.ULICE, TRGOVI, PUTEVI I DRUGI OTVORENI PROSTORI	1492	1559	1622	1651	8.71%	5.90%
4.SPORTSKI STADIONI I DVORANE	13	24	3	3	-76.92%	-87.50%
5.VOZILA JAVNOG PREVOZA	0	0	1	1	#DIV/0!	#DIV/0!
6.ŠKOLE I ŠKOLSKA DVORIŠTA	11	14	7	8	-36.36%	-42.86%
7.OSTALA MJESTA	271	304	278	288	2.58%	-5.26%
UKUPNO	1891	2015	2025	2071	7.09%	2.78%

Tabela 30.:Uporedni pregled prekršaja o JRM po mjestu izvršenja

ODUZETO ILEGALNO POSJEDOVANO ORUŽJE I MINSKO-EKSPLOZIVNA SREDSTVA

NA PODRUČJU FEDERACIJE BIH

FEDERACIJA BOSNE I HERCEGOVINE	MAJ 2025. GODINA	MAJ 2026. GODINA
1.TEŠKA ORUŽJA (PUŠKOMITRALJEZ, PAM I SL.)	0	0
2.AUTOMATSKA PUŠKA	4	4
3.POLUATOMATSKA PUŠKA	0	3
4.PUŠKA M-48	0	0
5.LOVAČKA PUŠKA	14	8
6.OSTALE VRSTE PUŠAKA	4	3
7.PIŠTOLJ	23	24
8.AUTOMATSKI PISTOLJ (HEKLER, ŠKORPION, UZI I SL.)	0	0
9.TROMBLONSKJE MINE	0	0
10.PROTUOKLOPNA ORUŽJA (RUČNI BACAČ, RAKETA.ZOLJE.OSE...I SL.)	0	0
11.RUČNA BOMBA	0	4
12.PETARDE	1	2
13.DRUGE EKSPLOZIVNE NAPRAVE I SREDSTVA	1	8
14. NOŽEVI, MAČEVI, SABLJE, BAJONETI I SLIČNO	69	31
15. BOKSERI	0	2
16. DRUGI PREMETS PODOBNI ZA NANOSENJE TIELESNIH POVREDA	21	10
17.MUNICIJA -MECI (U KOMADIMA)	751	670
18.EKSPLOZIV (U KILOGRAMIMA)	0	0

Tabela 31.: Uporedni pregled oduzetog ilegalnog oružja i MES-a

NABAVLJANJE I DRŽANJE VATRENOG ORUŽJA NA PODRUČJU FEDERACIJE BIH

FEDERACIJA BOSNE I HERCEGOVINE	MAJ 2025. GODINA	MAJ 2026. GODINA
1.BROJ IZDATIH ODOBRENJA ZA NABAVLJANJE ORUŽJA ZA FIZIČKA LICA	794	767
2.BROJ IZDATIH ORUŽANIH LISTOVA ZA FIZIČKA LICA	1112	949
3.BROJ IZVRŠENIH ZAMJENA ORUŽANIH LISTOVA ZA FIZIČKA LICA	708	517
4.BROJ IZDATIH ODOBRENJA ZA NABAVLJANJE ORUŽJA ZA PRAVNA LICA	10	60
5.BROJ IZDATIH ODOBRENJA ZA DRŽANJE ORUŽJA ZA PRAVNA LICA	10	15
6.BROJ IZDATIH ODOBRENJA ZA DRŽANJE TROFEJNOG ORUŽJA	1	0
7.BROJ ODUZETOG ORUŽJA U UPRAVNOM POSTUPKU	66	143
8.BROJ IZDATIH ODOBRENJA ZA NABAVKU MUNICIJE	9	9

Tabela 32.: Uporedni pregled aktivnosti vezanih za nabavljanje i držanje vatrenog oružja

V STANJE SIGURNOSTI SAOBRAĆAJA NA PODRUČJU FEDERACIJE BiH

U izvještajnom mjesecu 2026. godine evidentirano je 2.605 saobraćajnih nesreća na putevima u Federaciji BiH, više za 63 (2,48%) nego u maju 2025. godine. U ovim nesrećama poginulo je sedam lica, što je manje za osam (53,33%) u odnosu na maj 2025. godine, teže je povrijeđeno 97 lica što je manje za dva (2,02%) i 636 lica lakše povrijeđeno, više za 39 (6,53%) u odnosu na isti mjesec 2025. godine.¹⁶

SAOBRAĆAJ - FEDERACIJA BOSNE I HERCEGOVINE								
MAJ	BROJ SAOBRAĆAJNIH NESREĆA	BR. SAOBRAĆAJNIH NESREĆA - NASELJE	BR. SAOBRAĆAJNIH NESREĆA- VAN NASELJA	UKUPAN BROJ POGINULIH LICA U SN	POGINULA LICA - VOZAČI	POGINULA LICA - PUTNICI	POGINULA LICA - PJEŠACI	BROJ POVRIJEĐENIH LICA U SN
2025. GODINA	2542	2285	257	15	10	4	1	696
2026. GODINA	2605	2314	291	7	5	1	1	734
RAZLIKA	63	29	34	-8	-5	-3	0	38
TREND (%)	2.48%	1.27%	13.23%	-53.33%	-50.00%	-75.00%	0.00%	5.46%

Tabela 33.: Uporedni pokazatelji iz segmenta sigurnosti saobraćaja

FEDERACIJA BOSNE I HERCEGOVINE	UKUPAN BROJ SAOBRAĆAJNIH NESREĆA_ May-25	UKUPAN BROJ SAOBRAĆAJNIH NESREĆA_ May-26	(+ - %) UKUPAN BROJ SAOBRAĆAJNIH NESREĆA	BROJ SAOBRAĆAJNIH NESREĆA SA POVRIJEĐENIM LICIMA_ May-25	BROJ SAOBRAĆAJNIH NESREĆA SA POVRIJEĐENIM LICIMA_ May-26	(+ - %) BROJ SAOBRAĆAJNIH NESREĆA SA POVRIJEĐENIM LICIMA	BROJ SAOBRAĆAJNIH NESREĆA SA POGINULIM LICIMA_ May-25	BROJ SAOBRAĆAJNIH NESREĆA SA POGINULIM LICIMA_ May-26	(+ - %) BROJ SAOBRAĆAJNIH NESREĆA SA POGINULIM LICIMA
1. UNSKO - SANSKI KANTON	212	224	5.66%	49	62	26.53%	2	1	-50.00%
2. POSAVSKI KANTON	24	35	45.83%	10	15	50.00%	0	0	#DIV/0!
3. TUZLANSKI KANTON	269	271	0.74%	126	131	3.97%	1	1	0.00%
4. ZENIČKO - DOBOJSKI KANTON	264	259	-1.89%	64	68	6.25%	1	0	-100.00%
5. BOSANSKO-PODRINJSKI KANTON	10	9	-10.00%	2	6	200.00%	0	0	#DIV/0!
6. SREDNJOBOSANSKI KANTON	161	158	-1.86%	40	30	-25.00%	1	1	0.00%
7. HERCEGOVAČKO-NERETVANSKI KANTON	222	242	9.01%	69	76	10.14%	4	4	0.00%
8. ZAPADNOHERCEGOVAČKI KANTON	55	75	36.36%	23	33	43.48%	0	0	#DIV/0!
9. KANTON SARAJEVO	1251	1269	1.44%	71	78	9.86%	3	0	-100.00%
10. KANTON 10 LIVNO	74	63	-14.86%	11	9	-18.18%	0	0	#DIV/0!
UKUPNO	2542	2605	2.48%	465	508	9.25%	12	7	-41.67%

Tabela 34.: Uporedni pregled ukupnog broja evidentiranih saobraćajnih nesreća razvrstanih po kantonima

¹⁶ Vidi tabelu 33.i grafikon 24 i 25

POSLJEDICE SAOBRAĆAJNIH NESREĆA U FEDERACIJI BOSNE I HERCEGOVINE	▼								
	BROJ POGINULIH LICA U SAOBRAĆAJNIM NESREĆAMA_ May-25	BROJ POGINULIH LICA U SAOBRAĆAJNIM NESREĆAMA_ May-26	(+ - %) BROJ POGINULIH LICA U SAOBRAĆAJNIM NESREĆAMA	BROJ TEŽE POVRJEĐENIH LICA U SAOBRAĆAJNIM NESREĆAMA_ May-25	BROJ TEŽE POVRJEĐENIH LICA U SAOBRAĆAJNIM NESREĆAMA_ May-26	(+ - %) BROJ TEŽE POVRJEĐENIH LICA U SAOBRAĆAJNIM NESREĆAMA	BROJ LAKŠE POVRJEĐENIH LICA U SAOBRAĆAJNIM NESREĆAMA_ May-25	BROJ LAKŠE POVRJEĐENIH LICA U SAOBRAĆAJNIM NESREĆAMA_ May-26	(+ - %) BROJ LAKŠE POVRJEĐENIH LICA U SAOBRAĆAJNIM NESREĆAMA
1. UNSKO - SANSKI KANTON	2	1	-50.00%	11	14	27.27%	72	74	2.78%
2. POSAVSKI KANTON	0	0	#DIV/0!	4	7	75.00%	9	13	44.44%
3. TUZLANSKI KANTON	1	1	0.00%	22	18	-18.18%	168	184	9.52%
4. ZENIČKO - DOBOJSKI KANTON	1	0	-100.00%	16	11	-31.25%	88	89	1.14%
5. BOSANSKO-PODRINJSKI KANTON	0	0	#DIV/0!	0	1	#DIV/0!	3	5	66.67%
6. SREDNJOBOSANSKI KANTON	1	1	0.00%	14	5	-64.29%	51	39	-23.53%
7. HERCEGOVAČKO-NERETVANSKI KANTON	7	4	-42.86%	18	21	16.67%	83	92	10.84%
8. ZAPADNOHERCEGOVAČKI KANTON	0	0	#DIV/0!	1	5	400.00%	32	44	37.50%
9. KANTON SARAJEVO	3	0	-100.00%	9	13	44.44%	79	85	7.59%
10. KANTON 10 LIVNO	0	0	#DIV/0!	4	2	-50.00%	12	11	-8.33%
UKUPNO	15	7	-53.33%	99	97	-2.02%	597	636	6.53%

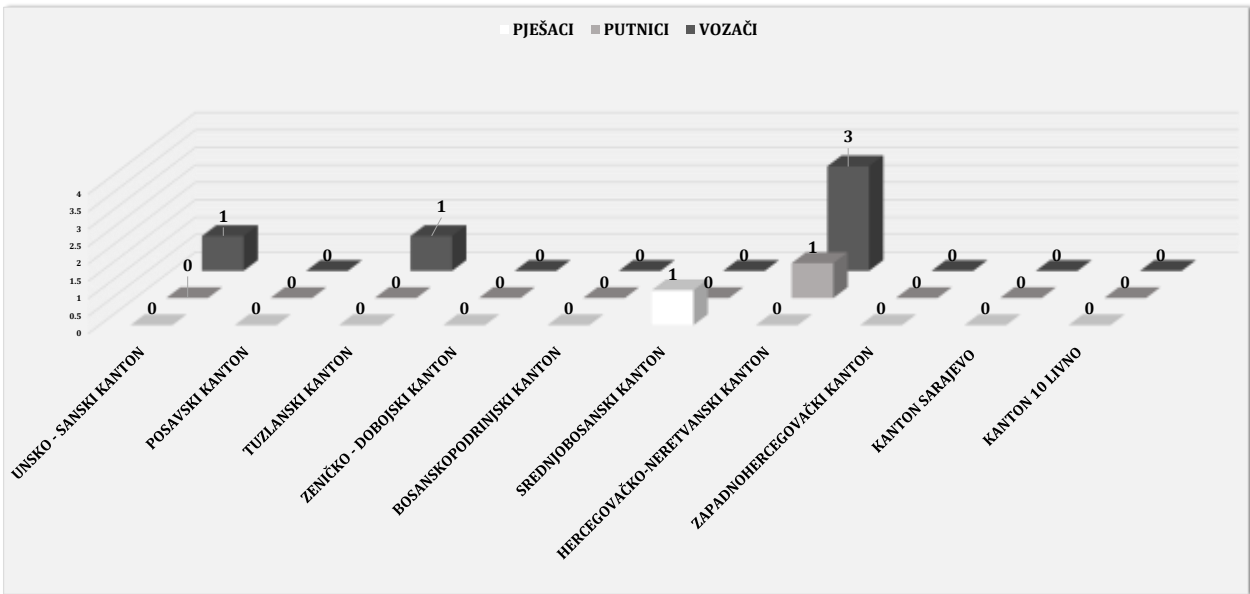
Tabela 35.: Usporedni pregled posljedica evidentiranih saobraćajnih nesreća razvrstanih po kantonima

Prema podacima iz tabele 34. može se zaključiti da je tokom maja 2026. godine došlo do povećanja broja saobraćajnih nesreća na području nadležnosti većeg broja kantona osim Zeničko-dobojskog kantona, Bosansko-podrinjskog kantona, Srednjobosanskog kantona i Kantona 10 - Livno.

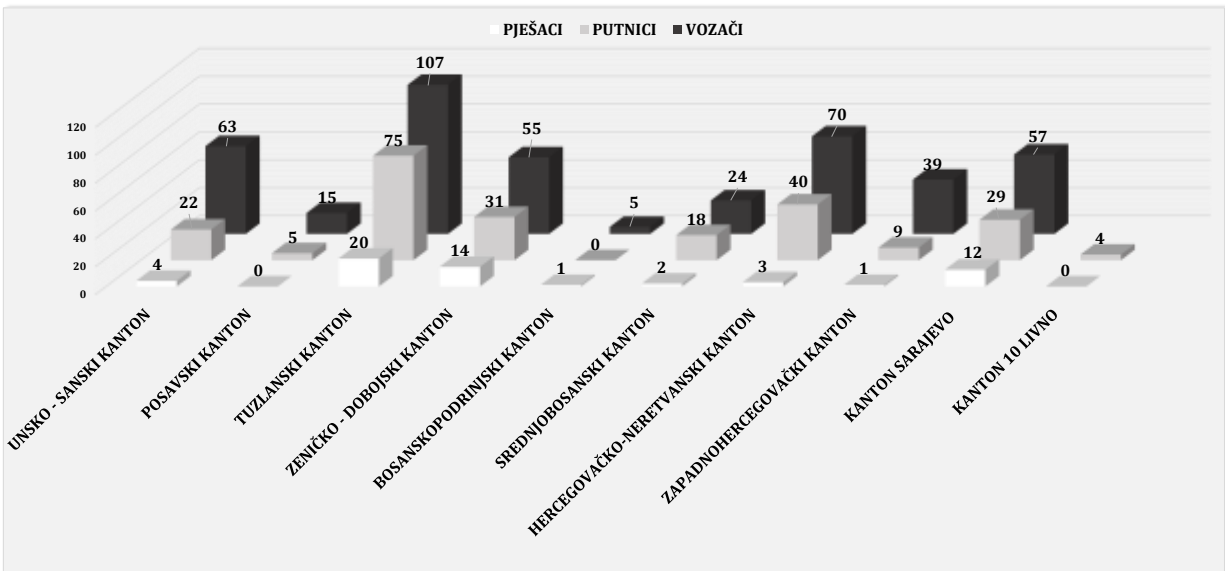
Broj povrijeđenih osoba u saobraćajnim nesrećama na području FBiH je veći za 38 (5,46%) u odnosu na maj 2025.godine dok je broj poginulih lica u saobraćaju manji za osam (53,33%) (tabela 35.)

Poginula lica u saobraćajnim nesrećama tokom maja 2026. godine evidentirana su na području nadležnosti: Hercegovačko-neretvanskog kantona – četiri lica, Unsko-sanskog kantona, Tuzlanskog kantona i Srednjobosanskog kantona - po jedno lice.¹⁷ Po kategoriji učesnika u saobraćajnim nesrećama poginula lica pripadaju: vozači – pet te putnika i pješaka - po jedan.

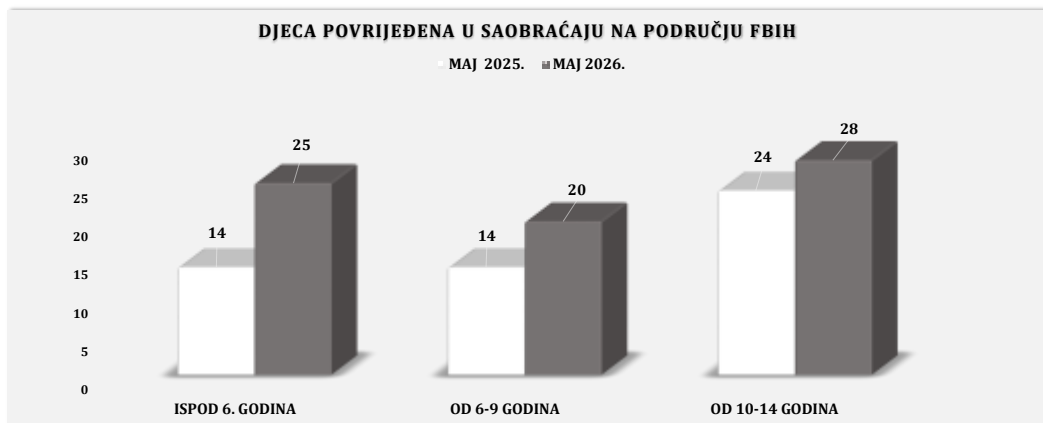
¹⁷ Vidi tabelu 34.



Grafikon 19.: Pregled poginulih lica (kategorija učesnika) u saobraćajnim nesrećama – maj 2026.godine



Grafikon 20.: Pregled povrijeđenih lica (kategorija učesnika) u saobraćajnim nesrećama – maj 2026.godine



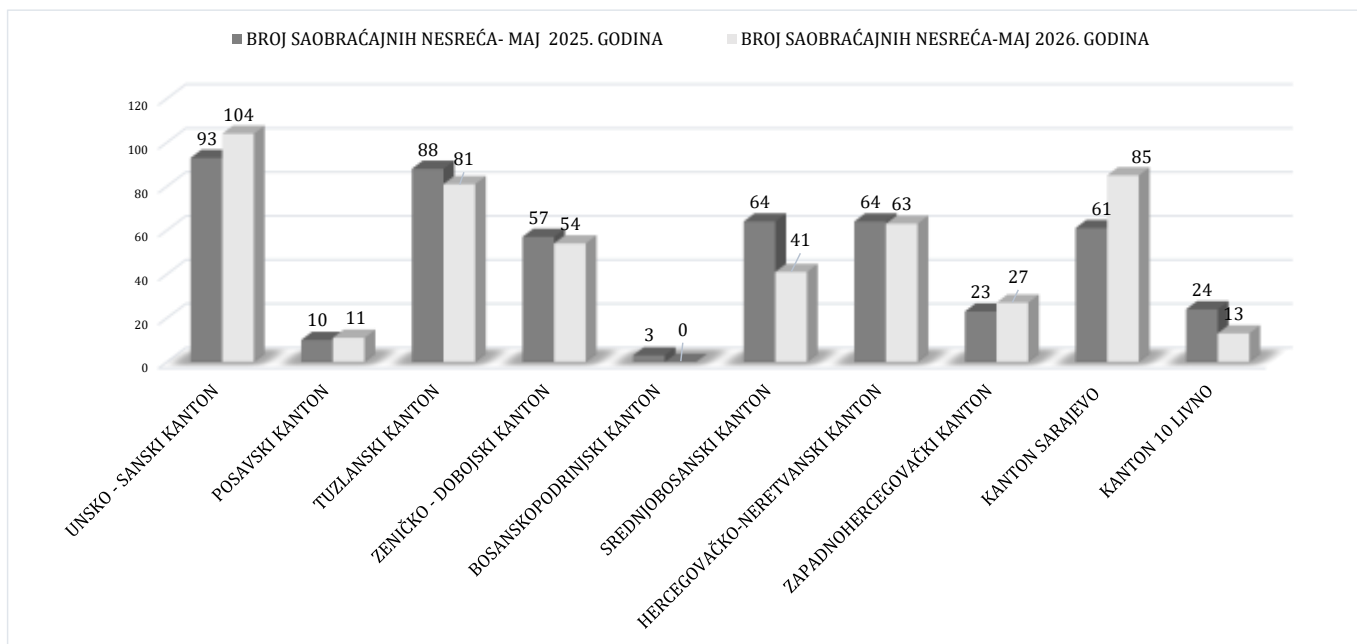
Grafikon 21.: Pregled dobne strukture povrijeđene djece u saobraćajnim nesrećama u FBiH

Kako je navedeno u uvodnom dijelu ove Informacije o stanju kriminaliteta - sigurnosti za maj 2026. godine, rad policije na preventivno-represivnim mjerama kroz segment sigurnosti saobraćaja rezultirao je pokazateljima koji, prema podacima iz tabele 36. u ukupnom prikazu zaključuju da kantonalna Ministarstva unutrašnjih poslova poduzimaju sveukupne aktivnosti na poboljšanju stanja sigurnosti iz ove oblasti.

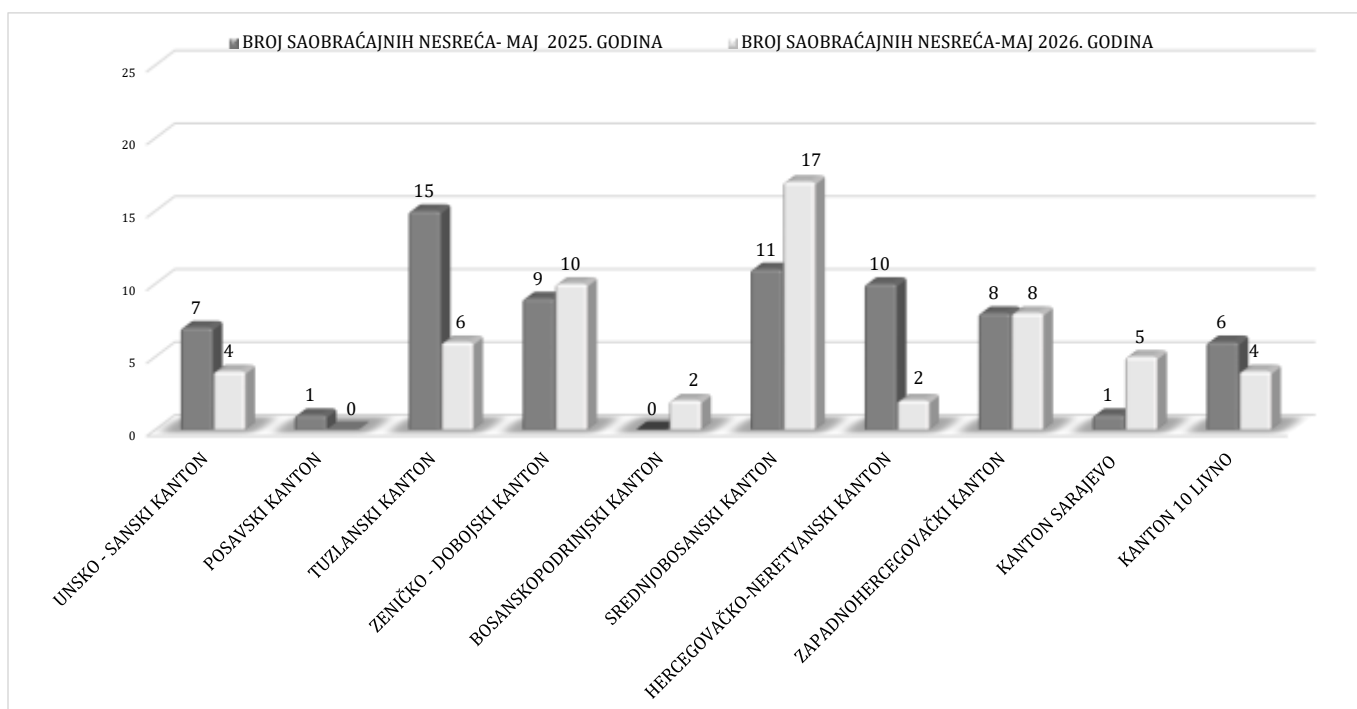
FEDERACIJA BOSNE I HERCEGOVINE	MAJ 2025. GODINA	MAJ 2026. GODINA
1. Broj kontrolisanih vozila i vozača	96970	100358
2. Broj kontrolisanih lica u vozilima	31001	33627
3. Broj pregledanih vozila	30860	32642
4. Broj pregledanih lica u vozilima	11359	12850
5. Broj službenih izvještaja prosljeđenih Tužiteljstvu zbog izvršenih KD ugrožavanja bezbjednosti saobraćaja	42	38
6. Broj izdatih prekršajnih naloga	82851	78062
7. Broj isključenih vozila iz saobraćaja zbog tehničke neispravnosti	352	271
8. Broj vozača zatečenih da upravljaju vozilima:		
9. pod uticajem alkohola	1856	1807
10. pod uticajem opojnih droga	47	284
11. bez položenog vozačkog ispita	918	1019
12. pod izrečenom zaštitnom mjerom	168	271
13. bez korištenja sigurnosnog pojasa	1448	1633
14. korištenje mobitela tokom vožnje	1564	1352
15. Broj vozila otkrivenih da učestvuju u saobraćaju bez važeće registracije - neregistrovana vozila	2401	2652

Tabela 36.: Uporedni pokazatelji aktivnosti policije na aktivnostima iz segmenta sigurnosti saobraćaja

UZROCI SAOBRAĆAJNIH NESREĆA



Grafikon 22.:Usporedni pregled saobraćajnih nesreća u FBiH – **uzrok neprilagođena brzina**



Grafikon 23.:Usporedni pregled saobraćajnih nesreća u FBiH – **uzrok konzumiranje alkohola**

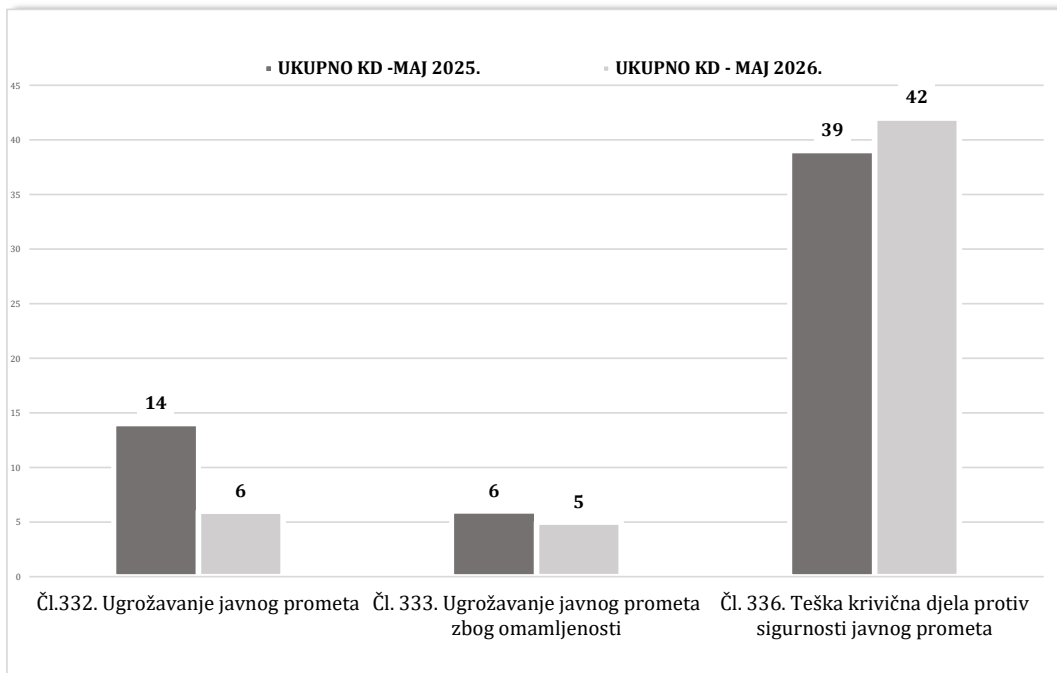
FEDERACIJA BOSNE I HERCEGOVINE										
MAJ	BROJ SAOBRAĆAJNIH NESREĆA			BROJ POVRIJEĐENIH LICA U SN	BROJ POGINULIH LICA U SN	%	%	%	%	%
	2025. GODINA	2026. GODINA	(%)2026/25.							
UZROK- NEPRILAGOĐENA BRZINA	487	479	-1.64%	265	262	-1.13%	10	4	-60.00%	
UZROK-UTICAJ ALKOHOLA	68	58	-14.71%	37	27	-27.03%	0	0	/	

Tabela 37.: Usporedni pokazatelji - posljedice saobraćajnih nezgoda:- maj 2026/25. godine

KRIVIČNA DJELA PROTIV SIGURNOSTI JAVNOG PROMETA

FEDERACIJA BOSNE I HERCEGOVINE									
KRIVIČNA DJELA PROTIV SIGURNOSTI JAVNOG PROMETA - GLAVA XXVIII KZ FBiH	BROJ KRIVIČNIH DJELA - MAJ 2025.	BROJ KRIVIČNIH DJELA - MAJ 2026.	(%) BR. KRIVIČNIH DJELA (2026/25.)	BROJ PRIJAVLJENIH LICA ZA KD - MAJ 2025.	BROJ PRIJAVLJENIH LICA ZA KD - MAJ 2026.	% BR. PRIJAVLJENIH LICA ZA KD (2026/25.)	BROJ LICA LIŠENIH SLOBODE - MAJ 2025.	BROJ LICA LIŠENIH SLOBODE - MAJ 2026.	% BROJ LIŠENIH LICA ZA KD (2026/25.)
	Čl.332. Ugrožavanje javnog prometa	14	6	-57.14%	12	6	-50.00%	1	0
Čl. 333. Ugrožavanje javnog prometa zbog omamljenosti	6	5	-16.67%	6	5	-16.67%	3	1	-66.67%
Čl. 336. Teška krivična djela protiv sigurnosti javnog prometa	39	42	7.69%	39	42	7.69%	3	1	-66.67%
UKUPNO	59	53	-10.17%	57	53	-7.02%	7	2	-71.43%

Tabela 38.: Uporedni pokazatelji krivičnih djela protiv sigurnosti saobraćaja u FBiH



Grafikon 24.:Uporedni pregled krivičnih djela protiv sigurnosti javnog prometa u FBiH

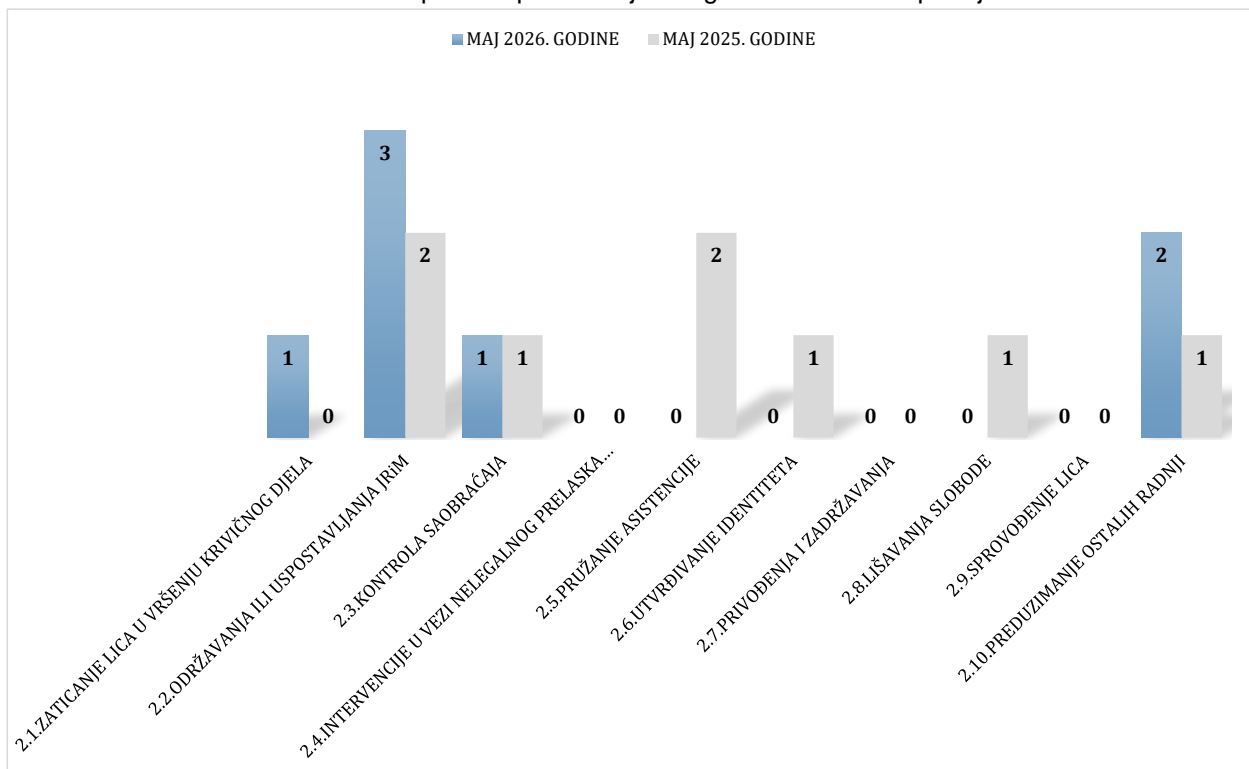
U oblasti krivičnih djela protiv sigurnosti javnog prometa na području FBiH u izvještajnom mjesecu 2026. godine evidentirana su 53 krivična djela što predstavlja smanjenje za 10,17% u odnosu na maj 2025. godine. Za ova djela nadležnim tužilaštvima prijavljena su 53 lica što je smanjenje za 7,02% dok su dva lica lišena slobode.

VI AKTIVNOSTI POLICIJE NA PODRUČJU FEDERACIJE BiH

Na području Federacije Bosne i Hercegovine, tokom izvještajnog mjeseca 2026. godine evidentirano je sedam napada na policijske službenike što je smanjenje za jedan ili 12,50% u odnosu na uporedni mjesec 2025.godine. Zabilježeno je povećanje broja pruženih asistencija od strane policije te smanjenje broja upotrebe sile.¹⁸

AKTIVNOST POLICIJE - FEDERACIJA BOSNE I HERCEGOVINE									
MAJ	BROJ NAPADA NA OVLAŠTENA SLUŽBENA LICA	BROJ NAPADAČA NA OSL	BROJ PODNESENIH SL. IZVJEŠTAJA O KD	BROJ PRUŽENIH ASISTENCIJA	BROJ UPOTREBE SILE - POLICIJA	BROJ UPOTREBE VATRENOR OG RUŽJA	BROJ UPOTREBE FIZIČKE SNAGE	BROJ UPOTREBE SREDSTVA ZA VEZIVANJE	BROJ UPOTREBE POLICIJSKE PALICE
2025. GODINA	8	5	10	159	304	0	19	271	13
2026. GODINA	7	5	5	259	302	1	23	269	8
RAZLIKA	-1	0	-5	100	-2	1	4	-2	-5
TREND (%)	-12.50%	0.00%	-50.00%	62.89%	-0.66%	0.00%	21.05%	-0.74%	-38.46%

Tabela 39.: Uporedni pokazatelji iz segmenta aktivnosti policije



Grafikon 25.: Uporedni pregled evidentiranih napada na policiju na području FBiH

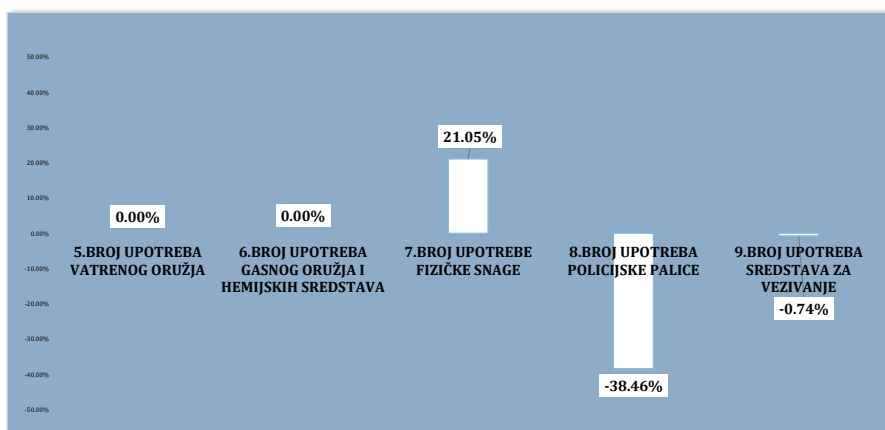
Tokom maja 2026. godine na području Federacije Bosne i Hercegovine evidentirano je sedam napada na policijske službenike i to kao pojedinačni napadi. Napadi su izvršeni prilikom održavanja i uspostavljanja JRM u tri slučaja, prilikom preduzimanja ostalih radnji u dva slučaja te prilikom zaticanja lica u vršenju krivičnog djela u jednom slučaju kao i pri kontroli sobračaja u jednom slučaju kako slijedi u tabeli 39.

Napadi su izvršeni od strane pet napadača i to uz upotrebu oruđa i drugih predmeta u jednom slučaju te uz upotrebu fizičke snage u tri slučaja. U ovim napadima četiri policijska službenika je zadobilo lakše tjelesne ozljede (Unsko-sanski kanton – dva policijska službenika, Tuzlanski kanton i Hercegovačko-neretvanski kanton – po jedan policijski službenik).

¹⁸ Vidi tabelu broj 39 i 41.

F BiH: UPOTREBA SILE OD STRANE POLICIJE	UNSKO-SANSKI KANTON	POSAVSKI KANTON	TUZLANSKI KANTON	ZENIČKO-DOBOJSKI KANTON	BOSANSKO-PODRINJSKI KANTON	SREDNJOBOSANSKI KANTON	HERCEGOVAČKO-NERETVANSKI KANTON	ZAPADNOHERCEGOVAČKI KANTON	KANTON SARAJEVO	KANTON 10 - LJVNO	FEDERALNA UPRAVA POLICIJE	UKUPNO: MAJ 2026.	UKUPNO: MAJ 2025.	% 2026/25.
1.UKUPAN BROJ UPOTREBE SILE:	12	2	89	181	0	1	10	0	1	0	6	302	304	-0.66%
2.BROJ OPRAVDANIH UPOTREBA SILE	11	2	71	173	0	0	8	0	0	6	271	267	1.50%	
3.BROJ NEOPRAVDANIH UPOTREBA SILE	0	0	0	0	0	0	0	0	0	0	0	0	0	0.00%
4.POSTUPAK OPRAVDANOSTI U TOKU	1	18	8	1	2	1	1	1	1	1	31	37	-16.22%	
VRSTA UPOTRIJEBLJENE SILE														
5.BROJ UPOTREBA VATRENOG ORUŽJA	1											1	0	#DIV/0!
6.BROJ UPOTREBA GASNOG ORUŽJA I HEMIJSKIH SREDSTAVA			1									1	1	0.00%
7.BROJ UPOTREBE FIZIČKE SNAGE	3	1	7	3	1	5	1	1	2	2	23	19	21.05%	
8.BROJ UPOTREBA POLICIJSKE PALICE			8								8	13	-38.46%	
9.BROJ UPOTREBA SREDSTAVA ZA VEZIVANJE	8	1	73	178			5			4	269	271	-0.74%	

Tabela 40.: Pregled upotrebe sile od strane policijskih službenika u FBiH



Grafikon 26.: Povećanje/smanjenje upotrebe sredstava prinude po vrsti na području FBiH – maj 2026/25. godine

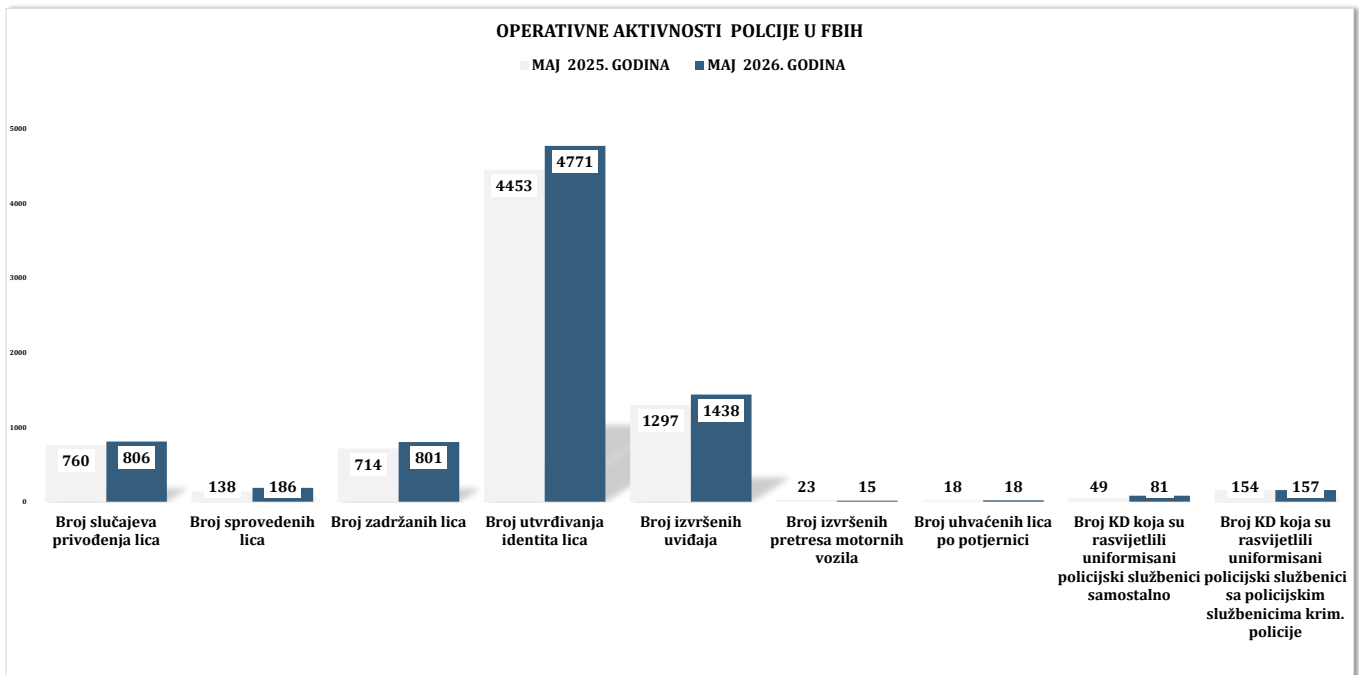
Analizirajući pregled upotrijebljene sile, na području Federacije Bosne i Hercegovine policijski službenici su u 302 slučaja upotrijebili sredstva prinude i to u 271 opravdano dok je u 31 slučaju odlučivanje o postupaku opravdanosti upotrebe sile u toku. Prema vrsti upotrijebljene sile od strane policije najčešće su upotrijebljena sredstva za vezivanje u 269 slučajeva, policijska palica u osam slučajeva, fizička snaga u 23 slučaja te vatreno oružje u jednom slučaju.

Tokom izvještajnog mjeseca 2026. godine u FBiH policija je pružila je 259 asistencija i to po zahtjevu državnih organa – 59, po zahtjevu organa i organizacija javnih ovlaštenja – 96 i po ostalim zahtjevima - 104.

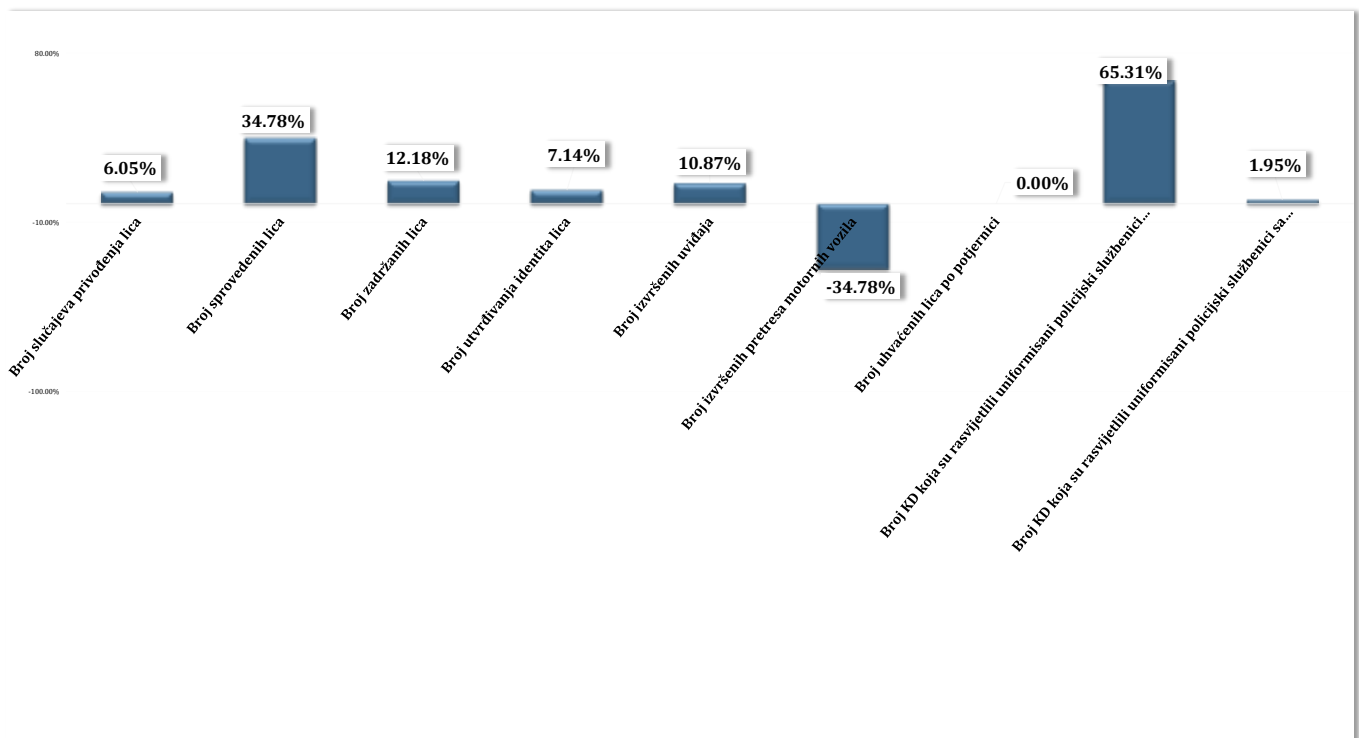
FEDERACIJA BOSNE I HERCEGOVINE	1. UNSKO-SANSKI KANTON	2. POSAVSKI KANTON	3. TUZLANSKI KANTON	4. ZENIČKO-DOBOJSKI KANTON	5. BOSANSKO-PODRINJSKI KANTON	6. SREDNJOBOSANSKI KANTON	7. HERCEGOVAČKO-NERETVANSKI KANTON	8. ZAPADNOHERCEGOVAČKI KANTON	9. KANTON SARAJEVO	10. KANTON 10 - LIVNO	11. FEDERALNA UPRAVA POLICIJE	BROJ NAPADA NA OSL: MAJ 2026. GOD.	BROJ NAPADA NA OSL: MAJ 2025. GOD.	% 2026/25.
1. UKUPAN BROJ NAPADA NA OSL	2	0	1	0	0	1	1	1	1	0	0	7	8	-12.50%
1.1. POJEDINAČNI NAPAD	2		1			1	1	1	1			7	8	-12.50%
1.2. GRUPNI NAPAD_UDRUŽENA DVA LICA														
1.3. GRUPNI NAPAD_UDRUŽENA TRI I VIŠE LICA														
2. FIZIČKI NAPADI IZVRŠENI PRILIKOM														
2.1. ZATICANJE LICA U VRŠENJU KRVIČNOG DJELA							1					1	0	#DIV/0!
2.2. ODRŽAVANJA ILI USPOSTAVLJANJA JRI M	2		1									3	2	50.00%
2.3. KONTROLA SAOBRAĆAJA									1			1	1	0.00%
2.4. INTERVENCIJE U VEZI NELEGALNOG PRELASKA DRŽAVNE GRANICE												0	0	
2.5. PRUŽANJE ASISTENCIJE												0	2	
2.6. UTVRĐIVANJE IDENTITETA												0	1	
2.7. PRIVOĐENJA I ZADRŽAVANJA												0	0	
2.8. LIŠAVANJA SLOBODE												0	1	-100.00%
2.9. SPROVOĐENJE LICA												0	0	
2.10. PREDUZIMANJE OSTALIH RADNJI						1		1				2	1	100.00%
3. BROJ FIZIČKIH NAPADA U KOJIMA SU UPOTREBLJENA ODREĐENA SREDSTVA														
3.1. BROJ NAPADA UZ UPOTREBU VATRENOG ORUŽJA														
3.2. BROJ NAPADA UZ UPOTREBU ORUĐA I DRUGIH PREDMETA									1			1	2	-50.00%
3.3. BROJ NAPADA UZ UPOTREBU FIZIČKE SNAGE	1		1				1					3	3	0.00%
4. UKUPAN BROJ NAPADAČA U NAPADIMA NA POLICIJSKE SLUŽBENIKE														
4.1. UKUPAN BROJ NAPADAČA	2		1				1		1			5	5	0.00%
4.2. BROJ PUNOLJETNIH NAPADAČA	2		1				1		1			5	5	0.00%
4.3. BROJ MALOLJETNIH NAPADAČA												0	0	#DIV/0!
4.4. BROJ NAPADAČA - STRANIH DRŽAVLJANA												0	0	
4.5. BROJ NN NAPADAČA												0	0	
5. POSLJEDICE IZVRŠENIH FIZIČKIH NAPADA NA POLICIJSKE SLUŽBENIKE														
5.1. BROJ POGINULIH												0	0	
5.2. BROJ RANJENIH												0	0	
5.3. BROJ TEŽE POVRIJEĐENIH												0	0	
5.4. BROJ LAKŠE POVRIJEĐENIH	2		1				1					4	4	0.00%
5.5. UKUPAN BROJ NASTR DALIH POLICIJSKIH SLUŽBENIKA	2		1				1					4	4	0.00%

Tabela 41.: Pokazatelji iz segmenta napada na policijske službenike i posljedice u FBiH

Povećanje/smanjenje broja operativnih aktivnosti policijskih službenika u Federaciji Bosne i Hercegovine za maj 2026. godine u odnosu na uporedni mjesec 2025. godine predstavljeno je u grafikonu 28...¹⁹



Grafikon 27.: Uporedni pregled operativnih aktivnosti policije u FBiH – maj



Grafikon 28.: Povećanj/smanjenje broja operativnih aktivnosti policijskih službenika u FBiH – maj 2026./25. god

¹⁹ Vidjeti grafikon 28.

VII INFORMACIJE O MIGRANTSKOJ POPULACIJI

Shodno zaključku sa sastanka koordinacije direktora Federalne uprave policije i komesara/direktora kantonalnih Ministarstava unutrašnjih poslova, vezano za aktuelnu situaciju u vezi migrantske krize, u nastavku se prezentuju raspoloživi podaci o migrantima i njihovim djelovanjima, na području Federacije Bosne i Hercegovine a što ima uticaja prilikom sagledavanja cjelokupne sigurnosne situacije.

INFORMACIJA O MIGRANTSKOJ POPULACIJI U FBiH

MAJ_ 2026. GODINE	UNSKO-SANSKI KANTON	POSAVSKI KANTON	TUZLANSKI KANTON	ZENIČKO-DOBOJSKI KANTON	BOSANSKO-PODRINJSKI KANTON	SREDNJOBOSANSKI KANTON	HERCEGOVAČKO-NERETVANSKI KANTON	ZAPADNOHERCEGOVAČKI KANTON	KANTON SARAJEVO	KANTON 10 - LIVNO	UKUPNO:MAJ 2026.
UKUPAN BROJ MIGRANATA KOJI BORAVE NA DATOM PODRUČJU (SLOBODNA PROCJENA I PODACIO IOM-a)	450	0	4	0	0	0	22	0	440	0	916
UKUPAN BROJ KONTROLISANIH MIGRANATA	5			0			2	7	17		31
BROJ MIGRANATA LIŠENIH SLOBODE	1			0			1	0	0		2
BROJ KRIVIČNIH DJELA POČINJENIH OD STRANE MIGRANATA	2			0			0	0	0		2
BROJ PREKRŠAJA POČINJENIH OD STRANE MIGRANATA	1			0			0	0	0		1
BROJ INCIDENATA POČINJENIH OD STRANE MIGRANATA	11			0			0	0	0		11
BROJ MIGRANATA KOJI SU VRAĆENI IZ SUSJEDNIH DRŽAVA	31			0			0	0	0		31
BROJ AKCIJA POLICIJE VEZANIH ZA KRIJUMČARENJE ILEGALNIH MIGRANATA	3			0			0		0		3
BROJ MIGRANATA PREDATIH U IMIGRACIONI CENTAR ILI SLUŽBI ZA POSLOVE SA STRANCIMA	3			0			0	7	0		10

Tabela 42.: Pokazatelji od KMUP-ova o migrantskoj populaciji – april 2026. godine

Na osnovu podataka dostavljenih od KMUP-ova po pitanju migranata a prema podacima IOM-a na području FBiH u prihvatnim, azilantskim i imigracionim centrima tokom maja 2026. godine boravilo je 916 pripadnika migrantske populacije (više za 33,92% u odnosu na maj 2025. godine). U izvještajnom mjesecu 2026. godine migranti su u dva slučaja prijavljeni nadležnom tužilaštvima sa osnovom sumnje na izvršenje krivičnih djela (Unsko-sanski kanton). Slobode su lišena dva migranata (Unsko-sanski kanton i Hercegovačko-neretvanski kanton – po jedan). U imigracioni centar ili službu za poslove sa strancima predato je ukupno deset migranata. (Unsko-sanski kanton – tri i Zapadnohercegovački kanton – sedam migranata).

DIREKTOR**GLAVNI GENERALNI INSPEKTOR POLICIJE****Igor Marić**